

2019회계연도 결 산 보 고 서

(교육부)

별책

교육부 성과보고서

대한민국정부

결산보고서

목 차

I. 결산 개요	1
제1장. 일반현황	3
1. 주요기능	3
2. 조직구조	4
3. 정원현황	7
4. 2019회계연도 주요 정책목표	8
제2장. 세입세출(수입지출)결산 분석	9
1. 세입세출결산 분석	9
2. 수입지출결산 분석	28
제3장. 재무제표 분석	42
1. 재정상태 분석	42
2. 재정운영 분석	45
3. 순자산변동 분석	47
II. 세입세출(수입지출)결산	49
제1장. 세입세출결산	51
1. 세입결산보고서	52
2. 세출결산보고서	60
3. 부속서류	100
1) 계속비 결산명세서	100
1의2) 세입세출결산 사업별 설명서	102

2) 총액계상 사업집행명세서	156
3) 수입대체경비 사용명세서	158
4) 이월명세서	170
5) 명시이월비 집행명세서	176
6) 정부기업특별회계 회전자금운용명세서	178
7) 성인지 결산서	180
8) 예비금(비) 사용명세서	200
8의2) 총사업비 관리대상 사업의 사업별 집행명세서	204
9) 현물출자명세서	208
10) 재정증권발행 및 한국은행 일시차입금 운용명세서	210
제2장. 수입지출결산	212
1. 수입결산보고서	212
2. 지출결산보고서	224
3. 부속서류	236
<참고> 프로그램 결산	253

III. 재무제표 269

제1장. 재무제표	271
제2장. 재무제표에 대한 주석	288
제3장. 필수보충정보	307
제4장. 부속명세서	361

※ 별책 : 교육부 성과보고서

I . 결산 개요

제1장. 일반현황

1. 주요기능

□ 설치연혁

- 1948.11.04. 문교부 발족
- 1990.12.27. 문화, 공보, 체육 기능 이관 후 문교부를 교육부로 개편
- 2001.01.29. 교육부를 교육인적자원부로 개편
교육인적자원부장관의 부총리 승격
- 2008.02.29. 과학기술부와 통합하여 교육과학기술부 출범
- 2013.03.23. 과학, 기술 기능 이관 후 교육부 출범
- 2014.11.19. 교육부장관의 부총리 승격

□ 임무

“교육의 공공성 강화와 교육 혁신으로 건강한 민주 시민을 양성한다.”

- 누리과정 국고 지원, 온종일 돌봄체계 구축·확대 등 교육에 대한 국가 책임을 강화하고, 경제적 여건에 관계없이 고등교육에 대한 실질적 기회를 제공하여 출발선 단계부터 균등한 교육 기회 보장
- 고등교육의 공공성 및 경쟁력을 강화하여 고등교육의 질을 제고하고, 4차 산업혁명에 대비한 학습자 중심의 평생·직업교육 체계를 구축, 미래사회에 필요한 창의·융합형 인재 양성
- 경쟁·입시 중심의 교육에서 벗어나 학생들의 핵심역량 함양을 지원하는 교육 혁신을 통해 민주적 소양을 갖춘 시민 양성

□ 방향 및 과제

“국민에게 신뢰받는 교육 실현, 누구에게나 공평한 학습사회 실현”

- 학생의 미래와 나라의 장래를 위한 교육개혁에 국민과 다양한 교육주체가 참여하여 충분한 논의와 협의를 통해 주요 교육정책을 만들어내고 이를 차질 없이 수행하여 국민에게 신뢰받는 교육 실현
- 학부모가 안심하고 자녀를 키울 수 있도록 교육의 국가책임을 강화하고 교육의 실질적 기회 균등을 추진하여 사회적 불평등과 경제적 불평등을 축소하는 등 누구에게나 공평한 학습사회 실현

2. 조직구조

□ 각 실·국·부서의 주요 임무

부 서		주 요 기 능
대변인	홍보담당관	주요 정책 홍보 및 홍보업무 평가, 정책 홍보계획 수립·조정 및 홍보전략 개발
	디지털소통팀	주요 정책 언론분석 및 대응, 정책 대외발표, 전자브리핑, 뉴미디어 활용 홍보
사회정책 협력관	사회정책총괄담당관	교육·사회·문화 분야 정책의 총괄·조정 및 사회관계장관회의 운영
	사회전략기획팀	사회정책 전략 수립, 사회지표 분석·개발, 사회정책전략회의 운영
	(온종일돌봄체계 현장지원단)	범정부 공동추진단 운영 지원, 지자체 중심 돌봄체계 구축 제도개선
감사관	감사총괄담당관	감사계획, 본부·소속기관·공공기관·지방교육행정기관 등 감사
	반부패청렴담당관	공직감찰, 사안감사, 청렴도·시책평가, 공직자 재산신고·심사, 민원업무 총괄
	사학감사담당관	사립대학·법인 감사, 회계검토 및 자체감사제도 시행 지원
	교육신뢰회복담당관	교육분야 신뢰회복 관련 정책 및 제도개선, 중대교육비리 예방 및 감사, 교육신뢰회복추진단 운영 지원, 국민신고센터 운영
기획조정실		교육 정책·재정기획 및 국제교육협력 총괄
정책 기획관	기획담당관	주요업무계획 수립, 국정과제 및 주요정책 상황 점검, 정책자문위 운영, 정책연구
	예산담당관	예산안 및 기금운용계획안 작성, 예산 배정 및 이용·전용·이체, 결산 등
	혁신행정담당관	조직·정원, 성과평가, 정부업무평가, 열린혁신, 공공기관 관리, 장애인 고용을 제고, 교육거버넌스 개편 추진 지원
	교육공무근로지원팀	학교회계직원 제도 개선 및 총액인건비, 국립 학교회계직원 예·결산, 비정규직의 정규직화 총괄, 학교회계직원 및 대학회계직원 처우개선 및 단체교섭 등에 관한 사항
	규제개혁법무담당관	법무, 송무, 국무·차관회의, 규제 완화, 국회업무, 국정감사
	양성평등정책담당관	양성평등 정책 총괄, 교육분야 성희롱·성폭력 근절 지원, 성주류화 제도 운영
비상안전담당관		국가비상사태 대비 계획 수립·조정·통제, 을지연습, 공직자 안보교육, 직장민방위
국제 협력관	국제교육협력담당관	국제교육협력 기본정책, 국가 및 국제기구 간 교육협력, 국제협약 총괄, 한·중일 교육협력, 교육 분야 통상 협상, 해외 주재관 활동 지원, 특수외국어교육 지원
	교육국제화담당관	중등·고등교육 국제교류 지원, 국제개발협력(ODA) 총괄, 교사고류, 유학생 유치 및 국외 유학, 외국교육기관·외국인학교, 제주국제학교, 교육국제화특구
	재외동포교육담당관	재외동포 교육정책, 재외교육기관(한국학교, 한국교육원 등) 지원, 한국어 해외 보급
운영지원과		인사, 복무, 징계, 교육훈련, 관인, 보안, 계약, 국유재산, 지출, 급여, 기록물관리, 정보 공개
고등교육정책실		교육·연구·학술·산학협력·취창업 지원 및 직업교육 정책 총괄
고등 교육 정책관	고등교육정책과	고등교육 기본정책, 대학 교원인사, 학생정원(총괄), 대학 기본역량 진단, 지방대학 및 지역균형인재 육성
	국립대학정책과	국립대학 육성, 국립대학 설치·이전, 국립대학 교원정원, 국립대학 교원 성과급적 연봉제, 국립대학 법인운영지원, 국립대학 병원

부 서		주 요 기 능
대 학 학술 정책관	(국립대학자원관리팀)	국립대학 자원관리시스템 구축 및 운영
	사립대학정책과	사립대학 정책 및 설편, 학교법인 관리, 사립대학·법인 예·결산 및 재산관리 지원, 공영형사립대학
	(사분위지원팀)	사분위원회 운영·지원, 정상화 심의·지원
	학술진흥과	학술진흥정책, 인문사회·이공분야 학술연구지원, 한국학진흥, 학술기관 지원
	대학재정장학과	고등교육재정 지원계획 수립, 자율협약형 일반재정지원, ACE+, 국가장학제도, 대학 등록금 안정화, 학자금 대출 등 대학(원)생 학비 부담 경감
	대학학사제도과	대학 및 대학원 학사운영 지원(전문대학 제외), 대학원 정원관리 및 발전 방안 수립·시행, 전문대학원 지원, BK21+, 학문분야별 인증(공학 제외)
	대입정책과	대입정책, 대학수학능력시험 관리, 입학사정관제 및 교육청 진학지도 지원
	교육일자리총괄과	교육 분야 일자리 정책 및 직업교육 총괄, 대학생 취업지원, 취업을 통계, 학생 현장실습, WEST, 학교기업, 대학 창업 활성화
	산학협력정책과	산학연 협력, 대학 창의적 자산 실용화 지원, 산업계 관점 대학평가, 산학협력단, 산업단지캠퍼스, 산학협력 선도대학, 국가산학연협력위원회, 공학교육 인증
	중등직업교육정책과	중등 직업교육 정책, NCS 기반 교육과정, 마이스터고, 산학일체형 도제학교, 직업계고 취업 지원
	전문대학정책과	전문대학 정책, 특성화 전문대학 육성, 전문대학 학사운영 지원, 전문대학·법인 설립 및 폐지, 전문대학 총장 및 교원인사
	학교혁신지원실	초·중등 학교제도, 교육과정 정책 및 운영 지원 총괄
학 교 혁 신 정책관	학교혁신정책과	초·중등 교육제도, 고교체제 개편, 혁신학교, 초·중등 사학(법인), 국립학교, 사교육경감 대책, 시도교육청 평가
	교원정책과	교원정책 및 수급계획, 초·중등교원 인사·승진제도 개선, 교장공모제, 교원 복무·징계·포상, 교원 업무경감 및 교권 보호, 스승의날 행사
	교원양성연수와	교원 양성 기본정책, 교원 자격검정 및 임용 제도 개선, 교원 연수 기본 정책, 교원능력개발평가, 교원연구대회, 학습연구년제
	교육협력과	지방교육자치제도, 시도교육청 조직·정원·인사부무, 교원단체·노동조합, 교육공무원 보수·성과급·복리후생, 교육 시민단체, 학부모 지원정책 추진
	교육과정정책과	초·중등·특수학교 교육과정 정책, 교육과정 개정 총괄, 교육과정심의회 운영, 자유학기제, 영어교육 정책
	(고교학사제도혁신팀)	고교학점제 기본정책, 도입 기반 구축, 고교학점제 시범학교 운영, 고교 교육력 제고 사업, 교과교실제
	(융합교육팀)	융합인재교육 및 영재교육 활성화, 수학·과학·SW교육 정책
	교과서정책과	교과용도서 제도, 편찬준거 개발, 국정·검정·인정 도서 개발 정책, 교과용도서 심의회
	(동북아교육대책팀)	역사 교과용도서 개발 기본계획, 역사 왜곡 대책, 외국 교과서 왜곡 시정 대책, 동북아역사재단 운영 지원
	교수학습평가과	학생 평가제도 관리 및 개선, 학교생활기록 제도 개선, 초·중등학교 학사운영 지원, 교수학습방법 개선, 창의적 체험활동대학별고사 사교육 영향평가
	민주시민교육과	민주시민교육, 인권교육, 평화·통일·나라사랑교육, 학생자치활동 활성화, 인성교육 기본정책, 학교도서관 진흥, 독서교육
	(체육예술교육지원팀)	체육·예술교육 활성화, 학교스포츠클럽, 체육계열고교, 예술고·중점학교, 학생오케스트라

부 서		주 요 기 능
교육복지 정책국	교육복지정책과	교육복지정책 기획·총괄, 저소득층 지원, 교육급여, 농어촌학교 지원, 의무교육, 고교 무상교육, 아동학대 예방, 저출산·고령화 대책 총괄
	지방교육재정과	지방교육재정 확보, 배분, 보통교부금 교부, 특별교부금 교부, 학교용지 확보 및 학교 신설, 재정투자심사, 차세대 에듀파인 구축사업
	(지방교육재정분석팀)	지방교육재정 운용 평가·분석, 교육비특별회계 집행관리, 지방교육재정 공시, 학교회계 및 학교발전기금 제도 운영
	유아교육정책과	유아교육 진흥, 유아교육비 지원(유아교육지원특별회계 관리), 유치원 교육과정(누리과정), 국공립 유치원 확충, 회계시스템 구축·운영
	방과후돌봄정책과	방과후학교 활성화, 초등 돌봄교실 운영 지원, 온종일 돌봄 체계 구축, 교육기부
학생 지원국	교육기회보장과	학업중단 예방, 대안교육, 다문화·탈북학생 등 취약계층 교육지원, 검정고시, 방송통신중고, 기초학력보장, 국가수준 학업성취도 평가
	학교생활문화과	학교폭력 예방종합대책, 학교폭력대응 안전인프라 확충, 전문상담교사 확충, 위(Wee)프로젝트 구축·운영, 학교폭력 사안처리 제도개선, 학교폭력실태조사
	학생건강정책과	학생건강증진 및 교육환경 보호, 정신건강관리(자살예방포함), 학교급식
	특수교육정책과	장애학생 의무·통합교육, 특수교사·특수학교·특수학급 확대, 장애학생 인권보호
	(장애학생진로평생교육팀)	특수학교 자유학기제, 장애학생 진로·직업교육, 장애인 고등·평생교육 지원
평생미래 교육국	미래교육기획과	4차 산업혁명 대비 교육 정책 수립, 인적자원개발 정책, K-MOOC 구축·운영, 매치업 프로그램 운영
	평생학습정책과	평생교육진흥, 학점은행제, 독학학위제, 전공대학, 자격제도, NCS/NQF 총괄, 학원·교습소·과외 관련 제도 운영 및 개선
	진로교육정책과	진로교육 정책, 국가진로교육센터, 진로교육 집중학년·학기제, 진로전담교사 역량강화, 진로교육지표 체계화, 진로·창업체협, 성인 진로교육
	이러닝과	교육 분야 이러닝, EBS수능강의, 방송통신대학·사이버대학, 디지털교과서, ICT연계 교육 활성화, 교육정보서비스 해외진출 지원, 학교인터넷망 고도화
교육안전 정보국	학교안전총괄과	학교안전 총괄·조정, 학교 안전교육 기본정책 수립, 학교 교육환경 보호 업무 총괄, 학교안전사고 예방 및 보상제도
	교육시설과	학교시설사업, 교육시설 안전관리, BTL사업, 국립대시설예산, 대학생기숙사
	(학교공간혁신팀)	학교공간혁신 추진
	교육정보화과	교육정보화 총괄 지원, 나이스 구축·운영, 대학 정보화 지원, 부내 행정정보화 지원, 국립학교 정보인프라 지원
	(정보보호팀)	정보보안, 개인정보보호, 보안관제센터, 정보보호 교육, 정보보호 진단·점검
	교육통계과	교육기본통계, 교육정보공시(유·초·중·고·대), 국제교육통계, 사교육비 실태조사
지방교육 자치강화 추진단	기획팀	지방교육자치 관련 제도 개선, 교육자치 과제 발굴 및 권한 이양 추진 총괄·점검, 시도교육청 조례·규칙 정비 지원, 학교자율화 제도 개선
	정책협력팀	지방교육정책협의회, 지방교육행정기관 및 자치단체와의 협력, 시도교육감협의회 운영 지원

3. 정원현황

< 본부 >

○ 정원(현원) : 626명(629명)

구분	계	정무직	고공단	3·4급	4급	4·5급	5급	6급 이하	연구직	전문 경력관	별정직	특정직	임기 교수
정원	626	2	19	16	34	52	178	230	1	2	3	89	-
현원	629	2	23	15	34	50	186	228	1	2	3	85	-

※ 본 정원은 기준정원이며, 한시정원 4명 제외

○ 별도정원 : 127명

- 특정직(20명)

- 일반직(107명) : 고위공무원(4명), 3급(7명), 4급(25명), 5급(45명), 6급(18명), 7급(4명), 8급(3명), 9급(1명)

< 소속기관 >

○ 정원(현원) : 302명(298명)

구분	계	정무직	고공단	3·4급	4급	4·5급	5급	6급 이하	연구직	전문 경력관	별정직	특정직	임기 교수
정원	302	1	6	1	7	4	27	132	45	2	0	73	4
현원	298	1	6	2	6	4	29	130*	41	2	0	73	4

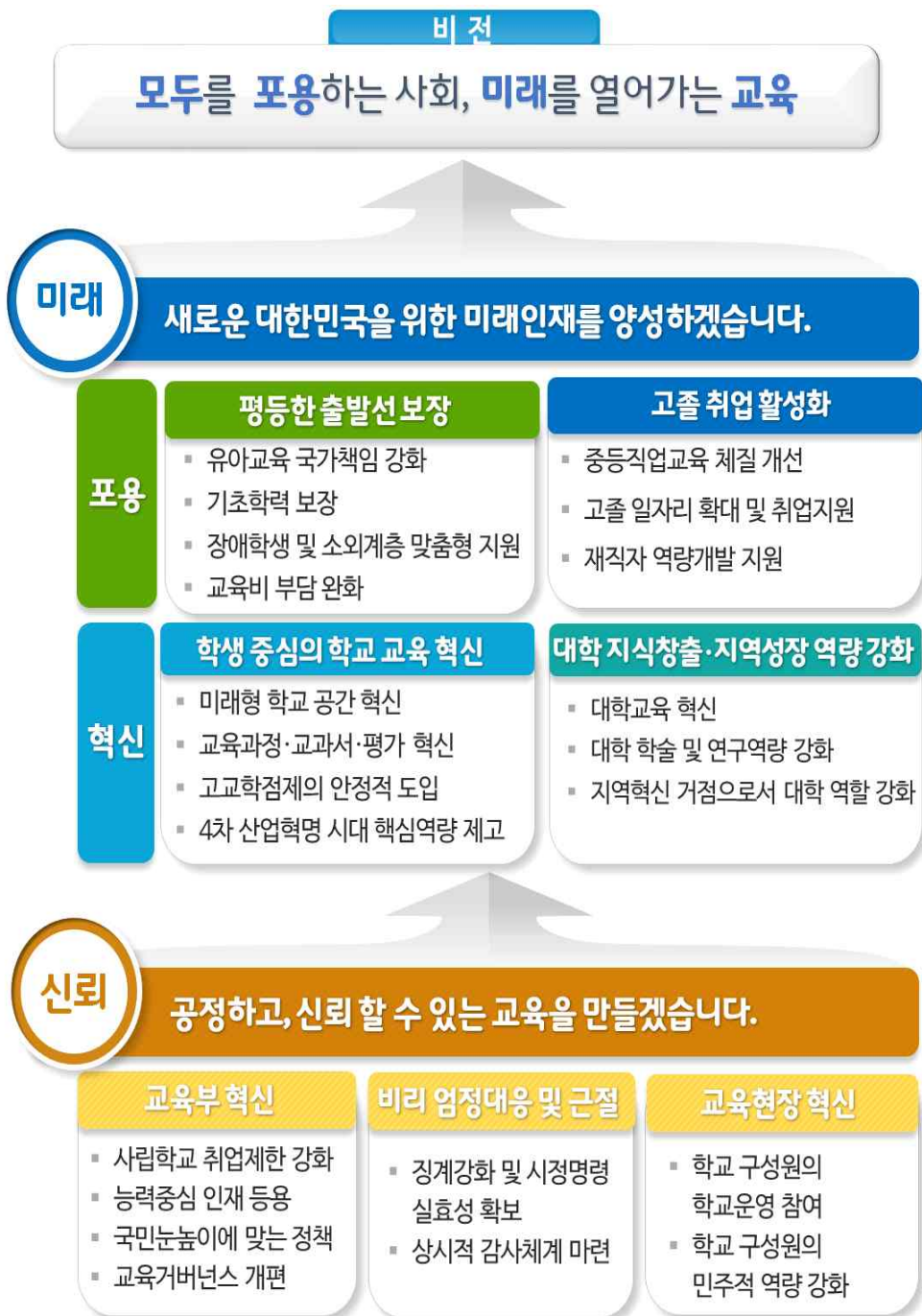
* 초과현원(방호7급) 1명 포함 / ※ 별도정원 제외

○ 별도정원 : 7명

- 특정직(2명)

- 일반직(5명) : 5급(1명), 6급(3명), 9급(1명)

4. 2019회계연도 주요 정책목표



제2장. 세입세출(수입지출)결산 분석

1. 세입세출결산 분석

1) 세입세출결산 총괄

□ 총괄

(단위: 백만원, %)

구분		당 회계연도			전년도결산액	전년대비 증감을
		예산현액 (B)	결산액 (C)	집행율 (C/B)		
합 계	세입	4,027,818	4,224,092	104.9	4,168,056	1.3
	세출	75,076,843	74,825,808	99.7	68,628,461	9.0
일반회계	세입	201,106	212,396	105.6	174,595	21.7
	세출	70,554,844	70,346,369	99.7	63,970,108	10.0
특별회계	세입	3,826,712	4,011,696	104.8	3,993,462	0.5
	세출	4,521,999	4,479,439	99.1	4,658,353	-3.8
국가균형발전특별회계 소계	세입	11,374	6,326	55.6	12,653	-50.0
	세출	706,661	664,101	94.0	765,636	-13.3
(지역지원계정)	세입	11,374	6,326	55.6	12,653	-50.0
	세출	706,661	664,101	94.0	765,636	-13.3
유아교육지원특별회계 소계	세입	3,815,338	4,005,370	105.0	3,980,809	0.6
	세출	3,815,338	3,815,338	100.0	3,892,717	-2.0

- (세출) 교육에 대한 국가책임을 제고하기 위한 초중등 예산 증가와 대학 자율성 확대를 위한 사업 구조 단순화에 따라 일반회계는 전년대비 10% 증가하고, 사업 구조 단순화에 따라 국가균형발전특별회계는 13% 감소하였으며, 유치원 및 어린이집 등원하는 유아가 감소함에 따라 유아교육지원특별회계는 2% 감소
- (세입) 예산현액은 4조 278억이며, 세입결산액은 전년대비 1.3% 증가한 4조 2,240억원임

〈참고〉 최근 5개년간 세입세출결산 내역

□ 세입

(단위: 백만원)

구분		예산액	징수결정액	수납액	불납결손액	미수납액
2015	합 계	1,695,465	304,751	302,279	711	1,761
	일반회계	1,688,215	276,707	274,234	711	1,761
	특별회계	7,250	28,045	28,045	-	-
2016	합 계	131,304	191,102	189,597	-	1,504
	일반회계	121,085	189,590	188,086	-	1,504
	특별회계	10,219	1,512	1,512	-	-
2017	합 계	4,162,062	4,141,605	4,139,159	73	2,373
	일반회계	211,084	189,522	187,076	73	2,373
	특별회계	3,950,978	3,952,084	3,952,084	-	-
2018	합 계	4,095,685	4,170,494	4,168,056	43	2,395
	일반회계	194,202	177,032	174,595	43	2,395
	특별회계	3,901,483	3,993,462	3,993,462	-	-
2019	합 계	4,027,818	4,226,260	4,224,092	373	1,794
	일반회계	201,106	214,563	212,396	373	1,794
	특별회계	3,826,712	4,011,696	4,011,696	-	-

□ 세출

(단위: 백만원)

구분		예산액	예산현액	지출액	다음연도이월액	불용액
2015	합 계	51,224,094	52,625,421	50,899,639	82,640	1,643,142
	일반회계	50,325,565	51,725,206	50,005,423	82,640	1,637,143
	특별회계	898,529	900,215	894,216	-	5,999
2016	합 계	54,040,928	54,614,648	54,359,124	6,007	249,517
	일반회계	53,183,604	53,757,324	53,518,161	6,007	233,156
	특별회계	857,324	857,324	840,963	-	16,361
2017	합 계	63,772,454	63,788,676	63,611,133	13,024	164,519
	일반회계	58,944,181	58,960,403	58,790,856	13,024	156,523
	특별회계	4,828,273	4,828,273	4,820,277	-	7,996
2018	합 계	68,711,527	68,768,682	68,628,461	27,587	112,634
	일반회계	64,027,248	64,084,403	63,970,108	4,828	109,467
	특별회계	4,684,279	4,684,279	4,658,353	22,759	3,167
2019	합 계	75,036,488	75,076,843	74,825,808	55,015	196,021
	일반회계	70,537,248	70,554,844	70,346,369	12,455	196,021
	특별회계	4,499,240	4,521,999	4,479,439	42,560	-

2) 세입결산

□ 총괄

(단위: 백만원, %)

구 분	예산액 (A)	징수결정액 (B)	수납액 (C)	C/A	C/B	불납결손액	미수납액
2019년도	4,027,818	4,226,260	4,224,092	104.9	99.9	373	1,794
2018년도	4,095,685	4,170,494	4,168,056	101.8	99.9	43	2,395
증감율	-1.7	1.3	1.3	-	-	766.5	-25.1

- 2019회계연도 세입징수결정액은 4조 2,263억원으로 당해연도 수납액은 징수 결정액의 99.9%인 4조 2,241억원임
- 총 수납액은 일반회계 2,124억원, 국가균형발전특별회계 632억원, 유아교육지원 특별회계 4조 54억원으로 구성되었으며,
 - 수납률은 104.9%로 전년대비 3.1% 증가하였으며 예산액 대비 99.9%로 전년 수준임
- 불납결손액은 373백만원으로 전년대비 증가하였으나, 미수납액은 18억원으로 전년대비 25% 감소하였음
 - 불납결손액은 가산금 및 건물대여료 등의 기존 채권 시효완성과 재판 패소에 따른 징계부과 취소 등에 따라 전년대비 증가하였으나,
 - 미수납액은 적극적인 채권관리를 통해 전년대비 감소하였음

□ 회계별 세입결산

〈일반회계〉

(단위: 백만원, %)

구 분	예산액(A)	징수결정액(B)	수납액(C)	C/A	C/B	불납결손액	미수납액
2019년도	201,106	214,563	212,396	105.6	99.0	373	1,794
2018년도	194,202	177,032	174,595	89.9	98.6	43	2,395
증감율	3.6	21.2	21.7	-	-	766.5	-25.1

- 일반회계 징수결정액과 수납액은 기타경상이전수입 및 기타재산수입의 증가로 전년대비 21% 증가하였으며
 - 수납률은 99%로 전년대비 0.4% 소폭 증가하였으며 기타경상이전수입(1,137억원, 54%), 기금전입금(520억원, 24%), 수입대체사업 관련(284억원, 13%), 기타재산수입(121억원, 6%) 등으로 구성되었음
- 불납결손액은 373백만원으로 전년대비 증가하였으나, 미수납액은 18억원으로 전년대비 25% 감소하였음
 - 불납결손액은 시효완성에 따른 268백만원, 법원판결에 따른 105백만원으로 구성되어 있으며
 - 미수납액은 체납자 재력부족 및 거소불명이 1,478백만원, 정리유예 28백만원 등으로 구성되었음

<국가균형발전특별회계 지역지원계정>

(단위: 백만원, %)

구 분	예산액(A)	징수결정액(B)	수납액(C)	C/A	C/B	불납결손액	미수납액
2019년도	11,374	6,326	6,326	55.6	100.0	-	-
2018년도	8,766	12,653	12,653	144.3	100.0	-	-
증감율	29.8	-50.0	-50.0	-	-	-	-

- 국가균형발전특별회계는 18회계연도 세출이 전년보다 13% 감소하였으나, 사업 집행 잔액 등으로 구성된 기타경상이전수입 및 재산수입이 전년대비 각각 53억, 10억이 감소함에 따라 전년보다 50% 감소한 63억의 수납액을 기록함

<유아교육지원특별회계>

(단위: 백만원, %)

구 분	예산액 (A)	정수결정액 (B)	수납액 (C)	C/A	C/B	불납결손액	미수납액
2019년도	3,815,338	4,005,370	4,005,370	105.0	100.0	-	-
2018년도	3,892,717	3,980,809	3,980,809	102.3	100.0	-	-
증감율	-2.0	0.6	0.6	-	-	-	-

- 유아교육지원특별회계는 기타경상이전수입 1,019억원 및 전년도 이월금 881억원으로 전년대비 0.6%증가

3) 세출결산

□ 총괄

(단위: 백만원, %)

구 분	예산액 (A)	예산현액 (B)	지출액 (C)	C/A	C/B	차년도 이월액	불용액
2019년도	75,036,488	75,076,843	74,825,808	99.7	99.7	55,015	196,021
2018년도	68,711,527	68,768,682	68,628,461	99.9	99.8	27,587	112,634
증감율	9.2	9.2	9.0	-	-	99.4	74.0

- 2019회계연도 세출예산은 전년도보다 6조 3,250억원(9.2%)증가한 75조 365억원으로 지방교육재정교부금(5조 7,081억원 증가), 대학재정사업 재구조화 등으로 대학교육 역량강화 프로그램(2,624억원 증가), 국립대학 운영지원 프로그램(2,003억원 증가)이 주된 사유임
- 집행율은 예산현액 대비 99.7%로 전년대비 소폭 감소하였으며,
 - 이월액은 전년대비 99.4% 증가한 550억으로 주된 이월사유는 국가균형발전 특별회계 세수부족 425억원이며, 그 밖에 공사와 관련되어 동절기 공사중지 및 절대공기 부족이 37억원, 계약체결 및 설계지연이 31억원, 용지매입지연 및 관계기관 협의 지연이 23억 등임
 - 불용액은 전년대비 74% 증가한 1,960억원으로 주된 불용사유는 집행잔액 1,899억원, 지급사유 미발생(인건비, 공사비, 임차료 등) 55억원 등임

□ 회계별 세출결산

〈일반회계〉

(단위: 백만원, %)

구 분	예산액 (A)	예산현액 (B)	지출액 (C)	C/A	C/B	차년도 이월액	불용액
2019년도	70,537,248	70,554,844	70,346,369	99.7	99.7	12,455	196,021
2018년도	64,027,248	64,084,403	63,970,108	99.9	99.8	4,828	109,467
증감율	10.2	10.1	10.0	-	-	158.0	79.1

- 2019회계연도 세출예산은 전년대비 6조 3,250억원(9.2%)증가한 75조 365억원으로 지방교육재정교부금(5조 7,081억원 증가), 대학재정사업 재구조화 등으로 대학교육 역량강화 프로그램(2,624억원 증가), 국립대학 운영지원 프로그램(2,003억원 증가)이 주된 사유임
- 집행율은 예산현액 대비 99.7%로 전년대비 소폭 감소
 - 이월액은 전년대비 158% 증가한 125억으로 주된 이월사유는 공사와 관련되어 동절기 공사중지 및 절대공기 부족이 37억원, 계약체결 및 설계지연이 31억원, 용지매입지연 및 관계기관 협의 지연이 23억 등임
 - 사업기준으로는 국립부설학교 학력증진 사업 71억원, 국립대학 시설확충 14억원 등임
 - 불용액은 전년대비 74% 증가한 1,960억원으로 주된 불용사유는 집행잔액이 1,898억원, 지급사유 미발생이 55억원 등이며
 - 사업기준으로는 맞춤형 국가장학금에서 742억원, 국립대학 인건비에서 527억원, 한국장학재단 출연에서 188억원, 국립부설학교 인건비 85억원, 교육급여 74억원, 국립대학 시설확충 67억원 등임

<국가균형발전특별회계 지역지원계정>

(단위: 백만원, %)

구 분	예산액 (A)	예산현액 (B)	지출액 (C)	C/A	C/B	차년도 이월액	불용액
2019년도	683,902	706,661	664,101	97.1	94.0	42,560	-
2018년도	791,562	791,562	765,636	96.7	96.7	22,759	3,167
증감율	-13.6	-10.7	-13.3	-	-	87.0	-100.0

- 2019회계연도 예산현액은 7,067억원으로 전년대비 예산현액은 10.7% 감소하였으며 집행률은 전년보대 2.7% 감소한 94%수준
- 2019회계연도에는 불용액이 발생하지 않았으나, 세수부족에 따른 차년도 이월액이 전년보다 426억원(87%)으로 증가함에 따라 집행율이 감소

<유아교육지원특별회계>

(단위: 백만원, %)

구 분	예산액 (A)	예산현액 (B)	지출액 (C)	C/A	C/B	차년도 이월액	불용액
2019년도	3,815,338	3,815,338	3,815,338	100.0	100.0	-	-
2018년도	3,892,717	3,892,717	3,892,717	100.0	100.0	-	-
증감율	-2.0	-2.0	-2.0	-	-	-	-

- 유치원 및 어린이집 등원 유아가 감소함에 따라 유아교육지원특별회계는 2% 감소한 3조 8,153억원으로 편성되어 100% 지출하였음

4) 성질별 세출실적

□ 총괄

(단위: 백만원, %)

구 분	계	인건비	물건비	이전지출	자산취득	상환지출	전출금등	예비비 및 기타
2019년도	74,825,808	1,895,278	353,144	67,048,366	817,265	726	4,711,027	2
2018년도	68,628,461	1,855,520	336,502	64,910,395	709,804	1,172	815,057	11
증감율	9.0	2.1	4.9	3.3	15.1	-38.1	478.0	-77.6

- 인건비는 공무원 급여인상 및 정원 증가로 전년보다 2.1% 증가한 1조 8,953억원으로 그 주된 구성내역은 보수(110-01) 1조 7,576억원, 기타직보수(110-02) 1,740억원, 상용임금(110-03) 1,273억원 등임
- 물건비는 전년보다 4.9% 증가한 3,531억원으로 주된 구성내역은 임차료 730억원, 공공요금 및 제세 593억원, 학교운영비 443억원 등임
- 이전지출은 전년보다 3.3% 증가한 67조 484억원으로 보조금, 출연금, 교부금 등으로 구성되어 있음
 - 주된 구성내역은 교부금이 59조 642억원, 사업출연금인 4조 3,696억원, 연구개발활동비등이 2조 3,742억원 등임
- 자산취득은 전년보다 1,074억원(15%) 증가한 8,173억원으로 국립대학 시설확충(863억원 증가) 및 국립대학 부설 특수학교 설립(27억원 증가) 등으로 인함
- 상환지출은 전년대비 38% 감소한 726백만원으로, 교육차관금의 원금 및 이자상환의 종료(2022년) 시점에 근접함에 따른 것임
- 전출금은 전년보다 478% 증가한 4조 7,110억원으로, 일반회계에서 유아교육지원 특별회계로 전출하는 세목이 이전지출에서 전출금등으로 변경되었기 때문임

□ 회계·성질별 세출실적

〈일반회계〉

(단위: 백만원, %)

구 분	계	인건비	물건비	이전지출	자산취득	상환지출	전출금등	예비비 및 기타
2019년도	70,346,369	1,895,278	353,144	62,568,927	817,265	726	4,711,027	2
2018년도	63,970,108	1,855,520	336,502	60,252,042	709,804	1,172	815,057	11
증감율	10.0	2.1	4.9	3.8	15.1	-38.1	478.0	-77.6

- 인건비는 공무원 급여인상 및 정원 증가로 전년보다 2.1% 증가한 1조 8,953억원으로 그 주된 구성내역은 보수(110-01) 1조 7,576억원, 기타직보수(110-02) 1,740억원, 상용임금(110-03) 1,273억원 등임
- 물건비는 전년보다 4.9% 증가한 3,531억원으로 주된 구성내역은 임차료 730억원, 공공요금 및 제세 593억원, 학교운영비 443억원 등임
- 이전지출은 전년보다 3.3% 증가한 62조 5,689억원으로 보조금, 출연금, 교부금 등으로 구성되어 있음
 - 주된 구성내역은 교부금이 55조 2,488억원, 사업출연금이 4조 3,696억원, 연구개발활동비등이 1조 7,101억원 등임
- 자산취득은 전년보다 1,074억원(15%) 증가한 8,173억원으로 국립대학 시설확충(863억원 증가) 및 국립대학 부설 특수학교 설립(27억원 증가) 등으로 인함
- 상환지출은 전년대비 38% 감소한 726백만원으로, 교육차관금의 원금 및 이자상환의 종료(2022년) 시점에 근접함에 따른 것임
- 전출금은 전년보다 478% 증가한 4조 7,110억원으로, 일반회계에서 유아교육지원 특별회계로 전출하는 세목이 이전지출에서 전출금등으로 변경되었기 때문임

〈국가균형발전특별회계 지역지원계정〉

(단위: 백만원, %)

구 분	계	인건비	물건비	이전지출	자산취득	상환지출	전출금등	예비비 및 기타
2019년도	664,101	-	-	664,101	-	-	-	-
2018년도	765,636	-	-	765,636	-	-	-	-
증감율	-13.3	-	-	-13.3	-	-	-	-

- 2019회계연도 대학재정사업 재구조화에 따라 기존 국가균형발전특별회계에서 수행하던 대학재정사업이 종료됨에 따라 전년보다 13% 감소한 6,641억원임
- 국가균형발전특별회계는 연구개발출연금으로 편성 및 지출되었으며, 그 구성 사업은 산학협력 고도화 지원(2,792억원), 학교기업 지원사업(68억원), 전문대학 혁신 지원(2,843억원), 사회맞춤형 산학협력선도전문대학 지원(938억원)으로 구성

<유아교육지원특별회계>

(단위: 백만원, %)

구 분	계	인건비	물건비	이전지출	자산취득	상환지출	전출금등	예비비 및 기타
2019년도	3,815,338	-	-	3,815,338	-	-	-	-
2018년도	3,892,717	-	-	3,892,717	-	-	-	-
증감율	-2.0	-	-	-2.0	-	-	-	-

- 2019회계연도 유아교육지원특별회계는 3조 8,153억원으로 전년보다 2% 감소하였음

5) 이월·불용내역

□ 총괄

(단위: 백만원, %)

구 분	계	인건비	물건비	이전지출	자산취득	상환지출	전출금등	예비비 및 기타
예산현액	75,076,843 (100.0)	1,960,367 (2.6)	364,391 (0.5)	67,204,477 (89.5)	835,740 (1.1)	726 (0.0)	4,711,141 (6.3)	2 (0.0)
지출액	74,825,808 (100.0)	1,895,278 (2.5)	353,144 (0.5)	67,048,366 (89.6)	817,265 (1.1)	726 (0.0)	4,711,027 (6.3)	2 (0.0)
이월액	55,015 (100.0)	135 (0.2)	4,246 (7.7)	42,670 (77.6)	7,965 (14.5)	- -	- -	- -
불용액	196,021 (100.0)	64,953 (33.1)	7,001 (3.6)	113,441 (57.9)	10,510 (5.4)	0 (0.0)	114 (0.1)	- -

- 인건비는 급여 체불을 방지하기 위해 실제 집행보다 편성에 여유를 갖는 재원으로 2019회계연도에는 650억원 수준의 불용이 발생하였으며, 기본경비 이월에 따라 일용임금 일부가 이월되었음
- 물건비는 BTL 사업의 임차료 및 연구비, 관리용역비에서 불용이 발생하였으며, 기본경비사업 및 연구용역사업 등에서 이월이 42억원 발생하였음
- 이전지출은 장학재단에 출연하는 예산 중 장학금 및 취업후 상환 장학금에서 주로 불용이 발생하였으며 그 밖에 시도교육청에 교부하는 교육급여 및 시도교육청에 교부한 대용량 직수정수기 등에서 발생하였음
 - 그 밖에 세수부족에 따른 국가균형발전특별회계에서 차년도 이월액이 426억원이 발생(산학협력 선도대학(LINC) 육성 133억원, 전문대학 혁신지원(R&D)293억원)
- 자산취득은 공기 부족 등의 이유로 시설사업에서 이월 및 불용이 주로 발생하였으며, 2019회계연도에는 무형자산으로 편성한 국립대학 수익형 민간투자사업(BTO) 소송관련 지급금에서 26억원의 불용이 발생
- 사립대학 시간강사 처우개선(융자) 사업이 전액 불용됨에 따라, 이자 지원을 위해 편성한 전출금 114백만원 불용

□ 회계별 이월·불용내역

〈일반회계〉

(단위: 백만원, %)

구 분	계	인건비	물건비	이전지출	자산취득	상환지출	전출금등	예비비 및 기타
예산현액	70,554,844 (100.0)	1,960,367 (2.8)	364,391 (0.5)	62,682,478 (88.8)	835,740 (1.2)	726 (0.0)	4,711,141 (6.7)	2 (0.0)
지출액	70,346,369 (100.0)	1,895,278 (2.7)	353,144 (0.5)	62,568,927 (88.9)	817,265 (1.2)	726 (0.0)	4,711,027 (6.7)	2 (0.0)
이월액	12,455 (100.0)	135 (1.1)	4,246 (34.1)	110 (0.9)	7,965 (63.9)	0 -	0 -	0 -
불용액	196,021 (100.0)	64,953 (33.1)	7,001 (3.6)	113,441 (57.9)	10,510 (5.4)	0 (0.0)	114 (0.1)	0 -

- 인건비는 급여 체불을 방지하기 위해 실제 집행보다 편성에 여유를 갖는 재원으로 2019회계연도에는 650억원 수준의 불용이 발생하였으며, 기본경비 이월에 따라 일용임금 일부가 이월되었음
- 물건비는 BTL 사업의 임차료 및 연구비, 관리용역비에서 불용이 발생하였으며, 기본경비사업 및 연구용역사업 등에서 이월이 42억원 발생하였음
- 이전지출은 장학재단에 출연하는 예산 중 장학금 및 취업후 상환 장학금에서 주로 불용이 발생하였으며 그 밖에 시도교육청에 교부하는 교육급여 및 시도교육청에 교부한 대용량 직수정수기 등에서 발생하였음
- 자산취득은 공기 부족 등의 이유로 시설사업에서 이월 및 불용이 주로 발생하였으며, 2019회계연도에는 무형자산으로 편성한 국립대학 수익형 민간투자사업(BTO) 소송관련 지급금에서 26억원의 불용이 발생
- 사립대학 시간강사 처우개선(융자) 사업이 전액 불용됨에 따라, 이자 지원을 위해 편성한 전출금 114백만원 불용

〈국가균형발전특별회계 지역지원계정〉

(단위: 백만원, %)

구 분	계	인건비	물건비	이전지출	자산취득	상환지출	전출금등	예비비 및 기타
예산현액	706,661 (100.0)	0 —	0 —	706,661 (100.0)	0 —	0 —	0 —	0 —
지출액	664,101 (100.0)	0 —	0 —	664,101 (100.0)	0 —	0 —	0 —	0 —
이월액	42,560 (100.0)	0 —	0 —	42,560 (100.0)	0 —	0 —	0 —	0 —
불용액	0 —	0 —	0 —	0 —	0 —	0 —	0 —	0 —

- 2019회계연도 예산현액은 7,067억원으로 전년대비 예산현액은 10.7% 감소하였으며 집행률은 전년대비 2.7% 감소한 94%수준
- 2019회계연도에는 불용액이 발생하지 않았으나, 세수부족에 따른 차년도 이월액이 426억원이 발생(산학협력 선도대학(LINC) 육성 133억원, 전문대학 혁신 지원(R&D)293억원)

<유아교육지원특별회계>

(단위: 백만원, %)

구 분	계	인건비	물건비	이전지출	자산취득	상환지출	전출금등	예비비 및 기타
예산현액	3,815,338 (100.0)	0 —	0 —	3,815,338 (100.0)	0 —	0 —	0 —	0 —
지출액	3,815,338 (100.0)	0 —	0 —	3,815,338 (100.0)	0 —	0 —	0 —	0 —
이월액	0 —	0 —	0 —	0 —	0 —	0 —	0 —	0 —
불용액	0 —	0 —	0 —	0 —	0 —	0 —	0 —	0 —

○ 해당사항 없음

6) 이체·이용·전용내역

□ 회계별 이체·이용·전용내역

(단위: 백만원, %)

구분		2019년	2018년	증감	증감율
이용	합 계	3,092	1,757	1,335	76.0
	일반회계	3,092	1,757	1,335	76.0
전용	합 계	2,008	466,309	-464,301	-99.6
	일반회계	2,008	466,309	-464,301	-99.6

- 이용은 전년보다 1,335백만원 증가한 31억원으로 주된 사유는 인건비 부족(3,044백만원), 환율인상(48백만원)으로 구성됨
- 전용액은 전년보다 4,643억원 감소하였으며, 이는 전년의 지방교육교부금법 개정(2018.1.1.)에 따른 보통교부금 및 특별교부금 간의 전용(4,613억)으로 인한 기저효과이며,
 - 그밖에 인건비 부족(760백만원), 공공요금 부족(63백만원), 사업량 증가(494백만원), 기타(690백만원)임

2. 수입지출결산 분석

1) 수입지출결산 총괄

□ 총괄

(단위: 백만원, %)

구 분	당회계연도			전년도 결산액	전년대비 증감율
	수정계획액 (A)	결산액 (B)	(B/A)		
사립학교교직원연금기금	12,110,432	9,328,006	77.0	9,013,743	3.5
사학진흥기금	529,352	398,273	75.2	531,918	-25.1

- 사립학교교직원연금기금은 전년도보다 3.5% 증가하였으나, 저금리에 따른 이자수입과 채권 매매 감소 등의 사유로 계획보다 23% 적은 9조 3,280억원으로 결산되었음
- 사학진흥기금은 정부내부수입 및 정부내부지출이 감소함에 따라 전년대비 25% 감소하고, 계획보다 25% 감소한 3,983억원으로 결산되었음

□ 기금별 수입·지출결산 총괄

〈사립학교교직원연금기금〉

(단위: 백만원, %)

구 분		수정계획액 (A)	결산액 (B)	증감	
				(B-A)	%
수입 (자금조달)	자체수입	5,539,061	5,064,365	-474,696	-8.6
	정부내부수입	895,890	895,890	-	-
	차입금	-	-	-	-
	여유자금회수	5,675,481	3,367,751	-2,307,730	-40.7
합계		12,110,432	9,328,006	-2,782,426	-23.0
지출 (자금운용)	사업비	4,734,635	4,691,012	-43,623	-0.9
	기금운영비	65,284	49,156	-16,128	-24.7
	정부내부지출	52,009	52,009	-	-
	차입금원금상환	-	-	-	-
	차입금이자상환	-	-	-	-
	여유자금운용	7,258,504	4,535,829	-2,722,675	-37.5

- 2019년 사립학교교직원연금기금 총수입액은 계획대비 23% 감소한 9조 3,280억원으로 그 세부내역은,
 - 금융시장 저금리에 따른 이자수입 감소 및 비통화금융기관 예치금 회수액 감소에 따른 자체수입 계획대비 8.6% 감소
 - 저금리 기조에 따른 채권 매매 감소, 사모투자증권 환매 및 간접상품 환매 저조로 여유자금회수 계획대비 40.7% 감소
- 2019년 사립학교교직원연금기금 총지출액은 계획대비 23% 감소한 9조 3,280억원으로 그 세부내역은,
 - 지속적인 저금리 기조로 채권이자 등 감소에 따른 선급법인세 미발생 및 운영비 절감계획에 따른 기금운영비 계획대비 24.7% 감소
 - 여유자금운용 계획대비 37.5% 감소함

<사학진흥기금>

(단위: 백만원, %)

구 분		수정계획액 (A)	결산액 (B)	증감	
				(B-A)	%
수입 (자금조달)	자체수입	200,808	179,827	-20,981	-10.4
	정부내부수입	251,418	129,512	-121,906	-48.5
	차입금	-	-	-	-
	여유자금회수	77,126	88,934	11,808	15.3
합계		529,352	398,273	-131,079	-24.8
지출 (자금운용)	사업비	220,483	213,806	-6,677	-3.0
	기금운영비	10,502	8,500	-2,002	-19.1
	정부내부지출	99,774	96,087	-3,687	-3.7
	차입금원금상환	-	-	-	-
	차입금이자상환	-	-	-	-
	여유자금운용	198,593	79,880	-118,713	-59.8

- 2019년 사학진흥기금 총수입액은 계획대비 25% 감소한 3,983억원으로 그 세부내역은,
 - 조기상환 및 이자율 하락에 따른 융자 이자수입(자체수입) 210억원 감소
 - 정부내부수입인 기금예수금 1,219억 6백만원 감소
 - 여유자금회수인 전기이월금 118억 8백만원 증가
- 2019년 사학진흥기금 총지출액은 계획대비 119% 감소한 3,983억원으로 그 세부내역은,
 - 사업 축소 및 예산 절감으로 계획보다 사업비가 감소하였으며,
 - (시간강사 처우개선) 시간강사 처우개선 융자금 미신청으로 65억 불용
 - (연수사업) 연수사업 감소 및 예산 절감에 따른 불용 등
 - 법인세 감소에 따른 기금운영비 감소,
 - 상환이자율 하락에 따른 상환이자(정부내부지출) 감소

<참고> 최근 5개년간 수입지출결산 내역

☐ 수입

(단위: 백만원)

구 분		수정수입계획액	징수결정액	수납액	불납결손액	미수납액
사립학교교직원연금 기금	2015	10,523,582	10,237,428	(10,237,428) 10,237,428	0	0
	2016	10,620,100	10,787,172	(10,476,588) 10,476,588	0	310,584
	2017	10,915,394	11,496,700	(11,273,960) 11,273,960	7,584	215,156
	2018	11,677,470	9,243,061	(9,013,743) 9,013,743	1,581	227,738
	2019	12,110,432	9,538,422	(9,328,006) 9,328,006	507	209,909
사학진흥기금	2015	489,586	476,782	(476,782) 476,782	0	0
	2016	409,761	479,592	(461,310) 461,310	0	18,282
	2017	443,055	428,889	(412,318) 412,318	0	16,571
	2018	556,816	552,946	(531,918) 531,918	1,716	19,313
	2019	529,352	431,971	(398,273) 398,273	0	33,698

☐ 지출

(단위: 백만원)

구 분		수정지출계획액	지출계획현액	지출액	다음연도 이월액	불용액
사립학교교직원연금 기금	2015	10,523,582	10,527,837	(10,237,428) 10,237,428	0	64,285
	2016	10,620,100	10,620,100	(10,476,588) 10,476,588	0	186,493
	2017	10,915,394	10,915,394	(11,273,960) 11,273,960	2,432	129,021

사립학교교직원연금 기금	2018	11,677,470	11,679,902	(9,013,743) 9,013,743	7,869	37,705
	2019	12,110,432	12,118,301	(9,328,006) 9,328,006	9,068	58,553
사학진흥기금	2015	489,586	497,322	(476,782) 476,782	7,410	2,828
	2016	409,761	417,171	(461,310) 461,310	80	9,253
	2017	443,055	443,135	(412,318) 412,318	0	35,121
	2018	556,816	556,816	(531,918) 531,918	142	6,715
	2019	529,352	529,494	(398,273) 398,273	259	12,249

2) 수입결산

〈사립학교교직원연금기금〉

(단위: 백만원, %)

구 분	수정 수입계획액 (A)	징수결정액	수납액		B/A	B/C	불납 결손액	미수납액
			19년(B)	18년(C)				
합계	12,110,432	9,538,422	9,328,006	9,013,743	77.0	103.5	507	209,909
자체수입	5,539,061	5,088,810	5,064,365	4,728,854	91.4	107.1	507	23,939
정부내부수입	895,890	1,079,367	895,890	815,831	100.0	109.8	—	183,477
차입금	—	—	—	—	—	—	—	—
여유자금회수	5,675,481	3,370,244	3,367,751	3,469,058	59.3	97.1	—	2,493

- 2019년 사립학교교직원연금기금 총수입액은 전년대비 3.5%(3,142억 63백만원)가 증가한 9조 3,280억 6백만원으로 그 세부내역은
 - 2016년 사학연금법 개정 따른 연도별 연금부담률 인상으로 자체수입(사회보장 공과금) 전년대비 7.1%(3,355억 11백만원) 증가
 - 글로벌 경기회복 및 국내주식시장의 상승으로 자체수입(자금운용수익) 증가
 - 정부내부수입은 전년대비 9.8%(800억 59백만원) 증가
 - 주식시장의 회복으로 지분증권 투자를 확대함에 따라 여유자금 회수액이 전년대비 2.9%(1,013억 7백만원) 감소

<사학진흥기금>

(단위: 백만원, %)

구 분	수정 수입계획액 (A)	징수결정액	수납액		B/A	B/C	불납 결손액	미수납액
			19년(B)	18년(C)				
합계	529,352	431,971	398,273	531,918	75.2	74.9	-	33,698
자체수입	200,808	213,525	179,827	175,995	89.6	102.2	-	33,698
정부내부수입	251,418	129,512	129,512	346,119	51.5	37.4	-	-
차입금	-	-	-	-	-	-	-	-
여유자금회수	77,126	88,934	88,934	9,804	115.3	907.1	-	-

○ 2019년 사학진흥기금 총수입액은 전년대비 25.1% 감소한 3,893억원으로 그 세부내역은,

- 자체수입은 38억 32백만원 증가하였으며
 - 이자율 하락으로 이자수입 36억 3백만원 감소
(전년도 336억 26백만원 → 당년도 300억 23백만원)
 - 융자원금회수 및 조기상환액 45억 81백만원 증가
(전년도 1,401억 72백만원 → 당년도 1,447억 53백만원)
 - 융자 연체료 수입 등 28억 55백만원 증가
(전년도 21억 96백만원 → 당년도 50억 51백만원)
- 정부내부수입은 2,166억 감소하였으며
 - 공자기금 예수금 수입 505억 4백만원 감소
(전년도 1,305억 4백만원 → 당년도 800억원)
 - 주택도시기금 예수금 수입 1,661억 3백만원 감소
(전년도 2,156억 15백만원 → 당년도 495억 12백만원)
- 여유자금회수액은 791억 30백만원 증가

3) 지출결산

〈사립학교교직원연금기금〉

(단위: 백만원, %)

구 분	수정지출 계획액 (A)	지출계 획액 현액	지출액		B/A	B/C	다음연도 이월액	불용액
			19년(B)	18년(C)				
합계	12,110,432	12,118,301	9,328,006	9,013,743	77.0	103.5	9,068	58,553
사업비	4,734,635	4,742,504	4,691,012	4,369,187	99.1	107.4	9,068	42,424
기금운영비	65,284	65,284	49,156	50,395	75.3	97.5	—	16,128
정부내부지출	52,009	52,009	52,009	39,907	100.0	130.3	—	—
차입금원금상환	—	—	—	—	—	—	—	—
차입금이자상환	—	—	—	—	—	—	—	—
여유자금운용	7,258,504	7,258,504	4,535,829	4,554,254	62.5	99.6	—	—

- 2019년 사립학교교직원연금기금 총지출액은 전년대비 3.5%(3,142억 63백만원)가 증가한 9조 3,280억 6백만원으로 그 세부내역은,
- 사업비는 연금수급자 수 증가 및 소득월액 상승으로 인한 연금급여 및 퇴직수당급여 증가로 전년대비 7.4%(3,218억 25백만원) 증가
 - 기금운영비는 지속적인 저금리 기조로 채권이자 등 감소에 따른 선급법인세 납부액 감소 및 기금운영비 절감계획에 의한 경비절감으로 전년대비 2.5%(12억 39백만원) 감소
 - 정부내부 지출금(520억 9백만원)은 국고학자금 미집행 잔액 반환이며,
 - 여유자금운용은 주식시장의 호황으로 지분증권 투자 확대 및 저금리 기조에 따른 채권 투자 감소로 전년대비 0.4%(184억 25백만원) 감소

<사학진흥기금>

(단위: 백만원, %)

구 분	수정지출 계획액 (A)	지출계획 현액	지출액		B/A	B/C	다음연도 이월액	불용액
			19년(B)	18년(C)				
합계	529,352	529,494	398,273	531,918	75.2	74.9	259	12,249
사업비	220,483	220,483	213,806	209,186	97.0	102.2	-	6,677
기금운영비	10,502	10,644	8,500	6,612	80.9	128.6	259	1,884
정부내부지출	99,774	99,774	96,087	227,186	96.3	42.3	-	3,687
차입금원금상환	-	-	-	-	-	-	-	-
차입금이자상환	-	-	-	-	-	-	-	-
여유자금운용	198,593	198,593	79,880	88,934	40.2	89.8	-	-

○ 2019년 사학진흥기금 총지출액은 전년대비 25.1% 감소한 3,893억원으로 그 세부내역은,

- 사업비 지출액은 46억 20백만원 증가하여 2,138억원으로
 - 사학시설 자금융자사업 14억 22백만원 감소
(전년도 967억 46백만원 → 당년도 953억 24백만원)
 - 행복기숙사 지원사업 융자금 63억 87백만원 증가
(전년도 1,116억 20백만원 → 당년도 1,180억 7백만원)
 - 연수사업 3억 45백만원 감소
(전년도 8억 20백만원 → 당년도 4억 75백만원)
 - 사립대학 시간강사 처우개선은 융자금 미신청으로 인해 집행액 65억원 불용
- 기금운영비는 18억 88백만원 증가하였으며,
 - 인건비 및 운영비 9억 34백만원 증가
 - 자산취득비 9억 26백만원 증가
- 정부내부지출은 1,310억 99백만원 감소하였고,
 - 공자기금 및 주택도시기금 원리금 상환액 1,296억 11백만원 감소
 - 이자율 하락에 따른 상환이자 감소로 14억 88백만원 감소
- 여유자금운용은 90억 53백만원 감소하였음

4) 성질별 지출실적

〈사립학교교직원연금기금〉

(단위: 백만원, %)

구 분	계	인건비	물건비	이전지출	자산취득	상환지출	전출금등	예비비 및 기타	여유자금 운용
2019	9,328,006	17,466	45,949	3,607,214	1,069,538	-	52,009	-	4,535,829
2018	9,013,743	16,527	48,180	3,310,954	1,043,921	-	39,907	-	4,554,254
증감율	3.5	5.7	-4.6	8.9	2.5	-	30.3	-	-0.4

- 2019년 사립학교교직원연금기금 총 지출액은 전년대비 3.5%(3,142억 63백만원)가 증가한 9조 3,280억 6백만원으로,
 - 인건비는 재직 인원 증가 및 경영평가 성과급 증가 등으로 전년대비 5.7%(9억 39백만원) 증가
 - 물건비는 채권이자 등 감소에 따른 선급법인세 납부액 감소, 기금운영비 절감계획에 의한 경비절감으로 전년대비 4.6%(22억 31백만원) 감소
 - 이전지출은 연금수급자 수 및 소득월액 증가로 인한 연금급여 증가로 전년대비 8.9%(2,962억 60백만원) 증가
 - 자산취득은 기준금리 인하에 따른 대여규모 증가로 전년대비 2.5%(256억 17백만원) 증가
 - 전출금은 국고학자금 사업비 일부 반환등으로 30.3%(121억 2백만원) 증가
 - 여유자금회수는 주식시장의 호황으로 지분증권 투자 확대, 저금리 기조에 따른 채권 투자 감소로 전년대비 0.4%(184억 25백만원) 감소

<사학진흥기금>

(단위: 백만원, %)

구 분	계	인건비	물건비	이전지출	자산취득	상환지출	전출금등	예비비 및 기타	여유자금 운용
2019	398,273	4,713	3,123	-	214,470	96,087	-	-	79,880
2018	531,918	3,978	3,228	-	208,593	227,186	-	-	88,934
증감율	-25.1	18.5	-3.3	-	2.8	-57.7	-	-	-10.2

- 2019년 사학진흥기금 총 지출액은 전년대비 25%(1,336억원)이 감소한 3,983억원으로,
 - 인건비는 인력 증원으로 7억 35백만원(18.5%) 증가
 - 물건비는 예산절감 등 1억 5백만원(3.3%) 감소하였으며,
 - 관리용역비 2억 94백만원 감소
 - 일반수용비 1억 13백만원 감소
 - 공공요금및제세 2억 44억원 증가
 - 일반연구비 53백만원 증가
 - 자산취득은 융자금 등 58억 77백만원(2.8%) 증가하였으며,
 - 융자금 49억 65백만원 증가
 - 정보화 장비 등 자산취득 9억 12백만원 증가
 - 상환지출은 공자기금 등 상환액 1,310억 99백만원(57.7%) 감소하였으며,
 - 예수원금 상환액 1,296억 11백만원 감소
 - 예수이자 상환액 14억 88백만원 감소
 - 여유자금운용은 지출 감소에 따라 90억 53백만원(10.2%) 감소

5) 기금 지출 이월·불용내역

〈사립학교교직원연금기금〉

(단위: 백만원, %)

구 분	계	인건비	물건비	이전지출	자산취득	상환지출	전출금등	예비비 및 기타	여유자금 운용
지출 계획현액	12,118,301 (100.0)	18,866 (0.2)	61,288 (0.5)	3,642,012 (30.1)	1,085,622 (9.0)	- -	52,009 (0.4)	- -	7,258,504 (59.9)
지출액	9,328,006 (100.0)	17,466 (0.2)	45,949 (0.5)	3,607,214 (38.7)	1,069,538 (11.5)	- -	52,009 (0.6)	- -	4,535,829 (48.6)
이월액	9,068 (100.0)	- -	- -	- -	9,068 (100.0)	- -	- -	- -	- -
불용액	58,553 (100.0)	1,400 (2.4)	15,339 (26.2)	34,798 (59.4)	7,016 (12.0)	- -	- -	- -	- -

- 2019년 사립학교교직원연금기금 이월액은 90억 68백만원, 불용액 585억 53백만원으로 주요 세부내역은,
 - 인건비는 정규직근로자 인건비 집행잔액으로 14억 불용 발생
 - 물건비는 선급법인세 집행사유 미발생 127억 44백만원과 절감계획에 따른 경비 절감액 등 25억 95백만원 불용 발생
 - 이전지출은 연금급여 및 퇴직수당급여 지급 감소로 347억 98백만원 불용 발생(계획대비 99.0% 집행)
 - 자산취득(이월액 : 90억 68백만원, 불용액 : 70억 16백만원)
 - 서울회관 재건축 사업 관련 법 개정 등에 따른 설계 시공사 선정 및 준공일정 지연으로 90억 68백만원 이월 하였고,
 - 국고대여학자금의 경우 국가장학금 제도 수혜자 증가 및 학령인구 감소로 인한 국고학자금 대여의 지속적 감소로 44억 65백만원 불용 발생

<사학진흥기금>

(단위: 백만원, %)

구 분	계	인건비	물건비	이전지출	자산취득	상환지출	전출금등	예비비 및 기타	여유자금 운용
지출 계획현액	529,494 (100.0)	4,864 (0.9)	5,170 (1.0)	- -	221,093 (41.8)	99,774 (18.8)	- -	- -	198,593 (37.5)
지출액	398,273 (100.0)	4,713 (1.2)	3,123 (0.8)	- -	214,470 (53.8)	96,087 (24.1)	- -	- -	79,880 (20.1)
이월액	259 (100.0)	- -	246 (94.9)	- -	13 (5.1)	- -	- -	- -	- -
불용액	12,249 (100.0)	151 (1.2)	1,800 (14.7)	- -	6,610 (54.0)	3,687 (30.1)	- -	- -	- -

- 2019년 사립학교교직원연금기금 불용액은 122억원으로 주요 세부내역은,
 - 인건비는 채용 지연 등의 사유로 발생한 1억 51백만원 불용하였고,
 - 물건비는 18억원 불용 및 2억 46백만원 이월하였으며,
 - 운영비 15억 21백만원, 연구용역비 2억 39백만원 등 18억원 불용
 - 연구용역비 2억 46백만원 이월
 - 자산취득은 66억 10백만원 불용하였으며, 13백만원 이월하였음
 - 시간강사 처우개선 용자금 미신청 65억원 등 66억 10백만원 불용
 - 자산취득비 13백만원 이월
 - 상환지출은 이자율 하락에 따른 상환이자 감소 등 36억 87백만원 불용이 발생하였음

6) 출연금 및 보조금 지출현황

☐ 총괄

(단위: 백만원)

구 분	출연금		보조금	
	2019	2018	2019	2018
해 당 없 음				

제3장. 재무제표 분석

1. 재정상태 분석

(단위: 백만원, %)

구 분	2019(A)	2018(B)	증 감	
			금액 (C=A-B)	비율 (C/B)
자산합계 (a)	50,343,907	46,676,136	3,667,771	7.9 %
I. 유동자산	9,161,925	7,713,256	1,448,669	18.8 %
II. 투자자산	13,675,117	12,700,607	974,510	7.7 %
III. 일반유형자산	27,442,207	26,198,247	1,243,960	4.7 %
IV. 사회기반시설	-	-	-	-
V. 무형자산	49,239	56,321	(7,082)	(12.6 %)
VI. 기타비유동자산	15,418	7,706	7,712	100.1 %
부채합계 (b)	1,935,610	1,739,350	196,260	11.3 %
I. 유동부채	245,306	135,382	109,924	81.2 %
II. 장기차입부채	1,002,693	967,836	34,857	3.6 %
III. 장기충당부채	1,363	1,002	361	36.0 %
IV. 기타비유동부채	686,249	635,130	51,119	8.0 %
순자산(a-b)	48,408,297	44,936,787	3,471,510	7.7 %

□ 유동자산 증감 내역

- 현금 및 현금성자산은 사학연금기금의 주식시장 회복에 따른 자금 운용액 증가로 전년대비 138,530백만원 감소함
- 단기금융상품은 사학진흥기금의 정기예금 증가로 인해 1,000백만원 증가함
- 단기투자증권은 사학연금기금에서 금리하락에 따른 채권투자 감소 등으로 채무증권이 전년대비 264,980백만원 감소 및 주식투자 증가에 의한 지분증권이 1,701,618백만원 증가로 전년 대비 1,436,637백만원 증가함
- 미수채권은 사학진흥기금의 미수재화및용역제공수익의 증가로 인해 11,360백만원 증가함
- 단기대여금은 사학진흥기금의 융자사업 추진 등으로 인해 7,444백만원 증가함
- 기타유동자산은 일반회계의 대학회계 관련 선급비용의 증가 등으로 전기대비 130,758백만원 증가함

□ 투자자산 증감 내역

- 장기금융상품은 사학진흥기금의 기타의장기금융상품 감소로 인해 전기대비 32백만원 감소함
- 장기투자증권은 사학연금기금의 대체투자 및 채권 투자 증가와 일반회계 창업펀드 추가 출자 등으로 전년 대비 1,033,924백만원 증가함
- 장기대여금은 사학진흥기금의 융자금 지급 등 사업추진으로 인한 증가에도 불구하고 사학연금기금의 융자금 지원 축소 및 유동성대체 등에 따라 전년대비 64,643백만원 감소함
- 기타투자자산은 사학연금기금의 파생상품평가 등으로 전년대비 5,261백만원 증가함

□ 일반유형자산 증감 내역

- 일반회계의 토지 취득 및 자산재평가로 인해 토지가 전년대비 977,652백만원 증가함
- 건물은 감가상각 감소에도 불구하고, 국립대학 시설확충 등으로 인해 248,299백만원 증가함
- 구축물은 일반회계의 국립대학 시설확충 사업으로 인한 증가에도 불구하고, 감가상각 등으로 인해 4,252백만원 감소함
- 기계장치는 일반회계의 국립대학 실험실습기자재 확충사업으로 인한 증가 및 감가상각으로 인한 감소 효과로 인해 각각 890백만원 증가함
- 집기비품차량운반구는 감가상각에도 불구하고, 일반회계의 국립대학노후선박건조 사업 및 기본경비(총액비대상) 사업 취득 등으로 인해 전년 대비 97,515백만원 증가함
- 기타일반유형자산은 감가상각 등으로 인해 724백만원 감소함
- 건설중인자산은 국립대학 노후선박건조사업의 선박 건조 완료에 따른 본자산 대체등으로 인해 75,420백만원 감소함

□ 무형자산 증감 내역

- 일반회계의 소프트웨어 등의 상각으로 인해 전년 대비 7,082백만원 감소함

☐ 기타비유동자산 증감 내역

- 사학연금기금의 임차보증금 및 기타지급보증금 증가등으로 인해 전년 대비 7,712백만원 증가함

☐ 유동부채 증감 내역

- 유동성장기차입부채는 사학진흥기금의 공자기금 및 주택도시기금 1년 이내 만기도래 부채 증가로 인해 전년 대비 20,606백만원 증가함
- 기타유동부채는 일반회계의 유동성 BTL미지급금 및 BTO관련 해지 미지급금 증가로 인해 전년 대비 89,318백만원 증가함

☐ 장기차입부채 증감 내역

- 사학진흥기금의 공자기금 및 주택도시기금 예탁 증가로 인해 장기차입금이 전년 대비 34,857백만원 증가함

☐ 장기충당부채 증감 내역

- 퇴직급여충당부채는 사학진흥기금의 급여인상 및 퇴직급여충당금 설정대상 직원 증가 등으로 인해 361백만원 증가함

☐ 기타비유동부채 증감 내역

- 장기미지급금은 일반회계의 BTL사업 증가로 인해 전년대비 54,791백만원 증가함
- 기타의기타비유동부채는 사학연금기금의 서울회관 철거에 따른 임대보증금 감소 및 파생상품부채 감소로 인해 전년 대비 3,672백만원 감소함

2. 재정운영 분석

(단위: 백만원, %)

구 분	2019(A)	2018(B)	증 감	
			금액(C=A-B)	비율(C/B)
I. 프로그램순원가	75,960,199	67,283,763	8,676,436	12.9 %
II. 관리운영비	163,977	155,415	8,562	5.5 %
III. 비배분비용	721,674	680,183	41,491	6.1 %
IV. 비배분수익	1,372,798	1,519,312	(146,514)	(9.6 %)
V. 재정운영순원가(I + II + III - IV)	75,473,052	66,600,049	8,873,003	13.3 %
VI. 비교환수익 등	(1,642)	(1,225)	(417)	(34.0 %)
VII. 재정운영결과(V - VI)	75,474,694	66,601,275	8,873,419	13.3 %

□ 프로그램순원가 증감 내역

- 프로그램총원가는 전기대비 8,843,047백만원 증가하였는데 전기 대비 주요 프로그램총원가 증가는 다음과 같음
 - 지방교육재정교부금 증가 8,077,724 백만원 증가함
 - 국립대학 운영지원 프로그램 765,598 백만원 증가함
 - 사립학교교직원연금 등 지급 290,589 백만원 증가함
 - 학술연구 역량 강화 프로그램 120,219 백만원 증가함
 - 산학연 협력 활성화 프로그램 72,901 백만원 증가함
- 프로그램수익은 전기대비 166,611 백만원 증가하였는데 이는 주로 사립학교 교직원연금 등 지급 170,211 백만원 증가에 기인함

□ 관리운영비 증감 내역

- 인건비가 전기 대비 8.8% 증가하여 6,573백만원 증가하였으며, 경비는 전년대비 2.5% 증가하여 1,989백만원 증가하는 등 관리운영비가 전기 대비 8,562백만원 증가함

□ 비배분비용 증감 내역

- 사학연금기금의 단기투자증권처분손실등의 증가 등에 따라 자산처분손실이 전기대비 67,053백만원 증가함
- 사학연금기금의 대체투자자산의 평가손실 감소등으로 인해 평가손실은 전기대비 18,049백만원 감소함
- 사학연금기금의 장기투자증권 감액 증가 등으로 감액손실이 20,328백만원 증가함

- 일반회계의 외환차손의 증가에도 불구하고 파생상품거래손실의 감소 및 전기오류 수정손실의 감소 등으로 인해 기타비용은 전기 대비 16,186백만원 감소하는 등 비배분비용이 전기 대비 41,491백만원 증가함

□ 비배분수익 증감 내역

- 사학연금기금의 장단기투자증권평가 처분 시 발생하는 자산처분이익이 전기 대비 376,935백만원 감소함
- 사학연금기금의 채권이자수익 감소 등으로 이자수익은 전기 대비 9,294백만원 감소함
- 사학연금기금의 배당금수익 64,297백만원 증가 및 외환차익 59,778백만원 증가 등으로 인해 기타수익은 전기 대비 242,293 백만원 증가하는 등 비배분수익이 전기 대비 146,514백만원 감소함

□ 비교환수익 등 증감 내역

- 사학연금기금의 국고학자금대여에 따른 과실소득 감소로 인해 비교환수익 등은 전기대비 417백만원 감소함

3. 순자산변동 분석

(단위: 백만원, %)

구분	2019(A)	2018(B)	증 감	
			금액 (C=A-B)	비율(C/B)
I. 기초순자산	44,936,787	44,409,370	527,417	1.2 %
II. 재정운영결과	75,474,694	66,601,275	8,873,419	13.3 %
III. 재원의조달및이전	76,676,509	68,092,505	8,584,004	12.6 %
IV. 조정항목	2,269,695	(963,813)	3,233,508	335.5 %
V. 기말순자산 (I - II + III + IV)	48,408,297	44,936,787	3,471,510	7.7 %

☐ 기초순자산 증감 내역

- 기초순자산은 전년대비 527,417백만원 증가함

☐ 재정운영결과 증감 내역

- 재정운영결과는 75,474,694 백만원으로 전년대비 8,873,419백만원 증가함
- 전년대비 주로 지방교육재정교부금 증가에 기인함

☐ 재원의조달및이전 증감 내역

- 재원의조달은 80,819,525백만원으로 국고수입 및 기타재원조달의 증가 등으로 전년대비 8,539,363백만원 증가함
- 재원의이전은 4,143,015백만원으로 국고이전지출 및 무상이전지출의 감소로 전년대비 44,641백만원 감소함

☐ 조정항목 증감 내역

- 주식시장의 회복 등으로 사학연금기금의 투자증권평가손익이 2,576,603만원 증가함
- 자산재평가이익은 전기대비 754,368백만원 증가하였고 사용수익권 관련 기타 순자산의증감이 97,463백만원 감소하는 등 조정항목이 전기 대비 3,233,508 백만원 증가함

Ⅱ. 세입세출(수입지출)결산

제1 장. 세입세출결산

제1장. 세입세출결산

1. 세입결산보고서

☐ 총괄

구 분	세입예산액 (A)	이체등증감액 (B)	세입예산현액 (C)=A+B
합 계	4,027,818,000,000	0	4,027,818,000,000
일반회계	201,106,000,000	0	201,106,000,000
특별회계	3,826,712,000,000	0	3,826,712,000,000
국가균형발전특별회계	11,374,000,000	0	11,374,000,000
지역지원계정	11,374,000,000	0	11,374,000,000
유아교육지원특별회계	3,815,338,000,000	0	3,815,338,000,000

(단위: 원)

징수결정액	수 납 액 (D)	불납결손액	미 수 납 액
4,226,259,613,990	4,224,092,201,110	373,155,000	1,794,257,880
214,563,322,610	212,395,909,730	373,155,000	1,794,257,880
4,011,696,291,380	4,011,696,291,380	0	0
6,326,135,710	6,326,135,710	0	0
6,326,135,710	6,326,135,710	0	0
4,005,370,155,670	4,005,370,155,670	0	0

□ 회계별 세입결산

구 분	세입예산액 (A)	이체 등 증감액 (B)	세입예산현액 (C)=A+B	징수결정액
합 계	4,027,818,000,000	0	4,027,818,000,000	4,226,259,613,990
일반회계	201,106,000,000	0	201,106,000,000	214,563,322,610
11관 재산수입	11,081,000,000	0	11,081,000,000	12,649,046,340
51항 관유물대여료	296,000,000	0	296,000,000	533,145,250
511목 토지대여료	254,000,000	0	254,000,000	300,693,740
512목 건물대여료	40,000,000	0	40,000,000	232,451,510
513목 기타관유물대여료	2,000,000	0	2,000,000	0
53항 전대차관이자수입	2,000,000	0	2,000,000	1,600,880
534목 기타민간전대차관이자수입	2,000,000	0	2,000,000	1,600,880
54항 기타이자수입및재산수입	10,783,000,000	0	10,783,000,000	12,114,300,210
545목 기타재산수입	10,783,000,000	0	10,783,000,000	12,114,300,210
12관 경상이전수입	114,464,000,000	0	114,464,000,000	115,974,333,730
56항 벌금,몰수금및과태료	0	0	0	261,420,310
564목 징계부과금	0	0	0	261,420,310
57항 변상금및위약금	107,000,000	0	107,000,000	324,875,200
571목 변상금	26,000,000	0	26,000,000	69,939,390
572목 위약금	81,000,000	0	81,000,000	254,935,810
58항 가산금	9,000,000	0	9,000,000	645,702,950
581목 가산금	9,000,000	0	9,000,000	645,702,950
59항 기타경상이전수입	114,348,000,000	0	114,348,000,000	114,742,335,270
596목 기타경상이전수입	114,348,000,000	0	114,348,000,000	114,742,335,270
13관 재화및응역판매수입	8,157,000,000	0	8,157,000,000	4,592,902,230
65항 면허료및수수료	0	0	0	0
651목 면허료및수수료	0	0	0	0
66항 입학금및수업료	8,084,000,000	0	8,084,000,000	4,558,132,470
661목 입학금	29,000,000	0	29,000,000	418,000
662목 수업료	8,055,000,000	0	8,055,000,000	4,557,714,470
69항 잡수입	73,000,000	0	73,000,000	34,769,760
691목 기타잡수입	73,000,000	0	73,000,000	34,769,760
14관 수입대체경비수입	15,341,000,000	0	15,341,000,000	28,374,170,770
65항 면허료및수수료	10,104,000,000	0	10,104,000,000	18,756,747,070
651목 면허료및수수료	10,104,000,000	0	10,104,000,000	18,756,747,070

(단위: 원)

수 납 액 (D)	불납결손액	미 수 납 액	세입예산현액과 수납액의 차(D-C)	예산현액대비 증감사유
4,224,092,201,110	373,155,000	1,794,257,880	196,274,201,110	
212,395,909,730	373,155,000	1,794,257,880	11,289,909,730	
12,390,326,960	98,348,360	160,371,020	1,309,326,960	
276,069,320	98,178,450	158,897,480	-19,930,680	
261,693,620	1,265,120	37,735,000	7,693,620	토지대여 수입 증가
14,375,700	96,913,330	121,162,480	-25,624,300	건물대여 수입 감소
0	0	0	-2,000,000	기타관유물대여 수입 감소
1,600,880	0	0	-399,120	
1,600,880	0	0	-399,120	기타민간전대차관이자 수입 감소
12,112,656,760	169,910	1,473,540	1,329,656,760	
12,112,656,760	169,910	1,473,540	1,329,656,760	기타재산수입 증가
114,070,169,610	274,806,640	1,629,357,480	-393,830,390	
40,071,280	104,880,000	116,469,030	40,071,280	
40,071,280	104,880,000	116,469,030	40,071,280	징계부과금 증가
303,478,840	11,704,550	9,691,810	196,478,840	
48,543,030	11,704,550	9,691,810	22,543,030	변상금 증가
254,935,810	0	0	173,935,810	위약금 증가
9,009,990	158,222,090	478,470,870	9,990	
9,009,990	158,222,090	478,470,870	9,990	가산금 증가
113,717,609,500	0	1,024,725,770	-630,390,500	
113,717,609,500	0	1,024,725,770	-630,390,500	기타경상이전수입 감소
4,588,375,020	0	4,527,210	-3,568,624,980	
0	0	0	0	
0	0	0	0	
4,558,132,470	0	0	-3,525,867,530	
418,000	0	0	-28,582,000	국립학교 입학금 감소
4,557,714,470	0	0	-3,497,285,530	국립학교 수업료 감소
30,242,550	0	4,527,210	-42,757,450	
30,242,550	0	4,527,210	-42,757,450	기타잡수입 감소
28,374,168,600	0	2,170	13,033,168,600	
18,756,747,070	0	0	8,652,747,070	
18,756,747,070	0	0	8,652,747,070	수수료 수입 증가

구 분	세입예산액 (A)	이체 등 증감액 (B)	세입예산현액 (C)=A+B	징수결정액
69항 잡수입	5,237,000,000	0	5,237,000,000	9,617,423,700
691목 기타잡수입	5,237,000,000	0	5,237,000,000	9,617,423,700
15관 관유물매각대	0	0	0	907,975,500
71항 고정자산매각대	0	0	0	780,700,000
713목 기타고정자산매각대	0	0	0	780,700,000
72항 토지및무형자산매각대	0	0	0	121,730,000
721목 토지매각대	0	0	0	121,730,000
73항 재고자산매각대및유동자산	0	0	0	5,545,500
731목 재고자산매각대	0	0	0	5,545,500
20관 융자및전대차관원금회수	54,000,000	0	54,000,000	55,894,040
77항 전대차관원금회수	54,000,000	0	54,000,000	55,894,040
774목 기타민간전대차관원금회수	54,000,000	0	54,000,000	55,894,040
40관 정부내부수입및기타	52,009,000,000	0	52,009,000,000	52,009,000,000
91항 전입금	52,009,000,000	0	52,009,000,000	52,009,000,000
913목 기금전입금	52,009,000,000	0	52,009,000,000	52,009,000,000
국가균형발전특별회계	11,374,000,000	0	11,374,000,000	6,326,135,710
(지역지원계정)	11,374,000,000	0	11,374,000,000	6,326,135,710
11관 재산수입	1,363,000,000	0	1,363,000,000	843,134,270
54항 기타이자수입및재산수입	1,363,000,000	0	1,363,000,000	843,134,270
545목 기타재산수입	1,363,000,000	0	1,363,000,000	843,134,270
12관 경상이전수입	10,011,000,000	0	10,011,000,000	5,483,001,440
59항 기타경상이전수입	10,011,000,000	0	10,011,000,000	5,483,001,440
596목 기타경상이전수입	10,011,000,000	0	10,011,000,000	5,483,001,440
유아교육지원특별회계	3,815,338,000,000	0	3,815,338,000,000	4,005,370,155,670
12관 경상이전수입	0	0	0	101,940,504,510
59항 기타경상이전수입	0	0	0	101,940,504,510
596목 기타경상이전수입	0	0	0	101,940,504,510
33관 전년도이월금	0	0	0	88,091,651,160
88항 전년도이월금	0	0	0	88,091,651,160
881목 전년도이월금	0	0	0	88,091,651,160
40관 정부내부수입및기타	3,815,338,000,000	0	3,815,338,000,000	3,815,338,000,000
91항 전입금	3,815,338,000,000	0	3,815,338,000,000	3,815,338,000,000

(단위: 원)

수 납 액 (D)	불납결손액	미 수 납 액	세입예산현액과 수납액의 차(D-C)	예산현액대비 증감사유
9,617,421,530	0	2,170	4,380,421,530	
9,617,421,530	0	2,170	4,380,421,530	기타잡수입 증가
907,975,500	0	0	907,975,500	
780,700,000	0	0	780,700,000	
780,700,000	0	0	780,700,000	기타고정자산매각 수입 증가
121,730,000	0	0	121,730,000	
121,730,000	0	0	121,730,000	토지매각 수입 증가
5,545,500	0	0	5,545,500	
5,545,500	0	0	5,545,500	재고자산매각 수입 증가
55,894,040	0	0	1,894,040	
55,894,040	0	0	1,894,040	
55,894,040	0	0	1,894,040	기타민간전대차관원금회수 수입 증가
52,009,000,000	0	0	0	
52,009,000,000	0	0	0	
52,009,000,000	0	0	0	
6,326,135,710	0	0	-5,047,864,290	
6,326,135,710	0	0	-5,047,864,290	
843,134,270	0	0	-519,865,730	
843,134,270	0	0	-519,865,730	
843,134,270	0	0	-519,865,730	기타재산수입 감소
5,483,001,440	0	0	-4,527,998,560	
5,483,001,440	0	0	-4,527,998,560	
5,483,001,440	0	0	-4,527,998,560	기타경상이전수입 감소
4,005,370,155,670	0	0	190,032,155,670	
101,940,504,510	0	0	101,940,504,510	
101,940,504,510	0	0	101,940,504,510	
101,940,504,510	0	0	101,940,504,510	기타경상이전수입 증가
88,091,651,160	0	0	88,091,651,160	
88,091,651,160	0	0	88,091,651,160	
88,091,651,160	0	0	88,091,651,160	전년도이월금 증가
3,815,338,000,000	0	0	0	
3,815,338,000,000	0	0	0	

구 분	세입예산액 (A)	이체 등 증감액 (B)	세입예산현액 (C)=A+B	징수결정액
911목 일반회계전입금	3,815,338,000,000	0	3,815,338,000,000	3,815,338,000,000

(단위: 원)

수 납 액 (D)	불납결손액	미 수 납 액	세입예산현액과 수납액의 차(D-C)	예산현액대비 증감사유
3,815,338,000,000	0	0	0	

2. 세출결산보고서

☐ 총괄

구 분	세출예산액 (A)	예산결정후	
		전년도이월액/ 초과지출승인액	예비비
합 계	75,036,488,000,000	27,587,484,220 12,581,216,000	186,750,000 0
일반회계	70,537,248,000,000	4,828,484,220 12,581,216,000	186,750,000 0
특별회계	4,499,240,000,000	22,759,000,000 0	0 0
국가균형발전특별회계	683,902,000,000	22,759,000,000 0	0 0
지역지원계정	683,902,000,000	22,759,000,000 0	0 0
유아교육지원특별회계	3,815,338,000,000	0 0	0 0

(단위: 원)

증감액(B)		세출예산현액 (C)=A+B	지출액	다음연도이월액	불용액
전용	이용 및 이체				
2,007,700,000	3,091,564,000	75,076,843,450,220	74,825,807,512,660	55,015,385,490	196,020,552,070
-2,007,700,000	-3,091,564,000				
2,007,700,000	3,091,564,000	70,554,844,450,220	70,346,368,512,660	12,455,385,490	196,020,552,070
-2,007,700,000	-3,091,564,000				
0	0	4,521,999,000,000	4,479,439,000,000	42,560,000,000	0
0	0				
0	0	706,661,000,000	664,101,000,000	42,560,000,000	0
0	0				
0	0	706,661,000,000	664,101,000,000	42,560,000,000	0
0	0				
0	0	3,815,338,000,000	3,815,338,000,000	0	0
0	0				

□ 회계별 세출결산

구 분	세출예산액 (A)	예산결정후	
		전년도이월액/ 초과지출승인액	예비비
합 계	75,036,488,000,000	27,587,484,220 12,581,216,000	186,750,000 0
일반회계	70,537,248,000,000	4,828,484,220 12,581,216,000	186,750,000 0
050장(분야) 교육	70,405,540,000,000	4,828,484,220 12,581,216,000	186,750,000 0
051관(부문) 유아및초중등교육	59,401,432,000,000	157,900,350 1,648,371,000	0 0
1000항(프로그램) 학교교육 내실화	252,495,000,000	157,900,350 1,506,000,000	0 0
1003세항(단위사업) 국립부설학교 운영지원	117,613,000,000	0 0	0 0
110목 인건비	101,513,000,000	0 0	0 0
210목 운영비	16,100,000,000	0 0	0 0
1031세항(단위사업) 초중등교육 역량강화	44,783,000,000	19,800,000 0	0 0
210목 운영비	835,000,000	19,800,000 0	0 0
220목 여비	1,000,000	0 0	0 0
240목 업무추진비	8,000,000	0 0	0 0
260목 연구용역비	1,070,000,000	0 0	0 0
320목 민간이전	4,614,000,000	0 0	0 0
330목 자치단체이전	37,277,000,000	0 0	0 0
350목 일반출연금	342,000,000	0 0	0 0
360목 연구개발출연금	636,000,000	0 0	0 0
1038세항(단위사업) 중앙교육연수원 연수지원	2,417,000,000	0 1,506,000,000	0 0

(단위: 원)

증감액 (B)		세출예산현액 (C)=A+B	지출액	다음연도 이월액	불용액
전용	이용 및 이체				
2,007,700,000	3,091,564,000	75,076,843,450,220	74,825,807,512,660	55,015,385,490	196,020,552,070
-2,007,700,000	-3,091,564,000				
2,007,700,000	3,091,564,000	70,554,844,450,220	70,346,368,512,660	12,455,385,490	196,020,552,070
-2,007,700,000	-3,091,564,000				
2,007,700,000	3,091,564,000	70,423,136,450,220	70,222,052,943,600	12,455,385,490	188,628,121,130
-2,007,700,000	-3,091,564,000				
1,036,491,000	1,278,000,000	59,404,516,271,350	59,382,720,745,450	7,274,383,780	14,521,142,120
-1,036,491,000	0				
346,491,000	0	254,158,900,350	232,600,904,040	7,274,383,780	14,283,612,530
-346,491,000	0				
0	0	117,455,000,000	108,947,954,330	0	8,507,045,670
-158,000,000	0				
0	0	101,355,000,000	92,847,954,330	0	8,507,045,670
-158,000,000	0				
0	0	16,100,000,000	16,100,000,000	0	0
0	0				
0	0	44,802,800,000	40,244,071,290	186,742,000	4,371,986,710
0	0				
0	0	854,800,000	803,289,310	18,000,000	33,510,690
0	0				
0	0	1,000,000	1,000,000	0	0
0	0				
0	0	8,000,000	7,999,910	0	90
0	0				
0	0	1,070,000,000	901,257,700	168,742,000	300
0	0				
0	0	4,614,000,000	4,611,824,370	0	2,175,630
0	0				
0	0	37,277,000,000	32,940,700,000	0	4,336,300,000
0	0				
0	0	342,000,000	342,000,000	0	0
0	0				
0	0	636,000,000	636,000,000	0	0
0	0				
188,491,000	0	3,923,000,000	3,822,767,080	0	100,232,920
-188,491,000	0				

구 분	세출예산액 (A)	예산결정후	
		전년도이월액/ 초과지출승인액	예비비
110목 인건비	109,000,000	0	0
		0	0
210목 운영비	1,856,000,000	0	0
		1,504,000,000	0
220목 여비	78,000,000	0	0
		0	0
240목 업무추진비	28,000,000	0	0
		2,000,000	0
260목 연구용역비	280,000,000	0	0
		0	0
320목 민간이전	18,000,000	0	0
		0	0
430목 유형자산	48,000,000	0	0
		0	0
1049세항(단위사업) 국립부설 학교 학력증진 지원	50,365,000,000	138,100,350	0
		0	0
210목 운영비	15,469,000,000	0	0
		0	0
420목 건설비	30,870,000,000	138,100,350	0
		0	0
430목 유형자산	4,026,000,000	0	0
		0	0
1051세항(단위사업) 한국교육학술정보원 출연	37,317,000,000	0	0
		0	0
350목 일반출연금	37,317,000,000	0	0
		0	0
1200항(프로그램) 교육복지 증진	58,748,000,000	0	0
		142,371,000	0
1205세항(단위사업) 특수학교 운영지원	38,253,000,000	0	0
		0	0
110목 인건비	32,723,000,000	0	0
		0	0
210목 운영비	5,530,000,000	0	0
		0	0
1231세항(단위사업) 장애인교육지원	13,118,000,000	0	0
		0	0

(단위: 원)

증감액 (B)		세출예산현액 (C)=A+B	지출액	다음연도 이월액	불용액
전용	이용 및 이체				
171,259,000	0	280,259,000	233,669,110	0	46,589,890
0	0				
0	0	3,171,509,000	3,136,379,220	0	35,129,780
-188,491,000	0				
0	0	78,000,000	77,960,460	0	39,540
0	0				
0	0	30,000,000	29,798,900	0	201,100
0	0				
0	0	280,000,000	273,419,350	0	6,580,650
0	0				
17,232,000	0	35,232,000	23,545,260	0	11,686,740
0	0				
0	0	48,000,000	47,994,780	0	5,220
0	0				
158,000,000	0	50,661,100,350	42,269,111,340	7,087,641,780	1,304,347,230
0	0				
158,000,000	0	15,627,000,000	15,501,112,790	0	125,887,210
0	0				
0	0	31,008,100,350	22,858,569,930	6,987,094,050	1,162,436,370
0	0				
0	0	4,026,000,000	3,909,428,620	100,547,730	16,023,650
0	0				
0	0	37,317,000,000	37,317,000,000	0	0
0	0				
0	0	37,317,000,000	37,317,000,000	0	0
0	0				
690,000,000	1,278,000,000	60,168,371,000	59,992,854,300	0	175,516,700
-690,000,000	0				
0	1,278,000,000	39,531,000,000	39,405,921,520	0	125,078,480
0	0				
0	1,278,000,000	34,001,000,000	33,875,921,520	0	125,078,480
0	0				
0	0	5,530,000,000	5,530,000,000	0	0
0	0				
690,000,000	0	13,118,000,000	13,114,491,340	0	3,508,660
-690,000,000	0				

구 분	세출예산액 (A)	예산결정후	
		전년도이월액/ 초과지출승인액	예비비
110목 인건비	345,000,000	0	0
		0	0
210목 운영비	7,957,000,000	0	0
		0	0
220목 여비	35,000,000	0	0
		0	0
320목 민간이전	2,087,000,000	0	0
		0	0
420목 건설비	2,642,000,000	0	0
		0	0
430목 유형자산	52,000,000	0	0
		0	0
1234세항(단위사업) 특수교육 내실화 기반구축	7,377,000,000	0	0
		142,371,000	0
110목 인건비	289,000,000	0	0
		15,576,000	0
210목 운영비	1,337,130,000	0	0
		126,398,000	0
220목 여비	76,760,000	0	0
		0	0
240목 업무추진비	20,010,000	0	0
		0	0
260목 연구용역비	5,394,000,000	0	0
		0	0
310목 보전금	4,600,000	0	0
		0	0
320목 민간이전	49,000,000	0	0
		397,000	0
420목 건설비	178,000,000	0	0
		0	0
430목 유형자산	28,500,000	0	0
		0	0
1400항(프로그램) 학교교육 활성화	26,028,000,000	0	0
		0	0
1403세항(단위사업) 전국 학부모지원센터 운영 지원	217,000,000	0	0
		0	0

(단위: 원)

증감액 (B)		세출예산현액 (C)=A+B	지출액	다음연도이월액	불용액
전용	이용 및 이체				
0	0	280,000,000	279,994,140	0	5,860
-65,000,000	0				
0	0	7,334,000,000	7,330,517,000	0	3,483,000
-623,000,000	0				
0	0	35,000,000	34,980,200	0	19,800
0	0				
690,000,000	0	2,777,000,000	2,777,000,000	0	0
0	0				
0	0	2,642,000,000	2,642,000,000	0	0
0	0				
0	0	50,000,000	50,000,000	0	0
-2,000,000	0				
0	0	7,519,371,000	7,472,441,440	0	46,929,560
0	0				
0	0	304,576,000	302,324,730	0	2,251,270
0	0				
0	0	1,463,528,000	1,437,750,750	0	25,777,250
0	0				
0	0	76,760,000	75,729,610	0	1,030,390
0	0				
0	0	20,010,000	19,577,890	0	432,110
0	0				
0	0	5,394,000,000	5,393,888,350	0	111,650
0	0				
0	0	4,600,000	4,600,000	0	0
0	0				
0	0	49,397,000	49,397,000	0	0
0	0				
0	0	178,000,000	160,695,830	0	17,304,170
0	0				
0	0	28,500,000	28,477,280	0	22,720
0	0				
0	0	26,028,000,000	25,965,987,110	0	62,012,890
0	0				
0	0	217,000,000	217,000,000	0	0
0	0				

구 분	세출예산액 (A)	예산결정후	
		전년도이월액/ 초과지출승인액	예비비
350목 일반출연금	217,000,000	0	0
		0	0
1404세항(단위사업) 창의적인재육성	17,647,000,000	0	0
		0	0
350목 일반출연금	15,030,000,000	0	0
		0	0
360목 연구개발출연금	2,617,000,000	0	0
		0	0
1405세항(단위사업) 학생정신 건강센터 지원	936,000,000	0	0
		0	0
320목 민간이전	936,000,000	0	0
		0	0
1409세항(단위사업) 교육기부활성화	4,603,000,000	0	0
		0	0
350목 일반출연금	4,603,000,000	0	0
		0	0
1412세항(단위사업) 인성교육진흥	2,625,000,000	0	0
		0	0
210목 운영비	38,000,000	0	0
		0	0
240목 업무추진비	7,000,000	0	0
		0	0
320목 민간이전	580,000,000	0	0
		0	0
350목 일반출연금	2,000,000,000	0	0
		0	0
1500항(프로그램) 지방교육재정교부금	55,248,823,000,000	0	0
		0	0
1501세항(단위사업) 보통교부금	53,682,280,000,000	0	0
		0	0
330목 자치단체이전	53,682,280,000,000	0	0
		0	0
1502세항(단위사업) 특별교부금	1,566,543,000,000	0	0
		0	0
330목 자치단체이전	1,566,543,000,000	0	0
		0	0

(단위: 원)

증감액 (B)		세출예산현액 (C)=A+B	지출액	다음연도 이월액	불용액
전용	이용 및 이체				
0	0	217,000,000	217,000,000	0	0
0	0				
0	0	17,647,000,000	17,647,000,000	0	0
0	0				
0	0	15,030,000,000	15,030,000,000	0	0
0	0				
0	0	2,617,000,000	2,617,000,000	0	0
0	0				
0	0	936,000,000	936,000,000	0	0
0	0				
0	0	936,000,000	936,000,000	0	0
0	0				
0	0	4,603,000,000	4,603,000,000	0	0
0	0				
0	0	4,603,000,000	4,603,000,000	0	0
0	0				
0	0	2,625,000,000	2,562,987,110	0	62,012,890
0	0				
0	0	38,000,000	38,000,000	0	0
0	0				
0	0	7,000,000	7,000,000	0	0
0	0				
0	0	580,000,000	517,987,110	0	62,012,890
0	0				
0	0	2,000,000,000	2,000,000,000	0	0
0	0				
0	0	55,248,823,000,000	55,248,823,000,000	0	0
0	0				
0	0	53,682,280,000,000	53,682,280,000,000	0	0
0	0				
0	0	53,682,280,000,000	53,682,280,000,000	0	0
0	0				
0	0	1,566,543,000,000	1,566,543,000,000	0	0
0	0				
0	0	1,566,543,000,000	1,566,543,000,000	0	0
0	0				

구 분	세출예산액 (A)	예산결정후	
		전년도이월액/ 초과지출승인액	예비비
8000항(프로그램) 회계간거래	3,815,338,000,000	0	0
		0	0
8001세항(단위사업) 회계간거래	3,815,338,000,000	0	0
		0	0
610목 전출금등	3,815,338,000,000	0	0
		0	0
052관(부문) 고등교육	10,524,009,000,000	1,638,572,990	186,750,000
		4,016,767,000	0
2200항(프로그램) 대학교육 역량강화	1,148,014,000,000	0	186,750,000
		0	0
2232세항(단위사업) 대학자율역량 강화	73,658,000,000	0	0
		0	0
110목 인건비	319,000,000	0	0
		0	0
210목 운영비	198,200,000	0	0
		0	0
220목 여비	37,000,000	0	0
		0	0
240목 업무추진비	15,000,000	0	0
		0	0
320목 민간이전	72,068,800,000	0	0
		0	0
340목 해외이전	85,000,000	0	0
		0	0
350목 일반출연금	935,000,000	0	0
		0	0
2233세항(단위사업) BK21 플러스사업	296,732,000,000	0	0
		0	0
360목 연구개발출연금	296,732,000,000	0	0
		0	0
2238세항(단위사업) 대학교육 역량 강화	603,642,000,000	0	186,750,000
		0	0
260목 연구용역비	2,440,000,000	0	0
		0	0
320목 민간이전	15,233,000,000	0	0
		0	0

(단위: 원)

증감액 (B)		세출예산현액 (C)=A+B	지출액	다음연도 이월액	불용액
전용	이용 및 이체				
0	0	3,815,338,000,000	3,815,338,000,000	0	0
0	0				
0	0	3,815,338,000,000	3,815,338,000,000	0	0
0	0				
0	0	3,815,338,000,000	3,815,338,000,000	0	0
0	0				
127,073,000	47,564,000	10,526,807,089,990	10,359,100,614,010	1,984,394,080	165,722,081,900
-127,073,000	-3,091,564,000				
0	0	1,148,200,750,000	1,139,352,885,530	600,000,000	8,247,864,470
0	0				
0	0	73,658,000,000	73,542,298,550	0	115,701,450
0	0				
0	0	319,000,000	243,929,360	0	75,070,640
0	0				
0	0	198,200,000	179,041,640	0	19,158,360
0	0				
0	0	37,000,000	30,156,750	0	6,843,250
0	0				
0	0	15,000,000	13,108,730	0	1,891,270
0	0				
0	0	72,068,800,000	72,065,886,570	0	2,913,430
0	0				
0	0	85,000,000	75,175,500	0	9,824,500
0	0				
0	0	935,000,000	935,000,000	0	0
0	0				
0	0	296,732,000,000	296,732,000,000	0	0
0	0				
0	0	296,732,000,000	296,732,000,000	0	0
0	0				
0	0	603,828,750,000	597,401,178,570	600,000,000	5,827,571,430
0	0				
0	0	2,440,000,000	1,485,428,570	600,000,000	354,571,430
0	0				
0	0	15,233,000,000	9,760,000,000	0	5,473,000,000
0	0				

구 분	세출예산액 (A)	예산결정후	
		전년도이월액/ 초과지출승인액	예비비
350목 일반출연금	1,225,000,000	0	0
		0	0
360목 연구개발출연금	569,744,000,000	0	0
		0	0
430목 유형자산	0	0	186,750,000
		0	0
460목 출자금	15,000,000,000	0	0
		0	0
2258세항(단위사업) 국립대학혁신 지원	162,549,000,000	0	0
		0	0
210목 운영비	389,000,000	0	0
		0	0
260목 연구용역비	1,030,000,000	0	0
		0	0
320목 민간이전	7,090,000,000	0	0
		0	0
350목 일반출연금	150,400,000,000	0	0
		0	0
420목 건설비	2,680,000,000	0	0
		0	0
430목 유형자산	960,000,000	0	0
		0	0
2259세항(단위사업) 전문대학원 교육역량 강화 및 공공성 제고사업	4,948,000,000	0	0
		0	0
320목 민간이전	200,000,000	0	0
		0	0
350목 일반출연금	4,455,000,000	0	0
		0	0
360목 연구개발출연금	293,000,000	0	0
		0	0
2260세항(단위사업) 대학평가지원	2,249,000,000	0	0
		0	0
320목 민간이전	1,948,000,000	0	0
		0	0
350목 일반출연금	301,000,000	0	0
		0	0

(단위: 원)

증감액 (B)		세출예산현액 (C)=A+B	지출액	다음연도 이월액	불용액
전용	이용 및 이체				
0	0	1,225,000,000	1,225,000,000	0	0
0	0				
0	0	569,744,000,000	569,744,000,000	0	0
0	0				
0	0	186,750,000	186,750,000	0	0
0	0				
0	0	15,000,000,000	15,000,000,000	0	0
0	0				
0	0	162,549,000,000	160,244,408,410	0	2,304,591,590
0	0				
0	0	389,000,000	235,298,070	0	153,701,930
0	0				
0	0	1,030,000,000	199,320,000	0	830,680,000
0	0				
0	0	7,090,000,000	7,090,000,000	0	0
0	0				
0	0	150,400,000,000	150,400,000,000	0	0
0	0				
0	0	2,680,000,000	2,195,847,160	0	484,152,840
0	0				
0	0	960,000,000	123,943,180	0	836,056,820
0	0				
0	0	4,948,000,000	4,948,000,000	0	0
0	0				
0	0	200,000,000	200,000,000	0	0
0	0				
0	0	4,455,000,000	4,455,000,000	0	0
0	0				
0	0	293,000,000	293,000,000	0	0
0	0				
0	0	2,249,000,000	2,249,000,000	0	0
0	0				
0	0	1,948,000,000	1,948,000,000	0	0
0	0				
0	0	301,000,000	301,000,000	0	0
0	0				

구 분	세 출예산액 (A)	예산결정후	
		전년도이월액/ 초과지출승인액	예비비
2268세항(단위사업) 대학정보공시 통합정보시스템 구축	4,236,000,000	0	0
		0	0
320목 민간이전	4,236,000,000	0	0
		0	0
2400항(프로그램) 학술연구 역량 강화	900,646,000,000	0	0
		4,016,767,000	0
2432세항(단위사업) 인문사회 학술연구 조성	275,955,000,000	0	0
		0	0
360목 연구개발출연금	275,955,000,000	0	0
		0	0
2433세항(단위사업) 인문사회 출연기관 지원	48,755,000,000	0	0
		0	0
360목 연구개발출연금	48,755,000,000	0	0
		0	0
2434세항(단위사업) 고전문헌 국역 지원	4,227,000,000	0	0
		0	0
320목 민간이전	4,227,000,000	0	0
		0	0
2437세항(단위사업) 학술자원 관리체계 및 연구윤리기반 구축	10,003,000,000	0	0
		0	0
360목 연구개발출연금	10,003,000,000	0	0
		0	0
2438세항(단위사업) 학술단체 지원	7,637,000,000	0	0
		0	0
320목 민간이전	3,564,000,000	0	0
		0	0
360목 연구개발출연금	4,073,000,000	0	0
		0	0
2439세항(단위사업) 대학학술정책관련연구기획심사평가사업	12,935,000,000	0	0
		0	0
360목 연구개발출연금	12,935,000,000	0	0
		0	0
2440세항(단위사업) 학술연구 국제 교류 강화	5,018,000,000	0	0
		0	0
360목 연구개발출연금	5,018,000,000	0	0
		0	0

(단위: 원)

증감액 (B)		세출예산현액 (C)=A+B	지출액	다음연도이월액	불용액
전용	이용 및 이체				
0	0	4,236,000,000	4,236,000,000	0	0
0	0				
0	0	4,236,000,000	4,236,000,000	0	0
0	0				
0	0	904,662,767,000	904,575,930,450	0	86,836,550
0	0				
0	0	275,955,000,000	275,955,000,000	0	0
0	0				
0	0	275,955,000,000	275,955,000,000	0	0
0	0				
0	0	48,755,000,000	48,755,000,000	0	0
0	0				
0	0	48,755,000,000	48,755,000,000	0	0
0	0				
0	0	4,227,000,000	4,227,000,000	0	0
0	0				
0	0	4,227,000,000	4,227,000,000	0	0
0	0				
0	0	10,003,000,000	10,003,000,000	0	0
0	0				
0	0	10,003,000,000	10,003,000,000	0	0
0	0				
0	0	7,637,000,000	7,637,000,000	0	0
0	0				
0	0	3,564,000,000	3,564,000,000	0	0
0	0				
0	0	4,073,000,000	4,073,000,000	0	0
0	0				
0	0	12,935,000,000	12,935,000,000	0	0
0	0				
0	0	12,935,000,000	12,935,000,000	0	0
0	0				
0	0	5,018,000,000	5,018,000,000	0	0
0	0				
0	0	5,018,000,000	5,018,000,000	0	0
0	0				

구 분	세출예산액 (A)	예산결정후	
		전년도이월액/ 초과지출승인액	예비비
2446세항(단위사업) 이공학학술연구조성	509,900,000,000	0	0
		0	0
360목 연구개발출연금	509,900,000,000	0	0
		0	0
2447세항(단위사업) 한국바로알리기	15,526,000,000	0	0
		0	0
350목 일반출연금	15,526,000,000	0	0
		0	0
2448세항(단위사업) 한국사 연구.편찬 및 이해증진	10,690,000,000	0	0
		4,016,767,000	0
110목 인건비	232,199,000	0	0
		0	0
210목 운영비	8,891,692,000	0	0
		4,014,767,000	0
220목 여비	219,000,000	0	0
		0	0
240목 업무추진비	23,000,000	0	0
		2,000,000	0
260목 연구용역비	836,000,000	0	0
		0	0
320목 민간이전	50,609,000	0	0
		0	0
430목 유형자산	437,500,000	0	0
		0	0
2600항(프로그램) 맞춤형 국가장학제도 기반 조성	4,226,017,000,000	0	0
		0	0
2638세항(단위사업) 한국장학재단 출연	227,414,000,000	0	0
		0	0
350목 일반출연금	227,414,000,000	0	0
		0	0
2645세항(단위사업) 맞춤형 국가장학금 지원	3,998,603,000,000	0	0
		0	0
350목 일반출연금	3,998,603,000,000	0	0
		0	0
2700항(프로그램) 국립대학 운영지원	3,352,851,000,000	1,638,572,990	0
		0	0

(단위: 원)

증감액 (B)		세출예산현액 (C)=A+B	지출액	다음연도이월액	불용액
전용	이용 및 이체				
0	0	509,900,000,000	509,900,000,000	0	0
0	0				
0	0	509,900,000,000	509,900,000,000	0	0
0	0				
0	0	15,526,000,000	15,526,000,000	0	0
0	0				
0	0	15,526,000,000	15,526,000,000	0	0
0	0				
0	0	14,706,767,000	14,619,930,450	0	86,836,550
0	0				
0	0	232,199,000	199,953,960	0	32,245,040
0	0				
0	0	12,906,459,000	12,872,120,000	0	34,339,000
0	0				
0	0	219,000,000	202,063,100	0	16,936,900
0	0				
0	0	25,000,000	22,989,160	0	2,010,840
0	0				
0	0	836,000,000	834,921,810	0	1,078,190
0	0				
0	0	50,609,000	50,609,000	0	0
0	0				
0	0	437,500,000	437,273,420	0	226,580
0	0				
0	0	4,226,017,000,000	4,133,018,000,000	0	92,999,000,000
0	0				
0	0	227,414,000,000	208,591,000,000	0	18,823,000,000
0	0				
0	0	227,414,000,000	208,591,000,000	0	18,823,000,000
0	0				
0	0	3,998,603,000,000	3,924,427,000,000	0	74,176,000,000
0	0				
0	0	3,998,603,000,000	3,924,427,000,000	0	74,176,000,000
0	0				
127,073,000	0	3,351,398,008,990	3,285,739,234,930	1,384,394,080	64,274,379,980
-127,073,000	-3,091,564,000				

구 분	세출예산액 (A)	예산결정후	
		전년도이월액/ 초과지출승인액	예비비
2702세항(단위사업) 국립대학 인건비	1,620,392,000,000	0	0
		0	0
110목 인건비	1,620,392,000,000	0	0
		0	0
2703세항(단위사업) 국립대학 기본경비	141,069,000,000	0	0
		0	0
110목 인건비	2,048,624,000	0	0
		0	0
210목 운영비	109,320,322,000	0	0
		0	0
220목 여비	220,000,000	0	0
		0	0
250목 직무수행경비	1,557,000,000	0	0
		0	0
260목 연구용역비	1,950,000,000	0	0
		0	0
310목 보전금	175,704,000	0	0
		0	0
320목 민간이전	38,559,000	0	0
		0	0
420목 건설비	3,251,300,000	0	0
		0	0
430목 유형자산	22,501,139,000	0	0
		0	0
440목 무형자산	4,000,000	0	0
		0	0
710목 예비비및기타	2,352,000	0	0
		0	0
2704세항(단위사업) 국립대학 교육기반조성	234,925,000,000	0	0
		0	0
110목 인건비	120,081,000,000	0	0
		0	0
210목 운영비	7,983,000,000	0	0
		0	0
220목 여비	338,000,000	0	0
		0	0

(단위: 원)

증감액 (B)		세출예산현액 (C)=A+B	지출액	다음연도 이월액	불용액
전용	이용 및 이체				
0	0	1,617,236,707,000	1,564,501,163,450	0	52,735,543,550
-63,729,000	-3,091,564,000				
0	0	1,617,236,707,000	1,564,501,163,450	0	52,735,543,550
-63,729,000	-3,091,564,000				
127,073,000	0	141,132,729,000	141,029,363,690	0	103,365,310
-63,344,000	0				
0	0	2,048,624,000	2,048,624,000	0	0
0	0				
109,558,000	0	109,429,880,000	109,392,302,720	0	37,577,280
0	0				
0	0	219,386,000	219,361,550	0	24,450
-614,000	0				
0	0	1,494,270,000	1,486,580,870	0	7,689,130
-62,730,000	0				
0	0	1,950,000,000	1,950,000,000	0	0
0	0				
0	0	175,704,000	174,811,120	0	892,880
0	0				
17,515,000	0	56,074,000	44,618,000	0	11,456,000
0	0				
0	0	3,251,300,000	3,239,879,080	0	11,420,920
0	0				
0	0	22,501,139,000	22,466,834,350	0	34,304,650
0	0				
0	0	4,000,000	4,000,000	0	0
0	0				
0	0	2,352,000	2,352,000	0	0
0	0				
0	0	234,925,000,000	233,253,340,300	0	1,671,659,700
0	0				
0	0	120,081,000,000	119,127,365,370	0	953,634,630
0	0				
0	0	7,983,000,000	7,826,310,810	0	156,689,190
0	0				
0	0	338,000,000	332,463,310	0	5,536,690
0	0				

구 분	세출예산액 (A)	예산결정후	
		전년도이월액/ 초과지출승인액	예비비
250목 직무수행경비	19,255,000,000	0	0
		0	0
320목 민간이전	151,000,000	0	0
		0	0
350목 일반출연금	1,953,000,000	0	0
		0	0
420목 건설비	17,833,000,000	0	0
		0	0
430목 유형자산	67,331,000,000	0	0
		0	0
2740세항(단위사업) 국립대학 시설확충	747,698,000,000	1,548,572,990	0
		0	0
210목 운영비	84,227,000,000	291,000,000	0
		0	0
410목 건설보상비	2,621,000,000	0	0
		0	0
420목 건설비	571,850,965,000	1,257,572,990	0
		0	0
430목 유형자산	3,999,035,000	0	0
		0	0
440목 무형자산	85,000,000,000	0	0
		0	0
2742세항(단위사업) 국립대학법인 운영 지원	545,620,000,000	0	0
		0	0
350목 일반출연금	545,620,000,000	0	0
		0	0
2743세항(단위사업) 국립대학병원 여건개선	63,147,000,000	90,000,000	0
		0	0
260목 연구용역비	0	90,000,000	0
		0	0
350목 일반출연금	63,147,000,000	0	0
		0	0
8400항(프로그램) 회계기금간거래(전출금)	895,803,000,000	0	0
		0	0
8411세항(단위사업) 사립학교 교직원연금부담금 (일반회계)	895,689,000,000	0	0
		0	0

(단위: 원)

증감액 (B)		세출예산현액 (C)=A+B	지출액	다음연도이월액	불용액
전용	이용 및 이체				
0	0	19,255,000,000	19,195,816,700	0	59,183,300
0	0				
0	0	151,000,000	69,390,950	0	81,609,050
0	0				
0	0	1,953,000,000	1,952,820,000	0	180,000
0	0				
0	0	17,833,000,000	17,493,564,610	0	339,435,390
0	0				
0	0	67,331,000,000	67,255,608,550	0	75,391,450
0	0				
0	0	749,246,572,990	738,360,640,220	1,384,394,080	9,501,538,690
0	0				
0	0	84,518,000,000	81,901,091,770	562,521,500	2,054,386,730
0	0				
0	0	2,621,000,000	2,620,726,000	0	274,000
0	0				
0	0	573,108,537,990	567,434,554,990	821,872,580	4,852,110,420
0	0				
0	0	3,999,035,000	3,998,267,460	0	767,540
0	0				
0	0	85,000,000,000	82,406,000,000	0	2,594,000,000
0	0				
0	0	545,620,000,000	545,620,000,000	0	0
0	0				
0	0	545,620,000,000	545,620,000,000	0	0
0	0				
0	0	63,237,000,000	62,974,727,270	0	262,272,730
0	0				
0	0	90,000,000	62,727,270	0	27,272,730
0	0				
0	0	63,147,000,000	62,912,000,000	0	235,000,000
0	0				
0	0	895,803,000,000	895,689,000,000	0	114,000,000
0	0				
0	0	895,689,000,000	895,689,000,000	0	0
0	0				

구 분	세출예산액 (A)	예산결정후	
		전년도이월액/ 초과지출승인액	예비비
610목 전출금등	895,689,000,000	0	0
		0	0
8412세항(단위사업) 사학진흥기금 전출	114,000,000	0	0
		0	0
610목 전출금등	114,000,000	0	0
		0	0
8600항(프로그램) 회계기금간거래(예수원금상환)	659,000,000	0	0
		0	0
8611세항(단위사업) 교육차관사업(일반회계)	659,000,000	0	0
		0	0
510목 상환지출	659,000,000	0	0
		0	0
8700항(프로그램) 회계기금간거래(예수이자상환)	19,000,000	0	0
		0	0
8711세항(단위사업) 교육차관사업(일반회계)	19,000,000	0	0
		0	0
510목 상환지출	19,000,000	0	0
		0	0
053관(부문) 평생·직업교육	352,079,000,000	374,180,000	0
		6,916,078,000	0
4000항(프로그램) 인적자원정책 기반강화	2,467,000,000	268,780,000	0
		0	0
4031세항(단위사업) 인적자원개발정책 추진	1,296,000,000	75,280,000	0
		0	0
210목 운영비	261,000,000	0	0
		0	0
260목 연구용역비	200,000,000	75,280,000	0
		0	0
320목 민간이전	835,000,000	0	0
		0	0
4033세항(단위사업) 정책연구개발사업	1,171,000,000	193,500,000	0
		0	0
260목 연구용역비	1,171,000,000	193,500,000	0
		0	0
4100항(프로그램) 평생직업교육 체제 구축	136,116,000,000	0	0
		0	0

(단위: 원)

증감액 (B)		세출예산현액 (C)=A+B	지출액	다음연도이월액	불용액
전용	이용 및 이체				
0	0	895,689,000,000	895,689,000,000	0	0
0	0				
0	0	114,000,000	0	0	114,000,000
0	0				
0	0	114,000,000	0	0	114,000,000
0	0				
0	46,360,000	705,360,000	705,360,000	0	0
0	0				
0	46,360,000	705,360,000	705,360,000	0	0
0	0				
0	46,360,000	705,360,000	705,360,000	0	0
0	0				
0	1,204,000	20,204,000	20,203,100	0	900
0	0				
0	1,204,000	20,204,000	20,203,100	0	900
0	0				
0	1,204,000	20,204,000	20,203,100	0	900
0	0				
336,093,000	0	359,369,258,000	354,305,057,660	211,382,490	4,852,817,850
-336,093,000	0				
0	0	2,735,780,000	2,538,573,460	151,382,490	45,824,050
0	0				
0	0	1,371,280,000	1,303,614,300	56,714,700	10,951,000
0	0				
0	0	261,000,000	261,000,000	0	0
0	0				
0	0	275,280,000	207,614,300	56,714,700	10,951,000
0	0				
0	0	835,000,000	835,000,000	0	0
0	0				
0	0	1,364,500,000	1,234,959,160	94,667,790	34,873,050
0	0				
0	0	1,364,500,000	1,234,959,160	94,667,790	34,873,050
0	0				
0	0	136,116,000,000	136,080,205,020	0	35,794,980
0	0				

구 분	세출예산액 (A)	예산결정후	
		전년도이월액/ 초과지출승인액	예비비
4131세항(단위사업) 평생학습 기반구축	8,876,000,000	0	0
		0	0
210목 운영비	173,700,000	0	0
		0	0
220목 여비	8,000,000	0	0
		0	0
240목 업무추진비	2,300,000	0	0
		0	0
260목 연구용역비	3,317,000,000	0	0
		0	0
320목 민간이전	760,000,000	0	0
		0	0
340목 해외이전	124,000,000	0	0
		0	0
350목 일반출연금	4,460,000,000	0	0
		0	0
430목 유형자산	31,000,000	0	0
		0	0
4134세항(단위사업) 평생학습 활성화지원	39,996,000,000	0	0
		0	0
350목 일반출연금	39,996,000,000	0	0
		0	0
4135세항(단위사업) 국가평생 교육진흥원 출연	7,846,000,000	0	0
		0	0
350목 일반출연금	7,846,000,000	0	0
		0	0
4143세항(단위사업) 지역평생 교육활성화지원	1,398,000,000	0	0
		0	0
330목 자치단체이전	1,130,000,000	0	0
		0	0
350목 일반출연금	268,000,000	0	0
		0	0
4151세항(단위사업) 고교 취업연계 장려금 지원	78,000,000,000	0	0
		0	0
320목 민간이전	78,000,000,000	0	0
		0	0

(단위: 원)

증감액 (B)		세출예산현액 (C)=A+B	지출액	다음연도이월액	불용액
전용	이용 및 이체				
0	0	8,876,000,000	8,840,205,020	0	35,794,980
0	0				
0	0	173,700,000	172,237,600	0	1,462,400
0	0				
0	0	8,000,000	8,000,000	0	0
0	0				
0	0	2,300,000	2,300,000	0	0
0	0				
0	0	3,317,000,000	3,282,940,700	0	34,059,300
0	0				
0	0	760,000,000	760,000,000	0	0
0	0				
0	0	124,000,000	123,742,220	0	257,780
0	0				
0	0	4,460,000,000	4,460,000,000	0	0
0	0				
0	0	31,000,000	30,984,500	0	15,500
0	0				
0	0	39,996,000,000	39,996,000,000	0	0
0	0				
0	0	39,996,000,000	39,996,000,000	0	0
0	0				
0	0	7,846,000,000	7,846,000,000	0	0
0	0				
0	0	7,846,000,000	7,846,000,000	0	0
0	0				
0	0	1,398,000,000	1,398,000,000	0	0
0	0				
0	0	1,130,000,000	1,130,000,000	0	0
0	0				
0	0	268,000,000	268,000,000	0	0
0	0				
0	0	78,000,000,000	78,000,000,000	0	0
0	0				
0	0	78,000,000,000	78,000,000,000	0	0
0	0				

구 분	세출예산액 (A)	예산결정후	
		전년도이월액/ 초과지출승인액	예비비
4300항(프로그램) 국제 교육 협력 증진	101,811,000,000	80,400,000	0
		0	0
4331세항(단위사업) 재외동포 교육 운영지원	71,466,000,000	80,400,000	0
		0	0
110목 인건비	2,500,000	0	0
		0	0
210목 운영비	169,500,000	0	0
		0	0
220목 여비	113,000,000	0	0
		0	0
240목 업무추진비	6,000,000	0	0
		0	0
320목 민간이전	6,713,000,000	80,400,000	0
		0	0
340목 해외이전	64,462,000,000	0	0
		0	0
4333세항(단위사업) 글로벌 교육협력 지원사업	30,345,000,000	0	0
		0	0
320목 민간이전	11,999,000,000	0	0
		0	0
340목 해외이전	13,372,000,000	0	0
		0	0
350목 일반출연금	4,974,000,000	0	0
		0	0
4500항(프로그램) 국립국제교육원 지원	90,787,000,000	25,000,000	0
		6,916,078,000	0
4503세항(단위사업) 국립국제교육원 운영지원	7,533,000,000	0	0
		0	0
110목 인건비	6,062,421,000	0	0
		0	0
210목 운영비	1,178,379,000	0	0
		0	0
220목 여비	142,000,000	0	0
		0	0
240목 업무추진비	33,000,000	0	0
		0	0

(단위: 원)

증감액 (B)		세출예산현액 (C)=A+B	지출액	다음연도이월액	불용액
전용	이용 및 이체				
0	0	101,891,400,000	101,821,477,840	60,000,000	9,922,160
0	0				
0	0	71,546,400,000	71,476,515,780	60,000,000	9,884,220
0	0				
0	0	2,500,000	2,500,000	0	0
0	0				
0	0	169,500,000	165,989,480	0	3,510,520
0	0				
0	0	113,000,000	107,709,390	0	5,290,610
0	0				
0	0	6,000,000	5,404,100	0	595,900
0	0				
0	0	6,793,400,000	6,733,400,000	60,000,000	0
0	0				
0	0	64,462,000,000	64,461,512,810	0	487,190
0	0				
0	0	30,345,000,000	30,344,962,060	0	37,940
0	0				
0	0	11,999,000,000	11,999,000,000	0	0
0	0				
0	0	13,372,000,000	13,371,962,060	0	37,940
0	0				
0	0	4,974,000,000	4,974,000,000	0	0
0	0				
336,093,000	0	97,728,078,000	92,992,603,300	0	4,735,474,700
-336,093,000	0				
0	0	7,533,000,000	6,734,966,620	0	798,033,380
0	0				
0	0	6,062,421,000	5,426,243,350	0	636,177,650
0	0				
0	0	1,178,379,000	1,085,055,710	0	93,323,290
0	0				
0	0	142,000,000	108,376,200	0	33,623,800
0	0				
0	0	33,000,000	32,425,150	0	574,850
0	0				

구 분	세출예산액 (A)	예산결정후	
		전년도이월액/ 초과지출승인액	예비비
250목 직무수행경비	31,500,000	0	0
		0	0
320목 민간이전	5,700,000	0	0
		0	0
420목 건설비	30,000,000	0	0
		0	0
430목 유형자산	50,000,000	0	0
		0	0
4531세항(단위사업) 국제교육 교류 협력 활성화	76,036,000,000	25,000,000	0
		0	0
110목 인건비	304,060,000	0	0
		0	0
210목 운영비	5,294,950,000	0	0
		0	0
220목 여비	1,348,960,000	0	0
		0	0
240목 업무추진비	103,250,000	0	0
		0	0
260목 연구용역비	0	25,000,000	0
		0	0
310목 보전금	65,650,780,000	0	0
		0	0
320목 민간이전	3,324,000,000	0	0
		0	0
430목 유형자산	10,000,000	0	0
		0	0
4532세항(단위사업) 국립국제교육원 연수 및 교육과정 운영	7,218,000,000	0	0
		6,916,078,000	0
110목 인건비	1,413,418,000	0	0
		241,636,000	0
210목 운영비	5,072,682,000	0	0
		6,148,632,000	0
220목 여비	317,600,000	0	0
		238,717,000	0
240목 업무추진비	35,000,000	0	0
		26,947,000	0

(단위: 원)

증감액 (B)		세출예산현액 (C)=A+B	지출액	다음연도이월액	불용액
전용	이용 및 이체				
0	0	31,500,000	27,977,390	0	3,522,610
0	0				
0	0	5,700,000	3,028,270	0	2,671,730
0	0				
0	0	30,000,000	4,977,500	0	25,022,500
0	0				
0	0	50,000,000	46,883,050	0	3,116,950
0	0				
336,093,000	0	76,061,000,000	72,785,753,960	0	3,275,246,040
-336,093,000	0				
0	0	304,060,000	263,756,210	0	40,303,790
0	0				
336,093,000	0	5,631,043,000	5,343,408,980	0	287,634,020
0	0				
0	0	1,272,460,000	1,001,981,160	0	270,478,840
-76,500,000	0				
0	0	103,250,000	94,754,440	0	8,495,560
0	0				
0	0	25,000,000	0	0	25,000,000
0	0				
0	0	65,391,187,000	62,750,284,860	0	2,640,902,140
-259,593,000	0				
0	0	3,324,000,000	3,321,590,310	0	2,409,690
0	0				
0	0	10,000,000	9,978,000	0	22,000
0	0				
0	0	14,134,078,000	13,471,882,720	0	662,195,280
0	0				
0	0	1,655,054,000	1,469,937,560	0	185,116,440
0	0				
0	0	11,221,314,000	10,801,354,290	0	419,959,710
0	0				
0	0	556,317,000	512,444,760	0	43,872,240
0	0				
0	0	61,947,000	54,786,890	0	7,160,110
0	0				

구 분	세출예산액 (A)	예산결정후	
		전년도이월액/ 초과지출승인액	예비비
260목 연구용역비	100,000,000	0	0
		0	0
320목 민간이전	237,300,000	0	0
		0	0
420목 건설비	22,000,000	0	0
		0	0
430목 유형자산	20,000,000	0	0
		260,146,000	0
4600항(프로그램) 산학연 협력 활성화	9,491,000,000	0	0
		0	0
4601세항(단위사업) 산학협력 기반조성	2,423,000,000	0	0
		0	0
320목 민간이전	2,423,000,000	0	0
		0	0
4602세항(단위사업) 국가직무능력표준구축	7,068,000,000	0	0
		0	0
320목 민간이전	7,068,000,000	0	0
		0	0
4700항(프로그램) 정보활용 활성화 지원	11,407,000,000	0	0
		0	0
4701세항(단위사업) 이러닝 세계화	7,699,000,000	0	0
		0	0
260목 연구용역비	320,000,000	0	0
		0	0
320목 민간이전	7,067,000,000	0	0
		0	0
350목 일반출연금	312,000,000	0	0
		0	0
4705세항(단위사업) 교육통계 조사관리	3,708,000,000	0	0
		0	0
320목 민간이전	3,044,000,000	0	0
		0	0
340목 해외이전	50,000,000	0	0
		0	0
350목 일반출연금	614,000,000	0	0
		0	0

(단위: 원)

증감액 (B)		세출예산현액 (C)=A+B	지출액	다음연도이월액	불용액
전용	이용 및 이체				
0	0	100,000,000	99,885,770	0	114,230
0	0				
0	0	237,300,000	235,050,150	0	2,249,850
0	0				
0	0	22,000,000	21,000,000	0	1,000,000
0	0				
0	0	280,146,000	277,423,300	0	2,722,700
0	0				
0	0	9,491,000,000	9,491,000,000	0	0
0	0				
0	0	2,423,000,000	2,423,000,000	0	0
0	0				
0	0	2,423,000,000	2,423,000,000	0	0
0	0				
0	0	7,068,000,000	7,068,000,000	0	0
0	0				
0	0	7,068,000,000	7,068,000,000	0	0
0	0				
0	0	11,407,000,000	11,381,198,040	0	25,801,960
0	0				
0	0	7,699,000,000	7,673,198,200	0	25,801,800
0	0				
0	0	320,000,000	294,198,200	0	25,801,800
0	0				
0	0	7,067,000,000	7,067,000,000	0	0
0	0				
0	0	312,000,000	312,000,000	0	0
0	0				
0	0	3,708,000,000	3,707,999,840	0	160
0	0				
0	0	3,044,000,000	3,044,000,000	0	0
0	0				
0	0	50,000,000	49,999,840	0	160
0	0				
0	0	614,000,000	614,000,000	0	0
0	0				

구 분	세출예산액 (A)	예산결정후	
		전년도이월액/ 초과지출승인액	예비비
054관(부문) 교육일반	128,020,000,000	2,657,830,880	0
		0	0
7000항(프로그램) 교육행정지원	128,020,000,000	2,657,830,880	0
		0	0
7001세항(단위사업) 본부 인건비	52,169,000,000	0	0
		0	0
110목 인건비	52,169,000,000	0	0
		0	0
7002세항(단위사업) 소속기관 인건비	15,225,000,000	0	0
		0	0
110목 인건비	15,225,000,000	0	0
		0	0
7011세항(단위사업) 본부 기본경비	15,277,000,000	1,716,554,300	0
		0	0
110목 인건비	909,400,000	33,931,120	0
		0	0
210목 운영비	8,928,217,000	668,419,310	0
		0	0
220목 여비	3,097,000,000	506,296,480	0
		0	0
240목 업무추진비	873,000,000	117,899,000	0
		0	0
250목 직무수행경비	612,700,000	7,200,000	0
		0	0
260목 연구용역비	370,000,000	206,740,590	0
		0	0
310목 보전금	61,000,000	72,755,100	0
		0	0
320목 민간이전	149,400,000	78,566,650	0
		0	0
430목 유형자산	276,283,000	24,746,050	0
		0	0
7018세항(단위사업) 소속기관 기본경비	12,856,000,000	531,773,640	0
		0	0
110목 인건비	917,353,000	4,200,450	0
		0	0

(단위: 원)

증감액 (B)		세출예산현액 (C)=A+B	지출액	다음연도이월액	불용액
전용	이용 및 이체				
508,043,000	1,766,000,000	132,443,830,880	125,926,526,480	2,985,225,140	3,532,079,260
-508,043,000	0				
508,043,000	1,766,000,000	132,443,830,880	125,926,526,480	2,985,225,140	3,532,079,260
-508,043,000	0				
0	430,000,000	52,598,000,000	52,034,851,570	0	563,148,430
-1,000,000	0				
0	430,000,000	52,598,000,000	52,034,851,570	0	563,148,430
-1,000,000	0				
1,000,000	1,336,000,000	16,562,000,000	16,344,089,980	0	217,910,020
0	0				
1,000,000	1,336,000,000	16,562,000,000	16,344,089,980	0	217,910,020
0	0				
100,000,000	0	16,992,454,300	14,604,088,940	2,130,328,020	258,037,340
-101,100,000	0				
0	0	942,231,120	814,843,050	127,132,800	255,270
-1,100,000	0				
0	0	9,496,636,310	8,387,294,990	977,243,140	132,098,180
-100,000,000	0				
0	0	3,603,296,480	2,833,658,870	749,364,900	20,272,710
0	0				
0	0	990,899,000	945,303,560	45,266,560	328,880
0	0				
100,000,000	0	719,900,000	713,530,420	4,220,000	2,149,580
0	0				
0	0	576,740,590	414,476,620	150,988,910	11,275,060
0	0				
0	0	133,755,100	61,595,350	11,637,530	60,522,220
0	0				
0	0	227,966,650	167,291,900	32,182,990	28,491,760
0	0				
0	0	301,029,050	266,094,180	32,291,190	2,643,680
0	0				
0	0	13,387,773,640	12,480,182,830	662,334,920	245,255,890
0	0				
0	0	921,553,450	870,353,830	8,000,000	43,199,620
0	0				

구 분	세출예산액 (A)	예산결정후	
		전년도이월액/ 초과지출승인액	예비비
210목 운영비	9,438,101,000	484,935,500	0
		0	0
220목 여비	283,000,000	21,163,540	0
		0	0
240목 업무추진비	87,000,000	7,090,000	0
		0	0
250목 직무수행경비	171,580,000	0	0
		0	0
260목 연구용역비	603,000,000	0	0
		0	0
310목 보전금	5,000,000	0	0
		0	0
320목 민간이전	182,063,000	1,584,150	0
		0	0
420목 건설비	748,000,000	0	0
		0	0
430목 유형자산	420,903,000	12,800,000	0
		0	0
7031세항(단위사업) 교육행정운영	15,570,000,000	178,245,940	0
		0	0
110목 인건비	4,861,000,000	0	0
		0	0
210목 운영비	8,037,450,000	178,245,940	0
		0	0
220목 여비	311,000,000	0	0
		0	0
240목 업무추진비	81,000,000	0	0
		0	0
250목 직무수행경비	61,000,000	0	0
		0	0
260목 연구용역비	1,002,000,000	0	0
		0	0
320목 민간이전	354,500,000	0	0
		0	0
350목 일반출연금	347,000,000	0	0
		0	0

(단위: 원)

증감액 (B)		세출예산현액 (C)=A+B	지출액	다음연도이월액	불용액
전용	이용 및 이체				
0	0	9,923,036,500	9,162,280,200	608,664,920	152,091,380
0	0				
0	0	304,163,540	266,917,550	13,320,000	23,925,990
0	0				
0	0	94,090,000	90,082,160	3,430,000	577,840
0	0				
0	0	171,580,000	170,967,420	0	612,580
0	0				
0	0	603,000,000	599,438,600	0	3,561,400
0	0				
0	0	5,000,000	1,500,000	0	3,500,000
0	0				
0	0	183,647,150	169,892,540	6,020,000	7,734,610
0	0				
0	0	748,000,000	738,294,280	0	9,705,720
0	0				
0	0	433,703,000	410,456,250	22,900,000	346,750
0	0				
407,043,000	0	15,749,345,940	13,520,507,980	54,600,000	2,174,237,960
-405,943,000	0				
319,578,000	0	5,180,578,000	4,390,745,580	0	789,832,420
0	0				
0	0	7,809,752,940	6,637,046,760	54,600,000	1,118,106,180
-405,943,000	0				
0	0	311,000,000	309,979,660	0	1,020,340
0	0				
0	0	81,000,000	80,938,110	0	61,890
0	0				
8,000,000	0	69,000,000	67,040,300	0	1,959,700
0	0				
0	0	1,002,000,000	862,587,340	0	139,412,660
0	0				
79,465,000	0	433,965,000	351,341,360	0	82,623,640
0	0				
0	0	347,000,000	347,000,000	0	0
0	0				

구 분	세출예산액 (A)	예산결정후	
		전년도이월액/ 초과지출승인액	예비비
420목 건설비	256,000,000	0	0
		0	0
430목 유형자산	259,050,000	0	0
		0	0
7034세항(단위사업) 행정업무정보화 지원	16,923,000,000	231,257,000	0
		0	0
210목 운영비	845,000,000	0	0
		0	0
260목 연구용역비	565,000,000	231,257,000	0
		0	0
350목 일반출연금	15,088,000,000	0	0
		0	0
430목 유형자산	425,000,000	0	0
		0	0
080장(분야) 사회복지	131,708,000,000	0	0
		0	0
081관(부문) 기초생활보장	131,708,000,000	0	0
		0	0
1100항(프로그램) 기초생활보장	131,708,000,000	0	0
		0	0
1131세항(단위사업) 교육급여	131,708,000,000	0	0
		0	0
210목 운영비	135,000,000	0	0
		0	0
330목 자치단체이전	131,118,000,000	0	0
		0	0
350목 일반출연금	455,000,000	0	0
		0	0
국가균형발전특별회계	683,902,000,000	22,759,000,000	0
		0	0
(지역지원계정)	683,902,000,000	22,759,000,000	0
		0	0
050장(분야) 교육	683,902,000,000	22,759,000,000	0
		0	0
052관(부문) 고등교육	292,515,000,000	0	0
		0	0

(단위: 원)

증감액 (B)		세출예산현액 (C)=A+B	지출액	다음연도 이월액	불용액
전용	이용 및 이체				
0	0	256,000,000	217,060,060	0	38,939,940
0	0				
0	0	259,050,000	256,768,810	0	2,281,190
0	0				
0	0	17,154,257,000	16,942,805,180	137,962,200	73,489,620
0	0				
0	0	845,000,000	819,555,180	0	25,444,820
0	0				
0	0	796,257,000	610,943,000	137,962,200	47,351,800
0	0				
0	0	15,088,000,000	15,088,000,000	0	0
0	0				
0	0	425,000,000	424,307,000	0	693,000
0	0				
0	0	131,708,000,000	124,315,569,060	0	7,392,430,940
0	0				
0	0	131,708,000,000	124,315,569,060	0	7,392,430,940
0	0				
0	0	131,708,000,000	124,315,569,060	0	7,392,430,940
0	0				
0	0	131,708,000,000	124,315,569,060	0	7,392,430,940
0	0				
0	0	135,000,000	126,051,060	0	8,948,940
0	0				
0	0	131,118,000,000	123,734,518,000	0	7,383,482,000
0	0				
0	0	455,000,000	455,000,000	0	0
0	0				
0	0	706,661,000,000	664,101,000,000	42,560,000,000	0
0	0				
0	0	706,661,000,000	664,101,000,000	42,560,000,000	0
0	0				
0	0	706,661,000,000	664,101,000,000	42,560,000,000	0
0	0				
0	0	292,515,000,000	279,189,800,000	13,325,200,000	0
0	0				

구 분	세출예산액 (A)	예산결정후	
		전년도이월액/ 초과지출승인액	예비비
2200항(프로그램) 대학교육 역량강화	292,515,000,000	0	0
		0	0
2256세항(단위사업) 산학협력 선도대학(LINC) 육성	292,515,000,000	0	0
		0	0
360목 연구개발출연금	292,515,000,000	0	0
		0	0
053관(부문) 평생·직업교육	391,387,000,000	22,759,000,000	0
		0	0
4600항(프로그램) 산학연 협력 활성화	391,387,000,000	22,759,000,000	0
		0	0
4601세항(단위사업) 학교기업 지원사업	6,814,000,000	0	0
		0	0
360목 연구개발출연금	6,814,000,000	0	0
		0	0
4602세항(단위사업) 전문대학 혁신 지원	290,786,000,000	22,759,000,000	0
		0	0
360목 연구개발출연금	290,786,000,000	22,759,000,000	0
		0	0
4603세항(단위사업) 산학협력 선도 전문대학 육 성	93,787,000,000	0	0
		0	0
360목 연구개발출연금	93,787,000,000	0	0
		0	0
유아교육지원특별회계	3,815,338,000,000	0	0
		0	0
050장(분야) 교육	3,815,338,000,000	0	0
		0	0
051관(부문) 유아및초중등교육	3,815,338,000,000	0	0
		0	0
1600항(프로그램) 지방교육정책 지원	3,815,338,000,000	0	0
		0	0
1601세항(단위사업) 유아교육비 보육료 지원	3,815,338,000,000	0	0
		0	0
330목 자치단체이전	3,815,338,000,000	0	0
		0	0

(단위: 원)

증감액 (B)		세출예산현액 (C)=A+B	지출액	다음연도 이월액	불용액
전용	이용 및 이체				
0	0	292,515,000,000	279,189,800,000	13,325,200,000	0
0	0				
0	0	292,515,000,000	279,189,800,000	13,325,200,000	0
0	0				
0	0	292,515,000,000	279,189,800,000	13,325,200,000	0
0	0				
0	0	414,146,000,000	384,911,200,000	29,234,800,000	0
0	0				
0	0	414,146,000,000	384,911,200,000	29,234,800,000	0
0	0				
0	0	6,814,000,000	6,814,000,000	0	0
0	0				
0	0	6,814,000,000	6,814,000,000	0	0
0	0				
0	0	313,545,000,000	284,310,200,000	29,234,800,000	0
0	0				
0	0	313,545,000,000	284,310,200,000	29,234,800,000	0
0	0				
0	0	93,787,000,000	93,787,000,000	0	0
0	0				
0	0	93,787,000,000	93,787,000,000	0	0
0	0				
0	0	3,815,338,000,000	3,815,338,000,000	0	0
0	0				
0	0	3,815,338,000,000	3,815,338,000,000	0	0
0	0				
0	0	3,815,338,000,000	3,815,338,000,000	0	0
0	0				
0	0	3,815,338,000,000	3,815,338,000,000	0	0
0	0				
0	0	3,815,338,000,000	3,815,338,000,000	0	0
0	0				
0	0	3,815,338,000,000	3,815,338,000,000	0	0
0	0				

3. 부속서류

1) 계속비 결산명세서

☐ 종료사업 계속비 결산명세서

구 분	연부예산액 (A)	예산결정후	
		전년도이월액	예비비
			해 당

연 도	목	연부예산액 (A)	예산결정후 증감액 (B)		
			전년도이월액	예비비	전용
					해 당

☐ 진행중인사업 계속비 결산명세서

구 분	연부예산액 (A)	예산결정후	
		전년도이월액	예비비
			해 당

연 차	목	연부예산액 (A)	예산결정후 증감액 (B)		
			전년도이월액	예비비	전용
					해 당

(단위: 원)

증감액 (B)		세출예산현액 (C)=A+B	지출액	다음연도 이월액	불용액
전용	이용및이체				
없	음				

(단위: 원)

		세출예산현액 (C)=A+B	지출액	다음연도 이월액	불용액
이용및이체					
없음					

(단위: 원)

증감액 (B)		세출예산현액 (C)=A+B	지출액	다음연도 이월액	불용액
전용	이용및이체				
없	음				

(단위: 원)

		세출예산현액 (C)=A+B	지출액	다음연도 이월액	불용액
이용및이체					
없음					

1의2) 세입세출결산 사업별 설명서

□ 세입결산 사업별 설명

구 분	세입예산액	세입예산현액	정수결정액 (D=A+B+C)
합 계	4,027,818,000,000	4,027,818,000,000	4,226,259,613,990
일반회계	201,106,000,000	201,106,000,000	214,563,322,610
11관 재산수입	11,081,000,000	11,081,000,000	12,649,046,340
51항 관유물대여료	296,000,000	296,000,000	533,145,250
53항 전대차관이자수입	2,000,000	2,000,000	1,600,880
54항 기타이자수입및재산수입	10,783,000,000	10,783,000,000	12,114,300,210
12관 경상이전수입	114,464,000,000	114,464,000,000	115,974,333,730
56항 벌금,몰수금및과태료	0	0	261,420,310
57항 변상금및위약금	107,000,000	107,000,000	324,875,200

(단위: 원)

수 납 액 (A)	미수납액 (B)	불납결손액 (C)	세입 개요 및 내역
4,224,092,201,110	1,794,257,880	373,155,000	
212,395,909,730	1,794,257,880	373,155,000	
12,390,326,960	160,371,020	98,348,360	
276,069,320	158,897,480	98,178,450	
			<세입개요>
			1. 토지및건물대여에 따른 수입
			<세입내역>
			1. 토지대여료 261,693,620
			2. 건물대여료 14,375,700
			3. 기타관유물대여료
1,600,880	0	0	
			<세입개요>
			1. 사립학교전대차관이자수입
			<세입내역>
			1. 기타민간전대차관이자수입 1,600,880
12,112,656,760	1,473,540	169,910	
			<세입개요>
			1. 국고보조금금융기관에치에 따른이자수입
			<세입내역>
			1. 기타재산수입 12,112,656,760
114,070,169,610	1,629,357,480	274,806,640	
40,071,280	116,469,030	104,880,000	
			<세입개요>
			<세입내역>
			1. 징계부과금 40,071,280
303,478,840	9,691,810	11,704,550	
			<세입개요>
			1. 법령과계약에의거국가가수납할변상금및위약금
			<세입내역>

구 분	세입예산액	세입예산현액	징수결정액 (D=A+B+C)
58항 가산금	0	0	0
59항 기타경상이전수입	114,348,000,000	114,348,000,000	114,742,335,270
13관 재 화및응역판매수입	8,157,000,000	8,157,000,000	4,592,902,230
65항 면허료및수료	0	0	0
66항 입학금및수업료	8,084,000,000	8,084,000,000	4,558,132,470
69항 잡수입	73,000,000	73,000,000	34,769,760
14관 수입대체경비수입	15,341,000,000	15,341,000,000	28,374,170,770

(단위: 원)

수 납 액 (A)	미수납액 (B)	불납결손액 (C)	세입 개요 및 내역	
			1.변상금	48,543,030
			2.위약금	254,935,810
0	0	0		
			〈사업개요〉	
			〈세입개요〉	
			1.가산금	
			〈세입내역〉	
			1.가산금	9,009,990
113,717,609,500	1,024,725,770	0		
			〈세입개요〉	
			1.국고보조금반납액등수입	
			〈세입내역〉	
			1.기타경상이전수입	113,717,609,500
4,588,375,020	4,527,210	0		
0	0	0		
			〈세입개요〉	
			〈세입내역〉	
			1.면허료및수수료	
4,558,132,470	0	0		
			〈세입개요〉	
			1.국립학교입학금및수업료	
			〈세입내역〉	
			1.입학금	418,000
			2.수업료	4,557,714,470
30,242,550	4,527,210	0		
			〈세입개요〉	
			1.기타재산및용역의비기업적판매에따른수입	
			〈세입내역〉	
			1.기타잡수입	30,242,550
28,374,168,600	2,170	0		

구 분	세입예산액	세입예산현액	징수결정액 (D=A+B+C)
65항 면허료및수수료	10,104,000,000	10,104,000,000	18,756,747,070
69항 잡수입	5,237,000,000	5,237,000,000	9,617,423,700
15관 관유물매각대	0	0	907,975,500
71항 고정자산매각대	0	0	780,700,000
72항 토지및무형자산매각대	0	0	121,730,000
73항 재고자산매각대및유동자산	0	0	5,545,500
20관 융자및전대차관원금회수	54,000,000	54,000,000	55,894,040
77항 전대차관원금회수	54,000,000	54,000,000	55,894,040
40관 정부내부수입및기타	52,009,000,000	52,009,000,000	52,009,000,000

(단위: 원)

수 납 액 (A)	미수납액 (B)	불납결손액 (C)	세입 개요 및 내역
18,756,747,070	0	0	<세입개요> 1. 한국사능력검정시험응시료등수입
			<세입내역> 1. 면허료및수수료 18,756,747,070
9,617,421,530	2,170	0	<세입개요> 1. 중앙교육연수원연수생교육훈련지원에따른수입등
			<세입내역> 1. 기타잡수입 9,617,421,530
907,975,500	0	0	
780,700,000	0	0	<세입개요> <세입내역> 1. 기타고정자산매각대 780,700,000
121,730,000	0	0	<세입개요> <세입내역> 1. 토지매각대 121,730,000
5,545,500	0	0	<세입개요> <세입내역> 1. 재고자산매각대 5,545,500
55,894,040	0	0	
55,894,040	0	0	<세입개요> 1. 기타민간전대차관원금회수 55,894,040
52,009,000,000	0	0	

구 분	세입예산액	세입예산현액	징수결정액 (D=A+B+C)
91항 전입금	52,009,000,000	52,009,000,000	52,009,000,000
국가균형발전특별회계	11,374,000,000	11,374,000,000	6,326,135,710
(지역지원계정)	11,374,000,000	11,374,000,000	6,326,135,710
11관 재산수입	1,363,000,000	1,363,000,000	843,134,270
54항 기타이자수입및재산수입	1,363,000,000	1,363,000,000	843,134,270
12관 경상이전수입	10,011,000,000	10,011,000,000	5,483,001,440
59항 기타경상이전수입	10,011,000,000	10,011,000,000	5,483,001,440
유아교육지원특별회계	3,815,338,000,000	3,815,338,000,000	4,005,370,155,670
12관 경상이전수입	0	0	101,940,504,510
59항 기타경상이전수입	0	0	101,940,504,510
33관 전년도이월금	0	0	88,091,651,160
88항 전년도이월금	0	0	88,091,651,160

(단위: 원)

수 납 액 (A)	미수납액 (B)	불납결손액 (C)	세입 개요 및 내역
52,009,000,000	0	0	
			<세입개요>
			1.기금전입금 52,009,000,000
6,326,135,710	0	0	
6,326,135,710	0	0	
843,134,270	0	0	
843,134,270	0	0	
			<세입개요>
			1.이자수입
			<세입내역>
			1.기타재산수입 843,134,270
5,483,001,440	0	0	
5,483,001,440	0	0	
			<세입개요>
			1.국가균형발전특별회계국고보조금반 납액등수입
			<세입내역>
			1.기타경상이전수입 5,483,001,440
4,005,370,155,670	0	0	
101,940,504,510	0	0	
101,940,504,510	0	0	
			<세입개요>
			<세입내역>
			1.기타경상이전수입 101,940,504,510
88,091,651,160	0	0	
88,091,651,160	0	0	
			<세입개요>
			<세입내역>
			1.전년도이월금 88,091,651,160

구 분	세입예산액	세입예산현액	징수결정액 (D=A+B+C)
40관 정부내부수입및기타	3,815,338,000,000	3,815,338,000,000	3,815,338,000,000
91항 전입금	0	0	0

(단위: 원)

수 납 액 (A)	미수납액 (B)	불납결손액 (C)	세입 개요 및 내역
3,815,338,000,000	0	0	
0	0	0	
			<사업개요>
			<세입개요>
			1. 일반회계전입금 3,815,338,000,000

□ 세출결산 사업별설명

구 분	세출예산액	세출예산현액	지 출 액
합 계	75,036,488,000,000	75,076,843,450,220	74,825,807,512,660
일반회계	70,537,248,000,000	70,554,844,450,220	70,346,368,512,660
050장(분야) 교육	70,405,540,000,000	70,423,136,450,220	70,222,052,943,600
051관(부문) 유아및초중등교육	59,401,432,000,000	59,404,516,271,350	59,382,720,745,450
1000항(프로그램) 학교 교육 내실화	252,495,000,000	254,158,900,350	232,600,904,040
1003세항(단위사업) 국립부설 학교 운영지원	117,613,000,000	117,455,000,000	108,947,954,330
1031세항(단위사업) 초중등교육 역량강화	44,783,000,000	44,802,800,000	40,244,071,290
1038세항(단위사업) 중앙교육연수원 연수지원	2,417,000,000	3,923,000,000	3,822,767,080

(단위: 원)

다음연도 이월액	불 용 액	사업 개요 및 경비내역
55,015,385,490	196,020,552,070	
12,455,385,490	196,020,552,070	
12,455,385,490	188,628,121,130	
7,274,383,780	14,521,142,120	
7,274,383,780	14,283,612,530	
0	8,507,045,670	
		<사업개요>
		1. 사업내용 : 국립부설학교 운영지원
		2. 사업기간 : 계속
		3. 지원형태 : 직접수행
		4. 시행주체 : 국립부설학교
		<경비내역>
		1. 인건비 92,847,954,330
		2. 기본경비 16,100,000,000
186,742,000	4,371,986,710	
		<사업개요>
		1. 사업내용 : 초중등교육 역량강화
		2. 사업기간 : 계속
		3. 지원형태 : 직접수행, 민간보조, 출연
		4. 시행주체 : 국가, 민간, 한국교육개발원
		<경비내역>
		1. 교육과정 개정 및 후속지원 1,025,841,940
		2. 교과용도서 개발 및 보급 3,946,609,350
		3. 영재교육 지원사업 1,537,000,000
		4. 초등돌봄교실 시설확충 27,971,100,000
		5. 단체교섭 및 건전 노사관계 구축 157,920,000
		6. 에너지 환경 통합형 학교 미세먼지 관리기술 개발(R&D) 636,000,000
		7. 학교 대용량 직수정수기 설치 4,969,600,000
0	100,232,920	
		<사업개요>
		1. 사업내용 : 중앙교육연수원 연수지원
		2. 사업기간 : 계속
		3. 지원형태 : 직접수행

구 분	세출예산액	세출예산현액	지 출 액
1049세항(단위사업) 국립부설학교 학력증진 지원	50,365,000,000	50,661,100,350	42,269,111,340
1051세항(단위사업) 한국교육학술정보원 출연	37,317,000,000	37,317,000,000	37,317,000,000
1200항(프로그램) 교육복지 증진	58,748,000,000	60,168,371,000	59,992,854,300
1205세항(단위사업) 특수학교 운영지원	38,253,000,000	39,531,000,000	39,405,921,520
1231세항(단위사업) 장애인교육지원	13,118,000,000	13,118,000,000	13,114,491,340

(단위: 원)

다음연도 이월액	불 용 액	사업 개요 및 경비내역
		4. 시행주체 : 국가
		<경비내역>
		1. 중앙교육연수원 연수생 교육훈련지원(수입대체) 3,489,135,460
		2. 중앙교육연수원 원격연수지원 시스템 운영(정보화) 333,631,620
7,087,641,780	1,304,347,230	
		<사업개요>
		1. 사업내용 : 국립부설학교 학력증진 지원
		2. 사업기간 : 계속
		3. 지원형태 : 직접수행
		4. 시행주체 : 국가
		<경비내역>
		1. 국립부설학교 학력증진 지원 40,346,149,700
		2. 국립학교 정보인프라 고도화(정보화) 1,922,961,640
0	0	
		<사업개요>
		1. 사업내용 : 한국교육학술정보원 출연
		2. 사업기간 : 계속
		3. 지원형태 : 출연
		4. 시행주체 : 한국교육학술정보원
		<경비내역>
		1. 한국교육학술정보원 출연(정보화) 37,317,000,000
0	175,516,700	
0	125,078,480	
		<사업개요>
		1. 사업내용 : 특수학교 운영지원
		2. 사업기간 : 계속
		3. 지원형태 : 직접수행
		4. 시행주체 : 국립특수학교
		<경비내역>
		1. 인건비 33,875,921,520
		2. 기본경비 5,530,000,000
0	3,508,660	

구 분	세출예산액	세출예산현액	지 출 액
1234세 항(단위사업) 특수교육 내실화 기반구축	7,377,000,000	7,519,371,000	7,472,441,440
1400항(프로그램) 학교교육 활성화	26,028,000,000	26,028,000,000	25,965,987,110
1403세 항(단위사업) 전국 학부모지원센터 운영 지원	217,000,000	217,000,000	217,000,000
1404세 항(단위사업) 창의적인재육성	17,647,000,000	17,647,000,000	17,647,000,000

(단위: 원)

다음연도 이월액	불 용 액	사업 개요 및 경비내역
		〈사업개요〉
		1. 사업내용 : 장애인 교육지원
		2. 사업기간 : 계속
		3. 지원형태 : 직접수행, 민간보조
		4. 시행주체 : 국가, 민간
		〈경비내역〉
		1. 장애 학생교육지원 10,412,491,340
		2. 국립대학 부설 특수학교 설립 2,702,000,000
0	46,929,560	
		〈사업개요〉
		1. 사업내용 : 특수교육 내실화 기반구축
		2. 사업기간 : 계속
		3. 지원형태 : 직접수행
		4. 시행주체 : 국가
		〈경비내역〉
		1. 특수교육 정보화 지원(정보화) 720,541,890
		2. 특수교육 내실화 기반구축 5,953,908,180
		3. 특수교육 연수 및 운영(수입대체경비) 797,991,370
0	62,012,890	
0	0	
		〈사업개요〉
		1. 사업내용 : 전국 학부모지원센터 운영 지원
		2. 사업기간 : 계속
		3. 지원형태 : 출연
		4. 시행주체 : 국가평생교육진흥원
		〈경비내역〉
		1. 전국 학부모지원센터 운영지원 217,000,000
0	0	
		〈사업개요〉
		1. 사업내용 : 창의적 인재육성
		2. 사업기간 : 계속
		3. 지원형태 : 출연
		4. 시행주체 : 한국과학창의재단

구 분	세출예산액	세출예산현액	지 출 액
1405세항(단위사업) 학생정신 건강센터 지원	936,000,000	936,000,000	936,000,000
1409세항(단위사업) 교육기부활성화	4,603,000,000	4,603,000,000	4,603,000,000
1412세항(단위사업) 인성교육진흥	2,625,000,000	2,625,000,000	2,562,987,110
1500항(프로그램) 지방교육재정교부금	55,248,823,000,000	55,248,823,000,000	55,248,823,000,000
1501세항(단위사업) 보통교부금	53,682,280,000,000	53,682,280,000,000	53,682,280,000,000

(단위: 원)

다음연도 이월액	불 용 액	사업 개요 및 경비내역
		<경비내역>
		1. 창의교육 역량 강화 지원 2,630,000,000
		2. 과학기술인재 육성사업 9,970,000,000
		3. 융합형과학기술인재양성기반구축(R&D) 2,617,000,000
		4. 소프트웨어인재양성기반구축 2,430,000,000
0	0	
		<사업개요>
		1. 사업내용 : 학생정신 건강센터 지원
		2. 사업기간 : 계속
		3. 지원형태 : 민간보조
		4. 시행주체 : 민간
		<경비내역>
		1. 학생정신 건강센터 지원 936,000,000
0	0	
		<사업개요>
		1. 사업내용 : 교육기부 활성화
		2. 사업기간 : 계속
		3. 지원형태 : 출연
		4. 시행주체 : 한국과학창의재단
		<경비내역>
		1. 교육기부활성화사업 4,603,000,000
0	62,012,890	
		<사업개요>
		1. 사업내용 : 인성교육진흥
		2. 사업기간 : 계속
		3. 지원형태 : 민간위탁
		4. 시행주체 : 국가
		<경비내역>
		1. 인성교육진흥사업 434,899,990
		2. 학교 시민교육 활성화 사업 2,128,087,120
0	0	
0	0	

구 분	세출예산액	세출예산현액	지 출 액
1502세항(단위사업) 특별교부금	1,566,543,000,000	1,566,543,000,000	1,566,543,000,000
8000항(프로그램) 회계간거래	3,815,338,000,000	3,815,338,000,000	3,815,338,000,000
8001세항(단위사업) 회계간거래	3,815,338,000,000	3,815,338,000,000	3,815,338,000,000
052관(부문) 고등교육	10,524,009,000,000	10,526,807,089,990	10,359,100,614,010
2200항(프로그램) 대학교육 역량강화	1,148,014,000,000	1,148,200,750,000	1,139,352,885,530
2232세항(단위사업) 대학자율역량 강화	73,658,000,000	73,658,000,000	73,542,298,550

(단위: 원)

다음연도 이월액	불 용 액	사업 개요 및 경비내역
		<사업개요> 1. 사업내용 : 국가가 교육행정기관에 교부하는 교부금 2. 사업기간 : 계속 3. 지원형태 : 교부금 4. 시행주체 : 지자체
		<경비내역> 1. 보통교부금 53,682,280,000,000
0	0	
		<사업개요> 1. 사업내용 : 국가가 교육행정기관에 교부하는 교부금 2. 사업기간 : 계속 3. 지원형태 : 교부금 4. 시행주체 : 지자체
		<경비내역> 1. 지역현안 특별교부금 469,963,000,000 2. 재난안전관리 특별교부금 156,654,000,000 3. 국가시책 특별교부금 939,926,000,000
0	0	
0	0	
		<사업개요> 1. 유아교육지원 특별회계전출 2. 유아교육지원 특별회계전출 (교육세 지원분) 3,815,338,000,000
1,984,394,080	165,722,081,900	
600,000,000	8,247,864,470	
0	115,701,450	
		<사업개요> 1. 사업내용 : 대학자율역량 강화 2. 사업기간 : 계속 3. 지원형태 : 직접수행, 출연, 민간보조 4. 시행주체 : 국가, 한국대학교육협의회, 민간
		<경비내역> 1. 대입전형 자율화 지원 522,000,000 2. 고등교육 및 대학재정정보분석시스템 운영 2,065,000,000

구 분	세출예산액	세출예산현액	지 출 액
2233세항(단위사업) BK21 플러스사업	296,732,000,000	296,732,000,000	296,732,000,000
2238세항(단위사업) 대학교육 역량 강화	603,642,000,000	603,828,750,000	597,401,178,570
2258세항(단위사업) 국립대학혁신 지원	162,549,000,000	162,549,000,000	160,244,408,410

(단위: 원)

다음연도 이월액	불 용 액	사업 개요 및 경비내역
		3. 고교교육정상화기여대학지원 55,940,000,000 4. 글로벌 현장학습 프로그램 운영 13,780,298,550 5. 고등교육의 국제화 지원 935,000,000 6. 대학분야 성희롱·성폭력 근절 지원체계 구축 300,000,000 0 0 <사업개요> 1. 사업내용 : BK21 플러스 사업 2. 사업기간 : 계속 3. 지원형태 : 출연 4. 시행주체 : 한국연구재단 <경비내역> 1. BK21 플러스사업(R&D) 296,732,000,000 600,000,000 5,827,571,430 <사업개요> 1. 사업내용 : 대학교육 역량 강화 2. 사업기간 : 계속 3. 지원형태 : 직접수행, 출연 4. 시행주체 : 국가, 한국연구재단 <경비내역> 1. 교육대학통합 학사정보시스템 구축(정보화) 1,626,750,000 2. 사립대학 시간강사 처우개선 9,760,000,000 3. 대학 창업 활성화 17,214,000,000 4. 대학혁신지원(R&D) 568,755,000,000 5. 공영형사립대학 기획연구 45,428,570 0 2,304,591,590 <사업개요> 1. 사업내용 : 대학구조개혁 지원 2. 사업기간 : 계속 3. 지원형태 : 직접수행, 민간보조, 출연 4. 시행주체 : 국가, 민간, 한국사학진흥재단 등 <경비내역> 1. 대학구조개혁 지원 9,844,408,410 2. 국립대학육성사업 150,400,000,000

구 분	세출예산액	세출예산현액	지 출 액
2259세항(단위사업) 전문대학원 교육역량 강화 및 공공성 제고사업	4,948,000,000	4,948,000,000	4,948,000,000
2260세항(단위사업) 대학평가지원	2,249,000,000	2,249,000,000	2,249,000,000
2268세항(단위사업) 대학정보공시 통합정보시스 템 구축	4,236,000,000	4,236,000,000	4,236,000,000
2400항(프로그램) 학술연구 역량 강화	900,646,000,000	904,662,767,000	904,575,930,450
2432세항(단위사업) 인문사회학술연구 조성	275,955,000,000	275,955,000,000	275,955,000,000

(단위: 원)

다음연도 이월액	불 용 액	사업 개요 및 경비내역
0	0	<p><사업개요></p> <p>1. 사업내용 : 전문대학원 교육역량 강화 및 공공성 제고</p> <p>2. 사업기간 : 계속</p> <p>3. 지원형태 : 출연, 민간보조</p> <p>4. 시행주체 : 한국연구재단, 민간</p> <p><경비내역></p> <p>1. 의과학자 육성 지원(R&D) 293,000,000</p> <p>2. 법학전문대학원 교육역량강화 4,655,000,000</p>
0	0	<p><사업개요></p> <p>1. 사업내용 : 대학평가지원</p> <p>2. 사업기간 : 계속</p> <p>3. 지원형태 : 민간보조, 출연</p> <p>4. 시행주체 : 민간, 한국산업기술진흥원 등</p> <p><경비내역></p> <p>1. 대학평가 및 운영 2,249,000,000</p>
0	0	<p><사업개요></p> <p>1. 사업내용 : 대학정보공시 통합정보공시시스템 구축</p> <p>2. 사업기간 : 계속</p> <p>3. 지원형태 : 직접수행</p> <p>4. 시행주체 : 국가</p> <p><경비내역></p> <p>1. 대학정보공시 통합정보시스템 구축(정보화) 4,236,000,000</p>
0	86,836,550	
0	0	<p><사업개요></p> <p>1. 사업내용 : 인문사회학술연구 조성</p> <p>2. 사업기간 : 계속</p> <p>3. 지원형태 : 출연</p> <p>4. 시행주체 : 한국연구재단, 한국학중앙연구원</p>

구 분	세출예산액	세출예산현액	지 출 액
2433세항(단위사업) 인문사회 출연기관 지원	48,755,000,000	48,755,000,000	48,755,000,000
2434세항(단위사업) 고전문헌 국역 지원	4,227,000,000	4,227,000,000	4,227,000,000
2437세항(단위사업) 학술자원 관리체계 및 연구 윤리기반 구축	10,003,000,000	10,003,000,000	10,003,000,000
2438세항(단위사업) 학술단체 지원	7,637,000,000	7,637,000,000	7,637,000,000

(단위: 원)

다음연도 이월액	불 용 액	사업 개요 및 경비내역
		<경비내역>
		1. 인문사회 기초연구(R&D) 189,744,000,000
		2. 인문학 진흥(R&D) 44,854,000,000
		3. 한국학 진흥(R&D) 15,272,000,000
		4. 사회과학 연구지원(R&D) 26,085,000,000
0	0	
		<사업개요>
		1. 사업내용 : 인문사회 출연기관 지원
		2. 사업기간 : 계속
		3. 지원형태 : 출연
		4. 시행주체 : 한국학중앙연구원, 한국고전번역원
		<경비내역>
		1. 한국학중앙연구원 출연(R&D) 29,292,000,000
		2. 한국고전번역원 출연(R&D) 19,463,000,000
0	0	
		<사업개요>
		1. 사업내용 : 고전문헌 국역 지원
		2. 사업기간 : 계속
		3. 지원형태 : 민간보조
		4. 시행주체 : 민간
		<경비내역>
		1. 고전문헌 국역 지원(R&D) 4,227,000,000
0	0	
		<사업개요>
		1. 사업내용 : 학술자원 공동관리 체계 구축
		2. 사업기간 : 계속
		3. 지원형태 : 출연
		4. 시행주체 : 한국연구재단, 한국교육학술정보원
		<경비내역>
		1. 학술자원 공동관리체계 구축(R&D) 8,998,000,000
		2. 연구윤리활동지원(R&D) 1,005,000,000
0	0	
		<사업개요>

구 분	세출예산액	세출예산현액	지 출 액
2439세항(단위사업) 대학학술정책관연구기획심사평가사업	12,935,000,000	12,935,000,000	12,935,000,000
2440세항(단위사업) 학술연구 국제 교류 강화	5,018,000,000	5,018,000,000	5,018,000,000
2446세항(단위사업) 이공학학술연구조성	509,900,000,000	509,900,000,000	509,900,000,000
2447세항(단위사업) 한국바로알리기	15,526,000,000	15,526,000,000	15,526,000,000

(단위: 원)

다음연도 이월액	불 용 액	사업 개요 및 경비내역
		1. 사업내용 : 학술단체 지원 2. 사업기간 : 계속 3. 지원형태 : 출연, 민간보조 4. 시행주체 : 한국연구재단, 민간
		<경비내역> 1. 학술단체지원 (R&D) 7,637,000,000
0	0	<사업개요> 1. 사업내용 : 학술장학지원관 연구기획심사평가 2. 사업기간 : 계속 3. 지원형태 : 출연 4. 시행주체 : 한국연구재단, 한국학중앙연구원
		<경비내역> 1. 대학학술정책관연구기획평가(R&D) 12,935,000,000
0	0	<사업개요> 1. 사업내용 : 학술연구 국제 교류 강화 2. 사업기간 : 계속 3. 지원형태 : 출연 4. 시행주체 : 한국연구재단
		<경비내역> 1. 글로벌 연구네트워크 지원 (R&D) 5,018,000,000
0	0	<사업개요> 1. 사업내용 : 이공학학술연구구성 2. 사업기간 : 계속 3. 지원형태 : 출연 4. 시행주체 : 한국연구재단
		<경비내역> 1. 이공학학술연구반구축 (R&D) 217,669,000,000 2. 개인기초연구 (교육부) (R&D) 292,231,000,000
0	0	

구 분	세출예산액	세출예산현액	지 출 액
2448세항(단위사업) 한국사 연구.편찬 및 이해증진	10,690,000,000	14,706,767,000	14,619,930,450
2600항(프로그램) 맞춤형 국가장학제도 기반 조성	4,226,017,000,000	4,226,017,000,000	4,133,018,000,000
2638세항(단위사업) 한국장학재단 출연	227,414,000,000	227,414,000,000	208,591,000,000
2645세항(단위사업) 맞춤형 국가장학금 지원	3,998,603,000,000	3,998,603,000,000	3,924,427,000,000

(단위: 원)

다음연도 이월액	불 용 액	사업 개요 및 경비내역
		<사업개요>
		1. 사업내용 : 한국바로알리기
		2. 사업기간 : 계속
		3. 지원형태 : 출연
		4. 시행주체 : 한국학중앙연구원, 동북아역사재단
		<경비내역>
		1. 동북아역사재단 지원 14,585,000,000
		2. 한국바로알리기 941,000,000
0	86,836,550	
		<사업개요>
		1. 사업내용 : 한국사 연구 편찬 및 이해 증진
		2. 사업기간 : 계속
		3. 지원형태 : 직접수행
		4. 시행주체 : 국가
		<경비내역>
		1. 한국사연구.편찬및이해증진 5,630,190,610
		2. 한국사능력검정시험운영(수입대체경비) 8,989,739,840
0	92,999,000,000	
0	18,823,000,000	
		<사업개요>
		1. 사업내용 : 한국장학재단 출연
		2. 사업기간 : 계속
		3. 지원형태 : 출연
		4. 시행주체 : 한국장학재단
		<경비내역>
		1. 한국장학재단 출연 208,591,000,000
0	74,176,000,000	
		<사업개요>
		1. 사업내용 : 맞춤형 국가장학금 지원
		2. 사업기간 : 계속
		3. 지원형태 : 출연
		4. 시행주체 : 한국장학재단

구 분	세출예산액	세출예산현액	지 출 액
2700항(프로그램) 국립대학 운영지원	3,352,851,000,000	3,351,398,008,990	3,285,739,234,930
2702세항(단위사업) 국립대학 인건비	1,620,392,000,000	1,617,236,707,000	1,564,501,163,450
2703세항(단위사업) 국립대학 기본경비	141,069,000,000	141,132,729,000	141,029,363,690
2704세항(단위사업) 국립대학 교육기반조성	234,925,000,000	234,925,000,000	233,253,340,300
2740세항(단위사업) 국립대학 시설확충	747,698,000,000	749,246,572,990	738,360,640,220

(단위: 원)

다음연도 이월액	불 용 액	사업 개요 및 경비내역	
		<경비내역>	
		1. 맞춤형 국가장학금 지원	3,924,427,000,000
1,384,394,080	64,274,379,980		
0	52,735,543,550		
		<사업개요>	
		1. 사업내용 : 국립대학 운영지원을 위한 인건비 지원	
		2. 사업기간 : 계속	
		3. 지원형태 : 직접수행	
		4. 시행주체 : 국립대학	
		<경비내역>	
		1. 국립대학 인건비	1,564,501,163,450
0	103,365,310		
		<사업개요>	
		1. 사업내용 : 국립대학 운영지원을 위한 기본경비 지원	
		2. 사업기간 : 계속	
		3. 지원형태 : 직접수행	
		4. 시행주체 : 국립대학	
		<경비내역>	
		1. 국립대학 기본경비(총액 대상)	21,868,624,590
		2. 국립대학 기본경비(총액 비대상)	119,160,739,100
0	1,671,659,700		
		<사업개요>	
		1. 사업내용 : 국립대학 교육기반 조성	
		2. 사업기간 : 계속	
		3. 지원형태 : 직접수행	
		4. 시행주체 : 국가	
		<경비내역>	
		1. 국립대학실험실습기자재확충	84,545,251,200
		2. 국립대학 조교 연구성과금 지원	1,952,820,000
		3. 특수목적대학 실습지원	9,066,140,610
		4. 국립대학 시간강사 처우개선	118,493,311,790
		5. 국립대학교수보직수행경비지원	19,195,816,700
1,384,394,080	9,501,538,690		

구 분	세출예산액	세출예산현액	지 출 액
2742세 항(단위사업) 국립대학법인 운영 지원	545,620,000,000	545,620,000,000	545,620,000,000
2743세 항(단위사업) 국립대학병원 여건개선	63,147,000,000	63,237,000,000	62,974,727,270
8400항(프로그램) 회계기금간거래(전출금)	895,803,000,000	895,803,000,000	895,689,000,000
8411세 항(단위사업) 사립학교교직원연금부담금 (일반회계)	895,689,000,000	895,689,000,000	895,689,000,000

(단위: 원)

다음연도 이월액	불 용 액	사업 개요 및 경비내역
		<사업개요> 1. 사업내용 : 국립대학 시설확충 2. 사업기간 : 계속 3. 지원형태 : 직접수행 4. 시행주체 : 국가
		<경비내역> 1. 국립대학 시설확충 613,777,126,520 2. 국립대학 노후선박건조 및 승선실습 지원 42,177,513,700 3. 국립대학 수익형 민간투자사업(BTO) 소송관련 지급금 82,406,000,000
0	0	
		<사업개요> 1. 사업내용 : 국립대학법인 운영 지원 2. 사업기간 : 계속 3. 지원형태 : 출연 4. 시행주체 : 서울대학교, 인천대학교
		<경비내역> 1. 서울대학교 출연지원 457,620,000,000 2. 인천대학교 출연지원 88,000,000,000
0	262,272,730	
		<사업개요> 1. 사업내용 : 국립대학병원 여건 개선 2. 사업기간 : 계속 3. 지원형태 : 출연, 민간보조 4. 시행주체 : 국립대병원
		<경비내역> 1. 국립대병원 지원 62,912,000,000 2. 목포대 의과대학 설립타당성 조사 62,727,270
0	114,000,000	
0	0	
		<사업개요> 1. 사업내용 : 사립학교교직원연금기금전출 2. 사업기간 : 계속 3. 지원형태 : 직접수행(기금전출)

구 분	세출예산액	세출예산현액	지 출 액
8412세항(단위사업) 사학진흥기금 전출	114,000,000	114,000,000	0
8600항(프로그램) 회계기금간거래(예수원금상환)	659,000,000	705,360,000	705,360,000
8611세항(단위사업) 교육차관사업(일반회계)	659,000,000	705,360,000	705,360,000
8700항(프로그램) 회계기금간거래(예수이자상환)	19,000,000	20,204,000	20,203,100
8711세항(단위사업) 교육차관사업(일반회계)	19,000,000	20,204,000	20,203,100
053관(부분) 평생·직업교육	352,079,000,000	359,369,258,000	354,305,057,660
4000항(프로그램) 인적자원정책 기반강화	2,467,000,000	2,735,780,000	2,538,573,460

(단위: 원)

다음연도 이월액	불 용 액	사업 개요 및 경비내역
		4. 시행주체 : 사립학교교직원연금공단
		<경비내역>
		1. 사립학교교직원연금기금전출 895,689,000,000
0	114,000,000	
		<사업개요>
		1. 사업내용 : 사학진흥기금 전출
		2. 사업기간 : 계속
		3. 지원형태 : 직접수행(기금전출)
		4. 시행주체 : 사학진흥기금
		<경비내역>
		1. 사학진흥기금 전출
0	0	
0	0	
		<사업개요>
		1. 사업내용 : 교육차관 원금상환
		2. 사업기간 : '69~'22
		3. 지원형태 : 직접수행
		4. 시행주체 : 국가
		<경비내역>
		1. 공공자금관리기금차관원금상환 705,360,000
0	900	
0	900	
		<사업개요>
		1. 사업내용 : 교육차관 이자상환
		2. 사업기간 : '69~'22
		3. 지원형태 : 직접수행
		4. 시행주체 : 국가
		<경비내역>
		1. 공공자금관리기금차관이자상환 20,203,100
211,382,490	4,852,817,850	
151,382,490	45,824,050	

구 분	세출예산액	세출예산현액	지 출 액
4031세항(단위사업) 인적자원개발정책 추진	1,296,000,000	1,371,280,000	1,303,614,300
4033세항(단위사업) 정책연구개발사업	1,171,000,000	1,364,500,000	1,234,959,160
4100항(프로그램) 평생직업교육 체제 구축	136,116,000,000	136,116,000,000	136,080,205,020
4131세항(단위사업) 평생학습 기반구축	8,876,000,000	8,876,000,000	8,840,205,020
4134세항(단위사업) 평생학습 활성화지원	39,996,000,000	39,996,000,000	39,996,000,000

(단위: 원)

다음연도 이월액	불 용 액	사업 개요 및 경비내역
56,714,700	10,951,000	<p><사업개요></p> <p>1. 사업내용 : 인적자원개발정책 추진</p> <p>2. 사업기간 : 계속</p> <p>3. 지원형태 : 직접수행, 출연</p> <p>4. 시행주체 : 직업능력개발원, 한국과학창의재단 등</p> <p><경비내역></p> <p>1. 인적자원개발정책 추진 활성화 878,614,300</p> <p>2. 국가진로교육센터 운영지원 425,000,000</p>
94,667,790	34,873,050	<p><사업개요></p> <p>1. 사업내용 : 정책연구개발사업</p> <p>2. 사업기간 : 계속</p> <p>3. 지원형태 : 직접수행</p> <p>4. 시행주체 : 국가</p> <p><경비내역></p> <p>1. 정책연구개발사업(R&D) 1,234,959,160</p>
0	35,794,980	
0	35,794,980	<p><사업개요></p> <p>1. 사업내용 : 평생학습 기반구축</p> <p>2. 사업기간 : 계속</p> <p>3. 지원형태 : 출연</p> <p>4. 시행주체 : 국가평생교육진흥원 등</p> <p><경비내역></p> <p>1. 국가평생교육통계 구축 1,043,742,220</p> <p>2. 평생학습진흥 지원 1,031,000,000</p> <p>3. 국가장애인평생교육진흥센터 설치.운영 3,496,462,800</p> <p>4. 평생교육바우처지원 2,509,000,000</p> <p>5. 평생교육 검정고시 지원 760,000,000</p>
0	0	<p><사업개요></p> <p>1. 사업내용 : 평생학습 활성화 지원</p>

구 분	세출예산액	세출예산현액	지 출 액
4135세항(단위사업) 국가평생 교육진흥원 출연	7,846,000,000	7,846,000,000	7,846,000,000
4143세항(단위사업) 지역평생 교육활성화지원	1,398,000,000	1,398,000,000	1,398,000,000
4151세항(단위사업) 고교 취업연계 장려금 지원	78,000,000,000	78,000,000,000	78,000,000,000
4300항(프로그램) 국제 교육 협력 증진	101,811,000,000	101,891,400,000	101,821,477,840

(단위: 원)

다음연도 이월액	불 용 액	사업 개요 및 경비내역
		2. 사업기간 : 계속 3. 지원형태 : 민간보조, 출연 4. 시행주체 : 민간, 국가평생교육진흥원 <경비내역> 1. 성인 문해교육프로그램 운영 지원 4,460,000,000 2. 대학중심의 평생학습 활성화지원 24,130,000,000 3. 한국형 온라인 공개강좌 콘텐츠개발 및 활용 활성화 11,406,000,000 0 0 <사업개요> 1. 사업내용 : 국가평생교육진흥원 출연 2. 사업기간 : 계속 3. 지원형태 : 출연 4. 시행주체 : 국가평생교육진흥원 <경비내역> 1. 국가평생교육진흥원 출연 7,846,000,000 0 0 <사업개요> 1. 사업내용 : 지역평생교육활성화 지원 2. 사업기간 : 계속 3. 지원형태 : 출연, 지자체보조 4. 시행주체 : 국가평생교육진흥원, 지자체 <경비내역> 1. 지역평생교육활성화지원 1,398,000,000 0 0 <사업개요> 1. 사업내용 : 고교 취업연계 장려금 지원 2. 사업기간 : 계속 3. 지원형태 : 민간경상보조 4. 시행주체 : 한국장학재단 <경비내역> 1. 고교 취업연계 장려금 지원 78,000,000,000 60,000,000 9,922,160

구 분	세출예산액	세출예산현액	지 출 액
4331세항(단위사업) 재외동포교육 운영지원	71,466,000,000	71,546,400,000	71,476,515,780
4333세항(단위사업) 글로벌 교육협력 지원사업	30,345,000,000	30,345,000,000	30,344,962,060
4500항(프로그램) 국립국제교육원 지원	90,787,000,000	97,728,078,000	92,992,603,300
4503세항(단위사업) 국립국제교육원 운영지원	7,533,000,000	7,533,000,000	6,734,966,620
4531세항(단위사업) 국제교육 교류 협력 활성화	76,036,000,000	76,061,000,000	72,785,753,960

(단위: 원)

다음연도 이월액	불 용 액	사업 개요 및 경비내역
60,000,000	9,884,220	<p><사업개요></p> <p>1. 사업내용 : 재외동포교육 운영지원</p> <p>2. 사업기간 : 계속</p> <p>3. 지원형태 : 직접수행</p> <p>4. 시행주체 : 국가</p> <p><경비내역></p> <p>1. 재외동포교육 운영지원 71,476,515,780</p>
0	37,940	<p><사업개요></p> <p>1. 사업내용 : 글로벌 교육협력 지원사업</p> <p>2. 사업기간 : 계속</p> <p>3. 지원형태 : 직접수행, 민간보조, 출연</p> <p>4. 시행주체 : 국가, 민간, 한미교육위원단 등</p> <p><경비내역></p> <p>1. 글로벌 교육교류 사업(비ODA) 15,988,962,060</p> <p>2. 글로벌 교육지원 사업(ODA) 14,356,000,000</p>
0	4,735,474,700	
0	798,033,380	<p><사업개요></p> <p>1. 사업내용 : 국립국제교육원 운영지원</p> <p>2. 시행주체 : 국립국제교육원</p> <p><경비내역></p> <p>1. 국립국제교육원 인건비 5,418,842,330</p> <p>2. 국립국제교육원 기본경비(총액대상) 556,444,950</p> <p>3. 국립국제교육원 기본경비(총액비대상) 759,679,340</p>
0	3,275,246,040	<p><사업개요></p> <p>1. 사업내용 : 국제교육 교류 협력 활성화</p> <p>2. 사업기간 : 계속</p> <p>3. 지원형태 : 직접수행</p> <p>4. 수행주체 : 국가</p>

구 분	세출예산액	세출예산현액	지 출 액
4532세항(단위사업) 국립국제교육원 연수 및 교육과정 운영	7,218,000,000	14,134,078,000	13,471,882,720
4600항(프로그램) 산학연 협력 활성화	9,491,000,000	9,491,000,000	9,491,000,000
4601세항(단위사업) 산학협력 기반조성	2,423,000,000	2,423,000,000	2,423,000,000
4602세항(단위사업) 국가직무능력표준구축	7,068,000,000	7,068,000,000	7,068,000,000

(단위: 원)

다음연도 이월액	불 용 액	사업 개요 및 경비내역
		<p><경비내역></p> <p>1. 재외동포 초청교육 981,963,850</p> <p>2. 국제교육 교류 협력 활성화(ODA) 57,527,908,880</p> <p>3. 학생교육 교류 지원 10,631,812,200</p> <p>4. 특수외국어교육진흥사업 3,445,310,370</p> <p>5. 한국어능력시험 개선 198,758,660</p>
0	662,195,280	
		<p><사업개요></p> <p>1. 사업내용 : 국립국제교육원 연수 및 교육과정 운영</p> <p>2. 사업기간 : 계속</p> <p>3. 지원형태 : 직접수행</p> <p>4. 시행주체 : 국가</p>
		<p><경비내역></p> <p>1. 영어교육센터지원 869,534,460</p> <p>2. 국립국제교육원 연수 및 교육과정 운영(수입대체경비) 12,602,348,260</p>
0	0	
0	0	
		<p><사업개요></p> <p>1. 사업내용 : 산학협력 기반조성</p> <p>2. 사업기간 : 계속</p> <p>3. 지원형태 : 민간보조, 출연</p> <p>4. 시행주체 : 민간, 한국교육개발원</p>
		<p><경비내역></p> <p>1. 전문대학 자율역량 기반조성 846,000,000</p> <p>2. 교육기관 졸업자 취업통계조사 1,577,000,000</p>
0	0	
		<p><사업개요></p> <p>1. 사업내용 : 국가직무능력표준구축</p> <p>2. 사업기간 : 계속</p> <p>3. 지원형태 : 민간보조</p> <p>4. 시행주체 : 민간</p>
		<p><경비내역></p> <p>1. 국가직무능력표준구축 7,068,000,000</p>

구 분	세출예산액	세출예산현액	지 출 액
4700항(프로그램) 정보활용 활성화 지원	11,407,000,000	11,407,000,000	11,381,198,040
4701세 항(단위사업) 이러닝 세계화	7,699,000,000	7,699,000,000	7,673,198,200
4705세 항(단위사업) 교육통계 조사관리	3,708,000,000	3,708,000,000	3,707,999,840
054관(부문) 교육일반	128,020,000,000	132,443,830,880	125,926,526,480
7000항(프로그램) 교육행정지원	128,020,000,000	132,443,830,880	125,926,526,480
7001세 항(단위사업) 본부 인건비	52,169,000,000	52,598,000,000	52,034,851,570
7002세 항(단위사업) 소속기관 인건비	15,225,000,000	16,562,000,000	16,344,089,980

(단위: 원)

다음연도 이월액	불 용 액	사업 개요 및 경비내역
0	25,801,960	
0	25,801,800	<사업개요> 1. 사업내용 : 이러닝 세계화 2. 사업기간 : 계속 3. 지원형태 : 민간보조 4. 시행주체 : 민간 <경비내역> 1. 이러닝 세계화(ODA) 6,029,000,000 2. 미래 교육환경경대비교육콘텐츠진흥육성 1,644,198,200
0	160	<사업개요> 1. 사업내용 : 통계기반교육정책연구지원 2. 사업기간 : 계속 3. 지원형태 : 출연 4. 사업주체 : 한국교육학술정보원, 한국교육개발원 <경비내역> 1. 통계기반교육정책연구지원 614,000,000 2. 교육기본통계조사관리 3,093,999,840
2,985,225,140	3,532,079,260	
2,985,225,140	3,532,079,260	
0	563,148,430	<사업개요> 1. 사업내용 : 본부 인건비 2. 사업기간 : 계속 3. 지원형태 : 직접수행 4. 시행주체 : 국가 <경비내역> 1. 인건비 52,034,851,570
0	217,910,020	<사업개요> 1. 사업내용 : 소속기관 인건비 2. 사업기간 : 계속

구 분	세출예산액	세출예산현액	지 출 액
7011세 항(단위사업) 본부 기본경비	15,277,000,000	16,992,454,300	14,604,088,940
7018세 항(단위사업) 소속기관 기본경비	12,856,000,000	13,387,773,640	12,480,182,830
7031세 항(단위사업) 교육행정운영	15,570,000,000	15,749,345,940	13,520,507,980

(단위: 원)

다음연도 이월액	불 용 액	사업 개요 및 경비내역
		3. 지원형태 : 직접수행
		4. 시행주체: 국가
		<경비내역>
		1. 인건비 16,344,089,980
2,130,328,020	258,037,340	
		<사업개요>
		1. 사업내용 : 본부 기본경비
		2. 사업기간 : 계속
		3. 지원형태 : 직접수행
		4. 시행주체 : 국가
		<경비내역>
		1. 기본경비 14,604,088,940
662,334,920	245,255,890	
		<사업개요>
		1. 사업내용 : 소속기관 기본경비
		2. 사업기간 : 계속
		3. 지원형태 : 직접수행
		4. 시행주체 : 국가
		<경비내역>
		1. 기본경비 12,480,182,830
54,600,000	2,174,237,960	
		<사업개요>
		1. 사업내용 : 교육행정 운영
		2. 사업기간 : 계속
		3. 지원형태 : 직접수행, 출연
		4. 시행주체 : 국가, 한국교육개발원
		<경비내역>
		1. 교육정책이해도제고 1,867,636,040
		2. 교육행정감사지원 668,073,610
		3. 교육연구개발 연계체제운영 347,000,000
		4. 학술원 국제 학술교류 및 학술진흥 지원 588,838,420
		5. 소속기관 청사유지관리 7,604,810,690

구 분	세출예산액	세출예산현액	지 출 액
7034세항(단위사업) 행정업무정보화 지원	16,923,000,000	17,154,257,000	16,942,805,180
080장(분야) 사회복지	131,708,000,000	131,708,000,000	124,315,569,060
081관(부문) 기초생활보장	131,708,000,000	131,708,000,000	124,315,569,060
1100항(프로그램) 기초생활보장	131,708,000,000	131,708,000,000	124,315,569,060
1131세항(단위사업) 교육급여	131,708,000,000	131,708,000,000	124,315,569,060
국가균형발전특별회계	683,902,000,000	706,661,000,000	664,101,000,000
(지역지원계정)	683,902,000,000	706,661,000,000	664,101,000,000
050장(분야) 교육	683,902,000,000	706,661,000,000	664,101,000,000
052관(부문) 고등교육	292,515,000,000	292,515,000,000	279,189,800,000
2200항(프로그램) 대학교육 역량강화	292,515,000,000	292,515,000,000	279,189,800,000
2256세항(단위사업) 산학협력 선도대학(LINC) 육성	292,515,000,000	292,515,000,000	279,189,800,000

(단위: 원)

다음연도 이월액	불 용 액	사업 개요 및 경비내역	
		6. 국가교육회의 운영지원	2,444,149,220
137,962,200	73,489,620		
		<사업개요>	
		1. 사업내용 : 행정업무정보화 지원	
		2. 사업기간 : 계속	
		3. 지원형태 : 직접수행, 출연	
		4. 시행주체 : 국가, 한국교육학술정보원	
		<경비내역>	
		1. 교육정보보호사업(정보화)	6,763,000,000
		2. 행정업무정보화 지원(정보화)	1,854,805,180
		3. 교육정보시스템 통합재해복구 체계 구축(정보화)	8,325,000,000
0	7,392,430,940		
0	7,392,430,940		
0	7,392,430,940		
0	7,392,430,940		
		<사업개요>	
		1. 사업내용 : 교육급여	
		2. 사업기간 : 계속	
		3. 지원형태 : 지자체보조	
		4. 시행주체 : 지자체	
		5. 지방비매칭 : 330억원	
		<경비내역>	
		1. 교육급여	124,315,569,060
42,560,000,000	0		
42,560,000,000	0		
42,560,000,000	0		
13,325,200,000	0		
13,325,200,000	0		
13,325,200,000	0		
		<사업개요>	
		1. 사업내용 : 산학협력 고도화 지원	
		2. 사업기간 : 계속	
		3. 지원형태 : 출연	

구 분	세출예산액	세출예산현액	지 출 액
053관(부문) 평생·직업교육	391,387,000,000	414,146,000,000	384,911,200,000
4600항(프로그램) 산학연 협력 활성화	391,387,000,000	414,146,000,000	384,911,200,000
4601세항(단위사업) 학교기업지원사업	6,814,000,000	6,814,000,000	6,814,000,000
4602세항(단위사업) 전문대학 혁신 지원	290,786,000,000	313,545,000,000	284,310,200,000
4603세항(단위사업) 산학협력 선도 전문대학 육성	93,787,000,000	93,787,000,000	93,787,000,000
유아교육지원특별회계	3,815,338,000,000	3,815,338,000,000	3,815,338,000,000
050장(분야) 교육	3,815,338,000,000	3,815,338,000,000	3,815,338,000,000

(단위: 원)

다음연도 이월액	불 용 액	사업 개요 및 경비내역
		4. 시행주체 : 한국연구재단, 한국대학교육협의회 등
		<경비내역>
		1. 산학협력 고도화 지원(R&D) 279,189,800,000
29,234,800,000	0	
29,234,800,000	0	
0	0	
		<사업개요>
		1. 사업내용 : 학교기업 지원
		2. 사업기간 : 계속
		3. 지원형태 : 출연
		4. 시행주체 : 한국산업기술진흥원, 대학, 특성화고 등
		<경비내역>
		1. 학교기업지원사업(R&D) 6,814,000,000
29,234,800,000	0	
		<사업개요>
		1. 사업내용 : 전문대학 혁신지원
		2. 사업기간 : 계속
		3. 지원형태 : 출연
		4. 시행주체 : 한국연구재단, 전문대학 등
		<경비내역>
		1. 전문대학 혁신 지원(R&D) 284,310,200,000
0	0	
		<사업개요>
		1. 사업내용 : 산학협력 선도전문대학 육성
		2. 사업기간 : 계속
		3. 지원형태 : 출연
		4. 시행주체 : 한국연구재단
		<경비내역>
		1. 사회맞춤형 산학협력선도전문대학 지원 93,787,000,000
0	0	
0	0	

구 분	세출예산액	세출예산현액	지 출 액
051관(부분) 유아및초중등교육	3,815,338,000,000	3,815,338,000,000	3,815,338,000,000
1600항(프로그램) 지방교육정책 지원	3,815,338,000,000	3,815,338,000,000	3,815,338,000,000
1601세항(단위사업) 유아교육비 보육료 지원	3,815,338,000,000	3,815,338,000,000	3,815,338,000,000

(단위: 원)

다음연도 이월액	불 용 액	사업 개요 및 경비내역
0	0	
0	0	
0	0	
		<사업개요>
		1. 사업내용 : 유아교육비 보육료 지원
		2. 사업기간 : '17년-'19년
		3. 지원형태 : 교부금
		4. 시행주체 : 시도교육청(유치원) 및 지자체(어린이집)
		<경비내역>
		1. 유아교육비 보육료 지원 3,815,338,000,000

2) 총액계상 사업집행명세서

☐ 총괄

구 분	세출예산액 (A)	예산결정후 증감액 (B)	
		전년도이월액/ 초과지출승인액	예비비 전용
			해 당

☐ 총액계상사업 집행명세서

구 분	세 부 사업	세 출 예 산 액 (A)	예 산 결 정 후 증 감 액 (B)	
			전년도이월액/ 초과지출승인액	예비비 전용
			해 당	

(단위: 원)

이용 및 이체	세출예산현액 (C)=A+B	지출액	다음연도 이월액	불용액
없음				

(단위: 원)

이용 및 이체	세출예산현액 (C)= A+B	지출액	다음연도 이월액	불용액
없음				

3) 수입대체경비 사용명세서

(1) 수입대체경비 사용명세서

□ 세입결산명세서

구 분	세입예산액	이체등증감액	세입예산현액 (A)	징수결정액
합 계	15,341,000,000	0	15,341,000,000	28,374,170,770
일반회계	15,341,000,000	0	15,341,000,000	28,374,170,770
14관 수입대체경비수입	15,341,000,000	0	15,341,000,000	28,374,170,770
65항 면허료및수수료	10,104,000,000	0	10,104,000,000	18,756,747,070
651목 면허료및수수료	10,104,000,000	0	10,104,000,000	18,756,747,070
69항 잡수입	5,237,000,000	0	5,237,000,000	9,617,423,700
691목 기타잡수입	5,237,000,000	0	5,237,000,000	9,617,423,700

(단위: 원)

수 납 액 (B)	불납결손액	미 수 납 액	초과수입수납액 (B-A)	예산현액대비 증감사유
28,374,168,600	0	2,170	13,033,168,600	
28,374,168,600	0	2,170	13,033,168,600	
28,374,168,600	0	2,170	13,033,168,600	
18,756,747,070	0	0	8,652,747,070	
18,756,747,070	0	0	8,652,747,070	수수료 수입 증가
9,617,421,530	0	2,170	4,380,421,530	
9,617,421,530	0	2,170	4,380,421,530	기타잡수입 증가

□ 세출결산명세서

구 분	세출예산액 (A)	예산결정후 증감액 (B)		
		전년도이월액/ 초과지출승인액	전용	이용 및 이체
합 계	14,068,000,000	0	114,696,000	0
		12,581,216,000	-114,696,000	0
일반회계	14,068,000,000	0	114,696,000	0
		12,581,216,000	-114,696,000	0
050장(분야) 교육	14,068,000,000	0	114,696,000	0
		12,581,216,000	-114,696,000	0
051관(부문) 유아및초중등교육	2,733,000,000	0	114,696,000	0
		1,648,371,000	-114,696,000	0
1000항(프로그램) 학교교육 내실화	2,072,000,000	0	114,696,000	0
		1,506,000,000	-114,696,000	0
1038세항(단위사업) 중앙교육연수원 연수지원	2,072,000,000	0	114,696,000	0
		1,506,000,000	-114,696,000	0
110목 인건비	109,000,000	0	104,204,000	0
		0	0	0
210목 운영비	1,721,000,000	0	0	0
		1,504,000,000	-114,696,000	0
220목 여비	78,000,000	0	0	0
		0	0	0
240목 업무추진비	28,000,000	0	0	0
		2,000,000	0	0
260목 연구용역비	70,000,000	0	0	0
		0	0	0
320목 민간이전	18,000,000	0	10,492,000	0
		0	0	0
430목 유형자산	48,000,000	0	0	0
		0	0	0
1200항(프로그램) 교육복지 증진	661,000,000	0	0	0
		142,371,000	0	0
1234세항(단위사업) 특수교육 내실화 기반구축	661,000,000	0	0	0
		142,371,000	0	0
110목 인건비	129,000,000	0	0	0
		15,576,000	0	0
210목 운영비	332,000,000	0	0	0
		126,398,000	0	0
220목 여비	7,000,000	0	0	0
		0	0	0

(단위: 원)

세출예산현액 (C)=A+B	지출액	다음연도이월액	불용액	초과지출액
26,649,216,000	25,879,214,930	0	770,001,070	12,188,387,440
26,649,216,000	25,879,214,930	0	770,001,070	12,188,387,440
26,649,216,000	25,879,214,930	0	770,001,070	12,188,387,440
4,381,371,000	4,287,126,830	0	94,244,170	1,629,261,920
3,578,000,000	3,489,135,460	0	88,864,540	1,489,011,070
3,578,000,000	3,489,135,460	0	88,864,540	1,489,011,070
213,204,000	167,912,110	0	45,291,890	0
3,110,304,000	3,082,003,640	0	28,300,360	1,487,011,070
78,000,000	77,960,460	0	39,540	0
30,000,000	29,798,900	0	201,100	2,000,000
70,000,000	66,660,310	0	3,339,690	0
28,492,000	16,805,260	0	11,686,740	0
48,000,000	47,994,780	0	5,220	0
803,371,000	797,991,370	0	5,379,630	140,250,850
803,371,000	797,991,370	0	5,379,630	140,250,850
144,576,000	144,576,000	0	0	15,576,000
458,398,000	453,237,300	0	5,160,700	124,277,850
7,000,000	7,000,000	0	0	0

구 분	세출예산액 (A)	예산결정후 증감액 (B)		
		전년도이월액/ 초과지출승인액	전용	이용 및 이체
240목 업무추진비	2,000,000	0	0	0
		0	0	0
260목 연구용역비	164,000,000	0	0	0
		0	0	0
320목 민간이전	23,000,000	0	0	0
		397,000	0	0
430목 유형자산	4,000,000	0	0	0
		0	0	0
052관(부분) 고등교육	5,008,000,000	0	0	0
		4,016,767,000	0	0
2400항(프로그램) 학술연구 역량 강화	5,008,000,000	0	0	0
		4,016,767,000	0	0
2448세항(단위사업) 한국사 연구.편찬 및 이해증진	5,008,000,000	0	0	0
		4,016,767,000	0	0
110목 인건비	102,848,000	0	0	0
		0	0	0
210목 운영비	4,802,912,000	0	0	0
		4,014,767,000	0	0
220목 여비	72,000,000	0	0	0
		0	0	0
240목 업무추진비	6,000,000	0	0	0
		2,000,000	0	0
320목 민간이전	20,240,000	0	0	0
		0	0	0
430목 유형자산	4,000,000	0	0	0
		0	0	0
053관(부분) 평생·직업교육	6,327,000,000	0	0	0
		6,916,078,000	0	0
4500항(프로그램) 국립국제 교육 원 지원	6,327,000,000	0	0	0
		6,916,078,000	0	0
4532세항(단위사업) 국립국제 교육원 연수 및 교육과정 운영	6,327,000,000	0	0	0
		6,916,078,000	0	0
110목 인건비	890,728,000	0	0	0
		241,636,000	0	0

(단위: 원)

세출예산현액 (C)=A+B	지출액	다음연도이월액	불용액	초과지출액
2,000,000	1,815,650	0	184,350	0
164,000,000	163,986,060	0	13,940	0
23,397,000	23,397,000	0	0	397,000
4,000,000	3,979,360	0	20,640	0
9,024,767,000	8,989,739,840	0	35,027,160	4,015,150,680
9,024,767,000	8,989,739,840	0	35,027,160	4,015,150,680
9,024,767,000	8,989,739,840	0	35,027,160	4,015,150,680
102,848,000	77,282,830	0	25,565,170	0
8,817,679,000	8,813,590,880	0	4,088,120	4,013,150,680
72,000,000	67,128,670	0	4,871,330	0
8,000,000	7,655,830	0	344,170	2,000,000
20,240,000	20,240,000	0	0	0
4,000,000	3,841,630	0	158,370	0
13,243,078,000	12,602,348,260	0	640,729,740	6,543,974,840
13,243,078,000	12,602,348,260	0	640,729,740	6,543,974,840
13,243,078,000	12,602,348,260	0	640,729,740	6,543,974,840
1,132,364,000	963,968,930	0	168,395,070	218,910,110

구 분	세출예산액 (A)	예산결정후 증감액 (B)		
		전년도이월액/ 초과지출승인액	전용	이용 및 이체
210목 운영비	4,835,172,000	0	0	0
		6,148,632,000	0	0
220목 여비	311,600,000	0	0	0
		238,717,000	0	0
240목 업무추진비	29,000,000	0	0	0
		26,947,000	0	0
260목 연구용역비	100,000,000	0	0	0
		0	0	0
320목 민간이전	140,500,000	0	0	0
		0	0	0
430목 유형자산	20,000,000	0	0	0
		260,146,000	0	0

(단위: 원)

세출예산현액 (C)=A+B	지출액	다음연도이월액	불용액	초과지출액
10,983,804,000	10,567,572,310	0	416,231,690	5,822,152,810
550,317,000	506,452,810	0	43,864,190	223,350,930
55,947,000	48,794,990	0	7,152,010	21,860,060
100,000,000	99,885,770	0	114,230	0
140,500,000	138,250,150	0	2,249,850	0
280,146,000	277,423,300	0	2,722,700	257,700,930

(2) 수입금마련지출 사용명세서

☐ 세입결산명세서

구 분	세입예산액	이체 등 증감액	세입예산현액 (A)	징수결정액
				해 당

☐ 세출결산명세서

구 분	세출예산액 (A)	예산결정후 증감액 (B)		
		전년도이월액/ 초과지출승인액	전용	이용 및 이체
				해 당

(단위: 원)

수 납 액 (B)	불납결손액	미 수 납 액	초과수입수납액 (B-A)	예산현액대비 증감사유
없	음			

(단위: 원)

세출예산현액 (C)=A+B	지 출 액	다음연도 이월액	불 용 액	초과지출액
없	음			

(3) 초과수입금 사용명세서

☐ 세입결산명세서

구 분	세입예산액	이체 등 증감액	세입예산현액 (A)	징수결정액
				해 당

☐ 세출결산명세서

구 분	세출예산액 (A)	예산결정후 증감액 (B)		
		전년도이월액/ 초과지출승인액	전용	이용 및 이체
				해 당

(단위: 원)

수 납 액 (B)	불납결손액	미 수 납 액	초과수입수납액 (B-A)	예산현액대비 증감사유
없 음				

(단위: 원)

세출예산현액 (C)=A+B	지 출 액	다음연도 이월액	불 용 액	초과지출액
없 음				

4) 이월명세서

구 분	세 출예산액	세 출예산현액
합 계	1,321,911,835,000	1,348,977,276,220
일반회계	738,610,835,000	742,917,276,220
050장(분야) 교육	738,610,835,000	742,917,276,220
051관(부문) 유아및초중등교육	36,801,000,000	36,958,900,350
1000항(프로그램) 학교교육 내실화	36,801,000,000	36,958,900,350
1031세항(단위사업) 초중등교육 역량강화	1,905,000,000	1,924,800,000
210목 운영비	835,000,000	854,800,000
260목 연구용역비	1,070,000,000	1,070,000,000
1049세항(단위사업) 국립부설학교 학력증진 지원	34,896,000,000	35,034,100,350
420목 건설비	30,870,000,000	31,008,100,350
430목 유형자산	4,026,000,000	4,026,000,000
052관(부문) 고등교육	658,517,965,000	660,066,537,990
2200항(프로그램) 대학교육 역량강화	2,440,000,000	2,440,000,000
2238세항(단위사업) 대학교육 역량 강화	2,440,000,000	2,440,000,000
260목 연구용역비	2,440,000,000	2,440,000,000
2700항(프로그램) 국립대학 운영지원	656,077,965,000	657,626,537,990
2740세항(단위사업) 국립대학 시설확충	656,077,965,000	657,626,537,990
210목 운영비	84,227,000,000	84,518,000,000
420목 건설비	571,850,965,000	573,108,537,990
053관(부문) 평생·직업교육	8,084,000,000	8,433,180,000
4000항(프로그램) 인적자원정책 기반강화	1,371,000,000	1,639,780,000
4031세항(단위사업) 인적자원개발정책 추진	200,000,000	275,280,000
260목 연구용역비	200,000,000	275,280,000
4033세항(단위사업) 정책연구개발사업	1,171,000,000	1,364,500,000
260목 연구용역비	1,171,000,000	1,364,500,000
4300항(프로그램) 국제교육 협력 증진	6,713,000,000	6,793,400,000
4331세항(단위사업) 재외동포교육 운영지원	6,713,000,000	6,793,400,000
320목 민간이전	6,713,000,000	6,793,400,000
054관(부문) 교육일반	35,207,870,000	37,458,657,880
7000항(프로그램) 교육행정지원	35,207,870,000	37,458,657,880

(단위: 원)

지 출 액	다음연도 이월액		불 용 액	이월사유
	명시이월	사고이월		
1,283,791,655,580	0	55,015,385,490	10,170,235,150	
720,291,655,580	0	12,455,385,490	10,170,235,150	
720,291,655,580	0	12,455,385,490	10,170,235,150	
28,472,545,560	0	7,274,383,780	1,211,971,010	
28,472,545,560	0	7,274,383,780	1,211,971,010	
1,704,547,010	0	186,742,000	33,510,990	
803,289,310	0	18,000,000	33,510,690	검정심사 일정(11.27)에 따른 기초가격 산출 기간 부족
901,257,700	0	168,742,000	300	정책연구 방향 설정 및 전문기관 선정, 충분 한 연구기간 부여
26,767,998,550	0	7,087,641,780	1,178,460,020	
22,858,569,930	0	6,987,094,050	1,162,436,370	학사일정에 따른 조정 및 규정변경에 따른 공 사일정 및 내역 수정
3,909,428,620	0	100,547,730	16,023,650	학기중 공사소음 발생으로 인하여 방학중 공 사시행
650,821,075,330	0	1,984,394,080	7,261,068,580	
1,485,428,570	0	600,000,000	354,571,430	
1,485,428,570	0	600,000,000	354,571,430	
1,485,428,570	0	600,000,000	354,571,430	예산 수시배정 지연으로 연내 집행 불가
649,335,646,760	0	1,384,394,080	6,906,497,150	
649,335,646,760	0	1,384,394,080	6,906,497,150	
81,901,091,770	0	562,521,500	2,054,386,730	동절기 공사중지 및 절대공기 부족
567,434,554,990	0	821,872,580	4,852,110,420	동절기 공사중지 및 절대공기 부족
8,175,973,460	0	211,382,490	45,824,050	
1,442,573,460	0	151,382,490	45,824,050	
207,614,300	0	56,714,700	10,951,000	
207,614,300	0	56,714,700	10,951,000	연구기간 확보를 위해 계약기간 연장
1,234,959,160	0	94,667,790	34,873,050	
1,234,959,160	0	94,667,790	34,873,050	계약만료일 미도래
6,733,400,000	0	60,000,000	0	
6,733,400,000	0	60,000,000	0	
6,733,400,000	0	60,000,000	0	'한국의 이해와 역사' 교재개발 기본계획 일정 에 따라 진행
32,822,061,230	0	2,985,225,140	1,651,371,510	
32,822,061,230	0	2,985,225,140	1,651,371,510	

구 분	세 출예산액	세 출예산현액
7011세항(단위사업) 본부 기본경비	15,277,000,000	16,992,454,300
110목 인건비	909,400,000	942,231,120
210목 운영비	8,928,217,000	9,496,636,310
220목 여비	3,097,000,000	3,603,296,480
240목 업무추진비	873,000,000	990,899,000
250목 직무수행경비	612,700,000	719,900,000
260목 연구용역비	370,000,000	576,740,590
310목 보전금	61,000,000	133,755,100
320목 민간이전	149,400,000	227,966,650
430목 유형자산	276,283,000	301,029,050
7018세항(단위사업) 소속기관 기본경비	11,328,420,000	11,860,193,640
110목 인건비	917,353,000	921,553,450
210목 운영비	9,438,101,000	9,923,036,500
220목 여비	283,000,000	304,163,540
240목 업무추진비	87,000,000	94,090,000
320목 민간이전	182,063,000	183,647,150
430목 유형자산	420,903,000	433,703,000
7031세항(단위사업) 교육행정운영	8,037,450,000	7,809,752,940
210목 운영비	8,037,450,000	7,809,752,940
7034세항(단위사업) 행정업무정보화 지원	565,000,000	796,257,000
260목 연구용역비	565,000,000	796,257,000
국가균형발전특별회계	583,301,000,000	606,060,000,000
(지역지원계정)	583,301,000,000	606,060,000,000
050장(분야) 교육	583,301,000,000	606,060,000,000
052관(부문) 고등교육	292,515,000,000	292,515,000,000
2200항(프로그램) 대학교육 역량강화	292,515,000,000	292,515,000,000
2256세항(단위사업) 산학협력 선도대학(LINC) 육성	292,515,000,000	292,515,000,000
360목 연구개발출연금	292,515,000,000	292,515,000,000
053관(부문) 평생·직업교육	290,786,000,000	313,545,000,000
4600항(프로그램) 산학연 협력 활성화	290,786,000,000	313,545,000,000

(단위: 원)

지 출 액	다음연도 이월액		불 용 액	이월 사유
	명시이월	사고이월		
14,604,088,940	0	2,130,328,020	258,037,340	
814,843,050	0	127,132,800	255,270	국가재정법 제48조에 의한 경상경비 이월
8,387,294,990	0	977,243,140	132,098,180	신입생 수요조사 제고를 위한 조사 기간 연장
2,833,658,870	0	749,364,900	20,272,710	국가재정법 제48조에 의한 경상경비 이월
945,303,560	0	45,266,560	328,880	국가재정법 제48조에 의한 경상경비 이월
713,530,420	0	4,220,000	2,149,580	국가재정법 제48조에 의한 경상경비 이월
414,476,620	0	150,988,910	11,275,060	충분한 연구기간 확보를 위해 '20년 2월말까지 계약
61,595,350	0	11,637,530	60,522,220	국가재정법 제48조에 의한 경상경비 이월
167,291,900	0	32,182,990	28,491,760	국가재정법 제48조에 의한 경상경비 이월
266,094,180	0	32,291,190	2,643,680	국가재정법 제48조에 의한 경상경비 이월
10,969,982,530	0	662,334,920	227,876,190	
870,353,830	0	8,000,000	43,199,620	조직신설에 따른 기간제 근로자 활용 필요
9,162,280,200	0	608,664,920	152,091,380	동절기 공사중지로 인한 사고이월
266,917,550	0	13,320,000	23,925,990	기본경비 이월
90,082,160	0	3,430,000	577,840	기본경비 이월
169,892,540	0	6,020,000	7,734,610	기본경비 이월
410,456,250	0	22,900,000	346,750	국가재정법 제48조에 따른 경상경비 이월
6,637,046,760	0	54,600,000	1,118,106,180	
6,637,046,760	0	54,600,000	1,118,106,180	계약기간 미도래('20.3.11.사업완료)
610,943,000	0	137,962,200	47,351,800	
610,943,000	0	137,962,200	47,351,800	고도화사업 연기에 따라 이월 발생
563,500,000,000	0	42,560,000,000	0	
563,500,000,000	0	42,560,000,000	0	
563,500,000,000	0	42,560,000,000	0	
279,189,800,000	0	13,325,200,000	0	
279,189,800,000	0	13,325,200,000	0	
279,189,800,000	0	13,325,200,000	0	
279,189,800,000	0	13,325,200,000	0	'19년 균형발전 특별회계 세수부족(사회맞춤형 산학협력 선도대학(LINC+) 육성, 지역선도대학 육성사업)
284,310,200,000	0	29,234,800,000	0	
284,310,200,000	0	29,234,800,000	0	

구 분	세 출예 산액	세 출예 산현액
4602세항(단위사업) 전문대학 혁신 지원	290,786,000,000	313,545,000,000
360목 연구개발출연금	290,786,000,000	313,545,000,000

(단위: 원)

지 출 액	다음연도 이월액		불 용 액	이월 사유
	명시이월	사고이월		
284,310,200,000	0	29,234,800,000	0	
284,310,200,000	0	29,234,800,000	0	'19년 균형발전 특별회계 세수부족(전문대학 혁신지원)

5) 명시이월비 집행명세서

구 분	전년도명시이월한도	전년도명시이월금액
		해 당

(단위: 원)

지 출 액	체 차이월금액	불 용 액	체 차이월사유
없	음		

6) 정부기업특별회계 회전자금운용명세서

구 분	수 입			증감(A-B)
	당년도 운용계획	당년도 운용실적(A)	전년도 운용실적(B)	
				해 당

(단위: 원)

구 분	지 출			
	당년도 운용계획	당년도 운용실적(A)	전년도 운용실적(B)	증감(A-B)
없 음				

7) 성인지 결산서

1) 개요

(1) 성 평등 목표

☐ 남녀평등 의식과 문화 확산

- 학교에서 양성평등 교육 강화 및 문화 확산
 - 교육과정에서 양성평등 제고 및 교원·학부모 양성평등 교육 강화
 - 학교 내 여성폭력 예방교육 개선

☐ 여성 대표성 제고 및 참여 활성화

- 교육분야 양성평등 임용 확대
 - 여성 교장·교감 비율 확대 및 사립대학과의 국·공립대 여성교수 비율 격차 해소

☐ 일·생활 균형 사회기반 조성

- 돌봄의 사회적 책임 강화
 - 국·공립학교 내 돌봄교실 확충

(2) 성 평등 목표 추진 결과

☐ 남녀평등 의식과 문화 확산

- 인문사회 기초연구(학문후속세대 지원)은 예산현액 대비 100% 집행함. 글로벌 현장학습 프로그램 운영은 인건비 등 운영비 집행 잔액 발생으로 99.2% 집행함. 장애학생 교육지원 사업은 사회복지요원 근무일수 변동 등으로 인한 운영비 집행 잔액 발생으로 99.9% 집행함
- 양성평등 교육 강화 및 문화 확산을 위한 인문사회 기초연구(학문후속세대 지원), 글로벌 현장학습 프로그램 운영, 장애학생 교육지원 사업은 각 1개 성과목표에 대해 목표치를 달성하였음

□ 여성 대표성 제고 및 참여 활성화

- 대학평가 및 운영(국립대학 양성평등 조치계획 평가)은 현액 대비 100% 집행함
- 대학평가 및 운영(국립대학 양성평등 조치계획 평가)은 성과목표 1개에 대해서 달성하여 대학의 여성 전임교원 임용 확대를 통한 여성 대표성 제고에 기여함

□ 일·생활 균형 사회기반 조성

- 초등돌봄교실 시설확충은 예산현액 대비 전액 집행함
- 초등돌봄교실 시설 확충은 성과목표 1개에 대하여 달성하여 초등돌봄교실 이용 학생 수를 높여 여성의 경제활동 강화 및 양육 부담 완화에 기여함

(3) 성인지 결산 사업 총괄표

☐ 예산집행결과

(단위 : 백만원, %)

회계	세부사업명	'19년			'18년 지출액 (c)	전년대비 증감 (b-c)	전년대비 증감률 (b-c/ c)	비고
		세출예산 현액 (a)	지출액 (b)	집행률 (b/a)				
일반회계 소개 (A)		109,657	109,539	99.9	56,821	52,718	92.8	
일반회계	(1) 초등돌봄교실 시설확충 ¹	21,000	21,000	100.0	—	21,000	—	
	(2) 장애학생교육지원	10,416	10,413	100.0	8,297	2,116	25.5	
	(3) 글로벌 현장학습 프로그램 운영	13,896	13,781	99.2	12,190	1,591	13.1	
	(4) 대학평가 및 운영							
	－ 국립대학 양성평등 조치계획 평가 ¹	93	93	100.0	100	△7	△7.0	
	(5) 인문사회 기초연구 (R&D)							
	－ 학문후속세대지원	64,252	64,252	100.0	36,234	28,018	77.3	
특별회계 소개 (B)		—	—	—	—	—	—	
직접목적사업 소개		21,093	21,093	100.0	100	20,993	20993.0	
합 계 (A+B)		109,657	109,539	99.9	56,821	52,718	92.8	

1 직접목적 사업

☐ 3개년도 성과목표 달성 현황

(단위 : 개, %)

구분	성과목표(A)	목표 달성(B)	목표 미달성	목표 달성률(B/A)
'17년	13	10	3	76.9
'18년	12	7	5	58.3
'19년	6	6	—	100.0

2) 사업별 집행내역

(1) 초등돌봄교실 시설확충

☐ 사업명 : 초등돌봄교실 시설확충 (일반회계)

☐ 사업유형 : 직접목적

☐ 사업목적

- 온종일 돌봄체계 구축을 통한 빈틈없는 돌봄 서비스 제공을 위해 초등학교 내 돌봄 공간 확충에 소요되는 시설비 지원

☐ 정책대상

- 초등돌봄 이용 학생 및 학부모

☐ 성 평등 목표

- 초등돌봄에 대한 국가책임 강화를 통해 안전한 양육환경을 제공하여 여성의 경제활동 지속 참여

□ 집행 실적

(단위 : 백만원)

세출 예산액(A)	예산결정후 증감액(B)	세출예산 현액(A+B)	지출액	다음 연도 이월액	불용액
21,000	—	21,000	21,000	—	—

* 예산결정후 증감액(B) 내역 : 해당사항 없음

○ 세출예산현액 대비 집행실적(지출액) 분석

- 집행률 : 100%
- 집행실적 분석 : 집행잔액 없음

□ 성 평등 효과분석

(단위 : 백만원, %)

구분		전체	여성(비율)	남성(비율)
'17년	세출예산현액	—	—	—
	사업대상자 (명)	2,674,227	1,294,670 (48.4)	1,379,557 (51.6)
	지출액	—	—	—
	수혜자 (명)	2,674,227	1,294,670 (48.4)	1,379,557 (51.6)
'18년	세출예산현액	21,000	—	—
	사업대상자 (명)	2,711,385	1,315,080 (48.5)	1,396,305 (51.5)
	지출액	21,000	—	—
	수혜자 (명)	2,711,385	1,315,080 (48.5)	1,396,305 (51.5)
'19년	세출예산현액	21,000	—	—
	사업대상자 (명)	2,747,219	1,334,340 (48.6)	1,412,879 (51.4)
	지출액	21,000	—	—
	수혜자 (명)	2,747,219	1,334,340 (48.6)	1,412,879 (51.4)

- * 통계출처 : 사업대상자 - 2018~2019년 4.1기준 교육통계자료
수혜인원 - 2018~2019년 매년 4.30. 자체 조사 자료
- * 변경내역 : 공표된 자료 정상 입력

□ 3개년도 성과목표 달성 현황

구분	성과목표(지표)	목표치	실적치	달성여부
'19년	초등돌봄교실 이용 학생수(단위 : 만명)	26.8	29.0	달성

* 통계출처 : 2019.4.30.기준 교육부 조사 자료

□ 자체평가

○ 성평등 현황 및 추진 실적

- 학교내 돌봄 수요증가에 대응하기 위해 학교내 돌봄교실을 확충하여 성별에 관계 없이 돌봄이 필요한 학생들에게 돌봄 제공
- 학부모의 돌봄교실에 대한 만족도(95.9%) 및 돌봄교실 지속적 참여 의지가 높아 (97.2%) 향후에도 여성의 경제활동 강화 및 양육 부담 완화 등에 지속적으로 기여할 것으로 기대

※ 돌봄교실 참여 학부모의 95.1%가 '여성의 사회 진출에 도움이 되었다'고 긍정적으로 평가 (* '19년 돌봄교실 학부모 만족도 조사 결과)

○ 결과에 대한 원인

- 학교내 돌봄서비스를 확대하여 돌봄 이용을 확대하여 안심하고 양육할 수 있는 돌봄제공 및 일가정 양립 지원에 기여

○ 향후 개선사항

- 온종일 돌봄정책('18.4월)에 따라 '18~'22년까지 5년간 매년 700실씩 총3,500실 초등돌봄교실 시설확충 차질없이 추진

(2) 장애학생교육지원

☐ 사업명 : 장애학생교육지원 (일반회계)

☐ 사업유형 : 간접목적

☐ 사업목적

- 신변처리, 교수학습보조 등 학교생활 보조인력 지원으로 장애학생 학습권 강화
- 종일반 및 방과후 학교 운영, 통학비 등의 지원을 통하여 장애학생의 전인적 발달과 교육성과 향상
- 특수학교 학교기업 및 시설설비 확충 지원 등을 통한 교수학습 환경 개선
- 장애대학생들의 도우미 지원을 통하여 학습편의 도모 및 교육력 증진

☐ 정책대상

- 국립특수학교(급) 특수교육대상자 및 장애대학생

☐ 성 평등 목표

- 장애학생 교육에 대한 공공성 및 국가책무성 강화

□ 집행 실적

(단위 : 백만원)

세출 예산액(A)	예산결정후 증감액(B)	세출예산 현액(A+B)	지출액	다음 연도 이월액	불용액
10,416	—	10,416	10,413	—	3

* 예산결정후 증감액(B) 내역 : 해당사항 없음

○ 세출예산현액 대비 집행실적(지출액) 분석

- 집행률 : 99.9%

- 집행실적 분석 : 사회복지요원 근무일수 변동(휴가, 병가, 제대 등)으로 인한 운영비* 집행 잔액 발생

* 사회복지요원 제대 후, 신규 사회복지요원 배치 시 공백 기간 발생으로 급식비 일부 잔액 발생

□ 성 평등 효과분석

(단위 : 백만원, %)

구분		전체	여성(비율)	남성(비율)
'17년	세출예산현액	6,988	2,634 (37.7)	4,354 (62.3)
	사업대상자 (명)	10,287	3,878 (37.7)	6,409 (62.3)
	지출액	6,802	1,864 (27.4)	4,938 (72.6)
	수혜자 (명)	2,089	572 (27.4)	1,517 (72.6)
'18년	세출예산현액	8,600	3,277 (38.1)	5,323 (61.9)
	사업대상자 (명)	10,527	4,009 (38.1)	6,518 (61.9)
	지출액	8,297	3,228 (38.9)	5,069 (61.1)
	수혜자 (명)	1,965	764 (38.9)	1,201 (61.1)
'19년	세출예산현액	10,416	4,083 (39.2)	6,333 (60.8)
	사업대상자 (명)	10,748	4,218 (39.2)	6,530 (60.8)
	지출액	10,413	3,936 (37.8)	6,477 (62.2)
	수혜자 (명)	3,100	1,172 (37.8)	1,928 (62.2)

* 통계출처 : 국립특수학교(급) 장애학생 : '19년 특수교육통계,
장애대학생 재학 현황 : '19년 대학 정보공시

* 변경내역 : 해당사항 없음

□ 3개년도 성과목표 달성 현황

구분	성과목표(지표)	목표치	실적치	달성여부
'17년	국립특수학교(급) 여학생 지원율(%)	100	100	달성
'18년	국립특수학교(급) 특수교육 관련서비스 만족도(장애여학생)(점)	80.0	79.7	미달성
'19년	특수교육 관련서비스 만족도	83.0	84.3	달성

* 통계출처 : 국립특수교육원 설문조사시스템-2019년 성과분석 결과

□ 자체평가

○ 성평등 현황 및 추진 실적

- 국립특수학교(급) 특수교육대상학생(전체 1,095명 중 여학생 367명)에게 지원하는 사업은 「장애인 등에 대한 특수교육법」 제3조(의무교육)에 의거, 장애정도 및 특성, 가용예산 등을 고려하여 성별과 관계없이 의무·무상으로 지원

※ 예산 확대 : ('17) 6,988백만원 → ('18) 8,600백만원 → ('19) 10,416백만원

- 장애대학생 도우미 지원 사업은 총 640명 수혜 학생 중 여학생(353명)이 55.2%로 전체 장애대학생 중 여성 비율 40%(전체 9,653명 중 여학생 3,851명)를 크게 상회
- 장애대학생 진로취업 지원 사업은 총 1,365명 수혜 학생 중 여학생(452명)이 33.2%로 참여하였으나, 성별과 관계없이 희망학생에게 해당 서비스 모두 지원

○ 결과에 대한 원인

- 목표(83점) 대비 101.6% 성과를 달성(84.3점)한 원인은 국립특수학교(급) 특수교육대상학생 대상 예산 증액을 통해 지원 혜택을 확대하였고, 장애대학생 도우미 지원, 진로취업 상담 및 채용설명회 등 프로그램 확대 제공을 통해 전반적으로 우수한 성과를 보임

○ 향후 개선사항

- 특수교육대상학생의 교육기회 확대 제공을 위한 관련 예산 증액 및 서비스 다양화, 콘텐츠 홍보 등 지속 노력
- 2019년 운영실적 분석을 통해 향후 사업추진 시 성 평등을 고려한 사업 계획 수립 추진

(3) 글로벌 현장학습 프로그램 운영

☐ 사업명 : 글로벌 현장학습 프로그램 운영 (일반회계)

☐ 사업유형 : 간접목적

☐ 사업목적

- 대학생들에게 해외 산업현장 실무경험 등 다양한 글로벌 현장학습 기회를 제공하여
경력 및 진로 설계를 돕고 이를 통해 글로벌 감각을 갖춘 핵심인재로 양성

☐ 정책대상

- 대학 글로벌 현장학습 : 4년제 대학생(4학기 이상 재·휴학생)
- 전문대학 글로벌 현장학습 : 전문대 재학생(2학기 이상 재·휴학생)
- WEST 프로그램 : 전문대생(2학기 이상 이수 재·휴학생), 4년제 대학생(4학기 이상
이수한 재·휴학생) 및 1년 이내 졸업생

☐ 성 평등 목표

- 글로벌 현장학습 사업 참여자의 성별영향분석을 통하여 세 사업별 현장학습
참여자의 성별 편중을 방지함으로써 성평등적 글로벌 역량 강화에 기여

□ 집행 실적

(단위 : 백만원)

세출 예산액(A)	예산결정후 증감액(B)	세출예산 현액(A+B)	지출액	다음 연도 이월액	불용액
13,896	—	13,896	13,781	—	115

* 예산결정후 증감액(B) 내역 : 해당사항 없음

○ 세출예산현액 대비 집행실적(지출액) 분석

- 집행률 : 99.2%

- 집행실적 분석 : WEST 사업 담당자 중도 퇴사 및 채용 절차 지연 등으로 인건비 등 운영비 집행 잔액(115백만원)

□ 성 평등 효과분석

(단위 : 백만원, %)

구분		전체	여성(비율)	남성(비율)
'17년	세출예산현액	9,615	6,750 (70.2)	2,865 (29.8)
	사업대상자 (명)	1,886	1,324 (70.2)	562 (29.8)
	지출액	9,582	7,005 (73.1)	2,577 (26.9)
	수혜자 (명)	783	572 (73.1)	211 (26.9)
'18년	세출예산현액	12,251	8,347 (68.1)	3,904 (31.9)
	사업대상자 (명)	4,355	2,883 (66.2)	1,472 (33.8)
	지출액	12,190	8,374 (68.7)	3,816 (31.3)
	수혜자 (명)	1,663	1,123 (67.5)	540 (32.5)
'19년	세출예산현액	8,455	6,131 (72.5)	2,324 (27.5)
	사업대상자 (명)	1,941	1,412 (72.7)	529 (27.3)
	지출액	8,340	6,231 (74.7)	2,109 (25.3)
	수혜자 (명)	728	541 (74.3)	187 (25.7)

* 통계출처(수혜자 기준) : 1) '17년, '19년 전문대글로벌현장학습, WEST 사업 통계에 해당 (시행기관수합자료)

2) '18년 대학글로벌현장학습 외 전체 세부사업 통계에 따라 작성 (시행기관수합자료)

* 변경내역 : 변동 없음

□ 3개년도 성과목표 달성 현황

구분	성과목표(지표)	목표치	실적치	달성여부
'17년	글로벌현장학습 성별 선발비율 (여성선발비율/남성선발비율)	0.96	1.15	달성
'18년	글로벌현장학습 성별 선발비율 (여성선발비율/남성선발비율)	1.05	1.06	달성
'19년	글로벌 현장학습 성별 선발 비율(%)	1.00	1.08	달성

* 통계출처 : 시행기관 수합 자료

□ 자체평가

○ 성평등 현황 및 추진 실적

- '19년 실적은 1.08로 남성 선발 비율(35.3)보다 여성 선발 비율(38.3)이 높게 나타남. '18년 실적치(1.06)에도 불구하고 '19년 목표치를 사업의 최종 목표인 1.0으로 설정하여 사업의 최종 목표치에 적합한 방향으로 운영하고자 노력함
- 내역사업별 성 평등 효과는 전문대학 글로벌 현장학습 0.98 / 한·미대학생연수(WEST) 1.23으로 나타남

○ 결과에 대한 원인

- 글로벌현장학습프로그램 지원자는 여성 평균 72.7%, 남성 평균 27.3%로 여성 지원자가 월등히 높게 나타남. 학생의 어학 성적, 인성 면접 등을 바탕으로 참가자를 선발하므로 성별을 우선 고려한 참가자 선발은 어려움
- WEST의 '17~'19년 실적 변동(0.99 → 0.97 → 1.23)에서 보듯 매년 지원자 개별 역량에 따라 변동 폭이 크게 나타남

○ 향후 개선사항

- 향후 '18년 신규사업인 파란사다리를 성인지 예산서 분석 대상에 포함 예정. '19년 파란사다리를 포함한 세부사업 성별 간 선발 비율 1.03으로 비교적 최종 목표에 근접하여 전체 글로벌 현장학습 사업의 성 평등 효과 향상에 기여할 것으로 예상

(4) 대학평가 및 운영
- 국립대학 양성평등 조치계획 평가 -

☐ 사업명 : 국립대학 양성평등 조치계획 평가 (일반회계)

☐ 사업유형 : 직접목적

☐ 사업목적

- 국립대학 여성교원의 채용비율 제고 등 양성평등 증진 도모

☐ 정책대상

- 국립대학 38개교

☐ 성 평등 목표

- 국립대학 여성교수 채용 확대를 통해 교육 분야 여성 대표성을 강화하고 대학 내 양성평등 문화 조성 및 인식 개선

☐ 집행 실적

(단위 : 백만원)

세출 예산액 (A)	예산결정후 증감액 (B)	세출예산 현액 (A+B)	지출액	다음 연도 이월액	불용액
93	-	93	93	-	-

* 예산결정후 증감액(B) 내역 : 해당사항 없음

- 세출예산현액 대비 집행실적(지출액) 분석

- 집행률 : 100%

- 집행실적 분석 : 국립대학 여성교수 채용 확대를 통해 교육 분야 여성 대표성을 강화하고 대학 내 양성평등 문화 조성 및 인식 개선

□ 성 평등 효과분석

(단위 : 백만원, %)

구분		전체	여성(비율)	남성(비율)
'17년	세출예산현액	100	100 (100.0)	—
	사업대상자 (명)	13,100	2,060 (15.7)	11,040 (84.3)
	지출액	100	100 (100.0)	—
	수혜자 (명)	2,800	500 (17.9)	2,300 (82.1)
'18년	세출예산현액	100	100 (100.0)	—
	사업대상자 (명)	19,804	3,285 (16.6)	16,519 (83.4)
	지출액	100	100 (100.0)	—
	수혜자 (명)	2,788	394 (14.1)	2,394 (85.9)
'19년	세출예산현액	93	93 (100.0)	—
	사업대상자 (명)	20,565	3,532 (17.2)	17,033 (82.8)
	지출액	93	93 (100.0)	—
	수혜자 (명)	3,990	753 (18.9)	3,237 (81.1)

* 통계출처 : 교육통계조사(한국교육개발원)

* 변경내역 : 해당사항 없음

□ 3개년도 성과목표 달성 현황

구분	성과목표(지표)	목표치	실적치	달성여부
'17년	국·공립대 여성교수 비율	15.3	15.8	달성
	국립대 주요위원회 여성위원 비율	17.2	16.7	미달성
'18년	국·공립대 여성교수 비율	16.0	16.5	달성
	국립대 주요위원회 여성위원 비율	17.2	17.2	달성
'19년	국·공립대 여성교수 비율	16.2	17.1	달성
	국립대 주요위원회 여성위원 비율	17.5	18	달성

* 통계출처 : 2019 국립대학 양성평등 조치계획 추진실적 평가 및 지원 사업 결과보고서

□ 자체평가

○ 성평등 현황 및 추진 실적

- 성평등현황

- 2019년 대학 여성 전임교원 비율은 전체 대학 26.2%, 사립대학 28.9%에 비하여 국·공립대학은 17.1%*로 격차가 있어, 국·공립대 임용의 양성평등 조치 필요

* 2019년 교육통계 자료 「설립별 전임교원 수」

- 추진 실적

- (국립대학 여성교수 비율) 대학의 여성교수 임용 추진을 유도하기 위하여 성과 목표를 설정하여 '19년 목표치(16.2%)보다 0.9%p 초과 달성(17.1%)하였음
- (국립대학 주요위원회 여성위원 비율) 대학의 여성교수 임용 추진을 유도하기 위하여 성과목표를 설정하여 '19년 목표치(17.5%)를 달성하였음
- 국립대학(38개) 양성평등조치계획 추진실적 평가, 심포지움 개최를 통한 우수 사례 확산, 대학 방문 컨설팅(4회) 등을 통해 대학의 양성평등 인식 제고 및 양성평등 임용 정책 변화추진을 유도
- 국·공립대 교원 임용의 양성평등 정책 수립을 위한 실태조사 방법 및 내용을 규정하는 「교육공무원법」 대통령령 개정('19.6.)
- 국·공립대 교원의 특정 성별이 3/4을 초과하지 않도록 노력하는 내용의 「교육공무원법」 개정('20.1.)

○ 결과에 대한 원인

- 국립대 양성평등 조치계획 추진실적 및 평가자료 분석과 이행실적 점검, 우수 대학 및 부진대학에 대한 컨설팅 등을 적극적으로 실시하여 '19년 성과목표를 초과달성함

○ 향후 개선사항

- 교육공무원법시행령 개정을 통해 국·공립대의 여성 교원 임용에 연도별 목표 비율 및 방법을 구체적으로 규정하여 대학의 여성 대표성 제고
- 대학별 양성평등 조치계획 이행 상황 점검 및 우수대학·부진대학 컨설팅을 추진하여 대학 양성평등 구현을 지원

(5) 인문사회 기초연구(R&D)
- 학문후속세대지원 -

☐ 사업명 : 학문후속세대지원 (일반회계)

☐ 사업유형 : 간접목적

☐ 사업목적

- 인문사회분야 박사학위 연구자들에게 대학, 연구기관 등에서 연수 및 연구기회를 제공하여 학술·연구활동의 지속성 유지 및 연구능력 질적 제고

☐ 정책대상

- 박사후국내연수 : 국내·외 대학에서 박사학위 취득 후 5년이 경과하지 아니한 자
- 학술연구교수 : 박사학위 소지자 중 고등교육기관 부설연구소 소속 전임연구교수 채용 예정자
- 시간강사등 : 전국 국·공·사립대학(2년제 대학 포함)에서 강의경력이 있는 전업 시간강사 및 비전임연구자

☐ 성 평등 목표

- 인문사회분야(박사학위취득자) 여성 연구자 지원을 통한 여성연구자 양성 및 성평등한 여성지원을 통한 인문사회 연구역량 제고

□ 집행 실적

(단위 : 백만원)

세출 예산액 (A)	예산결정후 증감액 (B)	세출예산 현액 (A+B)	지출액	다음 연도 이월액	불용액
36,252	28,000	64,252	64,252	—	—

* 예산결정후 증감액(B) 내역 : 추경사업 280억원 증액 반영

○ 세출예산현액 대비 집행실적(지출액) 분석

- 집행률 : 100%
- 집행실적 분석 : 100%집행

□ 성 평등 효과분석

<수혜분석명 : 학문후속세대지원(박사후국내연수)>

(단위 : 백만원, %)

구분		전체	여성(비율)	남성(비율)
'17년	세출예산현액	9,180	5,746 (62.6)	3,434 (37.4)
	사업대상자 (명)	4,658	2,564 (55.0)	2,094 (45.0)
	지출액	9,180	5,814 (63.3)	3,366 (36.7)
	수혜자 (명)	270	171 (63.3)	99 (36.7)
'18년	세출예산현액	9,180	5,270 (57.4)	3,910 (42.6)
	사업대상자 (명)	6,159	3,513 (57.0)	2,646 (43.0)
	지출액	9,180	5,780 (63.0)	3,400 (37.0)
	수혜자 (명)	270	170 (63.0)	100 (37.0)
'19년	세출예산현액	9,078	5,916 (65.2)	3,162 (34.8)
	사업대상자 (명)	267	174 (65.2)	93 (34.8)
	지출액	9,078	5,916 (65.2)	3,162 (34.8)
	수혜자 (명)	267	174 (65.2)	93 (34.8)

* 통계출처 : 한국연구재단

* 변경내역 : 해당사항 없음

<수혜분석명 : 학문후속세대지원(학술연구교수)>

(단위 : 백만원, %)

구분		전체	여성(비율)	남성(비율)
'17년	세출예산현액	9,120	5,960 (65.4)	3,160 (34.6)
	사업대상자 (명)	15,131	7,718 (51.0)	7,413 (49.0)
	지출액	9,120	5,920 (64.9)	3,200 (35.1)
	수혜자 (명)	228	148 (64.9)	80 (35.1)
'18년	세출예산현액	9,120	5,520 (60.5)	3,600 (39.5)
	사업대상자 (명)	16,177	8,808 (54.4)	7,369 (45.6)
	지출액	9,120	5,960 (65.4)	3,160 (34.6)
	수혜자 (명)	228	149 (65.4)	79 (34.6)
'19년	세출예산현액	8,960	5,760 (64.3)	3,200 (35.7)
	사업대상자 (명)	224	144 (64.3)	80 (35.7)
	지출액	8,960	5,760 (64.3)	3,200 (35.7)
	수혜자 (명)	224	144 (64.3)	80 (35.7)

* 통계출처 : 한국연구재단

* 변경내역 : 해당사항 없음

<수혜분석명 : 학문후속세대지원(시간강사연구지원)>

(단위 : 백만원, %)

구분		전체	여성(비율)	남성(비율)
'17년	세출예산현액	17,952	10,712 (59.7)	7,240 (40.3)
	사업대상자 (명)	15,131	7,718 (51.0)	7,413 (49.0)
	지출액	17,948	11,004 (61.3)	6,944 (38.7)
	수혜자 (명)	1,282	786 (61.3)	496 (38.7)
'18년	세출예산현액	17,952	10,794 (60.1)	7,158 (39.9)
	사업대상자 (명)	16,177	8,808 (54.4)	7,369 (45.6)
	지출액	17,934	11,550 (64.4)	6,384 (35.6)
	수혜자 (명)	1,281	825 (64.4)	456 (35.6)
'19년	세출예산현액	45,948	29,680 (64.6)	16,268 (35.4)
	사업대상자 (명)	3,282	2,120 (64.6)	1,162 (35.4)
	지출액	45,948	29,680 (64.6)	16,268 (35.4)
	수혜자 (명)	3,282	2,120 (64.6)	1,162 (35.4)

* 통계출처 : 한국연구재단

* 변경내역 : 해당사항 없음

□ 3개년도 성과목표 달성 현황

구분	성과목표(지표)	목표치	실적치	달성여부
'17년	여성연구자 과제 수혜율	57	62.1	달성
'18년	여성연구자 과제 수혜율	6.0	5.4	미달성
'19년	여성연구자 과제 수혜율	5.5	9.34	달성

* 통계출처 : 한국연구자정보(KRI)

□ 자체평가

○ 성평등 현황 및 추진 실적

- 한국 여성의 인적자원이 높아지면서 고학력 여성의 경력단절에 대한 국가적, 경제적 손실이 컸으나, 최근 고등교육을 받은 여성 연구자에 대한 적극적인 지원을 통해 여성의 대표성 제고 및 활발한 사회활동이 증가하고 있음
- 사업 수행 결과, '19년 여성 연구자 수혜율은 5.67%로 목표 대비 103% 달성
* (여성수혜율)9.34%(2,438명/26,090명) > (남성수혜율)6.75%(1,335명/19,772명)

○ 결과에 대한 원인

- 출산·육아 친화적 연구 환경을 조성*하여 인문사회분야 여성인력의 연구 단절을 해소하고 연구의 질적 능력 향상을 유도하는 등 경력개발 및 여성 일자리 창출에 기여함
* 개인연구과제의 경우, 임신·육아 휴직에 의하여 과제를 수행할 수 없는 경우 신청을 받아 연구기간 연장(최대 2년 이내)을 허용
- 또한, 사업 선정 평가기준을 동일조건일 경우 여성 신청자를 우대하는 방식으로 추진하여 여성연구자의 연구 기회를 확대하고 이를 통해 개별 경쟁력을 강화함

○ 향후 개선사항

- 여성연구자에 대한 적극적 조치(동점 시 여성 우선선발)를 통해 여성 연구자 수혜율이 일정 수준이상을 지속 유지하고 여성 연구자의 참여를 더욱 독려해 고등교육에서의 여성인력 활용비율을 높이는 데 기여하고자 함

8) 예비금(비) 사용명세서

(1) 예비금(비) 사용조서·사용명세서

☐ 예비비 사용조서

일반회계

사 항		지출결정액	배 정 액
구 분	세 구분		
합 계		186,750,000	186,750,000
일반예비비	원도우 7 기술지원 종료에 따른 보안대책 지원	186,750,000	186,750,000

☐ 예비비 사용명세서

일반회계

구 분	예비비에산액(A)	증감액(B)	
		지출결정액	전용
합 계	0	186,750,000	0
		0	0
050장(분야) 교육	0	186,750,000	0
		0	0
052관(부문) 고등교육	0	186,750,000	0
		0	0
2200항(프로그램) 대학교육 역량강화	0	186,750,000	0
		0	0
2238세항(단위사업) 대학교육 역량 강화	0	186,750,000	0
		0	0
430목 유형자산	0	186,750,000	0
		0	0

(단위: 원)

지 출 액	다음연도 이월액	불 용 액	대통령결재일	내 용
186,750,000	0	0		
186,750,000	0	0	2019.12.05	원도우 7 기술지원 종료에 따른 보안대책 지원

(단위: 원)

이용및이체	예산현액 (C)=A+B	지 출 액 (D)	다음연도 이월액 (E)	불 용 액 (C-D-E)
0	186,750,000	186,750,000	0	0
0				
0	186,750,000	186,750,000	0	0
0				
0	186,750,000	186,750,000	0	0
0				
0	186,750,000	186,750,000	0	0
0				
0	186,750,000	186,750,000	0	0
0				
0	186,750,000	186,750,000	0	0
0				

(2) 일반회계에서 전입받은 특별회계 예비비 사용조서 명세서

☐ 일반회계에서 전입받은 특별회계 예비비 사용조서

사 항		지출결정액	배 정 액
구 분	세구분		
			해 당

☐ 일반회계에서 전입받은 특별회계 예비비 사용명세서

구 분	예산액	예산결정후 증감액	
		지출결정액	전용
			해 당

(단위: 원)

지 출 액	다음연도 이월액	불 용 액	대통령결재일	내 용
없	음			

(단위: 원)

이용및이체	예산현액	지 출 액	다음연도 이월액	불 용 액
없	음			

8의2) 총사업비 관리대상 사업의 사업별 집행명세서

가. 총사업비 관리대상 결산 사업 총괄표[예산]

회 계		대상 사업	총사업비 (A)	집행 (B=C+b)	% (B/A)	'18년까지 집행액 (C)
합	계	23	1,252,076,000,000	638,954,878,824	51	394,397,974,540
일	반 회 계	23	1,252,076,000,000	638,954,878,824	51	394,397,974,540

(단위: 개, 원)

세출예산액	'19년				'20년 이후 집행예정액 (A-B)
	예산현액 (a)	집행액 (b)	이월액 (c)	불용액 (a-b-c)	
259,849,516,870	308,628,838,640	244,556,904,284	61,953,507,436	2,118,426,920	611,323,989,896
259,849,516,870	308,628,838,640	244,556,904,284	61,953,507,436	2,118,426,920	611,323,989,896

나. 사업별 집행명세서[예산]

회 계				총사업비명	사업 기간	총사업비 (A)	집행 (B=C+b)	% (B/A)
합 계						1,252,076,000,000	638,954,878,824	51
일	반	회	계	[국립대병원 지원] 복합진료지원동 건립 사	‘19~’23 (5년)	31,667,000,000	0	0
일	반	회	계	[국립대병원 지원] 분당서울대병원 임상 연구 센터 건립 사업	‘16~’19 (4년)	34,359,000,000	33,410,000,000	97.2
일	반	회	계	[국립대병원 지원] 서울대병원 고객주 차 장 보 강 및 리 모 델 링	‘19~’22 (4년)	27,088,000,000	377,999,200	1.4
일	반	회	계	[국립대병원 지원] 서울대병원 종합진 료 지 원 동 건	‘17~’21 (5년)	43,671,000,000	1,991,607,324	4.6
일	반	회	계	[국립대병원 지원] 세종충남대 학교병 원 건	‘15~’20 (6년)	245,400,000,000	203,864,000,000	83.1
일	반	회	계	[국립대병원 지원] 임상실습동 건립사 업	‘10~’20 (11년)	217,635,000,000	160,082,000,000	73.6
일	반	회	계	[국립대병원 지원] 전남대병원 의생명 연구 지 원 센 터 건 립	‘13~’21 (9년)	28,693,000,000	3,310,135,740	11.5
일	반	회	계	[국립대병원 지원] 전북대병원 군산분 원 건	‘13~’21 (9년)	185,305,000,000	18,278,369,370	9.9
일	반	회	계	[국립대병원 지원] 충북대병원 의생명 진 료 연 구 동 건 립 사 업	‘17~’21 (5년)	71,279,000,000	6,673,000,000	9.4
일	반	회	계	[국립대학 시설확충] 글로벌 교육스 터 츠	‘16~’21 (6년)	27,174,000,000	19,282,450,810	71
일	반	회	계	[국립대학 시설확충] 농업생명과학관 신	‘15~’21 (7년)	25,918,000,000	11,505,374,000	44.4
일	반	회	계	[국립대학 시설확충] 도서관 (학생회 관) 개	‘16~’21 (6년)	38,745,000,000	5,096,344,240	13.2
일	반	회	계	[국립대학 시설확충] 디지털도서관 신 축	‘16~’20 (5년)	21,062,000,000	15,275,640,090	72.5
일	반	회	계	[국립대학 시설확충] 물리생명공학관 개	‘17~’22 (6년)	26,740,000,000	3,090,590,000	11.6
일	반	회	계	[국립대학 시설확충] 미래도서관 신축	‘17~’22 (6년)	23,208,000,000	9,366,291,960	40.4
일	반	회	계	[국립대학 시설확충] 미래융합 예체능 연구 구 실 습 센 터 개	‘13~’19 (7년)	24,088,000,000	23,733,000,000	98.5
일	반	회	계	[국립대학 시설확충] 약학대학 재건축	‘16~’20 (5년)	23,214,000,000	23,038,426,000	99.2
일	반	회	계	[국립대학 시설확충] 융합교육정보관 개 축 및 교 육 대 학 원 보 수	‘16~’21 (6년)	22,839,000,000	8,694,386,000	38.1
일	반	회	계	[국립대학 시설확충] 창조융합연구동 신	‘15~’21 (7년)	34,867,000,000	22,652,545,000	65
일	반	회	계	[국립대학 시설확충] 창조학술정보관 신	‘16~’19 (4년)	23,580,000,000	23,086,868,720	97.9
일	반	회	계	[국립대학 시설확충] 첨단과학관 재건 축	‘17~’21 (5년)	24,193,000,000	985,979,370	4.1
일	반	회	계	[국립대학 시설확충] 한국교원대학교 미 래 도 서 관 신 축	‘13~’19 (7년)	23,783,000,000	23,783,000,000	100
일	반	회	계	[국립대학 시설확충] 해양과학기술전 문 대 학 학 원	‘13~’20 (8년)	27,568,000,000	21,376,871,000	77.5

(단위: 원)

'18년까지 집행액 (C)	'19년					'20년이후 집행예정액 (A-B)
	세출예산액	예산현액 (a)	집행액 (b)	이월액 (c)	불용액 (a-b-c)	
394,397,974,540	259,849,516,870	308,628,838,640	244,556,904,284	61,953,507,436	2,118,426,920	611,323,989,896
0	1,047,000,000	1,047,000,000	0	1,047,000,000	0	31,667,000,000
28,348,000,000	3,358,000,000	6,011,000,000	5,062,000,000	0	949,000,000	0
0	925,000,000	925,000,000	377,999,200	547,000,800	0	26,710,000,800
965,246,500	13,726,000,000	26,792,753,500	1,026,360,824	25,766,392,676	0	41,679,392,676
109,468,000,000	94,396,000,000	94,396,000,000	94,396,000,000	0	0	41,536,000,000
114,338,000,000	45,744,000,000	45,744,000,000	45,744,000,000	0	0	57,553,000,000
2,404,885,740	0	3,195,114,260	905,250,000	2,289,864,260	0	25,382,864,260
4,589,619,070	13,073,605,260	26,700,000,000	13,688,750,300	13,011,249,700	0	167,026,630,630
4,988,000,000	6,120,000,000	20,977,000,000	1,685,000,000	19,292,000,000	0	64,606,000,000
11,422,299,410	7,881,000,000	7,881,000,000	7,860,151,400	0	20,848,600	7,891,549,190
5,208,374,000	6,297,000,000	6,297,000,000	6,297,000,000	0	0	14,412,626,000
2,079,591,260	3,262,987,610	3,262,987,610	3,016,752,980	0	246,234,630	33,648,655,760
7,639,620,500	7,690,000,000	7,690,000,000	7,636,019,590	0	53,980,410	5,786,359,910
2,091,040,000	999,550,000	999,550,000	999,550,000	0	0	23,649,410,000
1,732,551,960	7,633,740,000	7,633,740,000	7,633,740,000	0	0	13,841,708,040
22,884,403,000	0	1,203,597,000	848,597,000	0	355,000,000	0
7,348,926,000	15,689,500,000	15,689,500,000	15,689,500,000	0	0	175,574,000
4,694,386,000	4,000,000,000	4,000,000,000	4,000,000,000	0	0	14,144,614,000
10,567,645,000	12,084,900,000	12,084,900,000	12,084,900,000	0	0	12,214,455,000
14,481,303,730	8,921,234,000	9,098,696,270	8,605,564,990	0	493,131,280	0
985,979,370	0	0	0	0	0	23,207,020,630
23,783,000,000	0	0	0	0	0	0
14,377,103,000	7,000,000,000	7,000,000,000	6,999,768,000	0	232,000	6,191,129,000

9) 현물출자명세서

(1) 현물출자 개요

☐ 현물출자 추진경위

☐ 현물출자 법적근거

☐ 현물출자 진행일정

구 분	출자신청일	국무회의 심의·결정일	대통령 승인	출자시행일

(2) 당해연도 현물출자 집행실적

(단위: 원)

출자대상기관	출자일	종류별	수량 단위	수량 (건수)	현물출자액	장부가액
		해	당	없	음	

“공 란”

10) 재정증권발행 및 한국은행 일시차입금 운용명세서

☐ 총괄

회 계 (계 정)	차 입 한 도 (A)	재정증권발행 (a)	
		해	당

☐ 재정증권발행 및 상환 실적

회 계 (계 정)	발 행	
	발 행 일 자	발 행 금 액 (A)
		해 당

☐ 한국은행 일시차입 및 상환실적

구 분	차 입		
	차입일자	차입금액 (A)	차입금리
			해 당

(단위: 원)

차입 실적 (B)		증감 (A-B)
한국은행 일시차입 (b)	계 (B = a + b)	
없음		

(단위: 원, %)

상환			잔액 (A - B)
발행금리	상환일자	상환금액 (B)	
없음			

(단위: 원, %)

상환		잔액 (A-B)	차입사유
상환일자	상환금액 (B)		
없음			

제2장. 수입지출결산

1. 수입결산보고서

☐ 총괄

구분	당초 수입계획액 (A)	기금운용계획변경액 (B)	
		국회심의	기재부협의
합계	12,639,784,000,000	0	0
사립학교교직원연금기금	12,110,432,000,000	0	0
사학진흥기금	529,352,000,000	0	0

(단위: 원)

자체변경등	수정 수입계획액 (C=A+B)	징수결정액	수 납 액 (B)	불납결손액	미수납액
			(9,726,278,476,437)		
0	12,639,784,000,000	9,970,392,367,107	9,726,278,476,437	506,625,469	243,607,265,201
			(9,328,005,632,256)		
0	12,110,432,000,000	9,538,421,628,774	9,328,005,632,256	506,625,469	209,909,371,049
			(398,272,844,181)		
0	529,352,000,000	431,970,738,333	398,272,844,181	0	33,697,894,152

□ 기금별 수입결산

구 분	당초 수입계획액 (A)	기금운용계획변경액 (B)		
		국회심의	기재부협의	자체변경등
합 계	12,639,784,000,000	0	0	0
사립학교교직원연금기금	12,110,432,000,000	0	0	0
07관 사회보장기여금	3,246,211,000,000	0	0	0
38항 사회보장기여금	3,246,211,000,000	0	0	0
381목 고용주부담금	1,460,885,000,000	0	0	0
382목 피고용자분담금	1,785,326,000,000	0	0	0
11관 재산수입	958,820,000,000	0	0	0
51항 관유물대여료	9,570,000,000	0	0	0
512목 건물대여료	9,570,000,000	0	0	0
54항 기타이자수입및재산수입	949,250,000,000	0	0	0
542목 통화금융기관이자수입	7,430,000,000	0	0	0
543목 비통화금융기관이자수입	306,150,000,000	0	0	0
544목 기타민간이자수입	67,816,000,000	0	0	0
545목 기타재산수입	567,854,000,000	0	0	0

(단위: 원)

수정 수입계획액 (C=A+B)	징수결정액	수 납 액 (D)	불납결손액	미수납액	수정수입계획액과 수납액의 차 (D-C)	증감사유
		(9,726,278,476,437)			(-2,913,505,523,563)	
12,639,784,000,000	9,970,392,367,107	9,726,278,476,437	506,625,469	243,607,265,201	-2,913,505,523,563	
		(9,328,005,632,256)			(-2,782,426,367,744)	
12,110,432,000,000	9,538,421,628,774	9,328,005,632,256	506,625,469	209,909,371,049	-2,782,426,367,744	
3,246,211,000,000	3,130,245,075,366	3,115,055,247,950	0	15,189,827,416	-131,155,752,050	
3,246,211,000,000	3,130,245,075,366	3,115,055,247,950	0	15,189,827,416	-131,155,752,050	
1,460,885,000,000	1,448,319,876,473	1,437,484,534,740	0	10,835,341,733	-23,400,465,260	연금부담률 인 상 등으로 인한 예산대비 98%
1,785,326,000,000	1,681,925,198,893	1,677,570,713,210	0	4,354,485,683	-107,755,286,790	연금부담률 인 상 등으로 인한 예산대비 94%
958,820,000,000	760,478,670,578	757,975,176,539	0	2,503,494,039	-200,844,823,461	
9,570,000,000	7,202,501,164	6,984,287,767	0	218,213,397	-2,585,712,233	
9,570,000,000	7,202,501,164	6,984,287,767	0	218,213,397	-2,585,712,233	서울회관 재건 촉진행 및 오류 회관 매각 등 업 대사업 환경변 화에 따른 예산 대비 73%
949,250,000,000	753,276,169,414	750,990,888,772	0	2,285,280,642	-198,259,111,228	
7,430,000,000	5,735,852,337	5,735,852,337	0	0	-1,694,147,663	주식시장 호황 에 따른 지분증 권 투자 확대에 인한 인건상품 비중 축소로 예 산대비 77%
306,150,000,000	96,569,974,176	96,569,974,176	0	0	-209,580,025,824	사모투자증권 매매 유통성 감 소에 따른 예산 대비 32%
67,816,000,000	68,753,300,766	66,468,020,124	0	2,285,280,642	-1,347,979,876	대여사업 이자 수입으로 예산 대비 98% 수입
567,854,000,000	582,217,042,135	582,217,042,135	0	0	14,363,042,135	주식시장 호황 에 따른 지분증 권 투자이익 및 매담금 수취로 예산대비 103%

구 분	당초 수입계획액 (A)	기금운용계획변경액(B)		
		국회심의	기재부협의	자체변경등
12관 경상이전수입	73,028,000,000	0	0	0
59항 기타경상이전수입	73,028,000,000	0	0	0
596목 기타경상이전수입	73,028,000,000	0	0	0
13관 재화및용역판매수입	490,000,000	0	0	0
69항 잡수입	490,000,000	0	0	0
691목 기타잡수입	490,000,000	0	0	0
15관 관유물매각대	0	0	0	0
71항 고정자산매각대	0	0	0	0
711목 건물매각대	0	0	0	0
712목 기계기구매각대	0	0	0	0
713목 기타고정자산매각대	0	0	0	0
72항 토지및무형자산매각대	0	0	0	0
721목 토지매각대	0	0	0	0
20관 융자및전대차관원금회수	1,260,512,000,000	0	0	0
75항 융자원금회수	1,260,512,000,000	0	0	0

(단위: 원)

수정 수입계획액 (C=A+B)	징수결정액	수 납 액 (D)	불납결손액	미수납액	수정수입계획액과 수납액의 차 (D-C)	증감사유
73,028,000,000	30,281,027,221	24,752,139,644	163,457,060	5,365,430,517	-48,275,860,356	
73,028,000,000	30,281,027,221	24,752,139,644	163,457,060	5,365,430,517	-48,275,860,356	
73,028,000,000	30,281,027,221	24,752,139,644	163,457,060	5,365,430,517	-48,275,860,356	서울화관 재건 촉 및 오류화관 매각에 따른 사 업환경변화 및 경기둔화로 예 산대비 47%
490,000,000	778,322,263	419,246,988	343,168,409	15,906,866	-70,753,012	
490,000,000	778,322,263	419,246,988	343,168,409	15,906,866	-70,753,012	
490,000,000	778,322,263	419,246,988	343,168,409	15,906,866	-70,753,012	환수이자 등 수 입으로 예산대 비 86% 수입
0	27,980,328	27,980,328	0	0	27,980,328	
0	27,980,328	27,980,328	0	0	27,980,328	
0	0	0	0	0	0	
0	0	0	0	0	0	
0	27,980,328	27,980,328	0	0	27,980,328	대전 컨택센터 자회사 전환에 따른 경기구 변을 관리전환 매각 수입
0	0	0	0	0	0	
0	0	0	0	0	0	
1,260,512,000,000	1,166,999,207,032	1,166,134,888,312	0	864,318,720	-94,377,111,688	
1,260,512,000,000	1,166,999,207,032	1,166,134,888,312	0	864,318,720	-94,377,111,688	

구 분	당초 수입계획액 (A)	기금운용계획변경액(B)		
		국회심의	기재부협의	자체변경등
754목 기타민간융자원금회수	1,260,512,000,000	0	0	0
31관 차입금및여유자금회수	5,675,481,000,000	0	0	0
84항 유가증권매각대	4,022,264,000,000	0	0	0
843목 기타유가증권매각대	3,786,993,000,000	0	0	0
844목 국채매각대	235,271,000,000	0	0	0
85항 정부예금회수	1,653,217,000,000	0	0	0
852목 통화금융기관예치금회수	318,877,000,000	0	0	0
853목 비통화금융기관예치금회수	1,334,340,000,000	0	0	0
40관 정부내부수입및기타	895,890,000,000	0	0	0
91항 전입금	895,890,000,000	0	0	0
911목 일반회계전입금	895,890,000,000	0	0	0
92항 예탁원금회수	0	0	0	0
923목 기금예탁원금회수	0	0	0	0

(단위: 원)

수정 수입계획액 (C=A+B)	징수결정액	수 납 액 (D)	불납결손액	미수납액	수정수입계획액과 수납액의 차 (D-C)	증감사유
1,260,512,000,000	1,166,999,207,032	1,166,134,888,312	0	864,318,720	-94,377,111,688	대여사업 용자 금원회수 수 입으로 예산대 비 93% 수입
		(3,367,750,952,495)			(-2,307,730,047,505)	
5,675,481,000,000	3,370,244,211,492	3,367,750,952,495	0	2,493,258,997	-2,307,730,047,505	
		(2,106,417,731,549)			(-1,915,846,268,451)	
4,022,264,000,000	2,108,910,990,546	2,106,417,731,549	0	2,493,258,997	-1,915,846,268,451	
		(1,526,865,375,562)			(-2,260,127,624,438)	
3,786,993,000,000	1,529,358,634,559	1,526,865,375,562	0	2,493,258,997	-2,260,127,624,438	저금리거조에 따른 채권 매매 차손과 환매 동시 감소로 예 산대비 40%
		(579,552,355,987)			(344,281,355,987)	
235,271,000,000	579,552,355,987	579,552,355,987	0	0	344,281,355,987	글로벌 저금리 구조 지속 및 주 식시장 호황에 따른 자금운용 포트폴리오 다 변화로 예산대 비 246%
		(1,261,333,220,946)			(-391,883,779,054)	
1,653,217,000,000	1,261,333,220,946	1,261,333,220,946	0	0	-391,883,779,054	
		(396,154,887,602)			(77,277,887,602)	
318,877,000,000	396,154,887,602	396,154,887,602	0	0	77,277,887,602	금융시장 주식 시장 호황에 따른 증권 규모 증대 로 인한 단기자 금 보유금액 증 가로 예산대비 124%
		(865,178,333,344)			(-469,161,666,656)	
1,334,340,000,000	865,178,333,344	865,178,333,344	0	0	-469,161,666,656	금융시장 호황 에 따른 투자평 가이익 증가로 간접상품 판매 저조로 인하여 예산대비 65%
895,890,000,000	1,079,367,134,494	895,890,000,000	0	183,477,134,494	0	
895,890,000,000	1,079,367,134,494	895,890,000,000	0	183,477,134,494	0	
895,890,000,000	1,079,367,134,494	895,890,000,000	0	183,477,134,494	0	국가부담금 수 입예산으로 예 산대비 100% 수입
0	0	0	0	0	0	
0	0	0	0	0	0	

구 분	당초 수입계획액 (A)	기금운용계획변경액(B)		
		국회심의	기재부협의	자체변경등
95항 예탁이자수입	0	0	0	0
953목 기금예탁이자수입	0	0	0	0
사학진흥기금	529,352,000,000	0	0	0
11관 재산수입	49,013,000,000	0	0	0
54항 기타이자수입및재산수입	49,013,000,000	0	0	0
544목 기타민간이자수입	48,183,000,000	0	0	0
545목 기타재산수입	830,000,000	0	0	0
12관 경상이전수입	1,511,000,000	0	0	0
59항 기타경상이전수입	1,511,000,000	0	0	0
596목 기타경상이전수입	1,511,000,000	0	0	0
14관 수입대체경비수입	821,000,000	0	0	0
69항 잡수입	821,000,000	0	0	0
691목 기타잡수입	821,000,000	0	0	0
20관 융자및전대차관원금회수	149,463,000,000	0	0	0
75항 융자원금회수	149,463,000,000	0	0	0
754목 기타민간융자원금회수	149,463,000,000	0	0	0
31관 차입금및여유자금회수	77,126,000,000	0	0	0

(단위: 원)

수정 수입계획액 (C=A+B)	징수결정액	수 납 액 (D)	불납결손액	미수납액	수정수입계획액과 수납액의 차 (D-C)	증감사유
0	0	0	0	0	0	
0	0	0	0	0	0	
		(398,272,844,181)			(-131,079,155,819)	
529,352,000,000	431,970,738,333	398,272,844,181	0	33,697,894,152	-131,079,155,819	
49,013,000,000	32,089,341,752	31,975,061,418	0	114,280,334	-17,037,938,582	
49,013,000,000	32,089,341,752	31,975,061,418	0	114,280,334	-17,037,938,582	
48,183,000,000	30,129,343,080	30,022,538,420	0	106,804,660	-18,160,461,580	
830,000,000	1,959,998,672	1,952,522,998	0	7,475,674	1,122,522,998	
1,511,000,000	9,864,384,348	2,430,500,679	0	7,433,883,669	919,500,679	
1,511,000,000	9,864,384,348	2,430,500,679	0	7,433,883,669	919,500,679	
1,511,000,000	9,864,384,348	2,430,500,679	0	7,433,883,669	919,500,679	
821,000,000	668,345,131	668,345,131	0	0	-152,654,869	
821,000,000	668,345,131	668,345,131	0	0	-152,654,869	
821,000,000	668,345,131	668,345,131	0	0	-152,654,869	
149,463,000,000	170,903,094,662	144,753,364,513	0	26,149,730,149	-4,709,635,487	
149,463,000,000	170,903,094,662	144,753,364,513	0	26,149,730,149	-4,709,635,487	
149,463,000,000	170,903,094,662	144,753,364,513	0	26,149,730,149	-4,709,635,487	
		(88,933,572,440)			(11,807,572,440)	
77,126,000,000	88,933,572,440	88,933,572,440	0	0	11,807,572,440	

구 분	당초 수입계획액 (A)	기금운용계획변경액(B)		
		국회심의	기재부협의	자체변경등
85항 정부예금회수	77,126,000,000	0	0	0
852목 통화금융기관예치금회수	77,126,000,000	0	0	0
40관 정부내부수입및기타	251,418,000,000	0	0	0
91항 전입금	114,000,000	0	0	0
911목 일반회계전입금	114,000,000	0	0	0
94항 예수금	251,304,000,000	0	0	0
943목 기금예수금	251,304,000,000	0	0	0

(단위: 원)

수정 수입계획액 (C=A+B)	징수결정액	수 납 액 (D)	불납결손액	미수납액	수정수입계획액과 수납액의 차 (D-C)	증감사유
		(88,933,572,440)			(11,807,572,440)	
77,126,000,000	88,933,572,440	88,933,572,440	0	0	11,807,572,440	
		(88,933,572,440)			(11,807,572,440)	
77,126,000,000	88,933,572,440	88,933,572,440	0	0	11,807,572,440	
251,418,000,000	129,512,000,000	129,512,000,000	0	0	-121,906,000,000	
114,000,000	0	0	0	0	-114,000,000	
114,000,000	0	0	0	0	-114,000,000	
251,304,000,000	129,512,000,000	129,512,000,000	0	0	-121,792,000,000	
251,304,000,000	129,512,000,000	129,512,000,000	0	0	-121,792,000,000	

2. 지출결산보고서

☐ 총괄

구	분	당초 지출계획액 (A)	기금운용계획변경액(B)		
			국회심의	기재부협의	자체변경등
합	계	12,639,784,000,000	0	0	0
사립학교교직원연금기금		12,110,432,000,000	0	0	0
사학진흥기금		529,352,000,000	0	0	0

(단위: 원)

수정 지출계획액 (C=A+B)	전년도이월액	지출계획현액	지출액	다음연도 이월액	불용액
			(9,726,278,476,437)		
12,639,784,000,000	8,010,200,000	12,647,794,200,000	9,726,278,476,437	9,327,121,000	70,801,250,587
			(9,328,005,632,256)		
12,110,432,000,000	7,868,700,000	12,118,300,700,000	9,328,005,632,256	9,067,690,000	58,552,613,776
			(398,272,844,181)		
529,352,000,000	141,500,000	529,493,500,000	398,272,844,181	259,431,000	12,248,636,811

□ 기금별 지출결산

구 분	당초 지출계획액 (A)	기금운용계획변경액(B)		
		국회심의	기재부협의	자체변경등
합 계	12,639,784,000,000	0	0	0
사립학교교직원연금기금	12,110,432,000,000	0	0	0
080장(분야) 사회복지	12,110,432,000,000	0	0	0
083관(부문) 공적연금	12,110,432,000,000	0	0	0
6000항(프로그램) 사립학교교직원 연금제도 및 기금 운용	1,013,042,000,000	0	75,992,000,000	3,813,000,000
6031세항(단위사업) 회관 건립	12,265,000,000	0	0	0
460목 출자금	12,265,000,000	0	0	0
6033세항(단위사업) 회관운영사업	16,684,000,000	0	0	3,491,000,000
210목 운영비	11,809,000,000	0	0	-322,000,000
420목 건설비	1,334,000,000	0	0	0
430목 유형자산	130,000,000	0	0	0
440목 무형자산	3,411,000,000	0	0	3,513,000,000
460목 출자금	0	0	0	300,000,000
6034세항(단위사업) 정보화사업	2,981,000,000	0	0	0
210목 운영비	2,614,000,000	0	0	0
430목 유형자산	367,000,000	0	0	0
6036세항(단위사업) 국고대여학자금용자	74,797,000,000	0	0	0

(단위: 원)

수정 지출계획액 (C=A+B)	전년도이월액	지출계획현액	지 출 액	다음연도 이월액	불 용 액
			(9,726,278,476,437)		
12,639,784,000,000	8,010,200,000	12,647,794,200,000	9,726,278,476,437	9,327,121,000	70,801,250,587
			(9,328,005,632,256)		
12,110,432,000,000	7,868,700,000	12,118,300,700,000	9,328,005,632,256	9,067,690,000	58,552,613,776
12,110,432,000,000	7,868,700,000	12,118,300,700,000	9,328,005,632,256	9,067,690,000	58,552,613,776
12,110,432,000,000	7,868,700,000	12,118,300,700,000	9,328,005,632,256	9,067,690,000	58,552,613,776
1,092,847,000,000	7,868,700,000	1,100,715,700,000	1,084,019,173,598	9,067,690,000	7,628,836,402
12,265,000,000	7,868,700,000	20,133,700,000	10,930,010,000	9,067,690,000	136,000,000
12,265,000,000	7,868,700,000	20,133,700,000	10,930,010,000	9,067,690,000	136,000,000
20,175,000,000	0	20,175,000,000	18,174,806,015	0	2,000,193,985
11,487,000,000	0	11,487,000,000	10,978,725,215	0	508,274,785
1,334,000,000	0	1,334,000,000	268,537,000	0	1,065,463,000
130,000,000	0	130,000,000	129,768,500	0	231,500
6,924,000,000	0	6,924,000,000	6,497,775,300	0	426,224,700
300,000,000	0	300,000,000	300,000,000	0	0
2,981,000,000	0	2,981,000,000	2,863,854,347	0	117,145,653
2,614,000,000	0	2,614,000,000	2,496,877,347	0	117,122,653
367,000,000	0	367,000,000	366,977,000	0	23,000
74,797,000,000	0	74,797,000,000	70,331,510,000	0	4,465,490,000

구 분	당초 지출계획액 (A)	기금운용계획변경액(B)		
		국회심의	기재부협의	자체변경등
450목 융자금	74,797,000,000	0	0	0
6037세항(단위사업) 생활안정자금대여	904,285,000,000	0	75,992,000,000	0
450목 융자금	904,285,000,000	0	75,992,000,000	0
6038세항(단위사업) 고객지원	2,030,000,000	0	0	322,000,000
210목 운영비	2,030,000,000	0	0	322,000,000
6100항(프로그램) 사립학교교직원연금 등 지급	3,371,028,000,000	0	270,760,000,000	0
6131세항(단위사업) 연금급여	2,766,929,000,000	0	267,330,000,000	-113,825,000,000
320목 민간이전	2,766,929,000,000	0	267,330,000,000	-113,825,000,000
6132세항(단위사업) 재해보상급여	43,757,000,000	0	3,430,000,000	0
320목 민간이전	43,757,000,000	0	3,430,000,000	0
6133세항(단위사업) 퇴직수당급여	560,342,000,000	0	0	113,825,000,000
320목 민간이전	560,342,000,000	0	0	113,825,000,000
6300항(프로그램) 사립학교교직원연금기 금운영비	65,284,000,000	0	0	0
6376세항(단위사업) 기금운영비(사립 학교 교직원 연금기금)	65,284,000,000	0	0	0
110목 인건비	18,906,000,000	0	0	-40,000,000
210목 운영비	43,306,000,000	0	0	-72,000,000
220목 여비	349,000,000	0	0	72,000,000

(단위: 원)

수정 지출계획액 (C=A+B)	전년도이월액	지출계획현액	지출액	다음연도 이월액	불용액
74,797,000,000	0	74,797,000,000	70,331,510,000	0	4,465,490,000
980,277,000,000	0	980,277,000,000	979,468,900,000	0	808,100,000
980,277,000,000	0	980,277,000,000	979,468,900,000	0	808,100,000
2,352,000,000	0	2,352,000,000	2,250,093,236	0	101,906,764
2,352,000,000	0	2,352,000,000	2,250,093,236	0	101,906,764
3,641,788,000,000	0	3,641,788,000,000	3,606,992,552,452	0	34,795,447,548
2,920,434,000,000	0	2,920,434,000,000	2,918,406,943,315	0	2,027,056,685
2,920,434,000,000	0	2,920,434,000,000	2,918,406,943,315	0	2,027,056,685
47,187,000,000	0	47,187,000,000	45,894,292,847	0	1,292,707,153
47,187,000,000	0	47,187,000,000	45,894,292,847	0	1,292,707,153
674,167,000,000	0	674,167,000,000	642,691,316,290	0	31,475,683,710
674,167,000,000	0	674,167,000,000	642,691,316,290	0	31,475,683,710
65,284,000,000	0	65,284,000,000	49,155,670,174	0	16,128,329,826
65,284,000,000	0	65,284,000,000	49,155,670,174	0	16,128,329,826
18,866,000,000	0	18,866,000,000	17,466,211,850	0	1,399,788,150
43,234,000,000	0	43,234,000,000	28,824,398,119	0	14,409,601,881
421,000,000	0	421,000,000	378,168,063	0	42,831,937

구 분	당초 지출계획액 (A)	기금운용계획변경액(B)		
		국회심의	기재부협의	자체변경등
240목 업무추진비	182,000,000	0	0	0
250목 직무수행경비	148,000,000	0	0	0
260목 연구용역비	850,000,000	0	0	0
320목 민간이전	184,000,000	0	0	40,000,000
430목 유형자산	1,297,000,000	0	0	0
440목 무형자산	45,000,000	0	0	0
450목 융자금	17,000,000	0	0	0
8800항(프로그램) 회계기금간거래(대여학 자금반환)	52,009,000,000	0	0	0
8810세항(단위사업) 회계기금간거래 (대여학자금반환)	52,009,000,000	0	0	0
610목 전출금등	52,009,000,000	0	0	0
9700항(프로그램) 여유자금운용	7,609,069,000,000	0	-346,752,000,000	-3,813,000,000
9703세항(단위사업) 여유자금운용(사 립학교 교직원 연금기금)	7,609,069,000,000	0	-346,752,000,000	-3,813,000,000
470목 예치금및유가증권매입	7,609,069,000,000	0	-346,752,000,000	-3,813,000,000
사학진흥기금	529,352,000,000	0	0	0
050장(분야) 교육	529,352,000,000	0	0	0
052관(부문) 고등교육	529,352,000,000	0	0	0
2200항(프로그램) 대학교육 역량강화	652,000,000	0	0	0

(단위: 원)

수정 지출계획액 (C=A+B)	전년도이월액	지출계획현액	지 출 액	다음연도 이월액	불 용 액
182,000,000	0	182,000,000	176,118,920	0	5,881,080
148,000,000	0	148,000,000	147,405,910	0	594,090
850,000,000	0	850,000,000	697,206,953	0	152,793,047
224,000,000	0	224,000,000	221,707,865	0	2,292,135
1,297,000,000	0	1,297,000,000	1,237,952,494	0	59,047,506
45,000,000	0	45,000,000	0	0	45,000,000
17,000,000	0	17,000,000	6,500,000	0	10,500,000
52,009,000,000	0	52,009,000,000	52,009,000,000	0	0
52,009,000,000	0	52,009,000,000	52,009,000,000	0	0
52,009,000,000	0	52,009,000,000	52,009,000,000	0	0
			(4,535,829,236,032)		
7,258,504,000,000	0	7,258,504,000,000	4,535,829,236,032	0	0
			(4,535,829,236,032)		
7,258,504,000,000	0	7,258,504,000,000	4,535,829,236,032	0	0
			(4,535,829,236,032)		
7,258,504,000,000	0	7,258,504,000,000	4,535,829,236,032	0	0
			(398,272,844,181)		
529,352,000,000	141,500,000	529,493,500,000	398,272,844,181	259,431,000	12,248,636,811
529,352,000,000	141,500,000	529,493,500,000	398,272,844,181	259,431,000	12,248,636,811
529,352,000,000	141,500,000	529,493,500,000	398,272,844,181	259,431,000	12,248,636,811
652,000,000	0	652,000,000	474,935,405	0	177,064,595

구 분	당초 지출계획액 (A)	기금운용계획변경액(B)		
		국회심의	기재부협의	자체변경등
2274세항(단위사업) 학교경영 지원사업	652,000,000	0	0	0
210목 운영비	628,000,000	0	0	0
220목 여비	8,000,000	0	0	0
240목 업무추진비	6,000,000	0	0	0
430목 유형자산	10,000,000	0	0	0
2800항(프로그램) 대학교육 역량강화(기금, 융자)	219,831,000,000	0	0	0
2861세항(단위사업) 교육환경 개선 지원사업	219,831,000,000	0	0	0
450목 융자금	219,831,000,000	0	0	0
2900항(프로그램) 기금운영비	10,502,000,000	0	0	0
2976세항(단위사업) 기금운영비(사학진흥기금)	8,315,000,000	0	0	0
110목 인건비	4,523,000,000	0	341,000,000	0
210목 운영비	3,458,000,000	0	-341,000,000	7,718,000
220목 여비	70,000,000	0	0	15,000,000
240목 업무추진비	78,000,000	0	0	-2,718,000
260목 연구용역비	50,000,000	0	0	-20,000,000
430목 유형자산	136,000,000	0	0	0
2978세항(단위사업) 정보화경비	2,187,000,000	0	0	0

(단위: 원)

수정 지출계획액 (C=A+B)	전년도이월액	지출계획현액	지출액	다음연도 이월액	불용액
652,000,000	0	652,000,000	474,935,405	0	177,064,595
628,000,000	0	628,000,000	463,314,325	0	164,685,675
8,000,000	0	8,000,000	1,732,490	0	6,267,510
6,000,000	0	6,000,000	1,150,890	0	4,849,110
10,000,000	0	10,000,000	8,737,700	0	1,262,300
219,831,000,000	0	219,831,000,000	213,331,000,000	0	6,500,000,000
219,831,000,000	0	219,831,000,000	213,331,000,000	0	6,500,000,000
219,831,000,000	0	219,831,000,000	213,331,000,000	0	6,500,000,000
10,502,000,000	141,500,000	10,643,500,000	8,499,992,944	259,431,000	1,884,076,056
8,315,000,000	41,000,000	8,356,000,000	6,724,459,602	13,141,000	1,618,399,398
4,864,000,000	0	4,864,000,000	4,713,248,881	0	150,751,119
3,124,718,000	0	3,124,718,000	1,779,497,975	0	1,345,220,025
85,000,000	0	85,000,000	78,914,674	0	6,085,326
75,282,000	0	75,282,000	59,295,682	0	15,986,318
30,000,000	41,000,000	71,000,000	64,000,000	0	7,000,000
136,000,000	0	136,000,000	29,502,390	13,141,000	93,356,610
2,187,000,000	100,500,000	2,287,500,000	1,775,533,342	246,290,000	265,676,658

구 분	당초 지출계획액 (A)	기금운용계획변경액(B)		
		국회심의	기재부협의	자체변경등
210목 운영비	493,000,000	0	0	0
260목 연구용역비	578,000,000	0	0	0
430목 유형자산	1,116,000,000	0	0	0
9100항(프로그램) 기금간거래(예수원금상환)	74,004,000,000	0	0	0
9110세항(단위사업) 공공자금관리기금 예수원금상환(사학진흥기금)	70,606,000,000	0	0	0
510목 상환지출	70,606,000,000	0	0	0
9111세항(단위사업) 주택도시기금 예 수원금상환(사학진흥기금)	3,398,000,000	0	0	0
510목 상환지출	3,398,000,000	0	0	0
9200항(프로그램) 기금간거래(예수이자상환)	25,770,000,000	0	0	0
9201세항(단위사업) 공공자금관리기금 예수이자상환(사학진흥기금)	19,447,000,000	0	0	-330,000,000
510목 상환지출	19,447,000,000	0	0	-330,000,000
9202세항(단위사업) 주택도시기금 예 수이자상환(사학진흥기금)	6,323,000,000	0	0	330,000,000
510목 상환지출	6,323,000,000	0	0	330,000,000
9700항(프로그램) 여유자금운용	198,593,000,000	0	0	0
9701세항(단위사업) 여유자금운용(사 학진흥기금)	198,593,000,000	0	0	0
470목 예치금및유가증권매입	198,593,000,000	0	0	0

(단위: 원)

수정 지출계획액 (C=A+B)	전년도이월액	지출계획현액	지 출 액	다음연도 이월액	불 용 액
493,000,000	0	493,000,000	481,910,512	0	11,089,488
578,000,000	100,500,000	678,500,000	193,040,000	246,290,000	239,170,000
1,116,000,000	0	1,116,000,000	1,100,582,830	0	15,417,170
74,004,000,000	0	74,004,000,000	73,397,792,906	0	606,207,094
70,606,000,000	0	70,606,000,000	70,000,000,000	0	606,000,000
70,606,000,000	0	70,606,000,000	70,000,000,000	0	606,000,000
3,398,000,000	0	3,398,000,000	3,397,792,906	0	207,094
3,398,000,000	0	3,398,000,000	3,397,792,906	0	207,094
25,770,000,000	0	25,770,000,000	22,688,710,934	0	3,081,289,066
19,117,000,000	0	19,117,000,000	16,065,848,700	0	3,051,151,300
19,117,000,000	0	19,117,000,000	16,065,848,700	0	3,051,151,300
6,653,000,000	0	6,653,000,000	6,622,862,234	0	30,137,766
6,653,000,000	0	6,653,000,000	6,622,862,234	0	30,137,766
198,593,000,000	0	198,593,000,000	(79,880,411,992) 79,880,411,992	0	0
198,593,000,000	0	198,593,000,000	(79,880,411,992) 79,880,411,992	0	0
198,593,000,000	0	198,593,000,000	(79,880,411,992) 79,880,411,992	0	0

3. 부속서류

1) 재원조성실적표

연 도	누 계	합 계 (A+B)	자 본			
			정부출연금	전 입 금	재정운영결과	기 타
사립학교교직원연금기금						
1975	4,482,432,578	4,482,432,578	0	0	4,479,522,578	0
1976	12,149,637,927	7,667,205,349	0	0	7,650,945,949	0
1977	23,108,379,266	10,958,741,339	0	0	10,950,061,639	0
1978	39,766,520,314	16,658,141,048	0	0	16,674,525,038	0
1979	62,687,380,050	22,920,859,736	0	0	22,909,799,874	0
1980	98,256,527,500	35,569,147,450	0	0	35,561,888,347	0
1981	146,944,387,694	48,687,860,194	0	0	48,672,284,146	0
1982	206,889,292,146	59,944,904,452	0	0	57,004,671,422	0
1983	277,439,161,624	70,549,869,478	0	0	70,240,889,421	0
1984	348,683,879,718	71,244,718,094	0	0	71,143,616,967	0
1985	453,592,089,177	104,908,209,459	0	0	104,478,615,209	0
1986	557,906,263,801	104,314,174,624	0	0	102,071,123,933	0
1987	673,879,624,692	115,973,360,891	0	0	115,016,909,596	0
1988	820,202,335,181	146,322,710,489	0	0	146,043,777,651	0
1989	995,218,222,912	175,015,887,731	0	0	176,697,531,873	0
1990	1,174,820,029,038	179,601,806,126	0	0	179,147,883,363	0
1991	1,376,168,382,411	201,348,353,373	0	0	201,872,846,133	0
1992	1,629,193,348,244	253,024,965,833	0	0	250,706,594,005	0
1993	1,923,585,406,445	294,392,058,201	0	0	294,746,151,935	0
1994	2,193,248,007,670	269,662,601,225	0	0	264,176,380,273	0
1995	2,417,077,368,905	223,829,361,235	0	0	221,900,646,611	0
1996	2,812,635,328,598	395,557,959,693	0	0	370,586,768,665	0
1997	3,251,175,946,966	438,540,618,368	0	0	433,505,633,763	0
1998	3,515,574,722,558	264,398,775,592	0	0	254,335,670,167	0
1999	3,885,662,336,132	370,087,613,574	0	0	390,921,774,614	0
2000	4,014,291,374,513	128,629,038,381	0	0	128,134,000,261	0
2001	4,595,859,794,042	581,568,419,529	0	0	578,099,344,629	0
2002	5,183,951,390,615	588,091,596,573	0	0	583,173,219,629	0
2003	5,807,385,431,557	623,434,040,942	0	0	625,880,437,316	0
2004	6,400,828,076,045	593,442,644,488	0	0	593,977,484,638	0
2005	7,280,947,953,391	880,119,877,346	0	0	879,971,841,616	0
2006	7,936,080,424,982	655,132,471,591	0	0	655,629,042,880	0
2007	8,754,431,081,458	818,350,656,476	0	0	817,593,253,267	0
2008	9,087,736,822,483	333,305,741,025	0	0	336,328,435,795	0
2009	10,256,134,866,485	1,168,398,044,002	0	0	581,516,633,936	587,951,589,777

(단위: 원)

장 기 부 채						
소 계 (A)	차 입 금	채 권	예 탁 금	차 관	기 타	소 계 (B)
4,479,522,578	0	0	0	0	2,910,000	2,910,000
7,650,945,949	0	0	0	0	16,259,400	16,259,400
10,950,061,639	0	0	0	0	8,679,700	8,679,700
16,674,525,038	0	0	0	0	-16,383,990	-16,383,990
22,909,799,874	0	0	0	0	11,059,862	11,059,862
35,561,888,347	0	0	0	0	7,259,103	7,259,103
48,672,284,146	0	0	0	0	15,576,048	15,576,048
57,004,671,422	0	0	0	0	2,940,233,030	2,940,233,030
70,240,889,421	0	0	0	0	308,980,057	308,980,057
71,143,616,967	0	0	0	0	101,101,127	101,101,127
104,478,615,209	0	0	0	0	429,594,250	429,594,250
102,071,123,933	0	0	0	0	2,243,050,691	2,243,050,691
115,016,909,596	0	0	0	0	956,451,295	956,451,295
146,043,777,651	0	0	0	0	278,932,838	278,932,838
176,697,531,873	0	0	0	0	-1,681,644,142	-1,681,644,142
179,147,883,363	0	0	0	0	453,922,763	453,922,763
201,872,846,133	0	0	0	0	-524,492,760	-524,492,760
250,706,594,005	0	0	0	0	2,318,371,828	2,318,371,828
294,746,151,935	0	0	0	0	-354,093,734	-354,093,734
264,176,380,273	0	0	0	0	5,486,220,952	5,486,220,952
221,900,646,611	0	0	0	0	1,928,714,624	1,928,714,624
370,586,768,665	0	0	0	0	24,971,191,028	24,971,191,028
433,505,633,763	0	0	0	0	5,034,984,605	5,034,984,605
254,335,670,167	0	0	0	0	10,063,105,425	10,063,105,425
390,921,774,614	0	0	0	0	-20,834,161,040	-20,834,161,040
128,134,000,261	0	0	0	0	495,038,120	495,038,120
578,099,344,629	0	0	0	0	3,469,074,900	3,469,074,900
583,173,219,629	0	0	0	0	4,918,376,944	4,918,376,944
625,880,437,316	0	0	0	0	-2,446,396,374	-2,446,396,374
593,977,484,638	0	0	0	0	-534,840,150	-534,840,150
879,971,841,616	0	0	0	0	148,035,730	148,035,730
655,629,042,880	0	0	0	0	-496,571,289	-496,571,289
817,593,253,267	0	0	0	0	757,403,209	757,403,209
336,328,435,795	0	0	0	0	-3,022,694,770	-3,022,694,770
1,169,468,223,713	0	0	0	0	-1,070,179,711	-1,070,179,711

연 도	누 계	합 계 (A+B)	자 본			
			정부출연금	전 입 금	재정운영결과	기 타
2010	11,345,417,547,907	1,089,282,681,422	0	0	1,007,142,268,428	82,682,994,024
2011	12,365,050,563,514	1,019,633,015,607	0	0	936,591,557,445	81,378,858,662
2012	13,432,463,037,979	1,067,412,474,465	0	0	1,041,250,822,911	-752,013,442,463
2013	14,292,423,020,111	859,959,982,132	0	0	821,489,040,362	0
2014	15,248,835,020,915	956,412,000,804	0	0	931,472,484,068	0
2015	15,868,941,998,363	620,106,977,448	0	0	614,795,745,609	0
2016	16,787,204,517,077	918,262,518,714	0	0	893,243,532,085	0
2017	18,107,467,035,132	1,320,262,518,055	0	0	1,403,221,914,468	0
2018	19,318,297,428,522	1,210,830,393,390	0	0	1,256,937,514,644	0
2019	20,099,239,511,584	780,942,083,062	0	0	834,948,422,821	0
사학진흥기금						
1989	15,009,116,689	15,009,116,689	15,000,000,000	0	8,116,689	0
1990	37,252,220,736	22,243,104,047	20,000,000,000	0	2,243,104,047	0
1991	59,926,350,446	22,674,129,710	20,000,000,000	0	2,553,129,710	0
1992	74,603,886,868	14,677,536,422	10,000,000,000	0	4,596,536,422	0
1993	109,891,171,374	35,287,284,506	29,971,000,000	0	5,149,284,506	0
1994	148,794,505,970	38,903,334,596	10,000,000,000	0	7,734,334,596	0
1995	209,785,693,117	60,991,187,147	20,000,000,000	0	9,365,187,147	0
1996	290,424,039,819	80,638,346,702	40,000,000,000	0	8,961,346,702	0
1997	396,111,619,578	105,687,579,759	30,000,000,000	0	15,329,579,759	0
1998	501,036,324,012	104,924,704,434	0	0	20,423,704,434	0
1999	564,058,256,529	63,021,932,517	0	0	15,128,932,517	0
2000	626,027,867,805	61,969,611,276	0	0	17,551,611,276	0
2001	682,965,114,670	56,937,246,865	0	0	15,220,646,865	0
2002	715,190,306,790	32,225,192,120	0	0	14,784,192,120	0
2003	726,605,462,436	11,415,155,646	0	0	12,557,155,646	0
2004	735,272,968,306	8,667,505,870	0	0	11,971,105,870	0
2005	733,829,198,910	-1,443,769,396	0	0	9,983,630,604	0
2006	733,104,525,689	-724,673,221	0	0	12,878,526,779	0
2007	726,085,430,367	-7,019,095,322	0	0	13,687,904,678	0
2008	773,281,435,547	47,196,005,180	0	0	17,921,489,725	0
2009	839,729,199,749	66,447,764,202	0	0	8,168,850,042	0
2010	1,002,812,709,134	163,083,509,385	0	0	13,082,694,973	0
2011	1,185,541,994,374	182,729,285,240	0	0	16,213,999,042	0
2012	1,234,219,036,880	48,677,042,506	0	0	12,261,915,681	0
2013	1,273,612,594,160	39,393,557,280	0	0	19,221,157,280	0
2014	1,359,825,203,350	86,212,609,190	0	0	16,711,158,640	0

(단위: 원)

장 기 부 채						
소 계 (A)	차 입 금	채 권	예 탁 금	차 관	기 타	소 계 (B)
1,089,825,262,452	0	0	0	0	-542,581,030	-542,581,030
1,017,970,416,107	0	0	0	0	1,662,599,500	1,662,599,500
289,237,380,448	778,514,352,126	0	0	0	-339,258,109	778,175,094,017
821,489,040,362	38,588,014,680	0	0	0	-117,072,910	38,470,941,770
931,472,484,068	26,508,014,386	0	0	0	-1,568,497,650	24,939,516,736
614,795,745,609	406,215,865	0	0	0	4,905,015,974	5,311,231,839
893,243,532,085	1,542,620,920	0	0	0	23,476,365,709	25,018,986,629
1,403,221,914,468	-51,012,493,920	0	0	0	-31,946,902,493	-82,959,396,413
1,256,937,514,644	-38,681,751,806	0	0	0	-7,425,369,448	-46,107,121,254
834,948,422,821	-50,367,403,536	0	0	0	-3,638,936,223	-54,006,339,759
15,008,116,689	0	0	0	0	1,000,000	1,000,000
22,243,104,047	0	0	0	0	0	0
22,553,129,710	0	0	0	0	121,000,000	121,000,000
14,596,536,422	0	0	0	0	81,000,000	81,000,000
35,120,284,506	0	0	0	0	167,000,000	167,000,000
17,734,334,596	20,000,000,000	175,000,000	0	0	994,000,000	21,169,000,000
29,365,187,147	30,000,000,000	710,000,000	0	0	916,000,000	31,626,000,000
48,961,346,702	30,000,000,000	880,000,000	0	0	797,000,000	31,677,000,000
45,329,579,759	60,000,000,000	260,000,000	0	0	98,000,000	60,358,000,000
20,423,704,434	85,000,000,000	-510,000,000	0	0	11,000,000	84,501,000,000
15,128,932,517	50,000,000,000	-685,000,000	0	0	-1,422,000,000	47,893,000,000
17,551,611,276	46,000,000,000	-830,000,000	0	0	-752,000,000	44,418,000,000
15,220,646,865	41,713,600,000	0	0	0	3,000,000	41,716,600,000
14,784,192,120	17,428,000,000	0	0	0	13,000,000	17,441,000,000
12,557,155,646	-1,144,000,000	0	0	0	2,000,000	-1,142,000,000
11,971,105,870	-3,285,600,000	0	0	0	-18,000,000	-3,303,600,000
9,983,630,604	-11,428,400,000	0	0	0	1,000,000	-11,427,400,000
12,878,526,779	-13,571,200,000	0	0	0	-32,000,000	-13,603,200,000
13,687,904,678	-20,714,000,000	0	0	0	7,000,000	-20,707,000,000
17,921,489,725	29,285,600,000	0	0	0	-11,084,545	29,274,515,455
8,168,850,042	58,312,800,000	0	0	0	-33,885,840	58,278,914,160
13,082,694,973	150,000,000,000	0	0	0	814,412	150,000,814,412
16,213,999,042	166,570,800,000	0	0	0	-55,513,802	166,515,286,198
12,261,915,681	36,428,800,000	0	0	0	-13,673,175	36,415,126,825
19,221,157,280	20,172,400,000	0	0	0	0	20,172,400,000
16,711,158,640	69,515,200,000	0	0	0	-13,749,450	69,501,450,550

연 도	누 계	합 계 (A+B)	자 본			
			정부출연금	전 입 금	재정운영결과	기 타
2015	1,393,168,306,457	33,343,103,107	0	0	-725,696,893	0
2016	1,392,132,300,944	-1,036,005,513	0	0	-22,309,310,513	0
2017	1,385,531,834,309	-6,600,466,635	0	0	12,966,933,365	0
2018	1,528,795,453,138	143,263,618,829	0	0	153,839,709	0
2019	1,584,095,008,618	55,299,555,480	0	0	-814,651,614	0

(단위: 원)

장 기 부 채						
소 계 (A)	차 입 금	채 권	예 탁 금	차 관	기 타	소 계 (B)
-725,696,893	34,068,800,000	0	0	0	0	34,068,800,000
-22,309,310,513	21,273,305,000	0	0	0	0	21,273,305,000
12,966,933,365	-19,567,400,000	0	0	0	0	-19,567,400,000
153,839,709	143,109,779,120	0	0	0	0	143,109,779,120
-814,651,614	56,114,207,094	0	0	0	0	56,114,207,094

2) 성인지 기금결산서

1) 개요

(1) 성 평등 목표

□ 교육환경에서의 양성평등 제고

○ 성평등 주거환경 기반구축

- 남녀 기숙사 건축, 학생 입사비율의 성평등 실천

(2) 성 평등 목표 추진 결과

- 행복기숙사지원사업의 지출계획현액은 118,007백만원, 지출액은 118,007백만원으로 집행률 100%이며, 행복기숙사 여학생 입사비율은 61.6%로, '19년 목표치(63.4%) 대비 97% 달성
- 대학의 특성(공학·보건계열 등)에 따라 성별 수혜비율이 변동되는 경향이 있으나, 행복기숙사 내 남녀 대학생의 입사비율을 일정 수준 유지하기 위한 수혜자 의견 반영을 목표로 만족도 조사 및 의견수렴을 통해 성별 이용 불편을 최소화하고자 함

(3) 성인지 결산 사업 총괄표

☐ 예산집행결과

(단위 : 백만원, %)

회계	세부사업명	'19년			'18년 지출액 (c)	전년대비 증감 (b-c)	전년대비 증감률 (b-c/ c)	비고
		지출계획 현액(a)	지출액 (b)	집행률 (b/a)				
사학 진흥 기금	(1) 행복기숙사지원사업 (사학진흥기금)(융자)¹	118,007	118,007	100.0	111,620	6,387	5.7	
직접목적사업 소계		118,007	118,007	100.0	111,620	6,387	5.7	
합 계		118,007	118,007	100.0	111,620	6,387	5.7	

1 직접목적 사업

☐ 3개년도 성과목표 달성 현황

(단위 : 개, %)

구분	성과목표(A)	목표 달성(B)	목표 미달성	목표 달성률(B/A)
'17년	1	—	1	—
'18년	1	1	—	100.0
'19년	1	—	1	—

2) 사업별 집행내역

(1) 행복기숙사지원사업(사학진흥기금)(용자)

☐ 사업명 : 행복기숙사지원사업(사학진흥기금)(용자) (사학진흥기금)

☐ 사업유형 : 직접목적

☐ 사업목적

- 대학생의 거주여건 개선 및 주거비 부담 완화를 위해 대학내외 기숙사비가 저렴한 기숙사 확충

☐ 정책대상

- 국공립대학 및 사립(전문)대학

☐ 성 평등 목표

- 행복기숙사 입사생 중 남녀 대학생의 입사 비율을 배분하여 남녀 평등 실현

☐ 집행 실적

(단위 : 백만원)

당초지출 계획액(A)	기금운용계획 변경액 등(B)	지출계획 현액(A+B)	지출액	다음 연도 이월액	불용액
118,007	—	118,007	118,007	—	—

* 기금운용계획 변경액 (B) 내역 : 해당사항 없음

- 지출계획현액 대비 집행실적(지출액) 분석

- 집행률 : 100%

- 집행실적 분석 : 집행 완료

□ 성 평등 효과분석

(단위 : 백만원, %)

구분		전체	여성(비율)	남성(비율)
'17년	세출예산현액	101,790	43,064 (42.3)	58,726 (57.7)
	사업대상자 (명)	2,240,466	947,876 (42.3)	1,292,590 (57.7)
	지출액	67,683	42,738 (63.1)	24,945 (36.9)
	수혜자 (명)	26,474	16,717 (63.1)	9,757 (36.9)
'18년	세출예산현액	111,620	47,791 (42.8)	63,829 (57.2)
	사업대상자 (명)	2,204,537	943,897 (42.8)	1,260,640 (57.2)
	지출액	111,620	69,133 (61.9)	42,487 (38.1)
	수혜자 (명)	31,397	19,446 (61.9)	11,951 (38.1)
'19년	세출예산현액	118,007	51,188 (43.4)	66,819 (56.6)
	사업대상자 (명)	2,160,623	937,218 (43.4)	1,223,405 (56.6)
	지출액	118,007	72,733 (61.6)	45,274 (38.4)
	수혜자 (명)	33,916	20,904 (61.6)	13,012 (38.4)

* 통계출처 : 교육통계연보 및 개관 행복기숙사 입사생 현황

* 변경내역 : 해당사항 없음

□ 3개년도 성과목표 달성 현황

구분	성과목표(지표)	목표치	실적치	달성여부
'17년	행복기숙사 여학생 입사비율	67.0	63.1	미달성
'18년	행복기숙사 여학생 입사비율	61.7	61.9	달성
'19년	행복기숙사 여학생 입사비율	63.4	61.6	미달성

* 통계출처 : 교육통계연보 및 개관 행복기숙사 입사생 현황

□ 자체평가

○ 성평등 현황 및 추진 실적

- 본 사업은 행복기숙사 내 남녀 대학생의 입사비율을 일정 수준 유지하여 성별에 따른 거주여건 차이를 해소하기 위한 사업으로, 여학생 수혜비율이 상대적으로 높은 편임을 알 수 있음

○ 결과에 대한 원인

- 치안 및 안전문제 등으로 여학생 선호가 높음

○ 향후 개선사항

- 대학의 특성(공학계열, 보건계열 등)에 따라 수혜비율이 상이한 점과, 성과목표를 지속 상향 설정하기 어려운 점을 고려하여 2020년도 성과목표(지표)부터 성별 만족도 차이를 고려하여 성별에 따른 거주여건 차이를 해소할 수 있는 ‘행복기숙사 남학생 및 여학생 입사생 만족도 차이’ 대체 지표로 수정하였음

3) 기금운용계획 변경내용 설명서

〈사립학교교직원연금기금〉

☐ 변경사유

☐ 변경내역

〈수입〉

(단위: 백만원)

구분	변경일자	당초(A)	변경(B)	증감(B-A)	사유
해당없음					

〈지출〉

* 분야-부문 : 080장(분야) 사회복지 - 083관(부문) 공적연금

(단위: 백만원)

구분	변경일자	당초(A)	변경(B)	증감(B-A)	사유
합계	-	12,110,432	12,110,432	0	
6000항(프로그램) 사립학교교직원 연금제도 및 기금 운용	-	1,013,042	1,092,847	79,805	
6033세항(단위사업) 회관운영사업	-	16,684	20,175	3,491	
210목 운영비	11/01	11,809	11,487	-322	19년도 최저임금 인상, 비정규직 전환 정책과 관련한 자회사 관리비 예산 확보를 위한 과목간 전용
440목 무형자산	01/24	3,411	3,111	-300	공단 출자회사 설립에 따른 출자금 지급을 위한 정부 세목간 조정
	02/27	3,111	6,924	3,813	토산회관 및 부산회관 입주사 임대차 계약 종료해지로 인하여 임대보증금 지급을 위한 과목간 조정
460목 출자금	01/24	0	300	300	공단 출자회사 설립에 따른 출자금 지급을 위한 정부 세목간 조정
6037세항(단위사업) 생활안정자금대여	-	904,285	980,277	75,992	
450목 융자금	10/01	904,285	980,277	75,992	연금급여, 재해보상급여 등 예산 확보를 위한 과목간 전용
6038세항(단위사업) 고객지원	-	2,030	2,352	322	
210목 운영비	11/01	2,030	2,352	322	19년도 최저임금 인상, 비정규직 전환 정책과 관련한 자회사 관리비 예산 확보를 위한 과목간 전용
6100항(프로그램) 사립학교교직원연금 등 지급	-	3,371,028	3,641,788	270,760	
6131세항(단위사업) 연금급여	-	2,766,929	2,920,434	153,505	
320목 민간이전	07/24	2,766,929	2,653,104	-113,825	퇴직수당급여 지출 증가로 인한 자원 확보, 2019년도 예산 재조정을 위한 과목간 조정
	10/01	2,653,104	2,920,434	267,330	연금급여, 재해보상급여 등 예산 확보를 위한 과목간 전용

6132세항(단위사업) 재해보상급여	-	43,757	47,187	3,430	
320목 민간이전	10/01	43,757	47,187	3,430	연금급여, 재해보상급여 등 예산 확보를 위한 과목간 전용
6133세항(단위사업) 퇴직수당급여	-	560,342	674,167	113,825	
320목 민간이전	07/24	560,342	674,167	113,825	퇴직수당급여 지출 증가로 인한 자원 확보, 2019년도 예산 재조정을 위한 과목간 조정
6300항(프로그램) 사립학교교직원연금기금운영비	-	65,284	65,284	0	
6376세항(단위사업) 기금운영비(사립학교 교직원 연금기금)	-	65,284	65,284	0	
110목 인건비	11/27	18,906	18,866	-40	정규직 전환으로 인한 공무원 등 채용, 4대 보험 사업주 부담률 증가로 고용부담금 예산 확보를 위한 과목간 전용/임원 퇴직연금부담금 예산 확보를 위한 과목간 조정
210목 운영비	07/24	43,306	43,234	-72	퇴직수당급여 지출 증가로 인한 자원 확보, 2019년도 예산 재조정을 위한 과목간 조정
220목 여비	07/24	349	421	72	퇴직수당급여 지출 증가로 인한 자원 확보, 2019년도 예산 재조정을 위한 과목간 조정
320목 민간이전	11/27	184	224	40	정규직 전환으로 인한 공무원 등 채용, 4대 보험 사업주 부담률 증가로 고용부담금 예산 확보를 위한 과목간 전용/임원 퇴직연금부담금 예산 확보를 위한 과목간 조정
9700항(프로그램) 여유자금운용	-	7,609,069	7,258,504	-350,565	
9703세항(단위사업) 여유자금운용(사립학교 교직원 연금기금)	-	7,609,069	7,258,504	-350,565	
470목 예치금및유가증권매입	02/27	5,420,248	5,416,435	-3,813	둔산회관 및 부산회관 임주사 임대차 계약 중도해지로 인하여 임대보증금 지급을 위한 과목간 조정
	10/01	5,416,435	5,069,683	-346,752	연금급여, 재해보상급여 등 예산 확보를 위한 과목간 전용

〈사학진흥기금〉

□ 변경사유

□ 변경내역

〈수입〉

(단위: 백만원)

구분	변경일자	당초(A)	변경(B)	증감(B-A)	사유
해당없음					

〈지출〉

* 분야-부문 : 050장(분야) 교육 - 052관(부문) 고등교육

(단위: 백만원)

구분	변경일자	당초(A)	변경(B)	증감(B-A)	사유
합계	-	529,352	529,352	0	
2900항(프로그램) 기금운영비	-	10,502	10,502	0	
2976세항(단위사업) 기금운영비(사학진흥기금)	-	8,315	8,315	0	
110목 인건비	12/31	4,523	4,864	341	비정규직(시설미화보안)의 정규직 전환 및 CPA 자격수당 지급을 위한 기금운영비의 인건비 변경(341백만원)
210목 운영비	12/31	2,701	2,360	-341	비정규직(시설미화보안)의 정규직 전환 및 CPA 자격수당 지급을 위한 기금운영비의 인건비 변경(341백만원)
	12/31	2,939	2,947	8	예산절감분을 활용한 기금운영비 집행률제고
	12/31	2,947	2,947	0	예산절감분을 활용한 기금운영비 집행률제고
220목 여비	12/31	49	64	15	예산절감분을 활용한 기금운영비 집행률제고
	12/31	85	85	0	예산절감분을 활용한 기금운영비 집행률제고
240목 업무추진비	12/31	78	75	-3	예산절감분을 활용한 기금운영비 집행률제고
260목 연구용역비	12/31	20	0	-20	예산절감분을 활용한 기금운영비 집행률제고
9200항(프로그램) 기금간거래(예수이자상환)	-	25,770	25,770	0	
9201세항(단위사업) 공공자금관리기금예수이자상환(사학진흥기금)	-	19,447	19,117	-330	
510목 상환지출	12/31	19,447	19,117	-330	공자기금 집행을 위한 자체변경
9202세항(단위사업) 주택도시기금예수이자상환(사학진흥기금)	-	6,323	6,653	330	
510목 상환지출	12/31	6,323	6,653	330	공자기금 집행을 위한 자체변경

4) 총사업비 관리대상 사업의 사업별 집행명세서

가. 총사업비 관리대상 결산 사업 총괄표[기금]

회	계	대상 사업	총사업비 (A)	집행 (B=C+b)	% (B/A)	'18년까지 집행액 (C)									
합	계	1	419,491,000,000	14,883,310,000	3.5	3,953,300,000									
사	립	학	교	교	직	원	연	금	기	금	1	419,491,000,000	14,883,310,000	3.5	3,953,300,000

나. 사업별 집행명세서[기금]

회	계	총사업비명	사업 기간	총사업비 (A)	집행 (B=C+b)	% (B/A)
합		계		419,491,000,000	14,883,310,000	3.5
사립 학교 교직원 연금 기금		[서울회관재건축(사립)] (사립 학교 교 직원연금공단) 서울회관 재건축 사업	'18~'22 (5년)	419,491,000,000	14,883,310,000	3.5

(단위: 개, 원)

세출예산액	'19년				'20년이후 집행예정액 (A-B)
	예산현액 (a)	집행액 (b)	이월액 (c)	불용액 (a-b-c)	
12,265,000,000	20,133,700,000	10,930,010,000	9,067,690,000	136,000,000	404,607,690,000
12,265,000,000	20,133,700,000	10,930,010,000	9,067,690,000	136,000,000	404,607,690,000

(단위: 원)

'18년까지 집행액 (C)	'19년					'20년이후 집행예정액 (A-B)
	세출예산액	예산현액 (a)	집행액 (b)	이월액 (c)	불용액 (a-b-c)	
3,953,300,000	12,265,000,000	20,133,700,000	10,930,010,000	9,067,690,000	136,000,000	404,607,690,000
3,953,300,000	12,265,000,000	20,133,700,000	10,930,010,000	9,067,690,000	136,000,000	404,607,690,000

<참고> 프로그램 결산

1. 연차별 프로그램 결산 총괄표

구 분	2018 지 출 액
합 계	78,174,121,460,600
050장(분야) 교육	69,054,117,289,056
051관(부문) 유아및초중등교육	57,628,535,403,340
1000항(프로그램) 학교교육 내실화	223,204,386,740
1200항(프로그램) 교육복지 증진	54,645,841,590
1400항(프로그램) 학교교육 활성화	24,558,175,010
1500항(프로그램) 지방교육재정교부금	49,540,693,000,000
1600항(프로그램) 지방교육정책 지원	3,892,717,000,000
8000항(프로그램) 회계간거래	3,892,717,000,000
052관(부문) 고등교육	10,655,826,561,756
2200항(프로그램) 대학교육 역량강화	1,877,182,974,410
2400항(프로그램) 학술연구 역량 강화	784,128,000,000
2500항(프로그램) 한국사 연구 진흥	30,624,684,480
2600항(프로그램) 맞춤형 국가장학제도 기반 조성	4,213,802,000,000
2700항(프로그램) 국립대학 운영지원	2,514,382,112,460
2800항(프로그램) 대학교육 역량강화(기금,융자)	96,746,000,000
2900항(프로그램) 기금운영비	6,612,197,534
8400항(프로그램) 회계기금간거래(전출금)	815,057,000,000
8600항(프로그램) 회계기금간거래(예수원금상환)	1,145,566,810
8700항(프로그램) 회계기금간거래(예수이자상환)	26,535,740
9100항(프로그램) 기금간거래(예수원금상환)	203,009,220,880
9200항(프로그램) 기금간거래(예수이자상환)	24,176,697,002
9700항(프로그램) 여유자금운용	88,933,572,440
053관(부문) 평생·직업교육	645,166,934,510
4000항(프로그램) 인적자원정책 기반강화	1,861,269,240
4100항(프로그램) 평생직업교육 체제 구축	111,791,428,200
4300항(프로그램) 국제교육 협력 증진	98,388,938,850
4500항(프로그램) 국립국제교육원 지원	90,761,137,760
4600항(프로그램) 산학연 협력 활성화	321,501,000,000
4700항(프로그램) 정보활용 활성화 지원	20,863,160,460

(단위: 원, %)

2019		
예 산 액 (A)	지 출 액 (B)	비 율 (B/A)
87,676,272,000,000	84,552,085,989,097	96.4
75,434,132,000,000	75,099,764,787,781	99.6
63,216,770,000,000	63,198,058,745,450	100.0
252,495,000,000	232,600,904,040	92.1
58,748,000,000	59,992,854,300	102.1
26,028,000,000	25,965,987,110	99.8
55,248,823,000,000	55,248,823,000,000	100.0
3,815,338,000,000	3,815,338,000,000	100.0
3,815,338,000,000	3,815,338,000,000	100.0
11,345,876,000,000	11,036,563,258,191	97.3
1,441,181,000,000	1,419,017,620,935	98.5
900,646,000,000	904,575,930,450	100.4
0	0	—
4,226,017,000,000	4,133,018,000,000	97.8
3,352,851,000,000	3,285,739,234,930	98.0
219,831,000,000	213,331,000,000	97.0
10,502,000,000	8,499,992,944	80.9
895,803,000,000	895,689,000,000	100.0
659,000,000	705,360,000	107.0
19,000,000	20,203,100	106.3
74,004,000,000	73,397,792,906	99.2
25,770,000,000	22,688,710,934	88.0
198,593,000,000	79,880,411,992	40.2
743,466,000,000	739,216,257,660	99.4
2,467,000,000	2,538,573,460	102.9
136,116,000,000	136,080,205,020	100.0
101,811,000,000	101,821,477,840	100.0
90,787,000,000	92,992,603,300	102.4
400,878,000,000	394,402,200,000	98.4
11,407,000,000	11,381,198,040	99.8

구 분	2018 지 출 액
054관(부문) 교육일반	124,588,389,450
7000항(프로그램) 교육행정지원	124,588,389,450
080장(분야) 사회복지	9,120,004,171,544
081관(부문) 기초생활보장	106,261,341,010
1100항(프로그램) 기초생활보장	106,261,341,010
083관(부문) 공적연금	9,013,742,830,534
6000항(프로그램) 사립학교교직원 연금제도 및 기금 운용	1,058,411,514,616
6100항(프로그램) 사립학교교직원연금 등 지급	3,310,775,081,470
6300항(프로그램) 사립학교교직원연금기금운영비	50,395,130,194
8800항(프로그램) 회계기금간거래(대여학자금반환)	39,907,000,000
9700항(프로그램) 여유자금운용	4,554,254,104,254

(단위: 원, %)

2019			
예 산 액 (A)	지 출 액 (B)	비 율 (B/A)	
128,020,000,000	125,926,526,480	98.4	
128,020,000,000	125,926,526,480	98.4	
12,242,140,000,000	9,452,321,201,316	77.2	
131,708,000,000	124,315,569,060	94.4	
131,708,000,000	124,315,569,060	94.4	
12,110,432,000,000	9,328,005,632,256	77.0	
1,092,847,000,000	1,084,019,173,598	99.2	
3,641,788,000,000	3,606,992,552,452	99.0	
65,284,000,000	49,155,670,174	75.3	
52,009,000,000	52,009,000,000	100.0	
7,258,504,000,000	4,535,829,236,032	62.5	

2. 당년도 프로그램 결산 총괄표

구 분	회계/기금	세출예산액/ 수정지출계획액	전년도이월액
합 계		87,676,272,000,000	35,597,684,220
050장(분야) 교육		75,434,132,000,000	27,728,984,220
051관(부문) 유아및초중등교육		63,216,770,000,000	157,900,350
1000항(프로그램) 학교교육 내실화		252,495,000,000	157,900,350
1003세항(단위사업) 국립부설학교 운영지원	일반회계	117,613,000,000	0
1031세항(단위사업) 초중등교육 역량강화	일반회계	44,783,000,000	19,800,000
1038세항(단위사업) 중앙교육연수원 연수지원	일반회계	2,417,000,000	0
1049세항(단위사업) 국립부설학교 학력증진 지원	일반회계	50,365,000,000	138,100,350
1051세항(단위사업) 한국교육학술정보원 출연	일반회계	37,317,000,000	0
1200항(프로그램) 교육복지 증진		58,748,000,000	0
1205세항(단위사업) 특수학교 운영지원	일반회계	38,253,000,000	0
1231세항(단위사업) 장애인교육지원	일반회계	13,118,000,000	0
1234세항(단위사업) 특수교육 내실화 기반구축	일반회계	7,377,000,000	0
1400항(프로그램) 학교교육 활성화		26,028,000,000	0
1403세항(단위사업) 전국 학부모지원센터 운영지원	일반회계	217,000,000	0
1404세항(단위사업) 창의적인재육성	일반회계	17,647,000,000	0
1405세항(단위사업) 학생정신 건강센터 지원	일반회계	936,000,000	0
1409세항(단위사업) 교육기부활성화	일반회계	4,603,000,000	0
1412세항(단위사업) 인성교육진흥	일반회계	2,625,000,000	0
1500항(프로그램) 지방교육재정교부금		55,248,823,000,000	0
1501세항(단위사업) 보통교부금	일반회계	53,682,280,000,000	0
1502세항(단위사업) 특별교부금	일반회계	1,566,543,000,000	0
1600항(프로그램) 지방교육정책 지원		3,815,338,000,000	0
1601세항(단위사업) 유아교육비 보육료 지원	유아교육지원 특별회계	3,815,338,000,000	0
8000항(프로그램) 회계간거래		3,815,338,000,000	0
8001세항(단위사업) 회계간거래	일반회계	3,815,338,000,000	0
052관(부문) 고등교육		11,345,876,000,000	1,780,072,990
2200항(프로그램) 대학교육 역량강화		1,441,181,000,000	0
2232세항(단위사업) 대학자율역량 강화	일반회계	73,658,000,000	0
2233세항(단위사업) BK21 플러스사업	일반회계	296,732,000,000	0
2238세항(단위사업) 대학교육 역량 강화	일반회계	603,642,000,000	0

(단위: 원)

세출예산현액/ 지출계획현액	지출액	다음연도 이월액	불용액
87,724,637,650,220	84,552,085,989,097	64,342,506,490	266,821,802,657
75,474,628,950,220	75,099,764,787,781	55,274,816,490	200,876,757,941
63,219,854,271,350	63,198,058,745,450	7,274,383,780	14,521,142,120
254,158,900,350	232,600,904,040	7,274,383,780	14,283,612,530
117,455,000,000	108,947,954,330	0	8,507,045,670
44,802,800,000	40,244,071,290	186,742,000	4,371,986,710
3,923,000,000	3,822,767,080	0	100,232,920
50,661,100,350	42,269,111,340	7,087,641,780	1,304,347,230
37,317,000,000	37,317,000,000	0	0
60,168,371,000	59,992,854,300	0	175,516,700
39,531,000,000	39,405,921,520	0	125,078,480
13,118,000,000	13,114,491,340	0	3,508,660
7,519,371,000	7,472,441,440	0	46,929,560
26,028,000,000	25,965,987,110	0	62,012,890
217,000,000	217,000,000	0	0
17,647,000,000	17,647,000,000	0	0
936,000,000	936,000,000	0	0
4,603,000,000	4,603,000,000	0	0
2,625,000,000	2,562,987,110	0	62,012,890
55,248,823,000,000	55,248,823,000,000	0	0
53,682,280,000,000	53,682,280,000,000	0	0
1,566,543,000,000	1,566,543,000,000	0	0
3,815,338,000,000	3,815,338,000,000	0	0
3,815,338,000,000	3,815,338,000,000	0	0
3,815,338,000,000	3,815,338,000,000	0	0
3,815,338,000,000	3,815,338,000,000	0	0
11,348,815,589,990	11,036,563,258,191	15,569,025,080	177,970,718,711
1,441,367,750,000	1,419,017,620,935	13,925,200,000	8,424,929,065
73,658,000,000	73,542,298,550	0	115,701,450
296,732,000,000	296,732,000,000	0	0
603,828,750,000	597,401,178,570	600,000,000	5,827,571,430

구 분	회계/기금	세출예산액/ 수정지출계획액	전년도이월액
2256세항(단위사업) 산학협력 선도대학(LINC) 육성	국가균형발전 특별회계	292,515,000,000	0
2258세항(단위사업) 국립대학혁신 지원	일반회계	162,549,000,000	0
2259세항(단위사업) 전문대학원 교육역량 강화 및 공공성 제고사업	일반회계	4,948,000,000	0
2260세항(단위사업) 대학평가지원	일반회계	2,249,000,000	0
2268세항(단위사업) 대학정보공시 통합정보시스템 구축	일반회계	4,236,000,000	0
2274세항(단위사업) 학교경영 지원사업	사학진흥기금	652,000,000	0
2400항(프로그램) 학술연구 역량 강화		900,646,000,000	0
2432세항(단위사업) 인문사회학술연구 조성	일반회계	275,955,000,000	0
2433세항(단위사업) 인문사회 출연기관 지원	일반회계	48,755,000,000	0
2434세항(단위사업) 고전문헌 국역 지원	일반회계	4,227,000,000	0
2437세항(단위사업) 학술자원 관리체계 및 연구윤리기반 구축	일반회계	10,003,000,000	0
2438세항(단위사업) 학술단체 지원	일반회계	7,637,000,000	0
2439세항(단위사업) 대학학술정책관련구기획심사평가사업	일반회계	12,935,000,000	0
2440세항(단위사업) 학술연구 국제 교류 강화	일반회계	5,018,000,000	0
2446세항(단위사업) 이공학학술연구조성	일반회계	509,900,000,000	0
2447세항(단위사업) 한국마로알리기	일반회계	15,526,000,000	0
2448세항(단위사업) 한국사 연구.편찬 및 이해증진	일반회계	10,690,000,000	0
2600항(프로그램) 맞춤형 국가장학제도 기반 조성		4,226,017,000,000	0
2638세항(단위사업) 한국장학재단 출연	일반회계	227,414,000,000	0
2645세항(단위사업) 맞춤형 국가장학금 지원	일반회계	3,998,603,000,000	0
2700항(프로그램) 국립대학 운영지원		3,352,851,000,000	1,638,572,990
2702세항(단위사업) 국립대학 인건비	일반회계	1,620,392,000,000	0
2703세항(단위사업) 국립대학 기본경비	일반회계	141,069,000,000	0
2704세항(단위사업) 국립대학 교육기반조성	일반회계	234,925,000,000	0
2740세항(단위사업) 국립대학 시설확충	일반회계	747,698,000,000	1,548,572,990
2742세항(단위사업) 국립대학법인 운영 지원	일반회계	545,620,000,000	0
2743세항(단위사업) 국립대학병원 여건개선	일반회계	63,147,000,000	90,000,000
2800항(프로그램) 대학교육 역량강화(기금,용자)		219,831,000,000	0
2861세항(단위사업) 교육환경 개선 지원사업	사학진흥기금	219,831,000,000	0
2900항(프로그램) 기금운영비		10,502,000,000	141,500,000
2976세항(단위사업) 기금운영비(사학진흥기금)	사학진흥기금	8,315,000,000	41,000,000

(단위: 원)

세출예산현액/ 지출계획현액	지 출 액	다음연도 이월액	불 용 액
292,515,000,000	279,189,800,000	13,325,200,000	0
162,549,000,000	160,244,408,410	0	2,304,591,590
4,948,000,000	4,948,000,000	0	0
2,249,000,000	2,249,000,000	0	0
4,236,000,000	4,236,000,000	0	0
652,000,000	474,935,405	0	177,064,595
904,662,767,000	904,575,930,450	0	86,836,550
275,955,000,000	275,955,000,000	0	0
48,755,000,000	48,755,000,000	0	0
4,227,000,000	4,227,000,000	0	0
10,003,000,000	10,003,000,000	0	0
7,637,000,000	7,637,000,000	0	0
12,935,000,000	12,935,000,000	0	0
5,018,000,000	5,018,000,000	0	0
509,900,000,000	509,900,000,000	0	0
15,526,000,000	15,526,000,000	0	0
14,706,767,000	14,619,930,450	0	86,836,550
4,226,017,000,000	4,133,018,000,000	0	92,999,000,000
227,414,000,000	208,591,000,000	0	18,823,000,000
3,998,603,000,000	3,924,427,000,000	0	74,176,000,000
3,351,398,008,990	3,285,739,234,930	1,384,394,080	64,274,379,980
1,617,236,707,000	1,564,501,163,450	0	52,735,543,550
141,132,729,000	141,029,363,690	0	103,365,310
234,925,000,000	233,253,340,300	0	1,671,659,700
749,246,572,990	738,360,640,220	1,384,394,080	9,501,538,690
545,620,000,000	545,620,000,000	0	0
63,237,000,000	62,974,727,270	0	262,272,730
219,831,000,000	213,331,000,000	0	6,500,000,000
219,831,000,000	213,331,000,000	0	6,500,000,000
10,643,500,000	8,499,992,944	259,431,000	1,884,076,056
8,356,000,000	6,724,459,602	13,141,000	1,618,399,398

구 분	회계/기금	세출예산액/ 수정지출계획액	전년도이월액
2978세항(단위사업) 정보화경비	사학진흥기금	2,187,000,000	100,500,000
8400항(프로그램) 회계기금간거래(전출금)		895,803,000,000	0
8411세항(단위사업) 사립학교교직원연금부담금(일반회계)	일반회계	895,689,000,000	0
8412세항(단위사업) 사학진흥기금 전출	일반회계	114,000,000	0
8600항(프로그램) 회계기금간거래(예수원금상환)		659,000,000	0
8611세항(단위사업) 교육차관사업(일반회계)	일반회계	659,000,000	0
8700항(프로그램) 회계기금간거래(예수이자상환)		19,000,000	0
8711세항(단위사업) 교육차관사업(일반회계)	일반회계	19,000,000	0
9100항(프로그램) 기금간거래(예수원금상환)		74,004,000,000	0
9110세항(단위사업) 공공자금관리기금 예수원금상환(사학진흥기금)	사학진흥기금	70,606,000,000	0
9111세항(단위사업) 주택도시기금 예수원금상환(사학진흥기금)	사학진흥기금	3,398,000,000	0
9200항(프로그램) 기금간거래(예수이자상환)		25,770,000,000	0
9201세항(단위사업) 공공자금관리기금예수이자상환(사학진흥기금)	사학진흥기금	19,117,000,000	0
9202세항(단위사업) 주택도시기금 예수이자상환(사학진흥기금)	사학진흥기금	6,653,000,000	0
9700항(프로그램) 여유자금운용		198,593,000,000	0
9701세항(단위사업) 여유자금운용(사학진흥기금)	사학진흥기금	198,593,000,000	0
053관(부문) 평생·직업교육		743,466,000,000	23,133,180,000
4000항(프로그램) 인적자원정책 기반강화		2,467,000,000	268,780,000
4031세항(단위사업) 인적자원개발정책 추진	일반회계	1,296,000,000	75,280,000
4033세항(단위사업) 정책연구개발사업	일반회계	1,171,000,000	193,500,000
4100항(프로그램) 평생직업교육 체제 구축		136,116,000,000	0
4131세항(단위사업) 평생학습 기반구축	일반회계	8,876,000,000	0
4134세항(단위사업) 평생학습 활성화지원	일반회계	39,996,000,000	0
4135세항(단위사업) 국가평생교육진흥원 출연	일반회계	7,846,000,000	0
4143세항(단위사업) 지역평생교육활성화지원	일반회계	1,398,000,000	0
4151세항(단위사업) 고교 취업연계 장려금 지원	일반회계	78,000,000,000	0
4300항(프로그램) 국제 교육 협력 증진		101,811,000,000	80,400,000
4331세항(단위사업) 재외동포교육 운영지원	일반회계	71,466,000,000	80,400,000
4333세항(단위사업) 글로벌 교육협력 지원사업	일반회계	30,345,000,000	0
4500항(프로그램) 국립국제교육원 지원		90,787,000,000	25,000,000
4503세항(단위사업) 국립국제교육원 운영지원	일반회계	7,533,000,000	0

(단위: 원)

세출예산현액/ 지출계획현액	지출액	다음연도 이월액	불용액
2,287,500,000	1,775,533,342	246,290,000	265,676,658
895,803,000,000	895,689,000,000	0	114,000,000
895,689,000,000	895,689,000,000	0	0
114,000,000	0	0	114,000,000
705,360,000	705,360,000	0	0
705,360,000	705,360,000	0	0
20,204,000	20,203,100	0	900
20,204,000	20,203,100	0	900
74,004,000,000	73,397,792,906	0	606,207,094
70,606,000,000	70,000,000,000	0	606,000,000
3,398,000,000	3,397,792,906	0	207,094
25,770,000,000	22,688,710,934	0	3,081,289,066
19,117,000,000	16,065,848,700	0	3,051,151,300
6,653,000,000	6,622,862,234	0	30,137,766
198,593,000,000	79,880,411,992	0	0
198,593,000,000	79,880,411,992	0	0
773,515,258,000	739,216,257,660	29,446,182,490	4,852,817,850
2,735,780,000	2,538,573,460	151,382,490	45,824,050
1,371,280,000	1,303,614,300	56,714,700	10,951,000
1,364,500,000	1,234,959,160	94,667,790	34,873,050
136,116,000,000	136,080,205,020	0	35,794,980
8,876,000,000	8,840,205,020	0	35,794,980
39,996,000,000	39,996,000,000	0	0
7,846,000,000	7,846,000,000	0	0
1,398,000,000	1,398,000,000	0	0
78,000,000,000	78,000,000,000	0	0
101,891,400,000	101,821,477,840	60,000,000	9,922,160
71,546,400,000	71,476,515,780	60,000,000	9,884,220
30,345,000,000	30,344,962,060	0	37,940
97,728,078,000	92,992,603,300	0	4,735,474,700
7,533,000,000	6,734,966,620	0	798,033,380

구 분	회계/기금	세출예산액/ 수정지출계획액	전년도이월액
4531세항(단위사업) 국제교육 교류 협력 활성화	일반회계	76,036,000,000	25,000,000
4532세항(단위사업) 국립국제교육원 연수 및 교육과정 운영	일반회계	7,218,000,000	0
4600항(프로그램) 산학연 협력 활성화		400,878,000,000	22,759,000,000
4601세항(단위사업) 산학협력 기반조성	일반회계	2,423,000,000	0
4601세항(단위사업) 학교기업지원사업	국가균형발전 특별회계	6,814,000,000	0
4602세항(단위사업) 국가직무능력표준구축	일반회계	7,068,000,000	0
4602세항(단위사업) 전문대학 혁신 지원	국가균형발전 특별회계	290,786,000,000	22,759,000,000
4603세항(단위사업) 산학협력 선도 전문대학 육성	국가균형발전 특별회계	93,787,000,000	0
4700항(프로그램) 정보활용 활성화 지원		11,407,000,000	0
4701세항(단위사업) 이러닝 세계화	일반회계	7,699,000,000	0
4705세항(단위사업) 교육통계 조사관리	일반회계	3,708,000,000	0
054관(부문) 교육일반		128,020,000,000	2,657,830,880
7000항(프로그램) 교육행정지원		128,020,000,000	2,657,830,880
7001세항(단위사업) 본부 인건비	일반회계	52,169,000,000	0
7002세항(단위사업) 소속기관 인건비	일반회계	15,225,000,000	0
7011세항(단위사업) 본부 기본경비	일반회계	15,277,000,000	1,716,554,300
7018세항(단위사업) 소속기관 기본경비	일반회계	12,856,000,000	531,773,640
7031세항(단위사업) 교육행정운영	일반회계	15,570,000,000	178,245,940
7034세항(단위사업) 행정업무정보화 지원	일반회계	16,923,000,000	231,257,000
080장(분야) 사회복지		12,242,140,000,000	7,868,700,000
081관(부문) 기초생활보장		131,708,000,000	0
1100항(프로그램) 기초생활보장		131,708,000,000	0
1131세항(단위사업) 교육급여	일반회계	131,708,000,000	0
083관(부문) 공적연금		12,110,432,000,000	7,868,700,000
6000항(프로그램) 사립학교교직원 연금제도 및 기금 운용		1,092,847,000,000	7,868,700,000
6031세항(단위사업) 회관 건립	사립학교교직 원연금기금	12,265,000,000	7,868,700,000
6033세항(단위사업) 회관운영사업	사립학교교직 원연금기금	20,175,000,000	0
6034세항(단위사업) 정보화사업	사립학교교직 원연금기금	2,981,000,000	0
6036세항(단위사업) 국고대여학자금융자	사립학교교직 원연금기금	74,797,000,000	0
6037세항(단위사업) 생활안정 자금대여	사립학교교직 원연금기금	980,277,000,000	0
6038세항(단위사업) 고객지원	사립학교교직 원연금기금	2,352,000,000	0

(단위: 원)

세출예산현액/ 지출계획현액	지출액	다음연도 이월액	불용액
76,061,000,000	72,785,753,960	0	3,275,246,040
14,134,078,000	13,471,882,720	0	662,195,280
423,637,000,000	394,402,200,000	29,234,800,000	0
2,423,000,000	2,423,000,000	0	0
6,814,000,000	6,814,000,000	0	0
7,068,000,000	7,068,000,000	0	0
313,545,000,000	284,310,200,000	29,234,800,000	0
93,787,000,000	93,787,000,000	0	0
11,407,000,000	11,381,198,040	0	25,801,960
7,699,000,000	7,673,198,200	0	25,801,800
3,708,000,000	3,707,999,840	0	160
132,443,830,880	125,926,526,480	2,985,225,140	3,532,079,260
132,443,830,880	125,926,526,480	2,985,225,140	3,532,079,260
52,598,000,000	52,034,851,570	0	563,148,430
16,562,000,000	16,344,089,980	0	217,910,020
16,992,454,300	14,604,088,940	2,130,328,020	258,037,340
13,387,773,640	12,480,182,830	662,334,920	245,255,890
15,749,345,940	13,520,507,980	54,600,000	2,174,237,960
17,154,257,000	16,942,805,180	137,962,200	73,489,620
12,250,008,700,000	9,452,321,201,316	9,067,690,000	65,945,044,716
131,708,000,000	124,315,569,060	0	7,392,430,940
131,708,000,000	124,315,569,060	0	7,392,430,940
131,708,000,000	124,315,569,060	0	7,392,430,940
12,118,300,700,000	9,328,005,632,256	9,067,690,000	58,552,613,776
1,100,715,700,000	1,084,019,173,598	9,067,690,000	7,628,836,402
20,133,700,000	10,930,010,000	9,067,690,000	136,000,000
20,175,000,000	18,174,806,015	0	2,000,193,985
2,981,000,000	2,863,854,347	0	117,145,653
74,797,000,000	70,331,510,000	0	4,465,490,000
980,277,000,000	979,468,900,000	0	808,100,000
2,352,000,000	2,250,093,236	0	101,906,764

구 분	회계/기금	세출예산액/ 수정지출계획액	전년도이월액
6100항(프로그램) 사립학교교직원연금 등 지급		3,641,788,000,000	0
6131세항(단위사업) 연금급여	사립학교교직원연금기금	2,920,434,000,000	0
6132세항(단위사업) 재해보상급여	사립학교교직원연금기금	47,187,000,000	0
6133세항(단위사업) 퇴직수당급여	사립학교교직원연금기금	674,167,000,000	0
6300항(프로그램) 사립학교교직원연금기금운영비		65,284,000,000	0
6376세항(단위사업) 기금운영비(사립학교 교직원 연금기금)	사립학교교직원연금기금	65,284,000,000	0
8800항(프로그램) 회계기금간거래(대여학자금반환)		52,009,000,000	0
8810세항(단위사업) 회계기금간거래(대여학자금반환)	사립학교교직원연금기금	52,009,000,000	0
9700항(프로그램) 여유자금운용		7,258,504,000,000	0
9703세항(단위사업) 여유자금운용(사립학교 교직원 연금기금)	사립학교교직원연금기금	7,258,504,000,000	0

(단위: 원)

세출예산현액/ 지출계획현액	지출액	다음연도 이월액	불용액
3,641,788,000,000	3,606,992,552,452	0	34,795,447,548
2,920,434,000,000	2,918,406,943,315	0	2,027,056,685
47,187,000,000	45,894,292,847	0	1,292,707,153
674,167,000,000	642,691,316,290	0	31,475,683,710
65,284,000,000	49,155,670,174	0	16,128,329,826
65,284,000,000	49,155,670,174	0	16,128,329,826
52,009,000,000	52,009,000,000	0	0
52,009,000,000	52,009,000,000	0	0
7,258,504,000,000	4,535,829,236,032	0	0
7,258,504,000,000	4,535,829,236,032	0	0

Ⅲ. 재무제표

제1 장. 재무제표

제1 장. 재무제표

1. 재정상태표

당기말 : 2019년 12월 31일 현재

전기말 : 2018년 12월 31일 현재

교육부

	주식	2019
자산		
I. 유동자산		9,161,925,132,391
1. 현금및현금성자산		397,750,680,375
2. 단기금융상품		58,800,000,000
3. 단기투자증권		8,059,826,768,875
4. 미수채권		97,974,586,689
미수채권대손충당금		20,548,638,700
5. 단기대여금	8.4)	300,836,589,112
단기대여금대손충당금	8.4)	3,554,200,461
6. 기타유동자산		270,839,346,501
II. 투자자산		13,675,117,133,970
1. 장기금융상품		14,242,076
2. 장기투자증권		9,947,258,476,835
3. 장기대여금	8.4)	3,773,018,893,039
장기대여금현재가치할인차금		1,772,755,161
장기대여금대손충당금	8.4)	53,812,208,927
4. 기타투자자산		10,410,486,108
III. 일반유형자산		27,442,207,274,048
1. 토지	8.3)	17,740,095,768,023
2. 건물	8.3)	11,559,488,743,936
건물감가상각누계액		2,306,395,562,862
건물사용수익권		1,126,577,230,011
3. 구축물	8.3)	296,499,273,340
구축물감가상각누계액		167,313,177,380
구축물사용수익권		10,625,223,981
4. 기계장치	8.3)	1,891,857,915,228
기계장치감가상각누계액		1,434,841,061,260

(단위: 원)

2018

	7,713,256,111,349
	536,280,491,210
	57,800,000,000
	6,623,189,211,760
84,100,818,832	
18,034,865,628	66,065,953,204
294,327,951,728	
4,489,292,523	289,838,659,205
	140,081,795,970
	12,700,607,083,967
	46,545,824
	8,913,334,229,804
3,844,117,869,220	
1,700,457,288	
60,340,284,472	3,782,077,127,460
	5,149,180,879
	26,198,246,563,332
	16,762,443,121,706
10,967,298,728,747	
2,000,378,287,220	
1,088,703,176,155	7,878,217,265,372
279,807,397,441	
150,728,835,158	
6,265,872,369	122,812,689,914
1,850,030,116,583	
1,393,903,515,982	456,126,600,601

교육부

	주석	2019	
5. 집기·비품·차량운반구	8.3)	1,382,974,855,844	
집기·비품·차량운반구감가상각누계액		862,827,902,630	520,146,953,214
6. 기타일반유형자산	8.3)	362,882,537,026	
기타일반유형자산감가상각누계액		240,708,536,661	122,174,000,365
7. 건설중인일반유형자산			357,696,875,436
IV. 사회기반시설			—
V. 무형자산			49,239,226,898
1. 산업재산권			1,729,794,056
2. 소프트웨어			47,166,044,689
3. 기타무형자산			343,388,153
VI. 기타비유동자산			15,418,372,320
1. 장기미수채권		2,493,258,997	
장기미수채권대손충당금		2,493,258,997	—
2. 기타의기타비유동자산			15,418,372,320
자산계			50,343,907,139,627
부채			
I. 유동부채			245,305,843,761
1. 유동성장기차입부채	2		94,726,907,906
2. 기타유동부채		179,461,508,304	
기타유동부채현재가치할인차금		28,882,572,449	150,578,935,855
II. 장기차입부채			1,002,693,062,271
1. 장기차입금	2		1,002,693,062,271
III. 장기충당부채			1,362,673,195
1. 퇴직급여충당부채	3		1,362,673,195
IV. 기타비유동부채			686,248,733,846
1. 장기미지급금		863,001,722,601	
장기미지급금현재가치할인차금		198,085,794,966	664,915,927,635
2. 기타의기타비유동부채			21,332,806,211
부채계			1,935,610,313,073
순자산			
I. 기본순자산			19,562,270,684,988
II. 적립금 및 잉여금			17,216,022,474,129

(단위: 원)

2018

1,247,600,857,726	
824,968,853,809	422,632,003,917
355,854,486,503	
232,956,727,308	122,897,759,195
	433,117,122,627
	-
	56,321,158,242
	2,342,944,919
	53,500,321,724
	477,891,599
	7,705,580,135
2,506,538,807	
2,493,258,997	13,279,810
	7,692,300,325
	46,676,136,497,025
	135,381,697,619
	74,120,520,280
91,952,658,247	
30,691,480,908	61,261,177,339
	967,836,090,979
	967,836,090,979
	1,001,615,871
	1,001,615,871
	635,130,265,582
823,953,792,290	
213,828,410,625	610,125,381,665
	25,004,883,917
	1,739,349,670,051
	19,562,270,684,988
	16,111,667,748,737

교육부

	주식	2019
Ⅲ. 순자산조정	7	11,630,003,667,437
순자산계		48,408,296,826,554
부채와순자산계		50,343,907,139,627

(단위: 원)

2018

9,262,848,393,249

44,936,786,826,974

46,676,136,497,025

2. 재정운영표

당기 : 2019년 1월 1일부터 2019년 12월 31일까지

전기 : 2018년 1월 1일부터 2018년 12월 31일까지

교육부

	주석	2019		
		총원가	수익	순원가
I. 프로그램순원가		79,373,392,361,989	(3,413,193,597,450)	75,960,198,764,539
1. 학교교육 내실화		247,187,990,978	(4,610,666,830)	242,577,324,148
2. 교육복지 증진		68,221,906,221	(800,392,500)	67,421,513,721
3. 학교교육 활성화		25,966,681,851	—	25,966,681,851
4. 지방교육재정교부금		60,530,510,000,000	—	60,530,510,000,000
5. 지방교육정책 지원		3,815,338,000,000	(101,940,504,510)	3,713,397,495,490
6. 대학교육 역량강화		1,415,804,775,157	(18,221,832,851)	1,397,582,942,306
7. 학술연구 역량 강화		904,356,267,419	(9,193,444,500)	895,162,822,919
8. 한국사 연구 진흥		—	—	—
9. 맞춤형 국가장학제도 기반 조성		4,133,018,000,000	—	4,133,018,000,000
10. 국립대학 운영지원		3,668,693,138,195	—	3,668,693,138,195
11. 대학교육 역량강화(기금,융자)		24,944,754,088	(18,872,053,343)	6,072,700,745
12. 인적자원정책 기반강화		2,455,257,090	—	2,455,257,090
13. 평생직업교육 체제 구축		136,060,616,819	—	136,060,616,819
14. 국제교육 협력 증진		101,821,477,838	—	101,821,477,838
15. 국립국제교육원 지원		96,196,086,893	(13,769,744,570)	82,426,342,323
16. 산학연 협력 활성화		394,402,200,000	(4,397,879,320)	390,004,320,680
17. 정보활용 활성화 지원		11,381,198,040	—	11,381,198,040
18. 기초생활보장		124,315,569,060	—	124,315,569,060
19. 사립학교교직원 연금제도 및 기금 운용		30,115,930,282	(93,387,148,395)	(63,271,218,113)
20. 사립학교교직원연금 등 지급		3,642,602,512,058	(3,147,999,930,631)	494,602,581,427
II. 관리운영비				163,977,144,474
1. 인건비				81,533,542,706
2. 경비				82,443,601,768
(1) 복리후생비				21,006,691,512
(2) 소모품비				3,814,547,187

(단위: 원)

2018		
총원가	수익	순원가
70,530,345,644,079	(3,246,582,206,206)	67,283,763,437,873
227,892,222,343	(3,840,827,340)	224,051,395,003
67,391,617,669	(678,000,000)	66,713,617,669
24,554,840,515	—	24,554,840,515
52,452,786,000,000	—	52,452,786,000,000
3,892,717,000,000	(88,091,651,160)	3,804,625,348,840
1,762,871,153,460	(18,877,327,247)	1,743,993,826,213
784,136,973,004	—	784,136,973,004
30,587,318,684	(8,081,157,500)	22,506,161,184
4,213,802,000,000	—	4,213,802,000,000
2,903,095,370,515	—	2,903,095,370,515
24,114,185,072	(20,769,780,608)	3,344,404,464
1,801,007,240	—	1,801,007,240
111,810,381,631	—	111,810,381,631
98,386,941,847	—	98,386,941,847
94,393,671,765	(12,608,198,210)	81,785,473,555
321,501,000,000	(9,676,379,510)	311,824,620,490
22,067,015,910	—	22,067,015,910
106,261,341,010	—	106,261,341,010
38,161,962,343	(106,170,183,040)	(68,008,220,697)
3,352,013,641,071	(2,977,788,701,591)	374,224,939,480
		155,414,760,585
		74,960,274,113
		80,454,486,472
		23,118,420,426
		4,470,612,505

교육부

	주석	2019		
		총원가	수익	순원가
(3) 인쇄비				1,512,466,561
(4) 광고선전비				1,111,970,970
(5) 지급수수료				5,955,636,675
(6) 세금과공과				741,609,005
(7) 수도광열비				1,049,916,503
(8) 지급보험료				55,181,416
(9) 피복비와급량비				478,543,140
(10) 교육훈련비				1,041,823,987
(11) 지급임차료				1,270,021,900
(12) 유류비				70,222,263
(13) 수선유지비				1,980,399,566
(14) 여비교통비				3,623,192,530
(15) 업무추진비				3,480,354,302
(16) 외주용역비				6,572,021,396
(17) 보전비				60,695,350
(18) 출연비				15,435,000,000
(19) 감가상각비				6,883,985,639
(20) 연구개발비				2,486,710,404
(21) 기타비용				3,812,611,462
Ⅲ. 비배분비용				721,673,764,793
1. 인건비				3,193,308,516
2. 복리후생비				324,384,491
3. 소모품비				18,227,570
4. 인쇄비				18,632,800
5. 지급수수료				13,862,070,380
6. 세금과공과				5,578,411,268
7. 지급보험료				1,163,570
8. 교육훈련비				4,240,050
9. 여비교통비				112,120,343
10. 업무추진비				79,104,620

(단위: 원)

2018		
총원가	수익	순원가
		1,320,236,385
		678,310,000
		7,510,346,615
		642,977,909
		1,079,601,042
		38,203,224
		450,360,200
		954,071,780
		1,193,479,887
		82,061,146
		1,906,173,814
		3,631,238,486
		3,442,582,065
		9,021,232,906
		46,168,330
		7,280,000,000
		11,255,900,772
		2,332,508,980
		-
		680,183,357,617
		3,100,489,083
		314,425,807
		17,875,570
		17,569,770
		18,083,596,729
		11,133,047,789
		809,440
		21,434,450
		113,699,726
		110,899,190

교육부

	주석	2019		
		총원가	수익	순원가
11. 보조비				-
12. 감가상각비				218,633,533
13. 대손상각비				325,926,151
14. 이자비용				19,753,518
15. 평가손실				15,712,886,542
16. 자산감액손실				26,072,470,324
17. 자산처분손실				543,605,063,532
18. 연구개발비				317,356,953
19. 기타비용				112,210,010,632
IV. 비배분수익				1,372,797,738,265
1. 재화및용역제공수익				4,884,591,048
2. 이자수익				183,224,678,725
3. 평가이익				22,076,343,859
4. 자산처분이익				469,430,296,994
5. 기타수익				693,181,827,639
V. 재정운영순원가(Ⅰ+Ⅱ+Ⅲ-Ⅳ)				75,473,051,935,541
VI. 비교환수익 등				(1,641,596,464)
1. 기타자원조달및이전				(1,641,596,464)
VII. 재정운영결과(V-VI)				75,474,693,532,005

(단위: 원)

2018		
총원가	수익	순원가
		-
		298,385,121
		453,310,155
		1,824,301,134
		33,762,329,428
		5,744,270,147
		476,552,477,951
		238,510,870
		128,395,925,257
		1,519,312,265,666
		7,068,894,629
		192,518,595,744
		22,470,553,358
		846,365,089,567
		450,889,132,368
		66,600,049,290,409
		(1,225,248,194)
		(1,225,248,194)
		66,601,274,538,603

3. 순자산변동표

당기 : 2019년 1월 1일부터 2019년 12월 31일까지

전기 : 2018년 1월 1일부터 2018년 12월 31일까지

교육부

주석

I. 전기 기초순자산

1. 보고금액

II. 재정운영결과

III. 재원의조달및이전

1. 재원의조달
 - (1) 국고수입
 - (2) 제재금수익
 - (3) 무상이전수입
 - (4) 기타재원조달
2. 재원의이전
 - (1) 국고이전지출
 - (2) 무상이전지출

IV. 조정항목

- | | |
|-------------|---|
| 1. 투자증권평가손익 | 7 |
| 2. 자산재평가이익 | 7 |
| 3. 기타순자산의증감 | 7 |

V. 전기 기말순자산 (I - II + III + IV)

VI. 당기 기초순자산

1. 보고금액

VII. 재정운영결과

VIII. 재원의조달및이전

1. 재원의조달
 - (1) 국고수입
 - (2) 제재금수익
 - (3) 무상이전수입
 - (4) 기타재원조달
2. 재원의이전
 - (1) 국고이전지출

(단위: 원)

기본순자산	적립금 및 잉여금	순자산조정	합계
19,562,270,684,988	14,620,437,653,958	10,226,661,216,968	44,409,369,555,914
19,562,270,684,988	14,620,437,653,958	10,226,661,216,968	44,409,369,555,914
	66,601,274,538,603		66,601,274,538,603
	68,092,504,633,382		68,092,504,633,382
	72,280,161,309,346		72,280,161,309,346
	68,628,460,713,790		68,628,460,713,790
	270,760,640		270,760,640
	296,170,670,340		296,170,670,340
	3,355,259,164,576		3,355,259,164,576
	4,187,656,675,964		4,187,656,675,964
	4,168,056,265,480		4,168,056,265,480
	19,600,410,484		19,600,410,484
—	—	(963,812,823,719)	(963,812,823,719)
—	—	(1,159,544,139,809)	(1,159,544,139,809)
—	—	195,727,513,465	195,727,513,465
—	—	3,802,625	3,802,625
19,562,270,684,988	16,111,667,748,737	9,262,848,393,249	44,936,786,826,974
19,562,270,684,988	16,111,667,748,737	9,262,848,393,249	44,936,786,826,974
19,562,270,684,988	16,111,667,748,737	9,262,848,393,249	44,936,786,826,974
	75,474,693,532,005		75,474,693,532,005
	76,676,508,574,349		76,676,508,574,349
	80,819,524,531,507		80,819,524,531,507
	74,825,807,512,660		74,825,807,512,660
	447,236,430		447,236,430
	248,824,859,865		248,824,859,865
	5,744,444,922,552		5,744,444,922,552
	4,143,015,957,158		4,143,015,957,158
	4,136,000,549,950		4,136,000,549,950

	주석
(2) 무상이전지출	
IX. 조정항목	
1. 투자증권평가손익	7
2. 자산재평가이익	7, 8.3)
3. 기타순자산의증감	7
X. 당기 기말순자산 (VI-VII+Ⅷ+IX)	

(단위: 원)

기본순자산	적립금 및 잉여금	순자산조정	합계
	7,015,407,208		7,015,407,208
-	(97,460,316,952)	2,367,155,274,188	2,269,694,957,236
-	-	1,417,058,500,459	1,417,058,500,459
-	-	950,095,608,519	950,095,608,519
-	(97,460,316,952)	1,165,210	(97,459,151,742)
19,562,270,684,988	17,216,022,474,129	11,630,003,667,437	48,408,296,826,554

제2장. 재무제표에 대한 주석

1. 중요한 회계처리방법

① 일반기준

첨부된 재무제표 및 부속서류는 국가회계법 제11조 제1항의 규정에 따른 국가회계기준에 따라 교육부에서 작성한 것입니다.

② 현금및현금성자산

통화 및 타인발행수표 등 통화대용증권과 당좌예금, 보통예금 및 큰 거래비용 없이 현금으로 전환이 용이하고, 이자율 변동에 따른 가치변동의 위험이 중요하지 않은 금융상품으로서 취득 당시 만기일 또는 상환일이 3개월 이내인 것을 현금및현금성자산으로 처리하고 있습니다.

③ 수익의 정의 및 인식기준

교환수익이란 재화나 용역을 제공한 대가로 발생하는 수익이며, 비교환수익은 직접적인 반대급부 없이 발생하는 국세, 부담금, 기부금, 무상이전 및 제재금 등의 수익을 의미합니다.

교육부의 교환수익의 경우 수익창출활동이 완료되고 그 금액을 합리적으로 측정할 수 있을 때 인식하고, 비교환수익의 경우 해당 수익에 대한 청구권이 발생하고 그 금액을 합리적으로 측정할 수 있을 때 인식하고 있습니다.

④ 유가증권

유가증권은 총평균법을 적용하여 원가를 산정하고 있으며, 자산의 분류기준에 따라 단기투자증권과 장기투자증권으로 구분하고 있습니다. 단기투자증권은 재정상태표일 현재 만기가 1년 이내 도래하거나 또는 1년 이내에 처분 예정인 채무증권, 지분증권 및 기타단기투자증권을 포함하며, 장기투자증권은 재정상태표일 현재 만기가 1년을 초과하거나 1년 후에 처분예정인 채무증권, 지분증권 및 기타장기투자증권을 포함하고 있습니다.

채무증권은 상각후취득원가로 평가하며 지분증권과 기타장·단기투자증권은 취득원가로 평가하고 있습니다. 다만, 투자목적의 장·단기투자증권의 경우에는 재정상태표일 현재 신뢰성 있게 공정가액을 측정할 수 있으면 공정가액으로 평가하며 장부가액과 공정가액의 차이금액은 순자산조정에 반영하고 있습니다. 유가증권의 회수가능가액이 장부가액 미만으로 하락하고 그 하락이 장기간 계속되어 회복할 가능성이 없을 경우 장부가액과의 차액을 감액손실로 인식하고 재정운영순원가에 반영하고 있습니다.

⑤ 채권 등의 평가

교육부는 재정상태표일 현재의 미수채권 잔액에 대하여 신뢰성있고 객관적인 기준에 따라 산출한 대손추산액을 대손충당금으로 설정하고 있습니다.

또한 장기연불조건의 거래, 장기금전대차거래 또는 이와 유사한 거래에서 발생하는 채권·채무로서 명목가액과 현재가치의 차이가 중요한 경우에는 현재가치로 평가하고 있습니다.

⑥ 재고자산 등의 평가

교육부의 재고자산의 수량은 계속기록법과 정기적으로 실시하는 실지재고 조사에 의하여 확정되며, 선입선출법을 적용하여 산정한 원가로 평가되고 있습니다. 또한 재고자산의 시가가 취득원가보다 낮은 경우에는 시가를 재정상태표가액으로 하고 있습니다.

⑦ 일반유형자산 평가 및 감가상각방법

일반유형자산의 취득원가는 당해 자산의 건설원가 또는 매입가액에 취득 부대비용을 가산한 금액을 취득원가로 하고 있습니다. 다만 무주부동산의 취득, 국가외 상대방과의 교환 및 기부채납 등의 방법으로 자산을 취득할 경우 취득 당시의 공정가액을 취득원가로 하고 있으며, 국가회계실체 또는 중앙관서 간 발생하는 관리전환은 무상거래일 경우 자산의 장부가액을 취득원가로 하고, 유상거래일 경우에는 자산의 공정가액을 취득원가로 하고 있습니다.

일반유형자산에 사용수익권이 설정된 경우 이는 해당자산의 차감항목으로 표시하며 사용수익권은 수증자가 무형자산으로 인식하는 금액과 동일하게 평가하고 있습니다.

일반유형자산의 내용연수를 연장시키거나 가치를 실질적으로 증가시키는 지출은 자산의 증가로 처리하고, 원상회복 시키거나 능률유지를 위한 지출은 비용으로 처리하고 있습니다.

토지, 입목, 정부미술품·정부미화물품을 제외한 일반유형자산은 아래의 내용연수 및 감가상각 방법에 따라 감가상각하며, 감가상각누계액에 가산하여 자산의 차감 형식으로 표시하고 있습니다.

구분	내용연수	감가상각방법
건물	20년 ~ 50년	정액법
건축물	10년 ~ 60년	
기계장치	10년 ~ 20년	
집기·비품·차량운반구	5년 ~ 40년	
기타 일반유형자산	5년 ~ 20년	

⑧ 무형자산 평가 및 감가상각방법

무형자산의 취득원가는 당해 자산의 개발원가 또는 매입가액에 취득부대 비용을 가산한 가액을 취득원가로 하고 있습니다.

무형자산은 사용할 수 있는 시점부터 아래의 내용연수 및 감가상각방법에 따라 감가상각하며 상각액을 직접 자산에서 차감하여 표시하고 있습니다.

구분	내용연수	감가상각방법
산업재산권	10년 ~ 40년	정액법
소프트웨어	5년 ~ 20년	
기타 무형자산	5년 ~ 10년	

⑨ 자산의 감액 등

교육부의 재정상태표 자산 중 국가회계기준에서 별도로 정하는 경우를 제외하고는 물리적인 손상 및 시장가치의 급격한 하락 등의 원인으로 인하여 당해 자산의 회수가능가액이 장부가액에 미달하고 그 미달액이 중요한 경우에는 이를 장부가액에서 직접 차감하여 회수가능가액으로 조정하고, 장부가액과 회수가능가액의 차액은 동 자산에 대한 감액손실의 과목으로 재정운영순원가에 반영하고 있으며, 당해연도와 직전연도의 감액내역은 다음과 같습니다.

(단위: 원)

구 분		당기	전기	감액사유
일반유형자산	입목	26,860,000	-	물리적 손상
장기투자증권	지분증권	20,365,612,953	3,617,962,021	시장가치의 급격한 하락
단기투자증권	지분증권	5,706,857,371	410,779,026	시장가치의 급격한 하락
장기금융상품	기타의장기금융상품	-	1,715,529,100	시장가치의 급격한 하락

다만, 감액한 자산의 회수가능가액이 차기 이후에 당해 자산이 감액되지 않았을 경우의 장부가액 이상으로 회복되는 경우 동 장부가액까지를 한도로 하여 동 자산에 대한 감액손실환입 과목으로 재정운영순원가에 반영하고 있습니다.

⑩ 자산재평가

교육부는 일반유형자산과 사회기반시설 중 취득이후 공정가액과 장부가액의 차이가 중요하게 발생한 경우 또는 국유재산 관리 총괄청이 일정주기를 정하여 재평가하기로 한 자산의 경우 해당 자산을 재평가하고 있습니다.

재평가금액은 재평가기준일의 공정가액으로 하되, 해당 자산의 공정가액에 대한 합리적인 증거가 없는 경우에는 대체적인 평가방법을 사용하여 재평가금액을

측정하며 대체적인 평가방법으로 공신력 있는 기관의 공시가격이나 상각후 대체원가법을 적용하고 있습니다.

자산을 재평가할 때 감가상각누계액이 있을 경우에는 기존의 감가상각누계액을 제거하며 장부금액이 재평가로 인하여 증가된 경우 그 증가액은 자산재평가이익(순자산조정)으로 인식하고, 재평가로 인하여 감소된 경우 그 감소액은 자산재평가손실로 인식하여 재정운영순원가에 반영하고 있습니다.

⑪ 리스

교육부는 리스자산의 소유에 따른 위험과 효익이 대부분 이전되는 리스의 경우 금융리스로, 기타의 리스거래는 운용리스로 처리하고 있습니다. 금융리스의 경우 최소리스료를 내재이자율로 할인한 가액과 리스자산의 공정가치 중 작은 금액을 금융리스자산과 금융리스부채로 각각 계상하는 것을 원칙으로 하고 있으며, 운용리스의 경우에는 리스기간에 걸쳐 균등하게 배분된 금액을 운용리스료 비용으로 인식하고 있습니다.

⑫ 충당부채, 우발부채 및 우발자산

교육부는 재정상태표일 현재 지출의 시기 또는 금액은 불확실하지만 과거 사건이나 거래의 결과로 인하여 재정상태표일 현재 국가회계실체가 부담하는 의무를 이행하기 위해 경제적 효익을 갖는 자원이 유출될 가능성이 매우 높으며, 그 금액을 신뢰성 있게 추정할 수 있는 경우 그 금액을 장기충당부채로 계상하고 있습니다.

또한, 과거사건은 발생하였으나 불확실한 미래사건의 발생여부에 의해서 그 존재여부가 확인되는 잠재적인 의무가 있는 경우 또는 과거사건이나 거래의 결과 현재의무가 존재하나 경제적 효익이 있는 자원의 유출 가능성이 매우 높지 않거나 당해 의무를 이행하여야 할 금액을 신뢰성 있게 추정할 수 없는 경우 우발부채로 주석 기재하고 있습니다. 그리고 우발자산은 자산으로 인식하지 아니하고, 경제적 효익의 유입가능성이 매우 높은 경우에만 그 내용을 주석에 표시하고 있습니다.

⑬ 파생상품거래에 대한 회계처리방법

교육부는 파생상품의 계약에 따라 발생한 권리와 의무를 공정가액으로 평가하여 자산·부채로 계상하고 있으며, 동 계약으로부터 발생한 평가손익은 발생시점에 재정운영순원가에 반영하고 있습니다. 다만, 미래예상거래의 현금흐름변동위험을 회피하는 계약에서 발생하는 평가손익은 순자산변동표의 조정항목 중 파생상품평가손익으로 처리하고 있습니다.

⑭ 외화자산 및 외화부채에 대한 회계처리방법

교육부는 화폐성 외화자산과 외화부채의 경우 재정상태표일 현재 기준환율을 적용하여 평가하며, 이로 인한 외화평가손익은 재정운영표에 반영하고 있습니다.

공정가액으로 측정하는 비화폐성 외화자산과 외화부채는 공정가액이 측정된 날의 기준환율로 평가하며, 비화폐성 외화자산과 외화부채의 환율변동효과는 해당 자산의 공정가치 평가에 따른 손익의 구분(조정항목 또는 재정운영순원가)에 따라 동일하게 인식하고 있습니다.

2. 장기차입부채 상환계획

(단위: 원)

구분	계	국채	공채	장기차입금			
				국내 장기차입금	해외 장기차입금	정부내 장기차입금	금융리스 부채
합계	1,097,419,970,177	-	-	-	-	1,097,366,731,214	53,238,963
2020년	94,726,907,906	-	-	-	-	94,673,668,943	53,238,963
2021년	70,947,372,210	-	-	-	-	70,947,372,210	-
2022년	98,380,425,107	-	-	-	-	98,380,425,107	-
2023년	124,201,782,141	-	-	-	-	124,201,782,141	-
2024년	140,917,553,151	-	-	-	-	140,917,553,151	-
2025년 이후	568,245,929,662	-	-	-	-	568,245,929,662	-

① 국채 : 해당 없음

② 공채 : 해당 없음

3. 장기충당부채

① 퇴직급여충당부채

(단위: 원)

구분		금 액	
		당기	전기
퇴직급여추계액	기초잔액 (A)	1,413,920,171	1,118,147,347
	퇴직금 지급액 (B)	320,983,222	262,428,743
	퇴직급여 (C)	937,640,516	558,201,567
	조직개편으로인한증감(D)	-	-
	기말잔액 (E=A-B+C+D)	2,030,577,465	1,413,920,171
차감항목	퇴직보험예치금 (F)	-	-
	국민연금전환금 (G)	-	-
	퇴직연금운용자산(H)	667,904,270	412,304,300
	기말잔액 (I=F+G+H)	667,904,270	412,304,300
퇴직급여충당부채 (J=E-I)		1,362,673,195	1,001,615,871

② 연금충당부채 : 해당 없음

③ 보험충당부채 : 해당 없음

④ 기타장기충당부채 : 해당 없음

4. 외화자산 및 외화부채

(단위: 원, 달러, 엔 등)

구분	계정과목	외화 종류	당기말		전기말	
			외화금액	원화환산액	외화금액	원화환산액
외화 자산	합계	소계		165,144,060		212,641,480
		USD	142,636	165,144,060	190,181	212,641,480
	단기대여금	소계		55,047,760		53,160,180
		USD	47,545	55,047,760	47,545	53,160,180
	장기대여금	소계		110,096,300		159,481,300
		USD	95,091	110,096,300	142,636	159,481,300
외화 부채	합계	소계		2,084,040,000		2,683,440,000
		USD	1,800,000	2,084,040,000	2,400,000	2,683,440,000
	유동성장기차입부채	소계		694,680,000		670,860,000
		USD	600,000	694,680,000	600,000	670,860,000
	장기차입금	소계		1,389,360,000		2,012,580,000
		USD	1,200,000	1,389,360,000	1,800,000	2,012,580,000

5. 우발사항 및 약정사항

① 계류 중인 소송사건

- 전체 소송건수 및 소송가액

(단위: 건, 원)

구 분	교육부가 원고인 경우		교육부가 피고인 경우	
	소송건수	소송가액	소송건수	소송가액
당기말	4	15,318,681,745	111	18,770,887,055
전기말	5	19,219,761,171	106	21,198,922,593

- 소송사건 중 중요한 내역

(단위: 원)

계류법원	원 고	피 고	사건내용	소송가액	진행상황
교육부가 원고인 경우					
대구고등법원	한국사학진흥재단	동대구세무서장	법인세 부과처분 등취소	4,192,253,896	2심 패소 심리불속행기각
교육부가 피고인 경우					
서울중앙지방법원	황현섭	사립학교교직원 연금공단	직무상요양비청구	50,000,000	1심진행중
서울중앙지방법원	조성태	사립학교교직원 연금공단	직무상요양비 수급 수급권자 확인 등	50,000,000	1심진행중
수원지방법원	배상철	사립학교교직원 연금공단	지위확인 의 소	50,000,000	1심진행중
광주지방법원	학교법인 울산공업학원	사립학교교직원 연금공단	압류처분취소	2,069,196,217	1심진행중
광주지방법원	한은조	사립학교교직원 연금공단	요양비지급청구	44,757,198	1심진행중
광주지방법원	김지현	사립학교교직원 연금공단	직무상요양비	50,000,000	1심진행중
춘천지방법원 원주지원	한용우	사립학교교직원 연금공단	직무상요양비 수급대상자 지위존재확인 의 소	50,000,000	1심진행중
인천지방법원	김홍호	사립학교교직원 연금공단	퇴직연금	20,000,100	2심진행중 (1심 승소)
서울서부지방법원	이승우	사립학교교직원 연금공단	장애등급 확인 의 소	50,000,000	1심진행중
수원지방법원	김윤경	사립학교교직원 연금공단	직무상요양비	50,000,000	1심진행중
울산지방법원	박용기	사립학교교직원 연금공단	직무상요양비 및 상해보상금 청구 의 소	50,000,000	1심진행중
부산지방법원	조은옥	사립학교교직원 연금공단	분할연금청구 반려 처분 취소 청구 의 소	50,000,000	1심진행중
대전지방법원	이영순	사립학교교직원 연금공단	유족보상금지급청구	194,399,876	2심진행중 (1심 승소)
광주지방법원	정충영	사립학교교직원 연금공단	분할연금선청구 인용 처분 취소 청구 의 소	50,000,000	1심진행중
인천지방법원	유소연	사립학교교직원 연금공단	직무상요양비 수급권 자 지위 확인 의 소	50,000,000	1심진행중

대구지방법원	김현실	사립학교교직원 연금공단	장해보상금청구	35,000,000	1심진행중
의정부지방법원 고양지원	원동연	사립학교교직원 연금공단	임금	89,148,351	1심진행중
서울고등법원	학교법인 울산 공업학원외 4	사립학교교직원 연금공단	부당이득금	14,358,602,159	2심진행중 (1심 패소)
광주지방법원	이춘식	사립학교교직원 연금공단	직무상요양비수급권자 지위확인	50,000,000	1심진행중
창원지방법원	김윤수	사립학교교직원 연금공단	퇴직연금수령권 확인 청구의 소	20,000,000	1심진행중
대법원	박정기	사립학교교직원 연금공단	퇴직급여	74,676,442	3심진행중 (1·2심 승소)
대전지방법원 논산지원	임정란	사립학교교직원 연금공단	유족보상금	125,280,000	1심진행중
광주지방법원	이정원	사립학교교직원 연금공단	직무상요양비수급 청구권 확인 등	50,000,000	1심진행중
대법원	김주영 외 99	교육부	손해배상(기)	524,000,000	3심 진행중
대구고등법원	남대원 외 11	교육부	손해배상(기)	1,200,000	2심 진행중
진주지방법원	김종훈	교육부	손해배상(기)	10,000,000	1심 진행중
서울중앙지방법원	이지운	교육부	손해배상(기)	20,000,000	1심 진행중
서울중앙지방법원	공재석	교육부	손해배상(기)	20,000,000	1심 진행중
서울중앙지방법원	강상호	교육부	손해배상(기)	20,000,000	1심 진행중
대구지방법원	김도리	교육부	손해배상(기)	238,626,612	1심 진행중
서울중앙지방법원	전현영	교육부	손해배상(기)	30,000,100	1심 진행중
청주지방법원	문재현 외 7	교육부	손해배상(기)	16,000,000	1심 진행중
서울중앙지방법원	전성하 외 2	교육부	손해배상(기)	210,000,000	1심 진행중

② 파생상품 내역

■ 당해연도

구분		소계	
		당기손익	순자산변동
합계		10,853,247,542	-
통화관련	소계	9,910,204,719	-
	통화선도	9,910,204,719	-
기타파생상품		943,042,823	-

■ 직전연도

구분		소계	
		당기손익	순자산변동
합계		(2,604,160,902)	-
통화관련	소계	3,767,689,855	-
	통화선도	3,767,689,855	-
기타파생상품		(6,371,850,757)	-

6. 전기오류수정 및 회계처리방법의 변경

① 중대하지 아니한 전기오류수정

교육부 일반회계는 중대하지 아니한 전기오류수정에 대하여 전기오류수정 이익 74,869백만원 및 전기오류수정손실 13,338백만원을 당기 재정운영표에 반영하였습니다. 전기오류수정이익은 전액 비배분수익으로 반영하였습니다. 한편, 전기오류수정손실 13,338백만원 중 프로그램에 대응되는 12,768백만원은 프로그램총원가, 행정지원 프로그램에 대응되는 196백만원은 관리운영비 그리고 프로그램에 대응되지 않는 것으로 판단되는 372백만원은 비배분 비용으로 각각 반영하였습니다.

② 회계정책 변경

교육부 일반회계는 2019회계연도부터 제·개정된 원가계산에 관한 지침을 적용함에 따라 과거에 비배분비용 및 비배분수익으로 구분하던 계정이라도 대응되는 프로그램이 있는 경우 대응되는 프로그램순원가로 구분하였습니다. 다만, 과거 비배분비용 및 비배분수익 관련 프로그램 정보를 실무적으로 수집하기 어려워 비교 표시되는 재무제표를 재작성하지 않았습니다.

(단위: 원)

평가손익			기말잔액	
매매목적	위험회피목적			
당기손익	당기손익	순자산변동	자산	부채
10,853,247,542	－	－	9,910,742,760	538,041
9,910,204,719	－	－	9,910,742,760	538,041
9,910,204,719	－	－	9,910,742,760	538,041
943,042,823	－	－	－	－

(단위: 원)

평가손익			기말잔액	
매매목적	위험회피목적			
당기손익	당기손익	순자산변동	자산	부채
(2,604,160,902)	-	-	4,690,973,779	923,283,924
3,767,689,855	-	-	4,690,973,779	923,283,924
3,767,689,855	-	-	4,690,973,779	923,283,924
(6,371,850,757)	-	-	-	-

7. 순자산조정명세

구 분			
			전기말
순자산조정 계			9,262,848,393,249
투자증권평가손익	소계		(152,006,329,119)
	단기투자증권	소계	(594,159,896,000)
		채무증권	(39,051,727,275)
		지분증권	(555,108,168,725)
	장기투자증권	소계	442,153,566,881
		채무증권	174,148,730,534
		지분증권	268,004,836,347
자산재평가이익			7,803,956,851,262
기타순자산의증감			1,610,897,871,106

(단위: 원)

금 액			
증가	감소	조직개편	당기말
2,820,163,716,974	453,008,442,786	-	11,630,003,667,437
1,828,546,959,148	411,488,458,689	-	1,265,052,171,340
1,452,601,062,530	311,017,237,059	-	547,423,929,471
619,815,163	2,264,366,849	-	(40,696,278,961)
1,451,981,247,367	308,752,870,210	-	588,120,208,432
375,945,896,618	100,471,221,630	-	717,628,241,869
99,040,371,672	19,560,751,095	-	253,628,351,111
276,905,524,946	80,910,470,535	-	463,999,890,758
991,613,764,526	41,518,156,007	-	8,754,052,459,781
2,993,300	1,828,090	-	1,610,899,036,316

8. 기타 재무제표에 중대한 영향을 미치는 사항과 재무제표의 이해를 위하여 필요한 사항

1) 세입·세출외 현금

(단위: 원)

구분	금액
공탁금	26,946,400
보증금	128,678,578
압수압류금	180,549,206
기타 보관금	2,387,714,303
합계	2,723,888,487

2) 세입·세출외거래 : 해당 없음

3) 자산재평가

(1) 일반유형자산

(단위: 원)

자산 종류	재평가액 추정방법 및 유의적 가정	재평가금액 (A+B-C)	재평가전 장부가액(A)	평가증 (B)	평가감 (C)
토지	공시지가	3,138,827,208,301	2,158,869,762,558	1,003,656,967,732	23,699,521,989
일반유형자산합계		3,138,827,208,301	2,158,869,762,558	1,003,656,967,732	23,699,521,989

- 교육부 소관 회계실체 중 일반회계는 토지에 대하여 2019년 12월 31일을 재평가기준일로 하여 공시지가로 재평가하였습니다.
- 재평가금액 추정에 사용한 방법은 공시지가로 측정하였습니다.
- 재평가된 일반유형자산을 취득원가로 평가하였을 경우 장부금액

(단위: 원)

구분	재평가장부가액	원가모형장부가액
토지	2,526,074,774,610	1,054,353,739,904

- 재평가에 따라 토지에서 1,003,656,967,732원 평가증이 발생하여 재평가이익으로 991,274,965,645원을 순자산변동표에 조정항목으로 인식하였고, 일반유형자산재평가손실환입 12,382,002,087원을 재정운영표 상 비배분수익으로 인식하였습니다. 또한 토지에서 23,699,521,989원의 평가감이 발생하여 기존에 인식한 재평가이익에서 19,024,809,347원이 당기에 상계되었고, 일반유형자산재평가손실 4,674,712,642원 중 279,070,400원 및 4,395,642,242원을 재정운영표 상 프로그램충원가 및 비배분비용으로 각각 인식하였습니다. 한편, 당기 중 감가상각비와 상계 등으로 감소한 재평가이익은 18,551,334,705원입니다.

(2) 사회기반시설 : 해당 없음

4) 융자사업

(1) 융자사업의 개요

교육부 사학진흥기금은 사립학교의 교육환경개선을 위한 융자사업을 수행하고 있습니다. 융자지원대상은 ① 사립학교법 제2조 및 평생교육법 제33조제3항의 규정에 의하여 학교법인 또는 법인이 설치·경영하는 사립학교 ② 평생교육법 제31조에 따라 법인이 설치·경영하는 학력 인정 학교형태의 평생교육시설 및 이를 설치·운영하는 법인이며, 융자사업의 종류는 ① 사학시설 자금융자사업, ② 사립 대학기숙사 현대화사업이 있습니다.

교육부 사립학교교직원연금기금은 국가사업의 위탁으로 수행하는 국고대여 학자금사업과 공단의 학자금사업을 수행하고 있고, 국고대여학자금사업은 사립 학교교직원연금법 적용 대상 교직원 및 그 자녀를 대상으로 대학 등록금을 지원하는 사업이고 학자금사업은 공단의 임·직원 본인 및 자녀의 학자금을 지원하는 사업입니다.

(2) 융자조건

융자사업명	사업기간	사업내용	융자대상	이자율	융자기간
사립학교 환경 개선 자금융자	1990 ~ 계속	교육환경 안전강화 지원사업	사립유치원 ~ 사립대학교 (원격 등)	1.77% ~ 2.53%	10년 범위내에서 학교의 특성에 따라 자율 선택 ex) 5년거치 5년상환
		교육지원사업			
		교육특화 지원사업			
		사립대학 구조개선사업			
		학교법인 수익용기본재산 확충사업			
		대환대출사업			
국고대여학자금사업	1981.03.20 ~ 계속	대학 학자금 지원	교직원 본인 및 자녀	0.0%	2년거치 2~4년 분할상환
공단 학자금사업	1999.02.27 ~ 계속	대학원 학자금 지원	공단직원 본인 및 자녀		

(3) 융자사업의 규모

(단위: 원)

구분	금액	
	당기말	전기말
융자금	698,479,045,347	782,893,003,120
(융자보조원가충당금)	(46,293,186,656)	(54,181,211,544)
합계	652,185,858,691	728,711,791,576

- 용자사업 세부 현황

■ 당해연도

구분	용자사업명	기초용자금잔액 (A)	당기증가 (B)
사학진흥기금	사립학교 환경개선 자금용자	144,043,850,225	28,501,255,200
사립학교교직원연금기금	국고대여학자금사업	638,834,173,305	63,575,222,601
사립학교교직원연금기금	공단학자금사업	14,979,590	6,500,000
	합계	782,893,003,120	92,082,977,801

■ 직전연도

구분	용자사업명	기초용자금잔액 (A)	당기증가 (B)
사학진흥기금	사립학교 환경개선 자금용자	126,426,965,602	1,579,760,037,187
사립학교교직원연금기금	국고대여학자금사업	699,761,348,412	73,292,642,578
사립학교교직원연금기금	공단학자금사업	14,237,140	15,200,000
	합계	826,202,551,154	1,653,067,879,765

(단위: 원)

당기감소 (C)	조직개편 (D)	기말용자금잔액 (E=A+B-C+D)	(용자보조원가총당금)
48,653,634,950	-	123,891,470,475	(4,869,279,131)
127,829,904,714	-	574,579,491,192	(41,423,825,801)
13,395,910	-	8,083,680	(81,724)
176,496,935,574	-	698,479,045,347	(46,293,186,656)

(단위: 원)

당기감소 (C)	조직개편 (D)	기말용자금 잔액 (E=A+B-C+D)	(용자보조원가총당금)
1,562,143,152,564	-	144,043,850,225	(2,624,462,110)
134,219,817,685	-	638,834,173,305	(51,556,502,734)
14,457,550	-	14,979,590	(246,700)
1,696,377,427,799	-	782,893,003,120	(54,181,211,544)

(4) 용자보조비용

(단위: 원)

구분	당기	전기
용자보조비용	12,797,520,877	15,074,370,335

(5) 그밖에 중요하다고 판단한 사항**1) 퇴직자 중 퇴직급여 미청구자 내역**

(단위: 명)

구 분	당 기	전 기
퇴직급여미청구자	8,394	11,250

※ 퇴직급여의 지급의무는 퇴직교직원 본인의 퇴직급여신청(퇴직연금, 퇴직일시금, 퇴직연금공제일시금 등)에 의해 발생됨

5) 사회보험사업 : 해당 없음**6) 정부조직 개편 : 해당 없음****7) 기타 사항 : 해당 없음**

제3장. 필수보충정보

1. 유산자산의 종류, 수량 및 관리상태 : 해당 없음

2. 연금보고서

1. 연금사업의 개요(Pension in general)

1) 연금사업 특성 및 연혁

가. 제도의 특성

사립학교교직원연금법 제1조는 사학연금제도의 목적이 「사립학교 교원 및 사무직원의 퇴직·사망 및 직무로 인한 질병·부상·장애에 대하여 적절한 급여제도를 확립함으로써 교직원 및 그 유족의 경제적 생활안정과 복리향상에 이바지」 하는 것임을 밝히고 있다. 사립학교 교직원과 국·공립학교 교직원간의 처우 형평성 유지 및 교직생활의 안정을 기하기 위해 1975년에 도입된 사학연금 제도는 사회연대성의 원칙과 보험의 원칙을 적용하여 사회정책을 수행하기 위한 사회경제 제도로써 사회보험의 성격을 지니고 있다.

나. 제도의 주요내용별 연혁

[표 1-1] 사학연금제도의 주요내용별 개정 연혁

[적용대상]

연 도	내 용
1975. 1. 1	○ 사립학교 교원 (명예교수, 시간강사, 조건부로 임명된 자 제외)
1978. 1. 1	○ 사립학교 사무직원(임시, 조건부 임명자 및 보수를 받지 않는 자 제외)
1981. 3.20	○ 특수학교 교직원
1984. 1. 1	○ 교육부장관이 지정하는 연구기관의 교수요원과 연구요원
2005. 5.31	○ 대학원을 설치·운영하는 연구기관의 사무직원 ○ 원격대학 형태의 평생교육시설의 교직원 ○ 공단의 임·직원 (2012.1.26.이후 임명 임원부터 제외)
2006. 3.24	○ 학교형태의 평생교육시설의 교직원
2011.12.28	○ 국립대학법인 서울대학교 교직원
2013. 1.18	○ 국립대학법인 인천대학교 교직원
2016. 3. 1	○ 서울대병원(치과병원) 및 국립대병원(치과병원) 임상교수요원 및 직원

[비용부담률]

연 도	내 용
1975. 1. 1	○ 개인 55/1000, 법인 35/55, 국가 20/55
1978. 1. 1	○ 개인 55/1000, 법인(교원 : 35/55, 직원 : 55/1000), 국가 20/55(교원분)
1980. 1. 1	○ 재해보상부담금 신설(해당 학교경영기관 별도 부담)
1983. 1. 1	○ 재해보상부담률 변경(1.5/55)
1985. 1. 1	○ 재해보상부담률 인하(1.0/55)
1996. 1. 1	○ 개인 65/1000, 법인(교원 : 40/65, 직원 : 65/1000), 국가 25/65(교원분)
1999. 1. 1	○ 개인 75/1000, 법인(교원 : 45/75, 직원 : 75/1000), 국가 30/75(교원분)
2001. 1. 1	○ 개인 85/1000, 법인(교원 : 50/85, 직원 : 85/1000), 국가 35/85(교원분) ○ 재해보상부담률 인상(2.5/55) <2002. 1. 1부터 시행>
2006. 1. 1	○ 병역복무기간 산입 시 사용자 부담금의 국가부담
2010. 1. 1	○ 개인 63/1000, 법인(교원 : 37.05/63, 직원 : 63/1000), 국가 25.95/63(교원분) ⇒ 2011년 : 6.7%, 2012년 : 7%
2014. 3. 1	○ 퇴직수당분담률 개정(대상 : 유치원, 초·중·고등학교를 제외한 전 학교기관) ⇒ 분담률 - (학교경영기관) 퇴직수당 소요액의 100분의 40 - (공단) 236억원<중전과 동일> - (국가) 퇴직수당 총 소요액에서 학교경영기관 및 공단 부담액을 제외한 나머지 금액
2016. 1. 1	○ 개인 80/1000, 법인(교원 : 47.05/80, 직원 : 80/1000), 국가 32.95/80(교원분) ⇒ 2017년 : 8.25%, 2018년 : 8.50%, 2019년 : 8.75%, 2020년 : 9.00%
2017. 1. 1	○ 36년 또는 정년초과 재직교직원 부담금 납부 제외

(주) 법인 교원분, 국가부담금, 재해보상부담금은 교직원 개인부담금 합계액에 대한 비율임

[재직기간]

연 도	내 용
1975. 1. 1	○ 교원으로 임용된 달부터 퇴직, 사망한 달까지의 연월수를 재직기간으로 인정 ○ 사립학교 재직기간 합산 인정 (퇴직 후 3년 이내 재임용) ○ 교원 재직기간 소급통산 인정('70. 1. 1~'74. 12. 31)
1976. 1. 1	○ 교육공무원 재직기간의 합산 인정 ○ 재직기간 상한을 30년으로 제한
1978. 1. 1	○ 사무직원의 소급통산 인정('73. 1. 1~'77. 12. 31)
1980. 1. 1	○ 재직기간 상한을 30년에서 33년으로 연장 ○ 교직원의 소급통산 기간을 1961. 12. 4까지 연장
1981. 3.20	○ 특수학교 교직원의 소급통산 인정
1983. 1. 1	○ 공무원 및 군인연금법 적용받은 전 재직기간의 합산 인정 ○ 임용 전 사병복무기간의 재직기간 산입 및 군 입대휴직 전 기간 재직기간 인정
1984. 1. 1	○ 교육부장관이 지정하는 연구기관의 교수, 연구요원의 소급통산 인정 ○ 소급통산 기간을 '48. 8. 15(정부수립일)까지 연장
1984. 7. 1	○ 타 법인 근무기간의 소급통산 인정
2001. 1. 1	○ 임용 전 사병복무기간 산입을 임의산입제로 전환
2005. 5.31	○ 대학원 설치 등 연구기관 사무직원, 평생교육시설 교직원 등의 소급통산 인정
2010. 1. 1	○ 재직기간 합산 특례 인정 ('96.1.1~'09.12.31) ○ 국민연금 반환일시금 미 수령기간 소급통산 기간에서 제외 ○ 퇴직수당 계산 시 재직기간 감축사유에 강등 추가

연 도	내 용
2013.11.23 2016. 1. 1	<ul style="list-style-type: none"> ○ 사무직원 노조 전임자 휴직시 그 전체기간 퇴직수당 재직기간으로 인정 ○ 재직기간 및 납부기간 상한 36년으로 연장 <ul style="list-style-type: none"> ⇒ 시행당시 재직자는 재직기간별 단계적 연장 <ul style="list-style-type: none"> — 21년 이상자 33년, 17년 이상자~21년 미만자 34년, 15년 이상자~17년 미만자 35년, 15년 미만자 36년
2016.12.20 2017. 1. 1	<ul style="list-style-type: none"> ○ 공중보건의사 복무기간(1979. 1. 1 ~ 1992. 5.31.) 재직기간 산입 ○ 재직기간 계산 : 교원 및 사무직원의 정년까지 <ul style="list-style-type: none"> ⇒ 정년 규정화 : [교원] 초·중등 62세, 대학 65세 [사무직원] 60세

[보수월액 또는 기준소득월액]

연 도	내 용
1975. 1. 1 1980. 7. 1 1999. 1. 1 2003. 2.24	<ul style="list-style-type: none"> ○ 부담금 및 급여의 산정기초를 봉급월액으로 함 ○ 부담금 및 급여의 산정기초를 봉급월액에서 보수월액으로 변경함 ○ 연금산정기초의 변경(최중보수→3년 평균 보수월액) ○ 성과급적 연봉제 적용 교직원의 보수월액 산정방법 변경 (직급, 호봉, 근무 연수 해당 봉급월액 상당+기말수당, 정근수당)
2010. 1. 1	<ul style="list-style-type: none"> ○ 부담금 및 급여의 산정기초를 “보수월액” 에서 “기준소득월액” 으로 변경 ○ 연금 산정기초 변경 (3년 평균 보수월액→전 기간 평균기준소득월액) ○ 소득상한 설정 <ul style="list-style-type: none"> — 부담금 및 연금액 상한 : 공무원 기준소득월액 평균액의 1.8배 — 기타 급여액 상한 <ul style="list-style-type: none"> · 교원 : 국립대총장 기준소득월액 중 가장 높은 금액 · 직원 : 일반직 2급 공무원의 기준소득월액 중 가장 높은 금액
2012. 1.26	<ul style="list-style-type: none"> ○ 소득의 범위 조정 : 학교에서 지급받은 근로소득 중 부담금 및 급여산정을 위해 적절하지 않다고 인정되는 수당 등은 교육부장관이 달리 정할 수 있도록 함 ○ 기준소득월액의 하한 설정 ○ 기준소득월액 상한 감소 시 전년도 기준소득월액 적용
2013.11.23 2016. 1. 1	<ul style="list-style-type: none"> ○ 소득의 조사 등 자료 제공을 관계기관에 요청시 그 범위를 명확히 규정 ○ 연금산정 기준소득 소득재분배 기능 도입 <ul style="list-style-type: none"> — 전체지급률 중 지급률 1.0%, 재직기간 30년까지만 공무원 전체 평균소득 반영 ○ 기준소득 상한 전체 공무원 평균소득의 1.6배로 하향 조정
2017. 1. 1	<ul style="list-style-type: none"> ○ 연금법상 정년초과 근무기간도 평균기준소득월액 산정시 포함

[급여제도]

연 도	내 용
1975. 1. 1 1980. 1. 1	<ul style="list-style-type: none"> ○ 사학연금제도 도입 ○ 퇴직연금공제일시금 및 유족연금부가금제도 신설 ○ 퇴직연금액의 상한 인상(보수연액의 70%→75%)
1981. 5. 1	<ul style="list-style-type: none"> ○ 순직부조금액을 보수월액의 36배로 통일
1983. 1. 1	<ul style="list-style-type: none"> ○ 퇴직연금액의 상한 인상(보수연액의 75%→76%) ○ 직무상 요양기간을 1년에서 실제요양기간 2년으로 연장 ○ 재해부조금의 보수월액의 3배에서 6배 범위 내로 인상
1985. 1. 1	<ul style="list-style-type: none"> ○ 상병수당, 분만수당 폐지 ○ 5년 이상 재직자에 대한 퇴직 및 유족급여 가산금제도 신설(퇴직일시금 또는 퇴직연금일시금액의 20%) ○ 5년 미만 재직자의 퇴직급여 및 유족급여 인상(개인부담금×재직월수+이자 → 퇴직시 보수월액×재직년수)

연 도	내 용
	<ul style="list-style-type: none"> ○ 교직원 및 교직원의 배우자·직계존속 사망에 대한 사망조위금제도 신설 ○ 유족연금특별부가금제도 신설 ○ 재해부조금 지급에 있어 대상주택 및 재해범위 확대 ○ 유족연금 지급률 인상(퇴직·장해연금의 50%→70%) ○ 국적 상실자에 대한 연금청산제도 실시
1986. 1. 1	○ 사망조위금 인상(교직원 사망 시 보수월액 1배→3배)
1988. 1. 1	○ 5년 이상 재직자에 대한 퇴직 및 유족급여 가산금 인상(퇴직일시금 또는 퇴직연금일시금액의 20%→5년 이상 20%, 10년 이상 25%, 20년 이상 30%)
1988.12.29	○ 퇴직·유족급여가산제도의 폐지와 퇴직수당제도 신설 : 재직기간별로 보수월액의 10%~60% 지급, *1991.12.27 이전 퇴직자 가산금 합산 가능
1991.10. 1	○ 퇴직연금수급자의 유족연금 1/2 감액 지급
	○ 조기퇴직연금제도 및 퇴직연금 지급개시연령제도 도입
1996. 1. 1	○ 퇴직연금 지급정지대상기관 확대(2001년 시행)
	○ 형벌 등에 의한 급여제한 사유가 해제됨에 따라 잔여금을 지급할 경우 원금만 지급하던 것을 이자를 가산하여 지급
	○ 국가의 지원근거 신설
	○ 국가의 책임준비금 적립근거 마련
	○ 재해부조금·사망조위금을 재해보상기금에서 지급('02년)
2000. 1.12	○ 직무상요양 지급범위를 화상 등 특수한 치료비까지 확대
2001. 1. 1	○ 연금액 조정방법 변경(CPI기준으로 조정, 5년마다 정책조정)
	○ 연금지급개시연령 적용대상 확대(기존 재직자까지)
	○ 연금지급 정지대상 확대(공공기관 재취업→소득세법상 근로소득, 사업소득까지 확대 : 5년 이내 시행)
	○ 5년 미만자 퇴직일시금 인상(보수월액×재직기간×1.2)
	○ 연금액 조정방법 변경(조정주기를 5년에서 3년으로 변경, 공무원보수와 CPI변동률±2%p 차이 내에서 조정)
	○ 간병비 및 보철구 수당 지급
	○ 사망조위금 지급대상 조정
	<ul style="list-style-type: none"> - 대상 : 본인, 배우자, 부모(배우자 부모 포함), 자녀 - 금액 : 기준소득월액의 0.65배 또는 1.95배(본인 사망)
2003. 1. 1	○ 연금 지급률 인하
	<ul style="list-style-type: none"> - 평균보수월액×2%→평균기준소득월액×재직기간별 적용 비율×1.9%
2005. 9. 1	○ 연금지급 개시연령 변경 (65세, 신규 임용자)
2010. 1. 1	○ 유족연금 지급률 인하 (70%→60%, 신규 임용자)
	○ 연금액 조정방법 변경 ('10~'14 : 보수·물가 차이±3%p 내 조정, '15~ : CPI)
	○ 형벌 등에 의한 급여제한 사유 구체화 ('09. 1. 1부터)
	(직무와 관련 없는 과실 제외 등)
2011. 5.19	○ 부조급여 산정기초의 변경
	<ul style="list-style-type: none"> - 재해부조금 : 공무원 전체 기준소득월액 평균액 1.3~1.9배 - 사망조위금(가족 사망) : 공무원 전체 기준소득월액 평균액의 65%
2011.11. 5	○ 20년 미만 재직자 유족연금 신설
	<ul style="list-style-type: none"> - 20년 미만 근무자 : 사망 당시 기준소득월액의 1만분의 2,600 - 20년 이상 근무자 : 사망 당시 기준소득월액의 1만분의 3,250
2013.10.18	○ 유족연금 수급권자인 유족에 해당하는 자녀 및 손자녀의 나이 상향(18세미만→19세미만) 조정
2016. 1. 1	○ 연금 지급률 인하 : 1.9% → 1.7%
	<ul style="list-style-type: none"> - 20년간 단계적[5년(연 0.022%) → 5년(연 0.01%) → 10년(연 0.004%씩)] 인하
	○ 연금지급 개시연령 모든 재직자에 대해 단계적으로 65세로 조정
	<ul style="list-style-type: none"> - 18년간 단계적 연장 : 2022년~2023년61세 → 2024년~2026년62세 → 2027년~2029년63세 → 2030년~2032년64세 → 2033년~65세
	○ 연금수급자 5년간(2016~2020년) 연금액 인상 동결
	○ 연금액 전액정지 대상에 선거직 취임 및 정부 출자·출연기관 재 취업시에도 포함하여 소득심사 강화
	○ 연금 수급요건 20년에서 10년으로 완화
	○ 퇴직(유족)연금일시금 지급요건 : 10년 이상
	○ 퇴직(유족)일시금 지급요건 : 10년 미만

연 도	내 용
2018. 3.20	<ul style="list-style-type: none"> ○ 이혼시 분할연금 도입 : 재직기간 중 5년 이상 혼인기간에 대해 퇴직연금 또는 조기 퇴직연금을 균등하게 분할하여 그 배우자에게 지급 ○ 비직무상 장애연금 도입 : 비직무상 질병·장애시에도 지급(금액은 직무상 장애연금의 50% 수준) ○ 유족연금 지급률 70%에서 60%로 조정(현 유족연금수급자는 70% 유지) ○ 5년 미만자의 급여를 퇴직연금일시금 산정공식 적용 ○ '공무원연금법'의 '공무원연금법' 및 '공무원 재해보상법' 분법으로 사학연금에 적용되는 각각의 해당규정을 준용 ○ 직무상유족연금 지급률 인상(38% + 유족 1인당(4명까지) 5% 가산) 및 최고·최저 보상기준 금액(공무원 전체의 기준 소득월액 평균액의 50%에서 160% 범위 내) 설정
2018. 9.21	<ul style="list-style-type: none"> ○ 직무상유족보상금 산정기초(공무원 전체 기준소득월액 평균액) 및 지급률(24배) 변경 ○ 용어 변경(장애, 유족연금, 재해보조금, 직무상요양비⇒장애, 퇴직유족연금·직무상유족연금, 재난부조금, 요양급여 등) ○ 재할급여(재할운동비 및 심리상담비) 신설 ○ 사망조위금(본인) 인상(2배) 및 최고·최저 보상기준 금액(공무원 전체의 기준소득월액 평균액의 50%에서 160% 범위 내) 설정
2019. 1.29	<ul style="list-style-type: none"> ○ 분할연금 수급요건 변경(5년 이상의 혼인기간에서 별거 또는 가출 등 제외) 및 선 청구제 도입
2019. 3. 5	<ul style="list-style-type: none"> ○ 퇴직(연금)일시금 및 퇴직연금공제일시금의 분할제도(배우자였던 교직원의 퇴직급여 청구 전에 이혼한 경우) 신설
2019. 12.3	<ul style="list-style-type: none"> ○ 직무상 요양급여 본인일부 부담금 직접 지급 ○ 특수요양급여비용 산정기준 개정 ○ 사립학교교직원연금법 일부 개정

2) 연금사업 현황

가. 학교기관 수 및 인원수

[표 1-2] 사학연금제도 가입현황

(단위 : 기관, 명, %)

구 분	2015년	2016년	2017년	2018년	2019년
학교기관 수	6,498 (1.69)	6,569 (1.09)	6,563 (△0.09)	6,468 (△1.45)	6,209 (△4.00)
당연 임의	2,386 4,112	2,376 4,193	2,368 4,195	2,362 4,106	2,360 3,849
교직원 수	282,467 (0.62)	313,156 (10.86)	317,602 (1.42)	320,326 (0.86)	323,697 (1.05)
교원 직원	174,454 108,013	174,397 138,759	173,115 144,487	169,093 151,233	163,245 160,452
퇴직자 수	23,939 (8.41)	24,667 (3.04)	26,816 (8.71)	34,074 (27.07)	32,788 (△3.92)
교원 직원	13,457 10,482	13,618 11,049	13,947 12,869	18,380 15,694	17,598 15,190
연금수급자 수	59,059 (11.35)	63,782 (8.00)	69,218 (8.52)	75,914 (9.67)	83,177 (9.57)
퇴직연금	53,170	57,084	61,692	67,607	73,831
유족연금	5,416	6,064	6,714	7,392	8,206
연계연금	371	511	684	785	1,001
장애연금	102	123	128	130	139
연금선택률	97.2	88.6	88.0	90.0	89.3

(주) ()는 증감률임.

나. 급여지급 현황

[표 1-3] 급여종류별 지급 현황

(단위 : 억원, %)

구 분	2015년	2016년	2017년	2018년	2019년
퇴직급여	19,729	21,099	22,893	25,056	27,548
유족급여	1,213	1,317	1,401	1,507	1,636
재해보상급여	358	383	418	464	459
퇴직수당	5,439	4,215	4,854	6,080	6,427
합 계	26,739	27,014	29,566	33,107	36,070
증 감 률	15.3	1.0	9.4	12.0	8.9

(주) 퇴직급여 : 연금이체급여, 연계급여 포함, 결산수치

다. 부담금 징수 현황

[표 1-4] 급여종류별 부담금 징수 현황

(단위 : 억원, %)

구 분	2015년	2016년	2017년	2018년	2019년
연금부담금	21,908	27,416	29,536	31,330	32,752
재해보상부담금	477	595	647	690	730
퇴직수당부담금	5,402	4,171	4,780	6,020	6,337
합 계	27,787	32,182	34,963	38,040	39,819
증 감 률	8.2	15.8	8.6	8.8	4.7

3) 사학연금제도 가입대상 및 급여내용

가. 가입대상

사학연금제도 가입대상은 사학연금법이 당연히 적용되는지 아니면 학교기관의 선택에 따라 적용되는지의 여부에 따라 당연적용 대상과 임의적용 대상으로 구분된다. 당연적용 대상은 사립학교법 제3조에 따른 사립학교 및 이를 설치·경영하는 학교경영기관과 초·중등교육법 제2조의 특수학교 중 사립학교 및 이를 설치·경영하는 학교경영기관에 근무하는 교원 및 사무직원을 말하며, 임의적용 대상은 교육부장관이 지정하는 사립학교와 이를 설치·경영하는 학교경영기관에 근무하는 교원 및 사무직원을 의미한다. 보다 구체적으로 임의적용 대상에는 교육부장관이 지정하는 사립학교(유치원)의 교원 및 사무직원, 법률에 따라 고등학교과정 이하의 학교 또는 대학원을 설치·운영하는 연구기관의 교수요원, 연구요원 및 교직원, 평생교육법 제31조에 따른 학교형태의 평생교육시설 또는 동법 제33조에 따른 원격대학형태의 평생교육시설의 교원 및 사무직원,

공단 직원, 국가가 국립대학법인으로 설치하는 국립대학교의 교원, 직원 및 조교(공무원연금법 적용자 제외)가 있다. 2016년 3월1일부터는 서울대학교병원 설치법 및 국립대학병원 설치법과 서울대학교치과병원 및 국립대학치과병원 설치법에 따라 법인으로 설치한 서울대학교병원, 서울대학교치과병원, 국립대 병원 및 국립대학치과병원의 임상교수요원과 직원이 새로운 사학연금 가입대상으로 확대되었다.

나. 급여의 종류

급여는 크게 재직 중 급여와 퇴직 후 급여로 구분된다. 교직원의 직무로 인한 질병·부상 및 재해에 대하여는 재직 중 급여를 지급하고, 교직원의 퇴직·장해 및 사망에 대하여는 퇴직 후 급여를 지급한다.

[표 1-5] 사학연금제도의 급여 종류

구 분		급여 종류
재직 중 급여		사망조위금, 재난부조금, 요양급여, 재활운동비, 심리상담비, 간병급여
퇴직 후 급여	퇴직급여	퇴직연금, 조기퇴직연금, 퇴직연금일시금, 퇴직연금공제일시금, 퇴직일시금, 분할연금, 분할연금일시금, 분할일시금
	퇴직유족급여	퇴직유족연금, 퇴직유족연금부가금, 퇴직유족연금특별부가금, 퇴직유족일시금, 퇴직유족연금일시금
	재해유족급여	장해유족연금, 직무상유족연금, 직무상유족보상금
	장해급여	장해연금, 장해일시금, 비직무상 장해연금, 비직무상 장해일시금
	퇴직수당	퇴직수당
	연계급여	연계퇴직연금, 연계퇴직유족연금

(주) 연계급여의 근거 법률 : 「국민연금과 직역연금 연계에 관한 법률」

4) 재원조달 및 비용부담방식

사학연금은 각출형제도¹⁾를 채택하여 가입자인 사학교직원과 사용자인 학교경영 기관 및 국가가 각각 일정률씩 공동으로 비용을 부담한 부담금과 적립된 기금의 운용수익으로 재원을 조달하고 있다. 다만, 재해보상급여에 대해서는 법인이 전액 부담하고 있고, 퇴직수당에 소요되는 비용에 대해서는 공단이 매년 236억원을 부담하고 나머지 금액에 대해서는 국가와 법인이 일부 또는 전액을 분담하는 비각출형제도 방식을 취하고 있다. 또한, 사학연금은 급여 수준이 급여산식에

1) 비용부담방식

- 각출형제도(Contributory Plan) : 급여에 소요되는 비용을 수익자 부담원칙에 입각하여 가입자가 필요재원의 일정부분을 납입하는 방식
- 비각출형제도(Non-Contributory Plan) : 재정부담 전액을 고용주가 부담하는 방식

따라 사전적으로 결정되고 이를 충당하기 위한 재원조달은 사후적으로 결정되는 확정급여형²⁾ 설계방식을 취하고 있다.

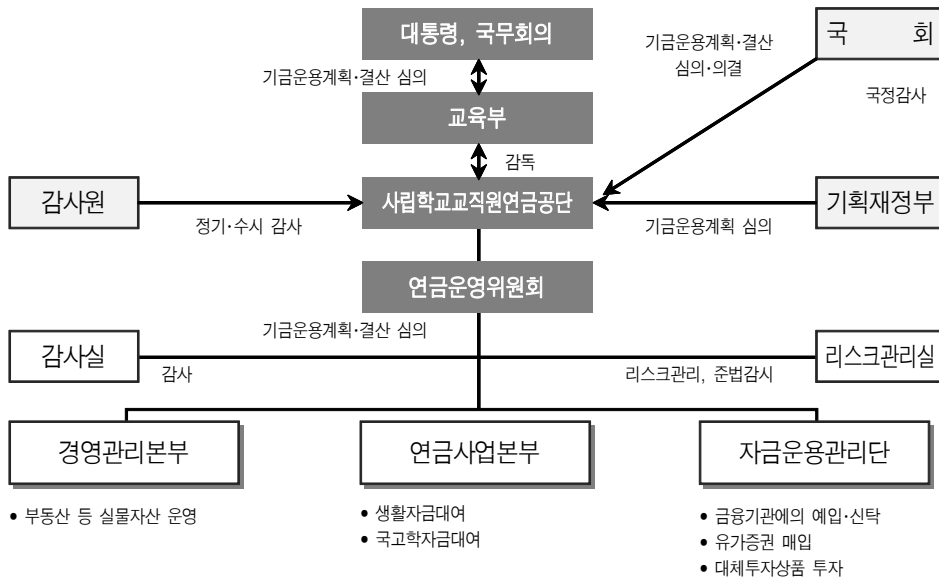
[표 1-6] 사학연금 비용부담률 현황

부담금 종류		비용부담률		부담자
		교 원	사무직원	
연금	개인부담금	기준소득월액의 1,000분의 90.0	기준소득월액의 1,000분의 90.0	교직원
	법인부담금	개인부담금의 9,000분의 5,294	개인부담금과 같은 금액	법 인
	국가부담금	개인부담금의 9,000분의 3,706	-	국 가
재해보상부담금		개인부담금 합계액의 454/10,000		법 인
퇴직수당	공단부담금	1992년도 퇴직수당 비용으로 부담한 금액(연 236억원)		공 단
	국가부담금	(공단부담분을 제외한) 초·중·고 국가 전액 / 대학 60%		국 가
	법인부담금	대학 40%		법 인

(주) 2020년 1월 1일 기준 [2020년 : 9.00% 단계적 인상]

5) 관리감독 체계

[그림 1.1] 사립학교교직원연금기금의 관리감독 체계



2) 연금급여 설계 방식

- 확정급여형(Defined Benefit Plan) : 연금급여 수준이 법령에서 정한 급여산식에 따라 사전적으로 결정되고 급여지출을 충당하기 위한 재원조달이 사후적으로 결정되는 방식
- 확정기여형(Defined Contribution Plan) : 기본적으로 각출금이 사전에 결정되고, 각출원금과 각출금 적립기간 동안에 발생한 투자수익에 기초하여 급여수준이 사후적으로 결정되는 방식

사립학교교직원연금기금은 사립학교교직원연금법 제53조의3의 규정에 의해 사립학교교직원연금공단(이하 사학연금공단)이 관리·운용하고 있으며, 국가 재정법 제74조에 의한 기금운용심의회로 연금운영위원회를 두어 기금운용의 공정성과 투명성을 확보하고, 자산운용위원회가 국가재정법 제76조제2항 각 호의 규정에 따른 중요한 사항을 심의하고 있다. 연금급여, 인건비 및 관리비 등을 포함한 전체 기금운용계획은 이사회 및 연금운영위원회에서 심의하고 교육부를 경유하여 기획재정부에서 최종안을 작성하며, 국무회의 심의 후 최종적으로 국회의 심의·의결로 확정된다.

공단의 주요사업은 크게 부담금의 징수, 제 급여의 결정과 지급, 사립학교 교직원의 후생·복지증진을 위하여 필요하다고 인정되는 사업, 기금증식을 위한 예탁·신탁·유가증권 투자 및 안정성이 보장된 수익사업과 소유부동산을 이용하여 직접 운영하는 사업, 교직원 복지증진에 필요한 사업으로서 국가가 공단에 위탁하는 사업, 기타 사립학교교직원연금 관리에 부수되는 사업으로 구분된다.

2. 연금사업의 기금운용(Fund Management Section)

1) 기금의 구성과 운용 현황

가. 기금조성 현황

[표 2-1] 기금조성 현황

(단위 : 억원, %)

구 분	기 금		수 입	지 출	포괄손익 누계액	조성액
	기금액	증가율				
2015년	153,424	3.8	34,192	28,058	△543	5,591
2016년	163,606	6.6	39,959	30,131	354	10,182
2017년	182,091	11.3	49,353	29,543	△1,325	18,485
2018년	182,846	0.4	40,526	40,909	1,138	755
2019년	204,940	12.1	52,920	34,498	3,671	22,093

(주) 1. 포괄손익 : 매도가능증권 평가손익 (자본조정 항목)
2. 2012년부터 국립대법인연금기금 (기금액 : 4,218억원) 포함

나. 사립학교교직원연금기금의 운용

[표 2-2] 부문별 투자액과 비중

(단위 : 억원, %)

구 분	금융투자부문	대여사업부문	유형자산 등	기금 합계
액 수	180,187	19,032	5,721	204,940
비 중	87.9	9.3	2.8	100.0

(주) 2018년 말 현재

[표 2-3] 부문별 투자액 추이

(단위 : 억원)

구 분	금융투자부문	대여사업부문	유형자산 등	기금 합계
2015년	125,973	20,246	7,205	153,424
2016년	137,005	20,759	5,842	163,606
2017년	155,944	20,265	5,882	182,091
2018년	158,889	19,551	4,406	182,846
2019년	180,187	19,032	5,721	204,940

[표 2-4] 금융투자자산의 부문별 투자액과 비중

(단위 : 억원, %)

구 분	채권부문	주식부문	대체투자부문	기타 부문	합계
액 수	69,875	73,339	38,988	1,416	183,619
비 중	38.1	39.9	21.2	0.8	100.0

(주) 연도말 기준 재해보상기금 등 포함

2) 기금운용 체계

가. 사학연금공단

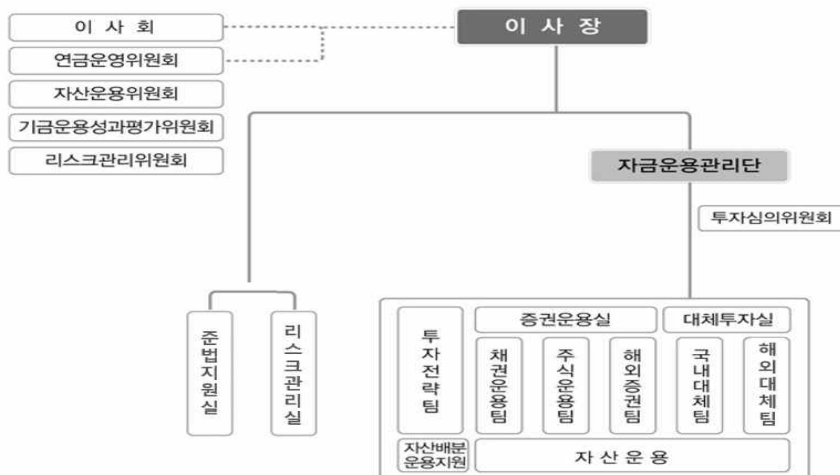
사학연금공단은 사립학교교직원연금법(법률 제2650호 : 1973.12.20.)에 근거하여 설립되었으며, 사립학교교직원연금법 제1조 「사립학교 교원 및 사무직원의 퇴직·사망 및 직무로 인한 질병·부상·장해에 대하여 적절한 급여제도를 확립 함으로써 교직원 및 그 유족의 경제적 생활안정과 복리향상에 이바지함」을 설립 목적으로 하고 있다.

나. 사학연금공단 기금운용 조직

사학연금공단은 사립학교교직원연금기금의 자산배분 정책 등 의사결정과 효율적 투자 관리를 위하여 이사회, 연금운영위원회, 자산운용위원회, 기금운용성과평가위원회, 리스크관리위원회를 구성·운영하고 있다.

[그림 2.1] 사학연금 기금운용 조직

(2020. 1. 1. 기준)



[표 2-5] 기금운용 관련 제 위원회

구 분		연금운영위원회	자산운용위원회	리스크관리위원회	투자심의위원회	기금운용성과평가위원회
기 능 (목 적)		연금제도, 연금재정계산, 기금운용계획·결산 등 심의	자산운용에 관한 주요 의사결정사항 심의	자산운용 위험관리 실무에 대한 주요사항 심의	대체투자 및 신종 증권투자 관련 주요사항 심의·의결	자금운용 관련 인력의 성과평가 및 보상기준 등 심의
설치년도		2001년도	2005년도	2009년도	2008년도	2015년도
설치근거		사립학교교직원 연금법 제53조의4	국가재정법 제76조, 자산운용지침 4.2.1, 자금운용규칙 제9조	자산운용지침 4.3.1, 자금운용규칙 제11조	자산운용지침 4.2.1, 자금운용규칙 제10조	자산운용지침 4.3.1, 자금운용규칙 제12조
성 격		심의기구	심의·의결기구	심의·의결 기구	심의·의결 기구	심의·의결 기구
구 성 원	위원수	20명	9명 (내부 2명, 외부 7명)	7명 (내부 2명, 외부 5명)	8명 (내부 3명, 외부 5명)	7명 (내부 2명, 외부 5명)
	위원장	이사장	경영관리본부장	외부위원 중 호선	자금운용관리단장	외부위원 중 호선

(주) 위원 수는 위원장 포함임

[그림 2.2] 기금운용 프로세스

구 분	내 용	비 고
자금운용관련 제 규정	자산운용지침(IPS), 자금운용규칙	자산운용위원회 심의 → 연금운영위원회 심의
기금운용계획	연금운영위원회	관련부처 협의, 정부 및 국회 승인
연간 자금운용계획	연간 투자규모, 자산군별·상품별 투자규모	연간 투자규모, 자산군별·상품별 투자규모
월간 자금운용계획	월 수입·지출 규모, 자산군별·상품별 투자규모 결정	자금운용자문회의 자문, 자산운용위원회 심의
자금운용	자금운용계획에 의거한 신종증권, 대체자산 리스크점검, 리스크관리위원회, 투자심의위원회 심의	채권운용팀, 주식운용팀, 해외증권팀, 국내대체팀(해외대체파트)
자금운용 성과평가	일간·월간·연간 성과평가 기금운용성과평가위원회 심의	기금운용성과평가위원회 운영

3) 기금 투자관리

가. 기금운용 원칙

사학연금기금의 설치목적인 안정적 급여 지급을 위한 책임준비금을 확보하기 위해 안정성·유동성·수익성 및 공공성을 고려하여 허용된 위험한도 내에서 기금 수익을 최대로 증대시킬 수 있도록 투명하고 효율적으로 운용함을 원칙으로 한다.

나. 기금운용 자산군 분류

구 분	금융자산				실물자산	기타
	채권	주식	대체투자	단기자금		
기금운용 자산군	국내채권, 해외채권	국내주식, 해외주식	국내대체, 해외대체	현금성	부동산 (4개 회관)	교직원 자금대여

다. 자산배분 전략

자산배분전략은 전략적 자산배분과 전술적 자산배분으로 구분된다. 전략적 자산배분(SAA : Strategic Asset Allocation)은 자산배분 모형을 통해 도출된 자산배분 대안 중 목표수익률, 허용위험한도 및 시장상황을 고려하여 자산군별 자산배분 비중을 결정하는 것으로, 중기 기금운용계획을 바탕으로 향후 5년의 기간에 대한 자산배분 목표를 설정한 후 현행 자산배분에서 중장기 전략적 자산배분(안)으로 조정하기 위한 연도별 이행 자산배분(안)을 설정하고 있다. 반면, 전술적 자산배분(TAA : Tactical Asset Allocation)은 시장상황과 운영여건의 변화에 적극적으로 대응하고, 자산배분의 효율성을 제고할 수 있도록 자산배분 비중 변동 허용범위 내에서 자산군별 배분비중을 조정하는 것으로, 전략적 자산배분의 이행 자산배분(안)을 기준으로 연간 자금운용계획 및 월간 자금운용계획을 수립하여 실행하고 있다.

허용 위험 한도	<input checked="" type="checkbox"/> 향후 5년 동안의 Shortfall Risk ≤ 15.0% ⇒ 향후 5년 동안의 누적 운용수익률이 같은 기간의 누적 소비자물가상승률 이하로 떨어질 가능성(Shortfall Risk)을 15% 이하로 함
자산 배분 수립 절차	자산배분은 중장기자산에 대해 자산배분 비중을 설정하는 과정으로 기금의 목표수익률과 허용위험한도 등을 기초로 하여 실행하고, 평균-분산 최적화(MVO : Mean-Variance Optimization) 모형 등을 통해 도출하며, 중장기 전략적 자산배분(안)은 자산운용위원회의 심의를 거쳐 결정함

라. 위험관리 체계

금융자산 운용업무에 내재된 각종 위험의 효율적 통제 및 자산의 효율적 배분을 통하여 기금운용 안전성과 자산 건전성 확보를 원칙으로 기금운용 위험관리가 이루어지고 있다. 운용 관련 제 규정 등을 준수하고 점검하는 1차적인 책임을 자금운용부서에서 부담하며, 리스크관리실은 항시적 모니터링 기능을 수행한다.

자산 운용 위험 종류	<input checked="" type="checkbox"/> 시장위험 : 주가, 이자율, 환율 등의 시장가격 변화에 따라 보유 유가증권의 가치가 하락할 위험 <input checked="" type="checkbox"/> 신용위험 : 거래상대방의 채무불이행 또는 신용도 저하에 따라 투자원리금 등을 당초 약정한대로 회수할 수 없게 되는 위험 <input checked="" type="checkbox"/> 유동성위험 : 예기치 못한 자금수요에 대응하지 못하여 손실을 입게 될 위험 <input checked="" type="checkbox"/> 운영위험 : 적절하지 않은 내부통제 제도나 업무처리 절차, 시스템 오류, 직원의 실수 또는 부정 등으로 인해 기금에 손실이 초래될 위험
----------------	---

이밖에, 위험관리 조직으로는 리스크관리위원회 및 운용부서와 별도 조직인 리스크관리실로 구성되어 있으며, 리스크관리실에는 준법감시조직을 두고 있다.

마. 성과평가

자산운용에 대한 성과는 투자 의사결정 주체별 평가가 가능하도록 자산배분 요인과 포트폴리오 요인을 감안하되, 외부 시장위험에 대한 요인도 함께 고려하여 평가한다. 성과평가는 1년을 주기로 하며 연기금의 특성을 고려하여 최근 3년의 장기 실적을 반영한 평가도 병행하고 있다. 성과평가는 자산운용 조직으로부터 독립된 리스크관리실에서 수행하고 외부 위탁운용자산은 외부 전문 기관의 평가를 받아 반영하고 있다. 성과평가의 객관성과 적정성 강화를 위해 최종평가는 기금운용성과평가위원회 심의를 거쳐 이루어진다.

바. 공시 및 의결권 행사

기금운용의 투명성을 제고하기 위하여 기금현황, 기금운용원칙, 기금운용기준, 기금운용현황, 의결권 행사내역 등을 공시하고 있다. 또한, 기금의 의결권 행사는 기금의 가입자 및 수혜자의 이익향상을 위하여 신의에 따라 성실하게 이루어져야 하고, 장기적으로 주주가치 증대에 기여하는 방향으로 이루어져야 함을 원칙으로 한다.

주요 공시 사항	<input checked="" type="checkbox"/> 조성·지출·적립 현황, 자산군별 투자현황 및 수익률, 재정상태표 및 재정운영표, 자산군별 포트폴리오 운용현황, 자산군별 투자종목 현황, 책임투자 관련 현황, 위탁운용사 및 거래증권사 현황, 자산운용지침과 기금운용계획, 의결권 행사내역 등
-------------	--

사. 자산부문별 운용원칙

국내채권 직접운용은 장기 안정적인 수익확보를 위하여 채권종류별, 발행자별, 만기구조별 등으로 분산투자 함을 원칙으로, 발행자의 신용과 무위험채권과의 스프레드 등을 고려하여 투자하되, 시장상황에 따라 듀레이션을 조절하여 초과 수익을 창출하도록 하고 있다. 반면, 국내주식 직접운용의 경우 허용된 위험한도 내에서 수익을 최대한 증식시킬 수 있도록 하되, 투자위험 최소화를 위하여 주식종목 섹터별 분산투자를 원칙으로 한다. 또한, 외부 전문기관의 전문성을 활용하여 수익률을 제고하고 위험을 분산하기 위하여 실시함을 위탁운용의 운용 원칙으로 삼고 있으며, 대체투자자산의 경우에는 대체투자자산의 다양성 및 비정형성 등의 특성을 감안하여 안정성과 수익성을 창출할 수 있도록 하고, 장기 안정적인 수익 확보를 위하여 만기보유를 원칙으로 한다.

이외에도 해외투자자산 운용시 시장의 효율성, 통제가능성, 정보이용의 용이성, 투명성, 유동성, 위험수준, 거래비용, 거래프로세스 등을 전체적으로 종합하여 결정하는 것을 원칙으로 한다. 특히 직접운용은 장기투자를 지향하고 허용된 위험한도 내에서 기금의 수익을 최대한 높일 수 있도록 하고, 위탁운용은 국내·외 외부 위탁운용사의 풍부한 경험과 숙련된 전문성을 바탕으로 위험을 분산하고 수익률을 높이기 위해 시행함을 원칙으로 하고 있다.

아. 2019년도 금융자산 배분계획

[표 2-6] 2019년 자산군별 수익·위험 추정

(단위 : %)

구 분	국내 채권	해외 채권	국내 주식	해외 주식	국내대체	해외대체
기대수익률	2.05	2.20	6.30	7.00	4.00	4.15
위험도	2.12	2.68	8.98	9.65	6.28	6.49

[표 2-7] 2019년 자산군별 배분 및 허용범위

(단위 : 억원, %)

구 분	합계	국내 채권	해외 채권	국내 주식	해외 주식	현금성	국내 대체	해외 대체
금 액	174,774	58,591	8,961	38,602	28,779	2,446	18,611	18,784
(비중)	100.0	33.5	5.1	22.1	16.5	1.4	10.7	10.7
허용범위	-	±10.0	±4.0	±5.0	±4.0	-	±5.0	±5.0

4) 기금운용성과

가. 사립학교교직원연금기금의 투자 현황

[표 2-8] 부문별 투자 현황

(단위 : 억원, %)

구 분	2015년		2016년		2017년		2018년		2019년	
	금액	비중	금액	비중	금액	비중	금액	비중	금액	비중
유가증권	125,973	82.1	137,005	83.7	156,044	85.7	158,889	86.9	180,187	87.9
연금기금대여	20,246	13.2	20,759	12.7	20,265	11.1	19,551	10.7	19,032	9.3
유형자산	3,032	2.0	2,982	1.8	2,929	1.6	2,866	1.6	2,769	1.4
유동자산 등	4,173	2.7	2,860	1.8	2,853	1.6	1,540	0.8	2,952	1.4
합 계	153,424	100.0	163,606	100.0	182,091	100.0	182,846	100.0	204,940	100

(주) 연도말 기준임

나. 사립학교교직원연금기금의 금융자산 현황

[표 2-9] 금융자산 보유 현황

(단위 : 억원, %)

구 분	채권형		주식형		대체형		단기자산		계
	금액	비중	금액	비중	금액	비중	금액	비중	
2015년	63,757	50.0	40,864	32.0	20,412	16.0	2,526	2.0	127,559
2016년	65,942	47.4	48,254	34.7	21,994	15.8	3,039	2.2	139,229
2017년	69,138	43.6	62,748	39.6	25,429	16.1	1,089	0.7	158,404
2018년	69,511	43.3	57,060	35.6	31,355	19.6	2,386	1.5	160,312
2019년	69,875	38.1	73,339	39.9	38,988	21.2	1,416	0.8	183,619

(주) 연도말 기준 재해보상기금 등 포함

[표 2-10] 금융자산 (평균)수익률 현황

(단위 : %)

구 분	채권형	주식형	대체형	단기자산	계
2015년	4.2	1.0	7.6	1.8	3.7
2016년	2.8	4.6	6.1	1.5	3.9
2017년	1.2	21.9	4.7	1.4	9.0
2018년	4.8	△14.8	8.3	1.6	△2.5
2019년	4.6	19.0	10.4	1.7	10.9
최근 3년평균	3.5	7.3	7.8	1.6	5.6
최근 5년평균	3.5	5.5	7.4	1.6	4.9

(주) 3년 평균, 5년 평균 수익률은 기하평균으로 산출

(주) 기하평균 수익률 = $\{(1+r_1)(1+r_2) \cdots (1+r_n)\}^{1/n} - 1$

다. 사립학교교직원연금기금의 대여자산 현황

[표 2-11] 대여자산 운영 및 수익률 현황

(단위 : 억원, %)

구 분	대여자산(대여사업 대여금)			비 중(연금기금 대비)		수익률
	지급	상환	잔액	연금기금액	비중	
2015년	13,407	14,176	20,246	153,424	13.2	3.36
2016년	11,821	11,305	20,762	163,606	12.7	3.14
2017년	11,000	11,485	20,274	182,091	11.1	3.25
2018년	9,493	10,209	19,549	182,846	10.7	3.44
2019년	9,794	10,316	19,030	204,940	9.28	3.45

(주) 대여자산 수익률 = 당년도 대여자 / [(전년도 대여잔액 + 당년도 대여잔액) / 2]

(주) 2016년부터 결산시 대여상환금에 미수금을 포함하여, 보고서 작성 시 결산정리전표를 제외한 보조원장 금액으로 작성함.

라. 사립학교교직원연금기금의 유형자산 현황

[표 2-12] 유형자산 운영 현황

(단위 : 억원, %)

구 분	2015년		2016년		2017년		2018년		2019년	
	금액	비중	금액	비중	금액	비중	금액	비중	금액	비중
연금기금	153,424	100.0	163,606	100.0	182,091	100.0	182,846	100.0	204,940	100.0
유형자산	3,032	2.0	2,982	1.8	2,929	1.6	2,866	1.6	2,769	1.4

(주) 연도말 기준임

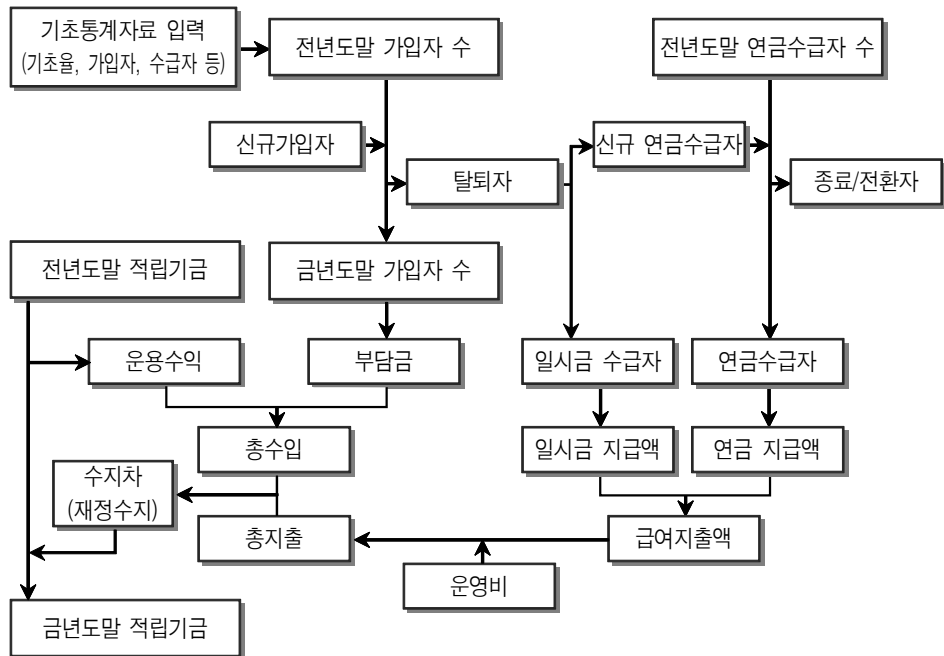
3. 연금사업의 장기 재정추계

1) 장기 재정추계 모형과 방법

가. 모형의 구조

장기 재정추계 모형은 가입자 개인별 확률모형으로써 인원수 추계와 수입 및 지출 추계, 그리고 재정수지 추계로 구분된다.

[그림 3.1] 사학연금 재정추계 모형의 흐름도



나. 추계방법

인원수 추계는 가입자 부문과 연금수급자 부문으로 구성된다. 가입자 수는 학령 인구의 전망치를 기초로 사립학교교직원에 대한 수요로서 산출된다. 이때 신규 가입자 수는 연말 가입자 수 추계치와 퇴직자 수[퇴직력] 및 사망자 수[사망률]에 기반하여 산정된다. 연금수급자 수는 가입자 수 추계과정에서 산출된 퇴직자를 대상으로 연금선택률을 적용하여 신규 퇴직연금, 유족연금, 연계연금수급자로 구분된다. 재정수입은 부담금수입과 기금운용수익의 합으로 계산된다. 부담금 수입은 가입자를 대상으로 산출되고, 운용수익은 전년도 적립 기금과 금년 재정수지를 재원으로 하며 이에 운용수익률을 적용하여 추계한다. 재정지출은 급여지출액과 운영비로 이루어진다. 급여지출액은 퇴직자 및 연금수급자를 대상으로 급여산식에 의해 산출하며, 운영비는 개인부담금 납부액에 일정

비율을 곱하여 산정한다. 최종적으로 금년 총수입과 총지출의 차이인 재정수지를 연초 기금적립액에 합산함으로써 연말 기금적립액을 계산한다.

2) 보험수리적 가정

가. 거시경제변수

재정추계를 위한 거시경제변수에는 임금상승률, 이자율, 물가상승률이 있다. 재정추계에는 기획재정부의 장기재정전망협의회가 주요 분야 재정전망의 통일성을 위해 제시한 「장기재정전망공통지침」(2014년 12월)의 거시경제변수가 적용 되었다.

[표 3-1] 거시경제변수

(단위 : %)

연 도	임금상승률	이자율	물가상승률
2019	3.000	4.600	2.500
2020	3.100	4.649	2.583
2025	3.200	4.620	2.660
2030	3.300	4.231	2.374
2035	3.400	3.888	2.118
2040	3.500	3.714	2.000
2045	3.450	3.678	2.000
2050	3.269	3.673	2.000
2055	3.253	3.678	2.000
2060	3.159	3.692	2.000
2065	3.184	3.723	2.000
2070	3.215	3.755	2.000
2075	3.199	3.777	2.000
2080	3.272	3.790	2.000
2084	3.341	3.787	2.000

나. 제도변수³⁾

제도변수로는 퇴직력, 승급지수, 연금선택률, 연금실권율, 유유족률, 부부연령차 등이 있으며, 과거 경험 실적치를 기초로 산정된다. 퇴직력은 2013년~2014년 경험 실적자료를 기초로 재직기간 및 입직연령별로 기초 퇴직력을 산출한 후 Greville 3차 7항식으로 보정하여 추정하며 성별과 교직원별 구분에 따라 각각 산출한다. 승급지수는 최근 2개년도 기준소득월액 실적자료를 기초로 입직 연령과 재직기간별로 산출하되, 성별 및 교직원별 구분에 따라 각각 산출한다.

3) [부록] 인구통계적 변수(p.133~151) 참조

연금선택률은 연령별 기초 연금선택률 산정 후 이동평균법을 적용하여 보정한 결과를 최근 경험치 수준으로 재조정한다. 연계연금선택률은 연계연금 선택이 증가하고 있는 추세를 반영하기 위해 20년 미만 가입자에 대해 지수분포의 누적 분포함수를 이용하여 추정한다. 유족연금소멸률은 관련 통계자료의 부족으로 산출이 어려운 바, 일본 후생연금의 추정방법을 참조하여 우리나라 통계청 국민생명표 사망률의 85% 수준을 적용하였다. 유유족률로는 2010년 통계청 인구총조사 결과의 성별·연령별 유배우자율을 보정하여 적용하였으며, 부부연령차는 평균 3세를 가정하였다. 이외 소급·합산반납금 비율, 관리운영비 비율은 연금수급자 수치의 평균값 및 최근 3개년도 또는 5개년도 공단 수입 및 지출을 적용한다. 다만 소급부담금과 합산반납금 비율 산출에 2011년 말 서울대 교직원 가입에 따라 큰 폭으로 증가한 2012년 자료는 제외하였다.

다. 인구변수⁴⁾

인구변수에는 신규가입자 수와 사망률이 있다. 신규가입자는 사학연금 전체 가입자 규모를 결정짓는 핵심요소로 연도 말 가입자 수 추계를 바탕으로 일정 산식을 이용해 산출(신규가입자 수 = 전년도말 가입자 - 당년도말 가입자 + 사망자 + 퇴직자)한다. 사망률은 최근의 감소 추세를 반영하기 위해 통계청 국민생명표 추계사망률의 연평균 개선율을 적용한다.

3) 장기재정 전망 결과

가. 인원수

전망결과에 따르면 재직자 수는 증가하다 감소하는 추세를 나타낸다. 2033년 최고점인 342,355명에 이르기까지 계속 증가한 후 이후 지속적으로 감소하여 추계 최종년도인 2084년에는 248,855명에 이르는 것으로 전망된다. 퇴직자 수 역시 재직자 수와 유사하게 증가하다 감소하는 추세를 나타낼 것으로 예상된다. 2019년 31,259명에서 2025년 35,062명에 이르기까지 급격히 증가하여 2028년 35,122명으로 정점에 이른 후 점차 감소할 것으로 전망된다. 전체 연금수급자 수는 2019년 78,034명에서 2084년 497,693명에 이르기까지 지속적으로 증가할 것으로 예측된다.

4) [부록] 인구통계적 변수(p.133~151) 참조

[표 3-2] 인원수 전망 결과

(단위 : 명)

연도	재직자	퇴직자	퇴직(유족)연금 수급자 (A)	연계연금 수급자(B)	총 연금수급자 (A+B)
2019	318,653	31,259	77,527	507	78,034
2020	321,545	31,996	83,570	541	84,111
2025	334,421	35,062	115,710	690	116,400
2030	339,585	34,882	143,653	863	144,516
2035	341,523	35,037	168,141	1,137	169,278
2040	339,427	34,741	192,624	1,712	194,336
2045	332,944	33,881	218,427	3,328	221,755
2050	323,423	32,736	241,154	8,553	249,707
2055	309,104	31,010	258,376	21,011	279,387
2060	295,941	29,974	270,594	43,676	314,270
2065	285,115	29,278	279,487	76,269	355,756
2070	275,630	28,577	284,090	115,441	399,531
2075	266,379	27,633	284,040	157,629	441,669
2080	257,109	26,485	279,777	198,949	478,726
2084	248,855	25,384	269,956	227,737	497,693

나. 재정수지 및 연금기금

부담금수입과 운용수익을 포함한 총수입은 명목가격으로 2019년 43,871억원에서 추계 최종년도인 2084년에는 261,059억원까지 증가하여 2019년 수입액 대비 약 5.95배에 이를 것으로 나타난다. 급여지출과 운영비 지출액을 포함한 총 지출액은 2019년 30,358억원에서 지속적으로 증가하여 2084년에는 2019년의 약 20.16배인 611,888억원에 달할 것으로 예상된다. 총수입에서 총지출을 차감한 재정수지는 점차 적자규모가 급속히 늘어갈 것으로 추계된다. 2016년 사학연금법 개정에 따라 재정흑자는 2019년 13,513억원에서 2020년 13,936 억원에 이르게 되나, 2021년부터 점차 그 규모가 감소하여 2035년 913억원으로 시작한 재정적자 규모는 지속적으로 증가하여 2084년에는 350,829억원에 달할 것으로 나타난다. 연금기금액은 2019년 205,765억원에서 재정흑자가 예상되는 2034년까지 310,680 억원으로 완만히 증가하다가, 이후 재정적자가 급격히 증가하여 2051년에는 완전히 소진될 것으로 전망되고 있다.

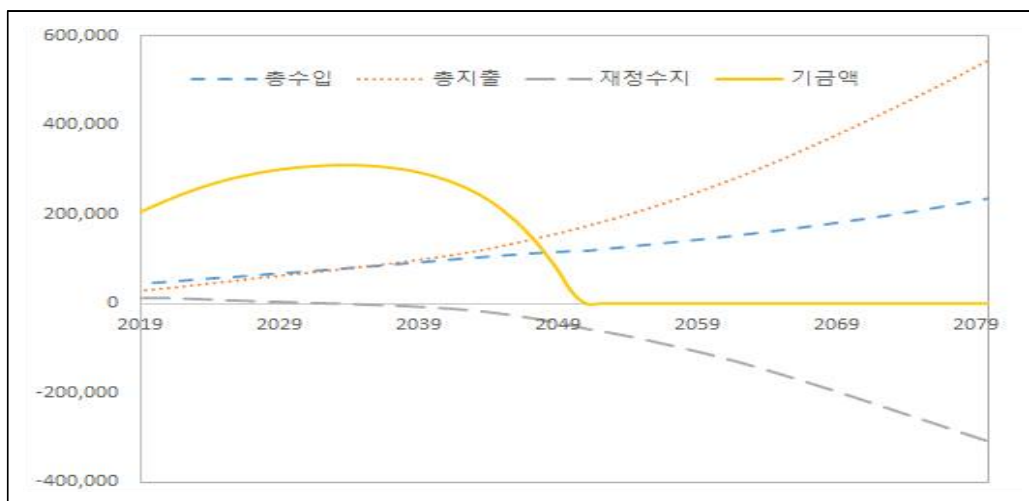
[표 3-3] 장기 재정전망(명목가격) 결과

(단위 : 억원)

연도	총수입	총지출	재정수지	기금액
2019	43,871	30,358	13,513	205,765
2020	46,953	33,017	13,936	219,701
2025	58,860	49,982	8,878	275,912
2030	70,452	66,754	3,698	304,544
2034	80,463	79,999	464	310,680
2035	82,692	83,605	-913	309,767
2040	95,553	103,402	-7,849	286,365
2045	108,331	130,345	-22,014	210,004
2050	118,062	166,089	-48,027	25,948
2051	118,842	174,077	-55,235	0
2055	131,148	209,377	-78,229	0
2060	147,197	261,486	-114,289	0
2065	165,374	323,052	-157,678	0
2070	186,149	392,579	-206,430	0
2075	209,845	467,512	-257,667	0
2080	237,056	546,316	-309,260	0
2084	261,059	611,888	-350,829	0

[그림 3.2] 재정수지 및 연금기금액 추이

(단위 : 억원)



다. 주요 재정지표

주요 재정지표로는 부양률, 지출율, 수입률, 수지율, 적자보전율이 있다. 재직자 수 대비 연금수급자 수로 정의되는 부양률은 2019년 24.49%로 2018년에 비하여 2.18%p 상승하였고, 지속적으로 상승하여 2084년 199.99%에 이를 것으로 전망되어 연금재정안정화가 위협에 처할 수 있음을 시사한다. 반면, 부담금 산정을 위한 기준소득총액 대비 지출액 비율로 정의되는 지출율은 부과 방식 하에서 균형재정 달성을 위한 부과보험료율과 동일한 지표로서 2019년 15.19%에서 2084년 41.93%로 지속적으로 증가할 것으로 예상된다. 수입률은 2019년 21.96%에서 2023년 22.81%에 이르기까지 상승한 후 지속적으로 감소하다가, 연금 기금이 소진되는 2051년부터 법정부담률인 18.0%를 유지하는 것으로 나타난다. 수입액에 대한 지출액의 비율인 수지율은 2019년 69.20%에서 점차 상승하여 2084년에는 234.39%에 달하게 되는데, 이는 재정지출액이 재정 수입액의 0.68배에서 약 2.34배까지 증가함으로써 시간의 경과와 함께 재정상태 악화가 가속화되고 있음을 의미한다. 적자보전율은 기준소득총액 대비 재정적자 규모를 보전하기 위한 추가적인 비용부담률로 2019년 6.76%에서 지속적으로 증가하여 2084년에는 24.04%에 달할 것으로 예측된다.

[표 3-4] 주요 재정지표 추계 결과

(단위 : %)

연도	부양률	지출률	수입률	수지율	적자보전율
2019	24.49	15.19	21.96	69.20	-6.76
2020	26.16	15.87	22.57	70.32	-6.70
2025	34.81	19.24	22.65	84.92	-3.42
2030	42.56	20.65	21.80	94.75	-1.14
2034	48.00	21.01	21.14	99.42	-0.12
2035	49.57	21.17	20.94	101.10	0.23
2040	57.25	21.82	20.16	108.21	1.66
2045	66.60	23.31	19.37	120.32	3.94
2050	77.21	25.64	18.23	140.68	7.41
2051	79.60	26.24	18.00	146.48	8.32
2055	90.39	28.59	18.00	159.65	10.68
2060	106.19	31.81	18.00	177.64	13.90
2065	124.78	34.97	18.00	195.35	17.07
2070	144.95	37.75	18.00	210.90	19.85
2075	165.80	39.87	18.00	222.79	21.97
2080	186.20	41.23	18.00	230.46	23.34
2084	199.99	41.93	18.00	234.39	24.04

(주) 1) 지출률=지출/기준소득총액, 2) 수입률=수입/기준소득총액, 3) 수지율=지출/수입
4) 적자보전율=적자(지출-수입)/기준소득총액

4) 민감도 분석

민감도 분석 대상 기초율로 거시경제변수인 이자율(기금운용수익률), 임금상승률 및 물가상승률, 제도변수인 연금선택률, 퇴직력, 연계연금선택률, 인구변수인 사망률을 선택하였다. 이에 더해 부담률의 변화에 대해서도 민감도 분석을 추가 시행하였다. 이자율과 물가상승률은 기본가정에 $\pm 0.5\%p$ 와 $\pm 1.0\%p$ 의 변화를 주었으며, 임금상승률은 여기에 더해 민간부문 임금상승률(중위중립)을 적용하였다. 퇴직력과 사망률은 기본 가정 대비 $\pm 5.0\%$, 연금선택률은 $+1.0\%p$ 와 $+1.5\%p$, 연계연금선택률은 $\pm 5.0\%p$ 와 $+10\%p$ 의 변화에 대한 민감도를 분석 하였으며, 부담률은 2020년 9% 상승 이후 10%와 11%까지 각각 $+1.0\%p$, $+2.0\%p$ 추가 인상된 경우를 가정하였다.

[표 3-5] 재정추계에 따른 민감도 분석 결과

(단위 : 억원)

구 분		기금최고시점	기금 최고액	재정수지 역전시점	기금고갈시점	2084년 재정수지
기본 가정		2034년	310,680	2035년	2051년	-350,829
기금운용 수익률	-1.0%p	2029년	260,424	2030년	2048년	-350,829
	-0.5%p	2031년	281,897	2032년	2050년	-350,829
	+0.5%p	2037년	351,377	2038년	2053년	-350,829
	+1.0%p	2040년	407,825	2041년	2055년	-350,829
임금 상승률	-1.0%p	2027년	256,750	2028년	2044년	-222,664
	-0.5%p	2029년	276,833	2030년	2048년	-279,838
	+0.5%p	2041년	386,949	2042년	2055년	-438,596
	+1.0%p	2045년	528,459	2046년	2058년	-546,562
	민간부문 상승률	2045년	624,100	2046년	2058년	-471,154
물가 상승률	-1.0%p	2045년	476,975	2046년	2060년	-278,333
	-0.5%p	2040년	371,059	2041년	2055년	-312,958
	+0.5%p	2030년	282,018	2031년	2047년	-392,208
	+1.0%p	2028년	263,954	2029년	2044년	-437,766
연금 선택률	+1.0%p	2034년	311,464	2035년	2051년	-354,563
	+1.5%p	2034년	311,553	2035년	2051년	-356,429
퇴직력	-5.0%	2038년	350,260	2039년	2053년	-370,511
	+5.0%	2031년	285,839	2032년	2049년	-332,558
사망률	-5.0%	2034년	307,027	2035년	2051년	-362,937
	+5.0%	2034년	315,379	2035년	2052년	-338,651
연계연금 선택률	-5.0%p	2034년	308,359	2035년	2051년	-348,336
	+5.0%p	2034년	314,964	2035년	2051년	-353,944
	+10%p	2035년	318,640	2036년	2051년	-357,058
부담률	+1.0%p	2040년	388,273	2041년	2055년	-336,515
	+2.0%p	2044년	499,462	2045년	2059년	-322,212

5) 재정평가

사학연금 재정추계에 따르면 현 제도를 유지할 경우 2051년에 기금이 고갈될 것으로 예측되어, 현재 비용부담률은 추계 전 기간 동안의 지급여력을 확보하기에는 크게 부족한 수준인 것으로 파악된다. 이에 급여지출에 충당하기 위한 주된 재원이 부담금수입인 점을 고려하여 추계 최종년도 기준으로 일정 수준의 재정안정 목표를 달성하는데 필요한 추가적인 비용부담 수준을 추계해 보았다. 재정안정 목표로는 세 가지를 설정하였는데, 추계 최종연도의 적립배율 2배 유지, 추계기간 동안 재정흑자의 유지, 그리고 일정한 적립배율 유지가 바로 그것이다. 여기서 일정한 적립배율 유지란 추계기간의 마지막 20년(2065년~2084년) 동안 최대적립배율과 최소적립배율의 차이가 최소적립배율의 5% 범위 내에서 유지되는 것을 의미한다.

재정추계 결과에 의하면 추계 최종연도의 적립배율이 2배가 되기 위해서는 보험료율이 28.20%로 인상되어야 할 것으로 나타난다. 이보다 엄격한 재정안정 목표인 추계기간 내 수지흑자 유지를 위해서는 보다 높은 수준인 30.10%의 보험료율이 필요한 것으로 파악된다. 마지막으로, 가장 안정적 재정상태인 일정 적립배율 유지[2084년 말 기준 20.46배]를 위해서는 비용부담률을 35.89%까지 인상해야 할 것으로 추정된다.

[표 3-6] 재정안정 목표를 충족시키는 비용부담률

(단위 : %)

구 분	적립배율 2배 유지	수지흑자 유지	일정한 적립배율 유지
비용부담률	28.20	30.10	35.89

결론적으로 재정안정 목표를 달성하기 위해서는 비용부담률을 최대 35.89% 수준까지 인상해야 할 것으로 분석되었으며, 2084년 적립배율을 2배 수준으로 유지하는 최소 목표를 설정한 경우조차도 비용부담률을 28.20%까지 인상해야 할 것으로 나타나 향후 재정안정화 방안의 검토 시 부담률 인상뿐만 아니라 급여를 적정 수준으로 하향 조정하는 것이 필수적임을 시사하고 있다.

4. 주요 통계

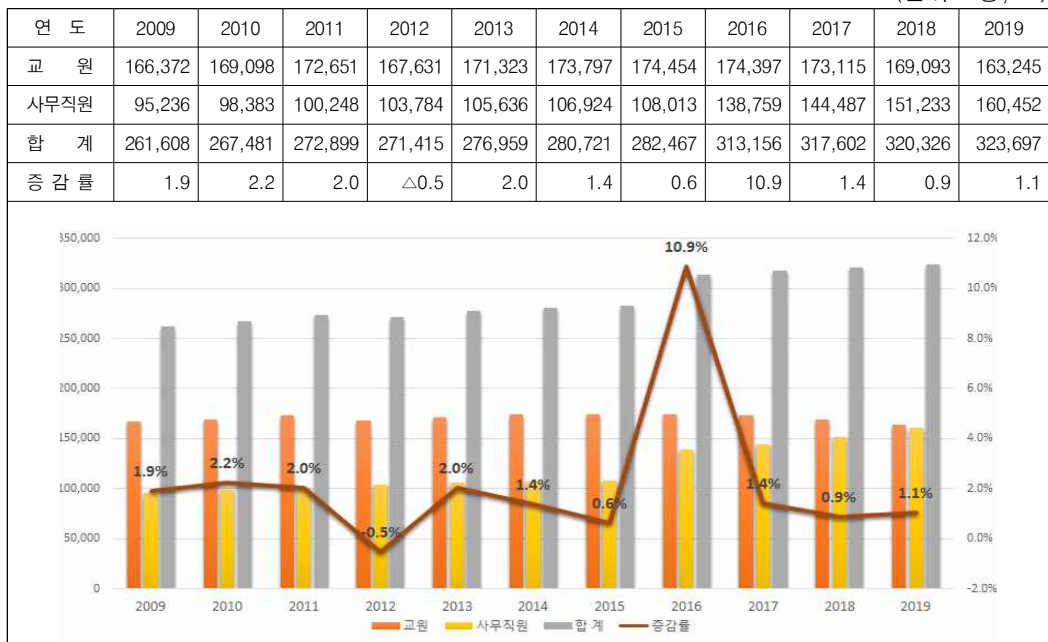
1) 학교기관 증가 추이

(단위 : 기관, %)



2) 교직원 증가 추이(교원, 사무직원)

(단위 : 명, %)



3) 직종별 퇴직자 추이(교원, 사무직원)

(단위 : 명, %)



4) 연금수급자 증가추이(퇴직, 유족, 장애, 연계연금)

(단위 : 명, %)



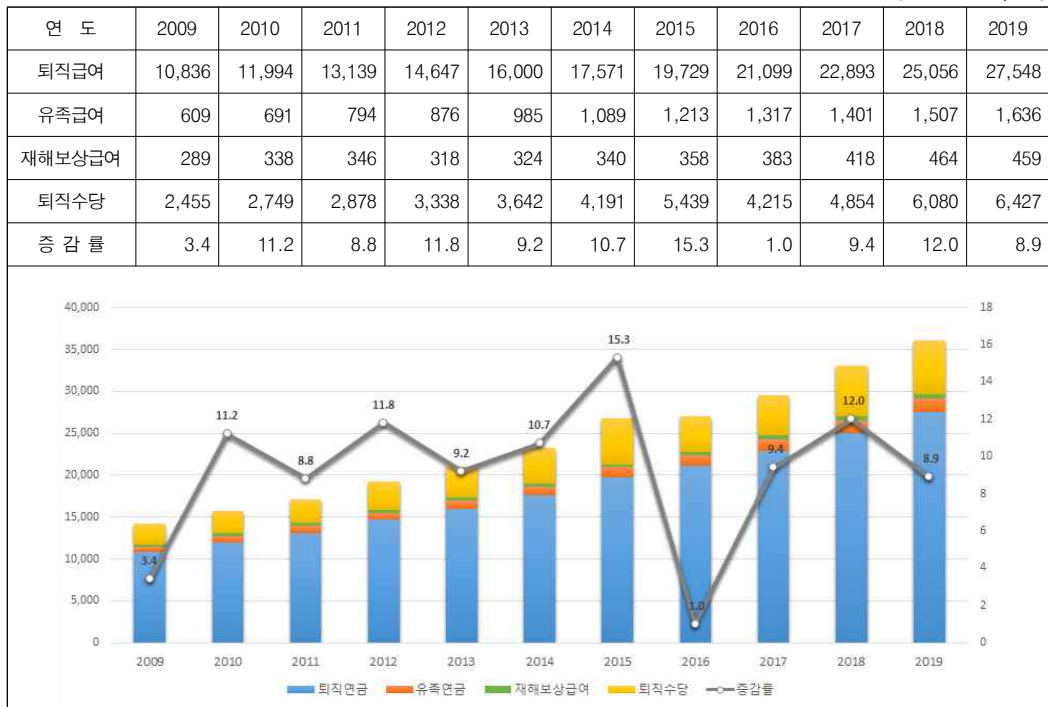
5) 연금선택자 추이

(단위 : 명, %)



6) 급여지출 증가추이(퇴직, 유족, 재해보상, 퇴직수당)

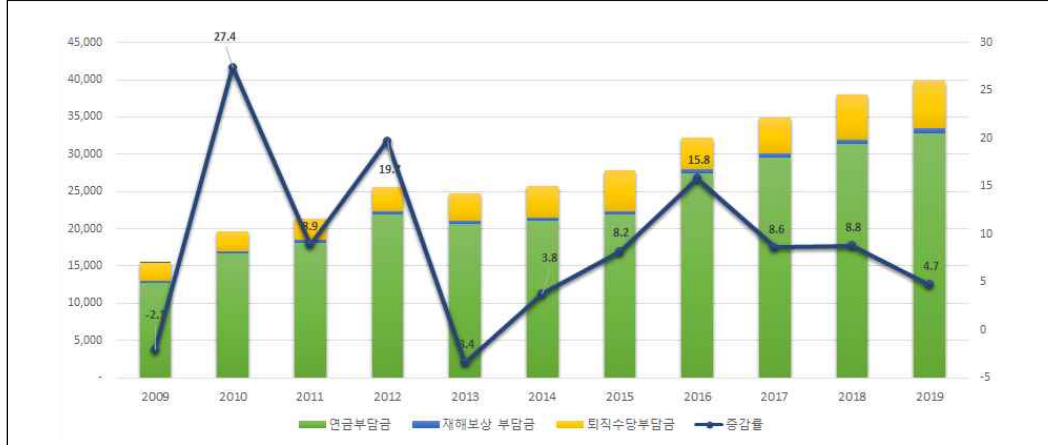
(단위 : 명, %)



7) 부담금 징수 현황

(단위 : 억원)

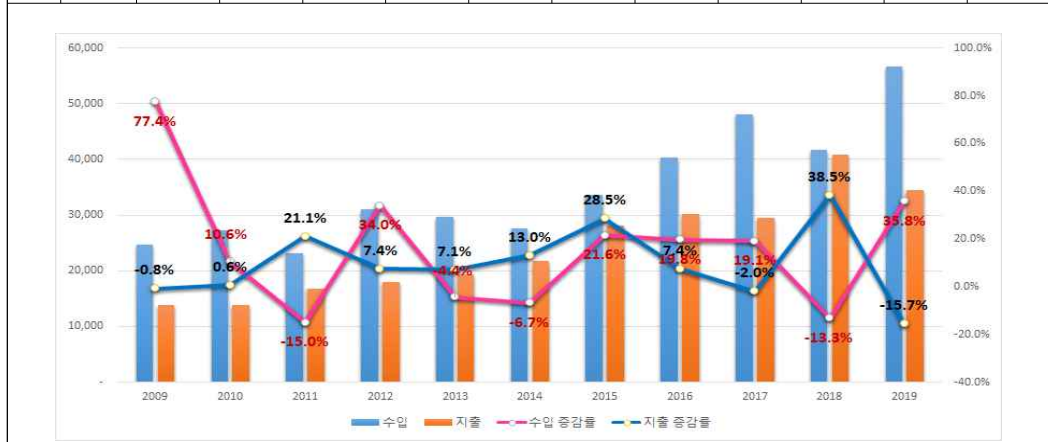
연 도	2009	2010	2011	2012	2013	2014	2015	2016	2017	2018	2019
연금부담금	12,744	16,670	18,169	21,861	20,689	21,069	21,908	27,416	29,536	31,330	32,752
재해보상 부담금	272	347	391	431	444	460	477	595	647	690	730
퇴직수당 부담금	2,418	2,639	2,844	3,320	3,619	4,155	5,402	4,171	4,780	6,020	6,337
합 계	15,434	19,656	21,404	25,612	24,752	25,684	27,787	32,182	34,963	38,040	39,819
증 감 률	△2.1	27.4	8.9	19.7	△3.4	3.8	8.2	15.8	8.6	8.8	4.7



8) 연금수입 및 지출 증가추이

(단위 : 억원, %)

연 도	2009	2010	2011	2012	2013	2014	2015	2016	2017	2018	2019
수입	금 액	24,632	27,236	23,151	31,033	29,664	27,682	33,649	40,313	48,028	56,591
	증감률	77.4	10.6	△15.0	34.0	△4.4	△6.7	21.6	19.8	19.1	△13.3
지출	금 액	13,783	13,871	16,792	18,040	19,313	21,827	28,058	30,131	29,543	34,498
	증감률	△0.8	0.6	21.1	7.4	7.1	13.0	28.5	7.4	△2.0	△15.7



9) 기금조성현황(연금, 재해보상)

(단위 : 억원, %)

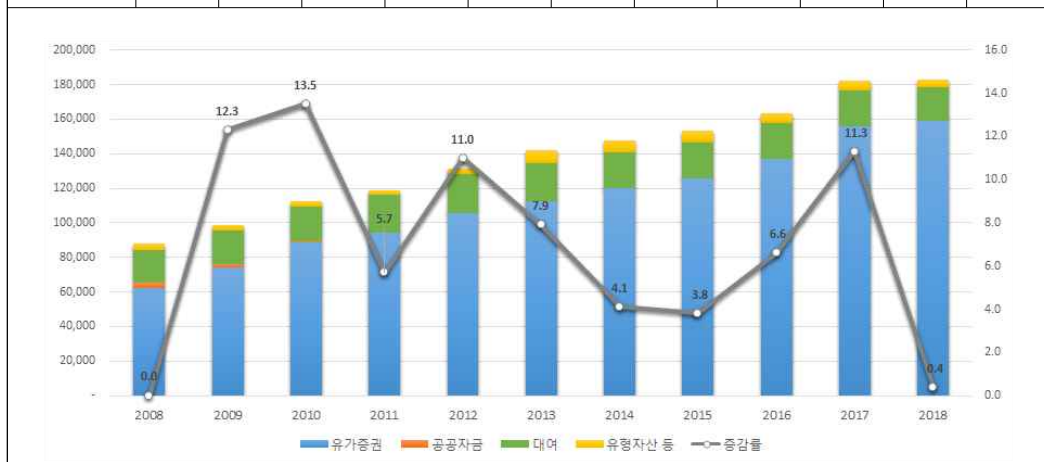
연 도	2009	2010	2011	2012	2013	2014	2015	2016	2017	2018	2019
연 금	98,910	112,275	118,634	131,627	141,978	147,833	153,424	163,606	182,091	182,846	204,940
재해보상	390	418	475	616	753	915	1,073	1,319	1,553	1,864	2,203
증감률	12.3	13.5	5.7	11.0	7.9	4.2	3.9	6.7	11.4	0.6	12.1



10) 연금기금 투자현황

(단위 : 억원)

연 도	2009	2010	2011	2012	2013	2014	2015	2016	2017	2018	2019
유가증권	74,386	88,376	94,440	105,777	112,800	119,901	125,973	137,005	156,044	157,330	180,187
공공자금	1,450	650	-	-	-	-	-	-	-	-	-
대 여	19,812	20,496	22,017	22,239	21,728	21,015	20,246	20,759	20,265	19,551	19,032
유형자산 등	3,262	2,753	2,177	3,611	7,450	6,917	7,205	5,842	5,782	5,965	5,721
합 계	98,910	112,275	118,634	131,627	141,978	147,833	153,424	163,606	182,091	182,846	204,940
증감률	12.3	13.5	5.7	11.0	7.9	4.1	3.8	6.6	11.3	0.4	12.1



[부 록] 인구통계적 변수

1. 퇴직력

1-1. 남자 교원

임용연령 재직기간	25	30	35	40	45	50	55	60
0	0.11803	0.03373	0.04733	0.05297	0.05030	0.08219	0.08689	0.10388
5	0.02488	0.03201	0.03547	0.02914	0.05529	0.05930	0.10044	1.03410
10	0.02428	0.00794	0.01485	0.01154	0.02722	0.02422	0.83959	
15	0.00386	0.00986	0.00702	0.01655	0.01864	1.12534		
20	0.00782	0.00958	0.00406	0.01517	0.94756			
25	0.00455	0.01488	0.04278	0.87976				
30	0.02347	0.08036	0.95832					
35	0.17101	0.94801						
40	1.70303							

1-2. 여자 교원

임용연령 재직기간	25	30	35	40	45	50	55	60
0	0.42032	0.33652	0.14631	0.12374	0.12314	0.07234	0.08563	0.08400
5	0.18655	0.08285	0.03368	0.04046	0.02890	0.03025	0.04459	0.28992
10	0.03229	0.02269	0.00611	0.01388	0.02113	0.06339	0.18266	
15	0.00806	0.01208	0.01667	0.00021	0.01570	0.32627		
20	0.00897	0.02768	0.02689	0.02329	0.78904			
25	0.00892	0.02486	0.02491	0.93343				
30	0.03181	0.07177	1.06046					
35	0.08583	1.07128						
40	1.43560							

1-3. 남자 사무직원

임용연령 재직기간	25	30	35	40	45	50	55	60
0	0.11338	0.11208	0.18824	0.17321	0.19646	0.14014	0.19339	1.01378
5	0.52596	0.17771	0.06523	0.05360	0.02108	0.03704	0.66250	
10	0.02035	0.01116	0.03071	0.03289	0.05184	1.20606		
15	0.00628	0.01308	0.00628	0.02814	0.97367			
20	0.01348	0.00702	0.03543	0.70186				
25	0.00683	0.04460	0.75000					
30	0.08505	0.84836						
35	0.86631							
40	2.00000							

1-4. 여자 사무직원

임용연령 재직기간	25	30	35	40	45	50	55	60
0	0.18794	0.18204	0.26905	0.23311	0.33398	0.36078	0.40103	0.86567
5	0.20926	0.13355	0.04560	0.05504	0.11286	0.08809	0.63017	
10	0.05770	0.01903	0.02791	0.02347	0.05347	0.48211		
15	0.00869	0.02456	0.03056	0.00990	0.95921			
20	0.01761	0.01479	0.09353	0.39699				
25	0.00922	0.07865	2.04039					
30	0.12404	0.86274						
35	0.05815							
40	2.00000							

2. 승급지수

2-1. 남자 교원

임용연령 재직기간	25	30	35	40	45	50	55	60
0	1.000	1.000	1.000	1.000	1.000	1.000	1.000	1.000
5	1.498	1.426	1.411	1.462	1.406	1.412	1.344	1.209
10	2.167	1.965	1.772	1.821	1.672	1.585	1.450	
15	2.881	2.603	2.266	2.248	2.089	1.890		
20	3.595	3.317	2.711	2.598	2.252			
25	4.194	3.732	3.122	2.752				
30	4.556	4.035	3.333					
35	4.857	4.191						
40	5.016							

2-2. 여자 교원

임용연령 재직기간	25	30	35	40	45	50	55	60
0	1.000	1.000	1.000	1.000	1.000	1.000	1.000	1.000
5	1.328	1.375	1.404	1.355	1.419	1.339	1.292	1.145
10	1.884	1.907	1.843	1.715	1.862	1.781	1.578	
15	2.596	2.453	2.296	2.164	2.494	1.887		
20	3.510	3.188	2.796	2.549	2.772			
25	4.683	3.705	3.329	2.910				
30	5.113	4.093	3.505					
35	5.472	4.312						
40	5.662							

2-3. 남자 사무직원

임용연령 재직기간	25	30	35	40	45	50	55	60
0	1.000	1.000	1.000	1.000	1.000	1.000	1.000	1.000
5	1.378	1.468	1.508	1.409	1.408	1.450	1.302	
10	1.819	2.011	2.084	1.821	1.861	1.800		
15	2.313	2.580	2.659	2.265	2.213			
20	2.850	3.171	3.330	2.754				
25	3.466	3.671	3.757					
30	4.010	4.118						
35	4.413							
40	5.662							

2-4. 여자 사무직원

임용연령 재직기간	25	30	35	40	45	50	55	60
0	1.000	1.000	1.000	1.000	1.000	1.000	1.000	1.000
5	1.407	1.425	1.362	1.434	1.362	1.426	1.361	
10	1.909	1.902	1.809	1.700	1.654	1.814		
15	2.383	2.383	2.414	2.100	1.963			
20	3.063	2.865	3.093	2.653				
25	3.990	3.476	3.612					
30	4.629	3.745						
35	4.961							
40	5.662							

3. 2019~2060 연도별 사망률

3-1. 남자

연령 \ 연도	2019	2020	2025	2030	2035	2040	2045	2050	2055	2060
20	0.000089	0.000076	0.000059	0.000047	0.000036	0.000028	0.000022	0.000018	0.000014	0.000010
21	0.000092	0.000079	0.000061	0.000048	0.000038	0.000030	0.000023	0.000018	0.000014	0.000011
22	0.000096	0.000082	0.000064	0.000051	0.000039	0.000031	0.000024	0.000019	0.000015	0.000011
23	0.000102	0.000088	0.000068	0.000054	0.000042	0.000033	0.000026	0.000020	0.000016	0.000012
24	0.000108	0.000093	0.000072	0.000057	0.000044	0.000035	0.000027	0.000022	0.000016	0.000013
25	0.000124	0.000109	0.000087	0.000070	0.000057	0.000045	0.000036	0.000029	0.000023	0.000019
26	0.000131	0.000115	0.000092	0.000075	0.000060	0.000048	0.000038	0.000031	0.000025	0.000020
27	0.000136	0.000120	0.000096	0.000077	0.000062	0.000050	0.000040	0.000032	0.000026	0.000021
28	0.000141	0.000123	0.000099	0.000080	0.000064	0.000051	0.000041	0.000033	0.000026	0.000021
29	0.000144	0.000127	0.000102	0.000082	0.000066	0.000053	0.000042	0.000034	0.000027	0.000022
30	0.000157	0.000140	0.000115	0.000095	0.000077	0.000063	0.000051	0.000042	0.000034	0.000028
31	0.000161	0.000144	0.000118	0.000097	0.000079	0.000064	0.000052	0.000043	0.000035	0.000028
32	0.000166	0.000149	0.000122	0.000100	0.000082	0.000066	0.000054	0.000044	0.000036	0.000029
33	0.000174	0.000156	0.000128	0.000105	0.000086	0.000069	0.000057	0.000046	0.000037	0.000031
34	0.000185	0.000165	0.000135	0.000111	0.000091	0.000074	0.000060	0.000049	0.000040	0.000032
35	0.000211	0.000192	0.000162	0.000136	0.000113	0.000094	0.000078	0.000066	0.000054	0.000045
36	0.000227	0.000206	0.000174	0.000146	0.000122	0.000101	0.000084	0.000071	0.000058	0.000049
37	0.000245	0.000222	0.000188	0.000157	0.000131	0.000109	0.000091	0.000076	0.000063	0.000052
38	0.000264	0.000240	0.000202	0.000170	0.000141	0.000117	0.000098	0.000082	0.000067	0.000056
39	0.000285	0.000259	0.000219	0.000184	0.000153	0.000127	0.000106	0.000089	0.000073	0.000061
40	0.000307	0.000280	0.000238	0.000202	0.000171	0.000144	0.000121	0.000102	0.000085	0.000072
41	0.000334	0.000305	0.000259	0.000220	0.000186	0.000156	0.000131	0.000111	0.000093	0.000078
42	0.000363	0.000332	0.000282	0.000239	0.000202	0.000170	0.000143	0.000121	0.000101	0.000085
43	0.000397	0.000363	0.000308	0.000262	0.000221	0.000186	0.000156	0.000132	0.000110	0.000093
44	0.000439	0.000401	0.000341	0.000289	0.000245	0.000205	0.000173	0.000146	0.000122	0.000103
45	0.000485	0.000444	0.000379	0.000323	0.000276	0.000233	0.000197	0.000169	0.000142	0.000121
46	0.000548	0.000501	0.000428	0.000365	0.000311	0.000263	0.000223	0.000191	0.000160	0.000136
47	0.000626	0.000572	0.000488	0.000417	0.000356	0.000300	0.000255	0.000218	0.000183	0.000155
48	0.000719	0.000657	0.000561	0.000479	0.000408	0.000345	0.000292	0.000250	0.000210	0.000179
49	0.000827	0.000756	0.000645	0.000551	0.000470	0.000397	0.000336	0.000287	0.000241	0.000205

연령 \ 연도	2019	2020	2025	2030	2035	2040	2045	2050	2055	2060
50	0.000920	0.000837	0.000710	0.000608	0.000516	0.000436	0.000369	0.000315	0.000264	0.000224
51	0.001047	0.000953	0.000808	0.000691	0.000588	0.000496	0.000420	0.000358	0.000300	0.000254
52	0.001182	0.001075	0.000913	0.000781	0.000663	0.000560	0.000474	0.000404	0.000339	0.000287
53	0.001325	0.001205	0.001023	0.000875	0.000744	0.000627	0.000531	0.000453	0.000380	0.000322
54	0.001478	0.001345	0.001141	0.000976	0.000830	0.000700	0.000592	0.000506	0.000424	0.000359
55	0.001646	0.001498	0.001272	0.001088	0.000926	0.000782	0.000663	0.000566	0.000475	0.000403
56	0.001853	0.001686	0.001432	0.001225	0.001042	0.000880	0.000746	0.000637	0.000535	0.000453
57	0.002091	0.001903	0.001616	0.001382	0.001176	0.000994	0.000842	0.000719	0.000603	0.000511
58	0.002359	0.002147	0.001823	0.001560	0.001327	0.001121	0.000950	0.000812	0.000681	0.000577
59	0.002661	0.002422	0.002057	0.001760	0.001497	0.001265	0.001071	0.000916	0.000768	0.000651
60	0.003082	0.002823	0.002414	0.002074	0.001773	0.001503	0.001279	0.001096	0.000925	0.000788
61	0.003478	0.003185	0.002724	0.002340	0.002000	0.001696	0.001444	0.001237	0.001043	0.000890
62	0.003924	0.003593	0.003073	0.002640	0.002257	0.001914	0.001629	0.001396	0.001177	0.001004
63	0.004428	0.004055	0.003467	0.002978	0.002546	0.002159	0.001838	0.001575	0.001328	0.001133
64	0.004995	0.004574	0.003911	0.003360	0.002872	0.002436	0.002073	0.001777	0.001498	0.001278
65	0.005841	0.005412	0.004724	0.004128	0.003596	0.003111	0.002698	0.002354	0.002023	0.001758
66	0.006589	0.006106	0.005329	0.004657	0.004056	0.003510	0.003044	0.002655	0.002282	0.001983
67	0.007432	0.006887	0.006011	0.005252	0.004575	0.003958	0.003433	0.002995	0.002574	0.002236
68	0.008383	0.007768	0.006780	0.005924	0.005160	0.004465	0.003872	0.003378	0.002903	0.002522
69	0.009454	0.008761	0.007647	0.006682	0.005820	0.005036	0.004367	0.003810	0.003274	0.002845
70	0.011255	0.010594	0.009529	0.008513	0.007569	0.006703	0.005962	0.005319	0.004680	0.004157
71	0.012692	0.011947	0.010746	0.009599	0.008536	0.007559	0.006723	0.005999	0.005277	0.004688
72	0.014311	0.013470	0.012117	0.010824	0.009624	0.008523	0.007580	0.006764	0.005950	0.005286
73	0.016134	0.015186	0.013661	0.012203	0.010850	0.009608	0.008546	0.007625	0.006708	0.005959
74	0.018187	0.017119	0.015399	0.013756	0.012231	0.010831	0.009634	0.008596	0.007562	0.006718
75	0.021388	0.020463	0.018878	0.017297	0.015713	0.014265	0.013003	0.011861	0.010733	0.009765
76	0.024102	0.023060	0.021274	0.019492	0.017708	0.016075	0.014654	0.013366	0.012095	0.011004
77	0.027155	0.025981	0.023969	0.021961	0.019951	0.018112	0.016510	0.015059	0.013627	0.012398
78	0.030588	0.029265	0.026999	0.024738	0.022473	0.020402	0.018597	0.016963	0.015349	0.013966
79	0.034448	0.032958	0.030406	0.027859	0.025308	0.022976	0.020944	0.019104	0.017286	0.015728

연령 \ 연도	2019	2020	2025	2030	2035	2040	2045	2050	2055	2060
80	0.040457	0.039358	0.037184	0.034943	0.032587	0.030364	0.028348	0.026456	0.024655	0.022981
81	0.045535	0.044298	0.041851	0.039329	0.036677	0.034175	0.031906	0.029776	0.027749	0.025865
82	0.051232	0.049840	0.047086	0.044249	0.041266	0.038450	0.035898	0.033502	0.031221	0.029101
83	0.057620	0.056054	0.052957	0.049767	0.046411	0.043244	0.040373	0.037679	0.035114	0.032729
84	0.064775	0.063015	0.059534	0.055947	0.052174	0.048614	0.045387	0.042358	0.039474	0.036794
85	0.075211	0.074189	0.071787	0.069076	0.066030	0.063146	0.060385	0.057669	0.055144	0.052657
86	0.084462	0.083315	0.080617	0.077573	0.074152	0.070913	0.067813	0.064763	0.061927	0.059134
87	0.094793	0.093505	0.090477	0.087061	0.083222	0.079587	0.076107	0.072684	0.069501	0.066366
88	0.106311	0.104867	0.101471	0.097640	0.093334	0.089258	0.085355	0.081516	0.077946	0.074430
89	0.119136	0.117517	0.113711	0.109418	0.104593	0.100025	0.095651	0.091349	0.087349	0.083409
90	0.136129	0.135650	0.133698	0.130988	0.127904	0.125048	0.122030	0.119092	0.116288	0.113278
91	0.152264	0.151728	0.149545	0.146513	0.143064	0.139870	0.136494	0.133207	0.130071	0.126704
92	0.170121	0.169522	0.167083	0.163695	0.159842	0.156273	0.152501	0.148829	0.145325	0.141563
93	0.189834	0.189165	0.186444	0.182664	0.178364	0.174381	0.170173	0.166075	0.162165	0.157967
94	0.211535	0.210790	0.207758	0.203545	0.198754	0.194316	0.189627	0.185060	0.180703	0.176026
95	0.237019	0.237402	0.236688	0.234874	0.232811	0.230873	0.228529	0.226313	0.224185	0.221768
96	0.263241	0.263666	0.262873	0.260859	0.258568	0.256415	0.253812	0.251351	0.248988	0.246303
97	0.291796	0.292267	0.291388	0.289155	0.286615	0.284229	0.281344	0.278616	0.275996	0.273020
98	0.322747	0.323268	0.322296	0.319826	0.317017	0.314378	0.311187	0.308169	0.305271	0.301980
99	0.356122	0.356698	0.355625	0.352900	0.349800	0.346888	0.343367	0.340037	0.336839	0.333208
100	0.391903	0.392536	0.391355	0.388357	0.384945	0.381741	0.377866	0.374202	0.370683	0.366686
101	0.430010	0.430704	0.429409	0.426118	0.422376	0.418859	0.414607	0.410587	0.406726	0.402341
102	0.470291	0.471051	0.469634	0.466035	0.461942	0.458096	0.453446	0.449049	0.444826	0.440030
103	0.512516	0.513344	0.511800	0.507878	0.503417	0.499226	0.494158	0.489367	0.484765	0.479538
104	0.556361	0.557260	0.555583	0.551326	0.546484	0.541934	0.536433	0.531231	0.526236	0.520562
105	0.601402	0.602373	0.600561	0.595959	0.590725	0.585807	0.579860	0.574237	0.568837	0.562704
106	0.647117	0.648162	0.646213	0.641261	0.635629	0.630337	0.623938	0.617888	0.612078	0.605478
107	0.692888	0.694007	0.691920	0.686618	0.680587	0.674921	0.668070	0.661592	0.655370	0.648304
108	0.738018	0.739209	0.736986	0.731339	0.724915	0.718880	0.711583	0.704683	0.698056	0.690529
109	1.000000	1.000000	1.000000	1.000000	1.000000	1.000000	1.000000	1.000000	1.000000	1.000000

3-2. 여자

연령 \ 연도	2019	2020	2025	2030	2035	2040	2045	2050	2055	2060
20	0.000066	0.000055	0.000042	0.000033	0.000025	0.000019	0.000015	0.000012	0.000009	0.000007
21	0.000072	0.000060	0.000046	0.000036	0.000027	0.000021	0.000016	0.000013	0.000010	0.000007
22	0.000077	0.000065	0.000050	0.000039	0.000029	0.000023	0.000018	0.000014	0.000011	0.000008
23	0.000082	0.000069	0.000053	0.000041	0.000031	0.000024	0.000019	0.000015	0.000012	0.000009
24	0.000086	0.000072	0.000055	0.000043	0.000033	0.000025	0.000020	0.000015	0.000012	0.000009
25	0.000091	0.000078	0.000061	0.000048	0.000038	0.000030	0.000024	0.000019	0.000015	0.000012
26	0.000092	0.000079	0.000061	0.000049	0.000038	0.000030	0.000024	0.000019	0.000015	0.000012
27	0.000093	0.000079	0.000062	0.000049	0.000038	0.000030	0.000024	0.000019	0.000015	0.000012
28	0.000092	0.000079	0.000061	0.000049	0.000038	0.000030	0.000024	0.000019	0.000015	0.000012
29	0.000091	0.000078	0.000061	0.000048	0.000038	0.000030	0.000024	0.000019	0.000015	0.000012
30	0.000095	0.000082	0.000065	0.000053	0.000042	0.000034	0.000028	0.000023	0.000018	0.000015
31	0.000095	0.000082	0.000065	0.000053	0.000042	0.000034	0.000028	0.000023	0.000018	0.000015
32	0.000097	0.000084	0.000067	0.000054	0.000043	0.000035	0.000028	0.000023	0.000019	0.000015
33	0.000101	0.000087	0.000070	0.000056	0.000045	0.000036	0.000030	0.000024	0.000020	0.000016
34	0.000108	0.000093	0.000074	0.000060	0.000048	0.000039	0.000031	0.000026	0.000021	0.000017
35	0.000125	0.000111	0.000091	0.000075	0.000062	0.000051	0.000042	0.000035	0.000029	0.000024
36	0.000140	0.000123	0.000101	0.000083	0.000069	0.000057	0.000047	0.000039	0.000033	0.000027
37	0.000157	0.000139	0.000114	0.000094	0.000078	0.000064	0.000053	0.000044	0.000037	0.000031
38	0.000179	0.000158	0.000129	0.000107	0.000088	0.000073	0.000060	0.000050	0.000042	0.000035
39	0.000202	0.000178	0.000146	0.000121	0.000100	0.000082	0.000068	0.000057	0.000047	0.000039
40	0.000235	0.000210	0.000175	0.000146	0.000123	0.000103	0.000086	0.000073	0.000060	0.000051
41	0.000262	0.000233	0.000194	0.000163	0.000136	0.000114	0.000096	0.000081	0.000067	0.000056
42	0.000291	0.000260	0.000216	0.000181	0.000152	0.000127	0.000106	0.000090	0.000075	0.000063
43	0.000325	0.000291	0.000242	0.000202	0.000170	0.000142	0.000119	0.000101	0.000083	0.000070
44	0.000364	0.000325	0.000271	0.000227	0.000190	0.000159	0.000133	0.000113	0.000093	0.000078
45	0.000418	0.000376	0.000316	0.000268	0.000227	0.000191	0.000162	0.000138	0.000115	0.000099
46	0.000469	0.000422	0.000354	0.000301	0.000255	0.000215	0.000182	0.000155	0.000129	0.000111
47	0.000525	0.000472	0.000397	0.000337	0.000285	0.000240	0.000204	0.000173	0.000145	0.000124
48	0.000588	0.000528	0.000444	0.000377	0.000319	0.000269	0.000228	0.000194	0.000162	0.000139
49	0.000658	0.000592	0.000497	0.000422	0.000358	0.000301	0.000255	0.000217	0.000182	0.000155

연령 \ 연도	2019	2020	2025	2030	2035	2040	2045	2050	2055	2060
50	0.000744	0.000671	0.000565	0.000481	0.000407	0.000343	0.000290	0.000247	0.000207	0.000175
51	0.000834	0.000752	0.000633	0.000539	0.000456	0.000385	0.000325	0.000277	0.000232	0.000196
52	0.000934	0.000842	0.000709	0.000604	0.000511	0.000431	0.000364	0.000311	0.000260	0.000219
53	0.001046	0.000943	0.000795	0.000676	0.000573	0.000483	0.000408	0.000348	0.000291	0.000246
54	0.001172	0.001056	0.000890	0.000757	0.000641	0.000541	0.000457	0.000390	0.000326	0.000275
55	0.001331	0.001206	0.001021	0.000874	0.000741	0.000624	0.000529	0.000454	0.000379	0.000320
56	0.001491	0.001351	0.001144	0.000980	0.000830	0.000699	0.000593	0.000508	0.000425	0.000359
57	0.001670	0.001513	0.001281	0.001097	0.000930	0.000783	0.000664	0.000569	0.000476	0.000402
58	0.001870	0.001694	0.001435	0.001228	0.001041	0.000877	0.000744	0.000637	0.000533	0.000450
59	0.002095	0.001898	0.001608	0.001376	0.001166	0.000982	0.000833	0.000714	0.000597	0.000504
60	0.002392	0.002180	0.001856	0.001604	0.001366	0.001163	0.000988	0.000849	0.000714	0.000604
61	0.002679	0.002441	0.002078	0.001796	0.001529	0.001302	0.001106	0.000951	0.000800	0.000676
62	0.003000	0.002734	0.002327	0.002011	0.001713	0.001458	0.001239	0.001065	0.000896	0.000757
63	0.003360	0.003061	0.002606	0.002252	0.001918	0.001633	0.001387	0.001193	0.001003	0.000848
64	0.003763	0.003428	0.002919	0.002522	0.002148	0.001829	0.001554	0.001336	0.001123	0.000950
65	0.004396	0.004069	0.003559	0.003133	0.002727	0.002374	0.002058	0.001800	0.001540	0.001335
66	0.004923	0.004557	0.003985	0.003509	0.003053	0.002658	0.002305	0.002016	0.001725	0.001495
67	0.005513	0.005103	0.004463	0.003929	0.003419	0.002977	0.002581	0.002258	0.001932	0.001674
68	0.006173	0.005713	0.004997	0.004399	0.003828	0.003333	0.002890	0.002528	0.002163	0.001874
69	0.006911	0.006397	0.005594	0.004926	0.004286	0.003732	0.003236	0.002830	0.002422	0.002098
70	0.008093	0.007618	0.006845	0.006179	0.005483	0.004894	0.004352	0.003885	0.003409	0.003030
71	0.009061	0.008529	0.007663	0.006918	0.006138	0.005479	0.004872	0.004349	0.003817	0.003392
72	0.010143	0.009547	0.008578	0.007744	0.006871	0.006133	0.005454	0.004868	0.004272	0.003797
73	0.011354	0.010687	0.009602	0.008668	0.007691	0.006866	0.006105	0.005450	0.004782	0.004250
74	0.012708	0.011962	0.010747	0.009702	0.008609	0.007685	0.006833	0.006100	0.005353	0.004757
75	0.014850	0.014220	0.013100	0.012087	0.010994	0.010059	0.009182	0.008378	0.007537	0.006851
76	0.016617	0.015912	0.014659	0.013526	0.012303	0.011257	0.010275	0.009375	0.008434	0.007666
77	0.018593	0.017805	0.016402	0.015134	0.013766	0.012595	0.011497	0.010490	0.009436	0.008578
78	0.020801	0.019919	0.018349	0.016931	0.015400	0.014091	0.012862	0.011735	0.010557	0.009596
79	0.023268	0.022281	0.020526	0.018939	0.017227	0.015762	0.014388	0.013127	0.011809	0.010734
80	0.027175	0.026454	0.025010	0.023615	0.022067	0.020706	0.019375	0.018113	0.016738	0.015591
81	0.030387	0.029581	0.027966	0.026406	0.024676	0.023153	0.021664	0.020254	0.018717	0.017434

연령 \ 연도	2019	2020	2025	2030	2035	2040	2045	2050	2055	2060
82	0.033970	0.033069	0.031265	0.029520	0.027586	0.025884	0.024220	0.022643	0.020924	0.019491
83	0.037968	0.036961	0.034944	0.032994	0.030832	0.028930	0.027070	0.025307	0.023387	0.021784
84	0.042425	0.041300	0.039046	0.036867	0.034451	0.032326	0.030247	0.028278	0.026132	0.024341
85	0.049286	0.048690	0.047141	0.045594	0.043744	0.041939	0.040228	0.038418	0.036519	0.034849
86	0.055038	0.054372	0.052643	0.050915	0.048849	0.046834	0.044923	0.042901	0.040781	0.038916
87	0.061438	0.060694	0.058764	0.056835	0.054529	0.052279	0.050146	0.047890	0.045523	0.043441
88	0.068554	0.067724	0.065570	0.063418	0.060845	0.058335	0.055954	0.053437	0.050796	0.048472
89	0.076459	0.075534	0.073131	0.070731	0.067862	0.065061	0.062407	0.059599	0.056653	0.054062
90	0.087767	0.087555	0.086504	0.085175	0.083478	0.081711	0.080084	0.078113	0.076060	0.074236
91	0.097780	0.097545	0.096374	0.094893	0.093003	0.091034	0.089221	0.087026	0.084739	0.082706
92	0.108868	0.108606	0.107302	0.105654	0.103549	0.101357	0.099338	0.096894	0.094347	0.092084
93	0.121126	0.120834	0.119384	0.117549	0.115207	0.112769	0.110523	0.107803	0.104970	0.102452
94	0.134656	0.134332	0.132720	0.130680	0.128077	0.125366	0.122869	0.119846	0.116696	0.113896
95	0.151816	0.152328	0.152053	0.151962	0.150871	0.150049	0.149043	0.147782	0.146213	0.144958
96	0.168458	0.169026	0.168722	0.168621	0.167410	0.166498	0.165381	0.163983	0.162241	0.160849
97	0.186721	0.187351	0.187013	0.186901	0.185559	0.184548	0.183311	0.181760	0.179829	0.178286
98	0.206712	0.207409	0.207035	0.206911	0.205426	0.204306	0.202936	0.201220	0.199082	0.197374
99	0.228532	0.229303	0.228889	0.228752	0.227110	0.225872	0.224358	0.222460	0.220097	0.218209
100	0.252276	0.253127	0.252670	0.252519	0.250706	0.249340	0.247668	0.245573	0.242965	0.240880
101	0.278023	0.278961	0.278458	0.278291	0.276294	0.274788	0.272945	0.270637	0.267762	0.265465
102	0.305836	0.306867	0.306314	0.306131	0.303933	0.302277	0.300250	0.297710	0.294548	0.292021
103	0.335747	0.336880	0.336272	0.336071	0.333658	0.331840	0.329615	0.326827	0.323356	0.320581
104	0.367758	0.368999	0.368333	0.368113	0.365470	0.363478	0.361041	0.357988	0.354185	0.351146
105	0.401830	0.403186	0.402459	0.402218	0.399330	0.397154	0.394491	0.391155	0.387000	0.383679
106	0.437874	0.439351	0.438559	0.438297	0.435150	0.432779	0.429877	0.426241	0.421713	0.418095
107	0.475742	0.477346	0.476485	0.476200	0.472782	0.470205	0.467053	0.463102	0.458183	0.454252
108	0.515222	0.516960	0.516028	0.515719	0.512017	0.509226	0.505812	0.501534	0.496206	0.491949
109	0.556029	0.557905	0.556899	0.556566	0.552570	0.549559	0.545874	0.541257	0.535508	0.530913
110	0.597802	0.599819	0.598737	0.598379	0.594083	0.590846	0.586884	0.581920	0.575739	0.570799
111	0.640106	0.642265	0.641107	0.640723	0.636124	0.632657	0.628415	0.623100	0.616481	0.611192
112	0.682430	0.684732	0.683497	0.683088	0.678184	0.674488	0.669966	0.664299	0.657243	0.651603
113	0.724205	0.726648	0.725337	0.724904	0.719700	0.715777	0.710978	0.704964	0.697476	0.691492
114	1.000000	1.000000	1.000000	1.000000	1.000000	1.000000	1.000000	1.000000	1.000000	1.000000

4. 총 가입자 수 및 신규가입자 수

(단위 : 명)

구분 연도	총 가입자수	신규 가입자수	구분 연도	총 가입자수	신규 가입자수	구분 연도	총 가입자수	신규 가입자수
2019	318,653	32,732	2041	338,610	33,888	2063	289,198	27,384
2020	321,545	34,888	2042	337,563	33,477	2064	287,090	27,293
2021	325,993	37,527	2043	335,841	32,488	2065	285,115	27,302
2022	329,466	37,493	2044	334,404	32,586	2066	283,234	27,295
2023	331,662	36,849	2045	332,944	32,421	2067	281,435	27,277
2024	333,414	36,721	2046	331,489	32,217	2068	279,477	26,959
2025	334,421	36,068	2047	329,908	31,957	2069	277,515	26,778
2026	334,784	35,320	2048	328,062	31,491	2070	275,630	26,692
2027	336,470	36,624	2049	325,881	30,896	2071	273,707	26,481
2028	338,564	37,216	2050	323,423	30,278	2072	271,795	26,304
2029	339,286	35,817	2051	320,738	29,719	2073	269,951	26,174
2030	339,585	35,181	2052	317,908	29,239	2074	268,211	26,097
2031	340,218	35,362	2053	315,003	28,833	2075	266,379	25,801
2032	341,013	35,589	2054	312,050	28,389	2076	264,517	25,552
2033	342,355	36,457	2055	309,104	28,063	2077	262,764	25,452
2034	341,742	34,466	2056	306,222	27,853	2078	260,917	25,129
2035	341,523	34,818	2057	303,449	27,714	2079	259,042	24,862
2036	341,201	34,542	2058	300,842	27,679	2080	257,109	24,553
2037	341,263	34,821	2059	298,369	27,654	2081	255,145	24,247
2038	341,236	34,813	2060	295,941	27,546	2082	253,144	23,952
2039	340,601	34,223	2061	293,562	27,439	2083	250,996	23,518
2040	339,427	33,567	2062	291,359	27,483	2084	248,855	23,243

5. 연령별 연금선택률

연도 \ 구분	퇴직연금	유족연금	전액연금	연도 \ 구분	퇴직연금	유족연금	전액연금
38	0.63835	0.37398	0.89933	53	0.88940	0.73056	0.94466
39	0.63497	0.37398	0.89389	54	0.91663	0.74719	0.94430
40	0.63614	0.37398	0.88983	55	0.93613	0.76656	0.94304
41	0.64003	0.37398	0.89055	56	0.94969	0.78435	0.93907
42	0.64505	0.37398	0.89903	57	0.95748	0.77714	0.93163
43	0.64684	0.39883	0.91467	58	0.96284	0.75629	0.92380
44	0.64695	0.44505	0.93371	59	0.96821	0.74715	0.91904
45	0.64710	0.50006	0.94900	60	0.97262	0.73375	0.91634
46	0.65301	0.55727	0.95697	61	0.97518	0.71061	0.91396
47	0.66956	0.61152	0.95709	62	0.97478	0.68939	0.91463
48	0.69878	0.65064	0.95407	63	0.97275	0.68521	0.91430
49	0.73652	0.66599	0.95092	64	0.97228	0.69923	0.91304
50	0.77820	0.66961	0.94783	65	0.97608	0.73292	0.92313
51	0.81864	0.68430	0.94659	66	0.98493	0.78004	0.93604
52	0.85676	0.70894	0.94549				

6. 연계연금 선택률

연도	구분	연계연금 선택률	연도	구분	연계연금 선택률	연도	구분	연계연금 선택률
2019		0.180520	2041		0.561669	2063		0.765542
2020		0.203498	2042		0.573960	2064		0.772116
2021		0.225832	2043		0.585906	2065		0.778506
2022		0.247540	2044		0.597518	2066		0.784717
2023		0.268639	2045		0.608803	2067		0.790753
2024		0.289147	2046		0.619773	2068		0.796621
2025		0.309079	2047		0.630434	2069		0.802323
2026		0.328453	2048		0.640797	2070		0.807866
2027		0.347283	2049		0.650869	2071		0.813254
2028		0.365585	2050		0.660659	2072		0.818490
2029		0.383374	2051		0.670174	2073		0.823580
2030		0.400664	2052		0.679422	2074		0.828527
2031		0.417470	2053		0.688411	2075		0.833335
2032		0.433804	2054		0.697148	2076		0.838008
2033		0.449680	2055		0.705640	2077		0.842550
2034		0.465111	2056		0.713894	2078		0.846965
2035		0.480110	2057		0.721917	2079		0.851256
2036		0.494687	2058		0.729714	2080		0.855427
2037		0.508856	2059		0.737293	2081		0.859481
2038		0.522628	2060		0.744659	2082		0.863421
2039		0.536014	2061		0.751819	2083		0.867251
2040		0.549024	2062		0.758778	2084		0.870973

7. 유족연금 소멸률

구분 연령	남자	여자	구분 연령	남자	여자	구분 연령	남자	여자
≤15	0.00019	0.00012	48	0.00291	0.00109	81	0.05721	0.03042
16	0.00023	0.00014	49	0.00319	0.00116	82	0.06296	0.03435
17	0.00028	0.00015	50	0.00349	0.00124	83	0.06927	0.03877
18	0.00032	0.00016	51	0.00380	0.00133	84	0.07618	0.04375
19	0.00035	0.00017	52	0.00412	0.00143	85	0.08375	0.04936
20	0.00038	0.00018	53	0.00445	0.00152	86	0.09204	0.05567
21	0.00040	0.00020	54	0.00478	0.00161	87	0.10109	0.06275
22	0.00043	0.00022	55	0.00513	0.00170	88	0.11099	0.07070
23	0.00046	0.00024	56	0.00549	0.00181	89	0.12178	0.07961
24	0.00049	0.00025	57	0.00589	0.00194	90	0.13354	0.08959
25	0.00051	0.00027	58	0.00633	0.00209	91	0.14635	0.10075
26	0.00053	0.00029	59	0.00683	0.00227	92	0.16026	0.11321
27	0.00055	0.00031	60	0.00737	0.00248	93	0.17535	0.12711
28	0.00056	0.00033	61	0.00813	0.00272	94	0.19170	0.14257
29	0.00059	0.00036	62	0.00897	0.00298	95	0.20936	0.15973
30	0.00063	0.00039	63	0.00990	0.00334	96	0.22842	0.17873
31	0.00067	0.00042	64	0.01092	0.00378	97	0.24892	0.19971
32	0.00072	0.00044	65	0.01205	0.00427	98	0.27091	0.22280
33	0.00077	0.00045	66	0.01330	0.00483	99	0.29445	0.24813
34	0.00082	0.00046	67	0.01467	0.00547	100	0.31954	0.27579
35	0.00088	0.00047	68	0.01618	0.00618	101	0.34621	0.30586
36	0.00094	0.00048	69	0.01784	0.00699	102	0.37443	0.33838
37	0.00101	0.00050	70	0.01968	0.00791	103	0.40418	0.37334
38	0.00109	0.00053	71	0.02170	0.00895	104	0.43537	0.41068
39	0.00118	0.00058	72	0.02392	0.01011	105	0.46791	0.45024
40	0.00128	0.00063	73	0.02637	0.01144	106	0.50165	0.49182
41	0.00141	0.00069	74	0.02907	0.01293	107	0.53642	0.53507
42	0.00157	0.00075	75	0.03204	0.01462	108	0.57199	0.57960
43	0.00176	0.00081	76	0.03531	0.01652	109	1.00000	0.62485
44	0.00198	0.00087	77	0.03890	0.01867	110		0.67021
45	0.00220	0.00093	78	0.04286	0.02110	111		0.71495
46	0.00243	0.00098	79	0.04720	0.02384	112		1.00000
47	0.00266	0.00104	80	0.05197	0.02693			

8. 유유족률(유배우자율)

구분 연령	남자	여자	구분 연령	남자	여자	구분 연령	남자	여자
19	0.001785	0.004821	51	0.643479	0.608828	83	0.541316	0.088325
20	0.002302	0.008546	52	0.646053	0.605000	84	0.522114	0.074688
21	0.003763	0.014427	53	0.649073	0.600823	85	0.424967	0.044321
22	0.006614	0.024619	54	0.648850	0.594536	86	0.417069	0.041272
23	0.011098	0.038863	55	0.654194	0.590918	87	0.392791	0.034229
24	0.018758	0.059790	56	0.656318	0.584600	88	0.381934	0.031593
25	0.032181	0.091430	57	0.657843	0.577852	89	0.348007	0.025208
26	0.054672	0.140614	58	0.662877	0.573444	90	0.338885	0.022111
27	0.091701	0.207707	59	0.660633	0.560676	91	0.324248	0.015926
28	0.135525	0.278571	60	0.662661	0.550988	92	0.304482	0.013853
29	0.192894	0.357096	61	0.665011	0.538356	93	0.279564	0.015913
30	0.261231	0.429434	62	0.665551	0.526188	94	0.243523	0.014462
31	0.322936	0.485820	63	0.668360	0.515750	95	0.256174	0.011402
32	0.376473	0.527042	64	0.665916	0.498906	96	0.219373	0.007221
33	0.419681	0.557859	65	0.664884	0.484200	97	0.214794	0.012937
34	0.457209	0.580148	66	0.666241	0.467231	98	0.208204	0.007605
35	0.484614	0.596091	67	0.664287	0.447411	99	0.122236	0.003915
36	0.506831	0.606700	68	0.662540	0.427334	100	0.114087	0.003654
37	0.525405	0.614205	69	0.661047	0.413509	101	0.105937	0.003393
38	0.543088	0.617716	70	0.658108	0.393931	102	0.097788	0.003132
39	0.556016	0.622521	71	0.655524	0.365131	103	0.089639	0.002871
40	0.574739	0.627494	72	0.652889	0.343523	104	0.081490	0.002610
41	0.586572	0.630765	73	0.647463	0.322518	105	0.073341	0.002349
42	0.600187	0.631879	74	0.642964	0.297802	106	0.065192	0.002088
43	0.606932	0.632056	75	0.636206	0.268564	107	0.057043	0.001827
44	0.611833	0.628494	76	0.628532	0.244339	108	0.048894	0.001566
45	0.622246	0.630021	77	0.620138	0.216750	109	0.040745	0.001305
46	0.625379	0.627238	78	0.614313	0.192142	110	0.032596	0.001044
47	0.629804	0.626704	79	0.600005	0.163004	111	0.024447	0.000783
48	0.635614	0.622973	80	0.588221	0.140011	112	0.016298	0.000522
49	0.635764	0.617670	81	0.572281	0.119159	113	0.008149	0.000261
50	0.642587	0.615279	82	0.559233	0.102291	114	0.000000	0.000000

3. 보험보고서 : 해당 없음

4. 사회보험보고서 : 해당 없음

5. 국세징수활동표 : 해당 없음

“공 란”

6. 총잉여금·재정운영결과조정표

2019

I. 총잉여금(*)	(70,601,715,311,550)
II. 차이항목	(4,872,978,220,455)
1. 자산·부채의 증감	1,461,055,192,124
(1) 현금및현금성자산 증가(감소)	(117,920,177,654)
(2) 금융상품의 증가(감소)	30,618,260,498
(3) 투자증권의 증가(감소)	1,187,204,629,708
(4) 대여금의 증가(감소)	(112,155,924,396)
(5) 일반유형자산의 증가(감소)	455,759,564,521
(6) 무형자산의 증가(감소)	6,085,658,982
(7) 기타자산의 증가(감소)	(78,337,993,330)
(8) 차입금의 감소(증가)	(3,454,358,918)
(9) 기타부채의 감소(증가)	93,255,532,713
2. 발생주의 기간수익·비용 차이	(501,186,942,747)
(1) 제재금수익 차이	(292,968,609)
(2) 재화및용역제공수익 차이	12,665,433,514
(3) 연금수익 차이	208,125,123,659
(4) 이자수익 차이	29,901,146,193
(5) 평가이익 차이	22,076,343,859
(6) 기타수익 차이	559,557,286,784
(7) 퇴직급여 차이	(937,640,516)
(8) 이자비용 차이	(29,066,660,385)
(9) 감가상각비 차이	(546,261,630,649)
(10) 대손상각비 차이	(4,822,670,173)
(11) 기타이전비용 차이	(26,538,167,000)
(12) 평가손실 차이	(15,991,956,942)
(13) 자산감액손실 차이	(26,099,330,324)
(14) 기타비용 차이	(683,501,252,158)
3. 전기 결산상 잉여금 세입이입액	(88,091,651,160)
4. 순자산변동	(5,744,754,818,672)

(단위: 원)

2018

(64,460,404,448,310)

(2,140,870,090,293)

1,116,221,632,204

219,194,727,400

7,103,475,625

759,263,956,472

(105,800,169,000)

411,668,199,824

19,549,911,811

(80,359,807,683)

(102,140,014,803)

(12,258,647,442)

78,771,794,060

(128,722,002)

1,177,438,924

229,995,540,136

32,868,197,625

22,470,553,358

897,088,618,716

(558,201,567)

(29,813,753,045)

(513,359,165,518)

(11,586,645,566)

(24,345,321,063)

(33,762,329,428)

(5,744,270,147)

(485,530,146,363)

—

(3,335,863,516,557)

	2019
(1) 제재금수익	(309,896,120)
(2) 무상이전수입	(3,815,338,000,000)
(3) 기타재원조달	(5,744,444,922,552)
(4) 무상이전지출	3,815,338,000,000
(5) 기타순자산의 증감	—
III. 재정운영결과(Ⅰ + Ⅱ)	(75,474,693,532,005)

(단위: 원)

2018
(200,959,840)
(3,892,717,000,000)
(3,355,259,164,576)
3,912,317,410,484
(3,802,625)
(66,601,274,538,603)

(*)총잉여금

(단위: 원)

	2019	2018
I. 일반회계	(70,133,972,602,930)	(63,795,513,140,990)
(1) 세입	212,395,909,730	174,594,572,800
(2) 세출	(70,346,368,512,660)	(63,970,107,713,790)
II. 특별회계	(467,742,708,620)	(664,891,307,320)
1. 기타특별회계	(467,742,708,620)	(664,891,307,320)
(1) 세입	4,011,696,291,380	3,993,461,692,680
(2) 세출	(4,479,439,000,000)	(4,658,353,000,000)
III. 기금	-	-
(1) 수입	9,726,278,476,437	9,545,660,746,810
(2) 지출	(9,726,278,476,437)	(9,545,660,746,810)
IV. 총잉여금(I + II + III)	(70,601,715,311,550)	(64,460,404,448,310)

7. 수익·비용 성질별 재정운영표

(단위: 원)

	2019	2018
I. 프로그램총원가	79,373,392,361,989	70,530,345,644,079
1. 재화및용역제공원가	411,654,460	592,791,880
2. 인건비	1,852,959,862,361	1,817,548,026,436
3. 복리후생비	465,686,473,420	443,251,531,119
4. 소모품비	47,944,793,824	38,636,249,899
5. 인쇄비	2,039,359,766	1,769,884,245
6. 광고선전비	111,439,700	210,029,448
7. 지급수수료	9,270,576,261	6,624,645,211
8. 세금과공과	22,752,169,665	18,301,884,860
9. 수도광열비	36,463,645,656	37,689,198,736
10. 지급보험료	1,335,007,487	954,368,407
11. 피복비와급량비	12,606,643,440	11,718,122,350
12. 교육훈련비	2,278,341,569	2,393,636,291
13. 지급임차료	5,088,507,479	2,538,235,885
14. 유류비	5,501,363,235	5,517,605,337
15. 수선유지비	201,746,674,619	152,927,510,520
16. 여비교통비	2,760,430,026	3,096,717,630
17. 업무추진비	3,218,233,241	3,296,771,001
18. 외주용역비	78,194,049,080	98,934,032,666
19. 보전비	70,737,375,540	63,452,033,640
20. 출연비	7,435,540,820,000	7,087,999,820,000
21. 보조비	64,800,851,010,436	56,760,595,511,984
22. 기타이전비용	3,643,420,428,329	3,349,479,806,805
23. 감가상각비	539,159,011,477	501,804,879,625
24. 대손상각비	4,496,744,022	11,133,335,411
25. 이자비용	52,443,131,654	52,677,725,274
26. 평가손실	279,070,400	—
27. 자산감액손실	26,860,000	—
28. 자산처분손실	3,979,479,044	5,210,909,772
29. 국립학교운영비	44,321,112,790	38,580,720,400
30. 연구개발비	12,860,438,486	13,399,619,597
31. 기타비용	14,907,654,522	10,039,650

(단위: 원)

	2019	2018
II. 프로그램수익	3,413,193,597,450	3,246,582,206,206
1. 재화및용역제공수익	36,265,519,871	38,055,963,478
2. 연금수익	3,140,995,408,383	2,971,197,615,025
3. 이자수익	117,336,158,208	128,444,290,846
4. 기타수익	118,596,510,988	108,884,336,857
III. 관리운영비	163,977,144,474	155,414,760,585
1. 인건비	81,533,542,706	74,960,274,113
2. 복리후생비	21,006,691,512	23,118,420,426
3. 소모품비	3,814,547,187	4,470,612,505
4. 인쇄비	1,512,466,561	1,320,236,385
5. 광고선전비	1,111,970,970	678,310,000
6. 지급수수료	5,955,636,675	7,510,346,615
7. 세금과공과	741,609,005	642,977,909
8. 수도광열비	1,049,916,503	1,079,601,042
9. 지급보험료	55,181,416	38,203,224
10. 피복비와급량비	478,543,140	450,360,200
11. 교육훈련비	1,041,823,987	954,071,780
12. 지급임차료	1,270,021,900	1,193,479,887
13. 유류비	70,222,263	82,061,146
14. 수선유지비	1,980,399,566	1,906,173,814
15. 여비교통비	3,623,192,530	3,631,238,486
16. 업무추진비	3,480,354,302	3,442,582,065
17. 외주용역비	6,572,021,396	9,021,232,906
18. 보전비	60,695,350	46,168,330
19. 출연비	15,435,000,000	7,280,000,000
20. 감가상각비	6,883,985,639	11,255,900,772
21. 연구개발비	2,486,710,404	2,332,508,980
22. 기타비용	3,812,611,462	—
IV. 비배분비용	721,673,764,793	680,183,357,617
1. 인건비	3,193,308,516	3,100,489,083
2. 복리후생비	324,384,491	314,425,807
3. 소모품비	18,227,570	17,875,570

(단위: 원)

	2019	2018
4. 인세비	18,632,800	17,569,770
5. 지급수수료	13,862,070,380	18,083,596,729
6. 세금과공과	5,578,411,268	11,133,047,789
7. 지급보험료	1,163,570	809,440
8. 교육훈련비	4,240,050	21,434,450
9. 여비교통비	112,120,343	113,699,726
10. 업무추진비	79,104,620	110,899,190
11. 감가상각비	218,633,533	298,385,121
12. 대손상각비	325,926,151	453,310,155
13. 이자비용	19,753,518	1,824,301,134
14. 평가손실	15,712,886,542	33,762,329,428
15. 자산감액손실	26,072,470,324	5,744,270,147
16. 자산처분손실	543,605,063,532	476,552,477,951
17. 연구개발비	317,356,953	238,510,870
18. 기타비용	112,210,010,632	128,395,925,257
V. 비배분수익	1,372,797,738,265	1,519,312,265,666
1. 재화및용역제공수익	4,884,591,048	7,068,894,629
2. 이자수익	183,224,678,725	192,518,595,744
3. 평가이익	22,076,343,859	22,470,553,358
4. 자산처분이익	469,430,296,994	846,365,089,567
5. 기타수익	693,181,827,639	450,889,132,368
VI. 재정운영순원가 (I-II+III+IV-V)	75,473,051,935,541	66,600,049,290,409
VII. 비교환수익 등	(1,641,596,464)	(1,225,248,194)
1. 기타재원조달및이전	(1,641,596,464)	(1,225,248,194)
VIII. 재정운영결과 (VI-VII)	75,474,693,532,005	66,601,274,538,603

8. 그 밖에 재무제표에는 반영되지 아니하였으나 중요하다고 판단되는
정보 : 해당 없음

제4장. 부속명세서

1. 현금및현금성자산명세서

(단위: 원)

계정과목	구 분	금 액	
		당기말	전기말
합계		397,750,680,375	536,280,491,210
현금및현금등가물	소계	397,750,679,615	536,279,543,874
	현금	292,350	202,350
	보통예금	89,151,054,407	100,753,689,061
	기타현금성자산	308,599,332,858	435,525,652,463
국고금	소계	760	947,336
	국고예금	760	947,336

2. 금융상품명세서

(단위: 원)

계정과목	구 분	금 액	
		당기말	전기말
합계		58,814,242,076	57,846,545,824
단기금융상품	소계	58,800,000,000	57,800,000,000
	정기예금	58,800,000,000	57,800,000,000
장기금융상품	소계	14,242,076	46,545,824
	기타의장기금융상품	14,242,076	46,545,824

3. 단기투자증권명세서

(단위: 원)

구 분	당기말	전기말
합계	8,059,826,768,875	6,623,189,211,760
채무증권	169,502,642,001	434,482,718,869
지분증권	7,890,324,126,874	6,188,706,492,891

1) 채무증권명세서

구 분	취득가액		장부
	당기말	전기말	당기말
합계	210,198,920,962	473,534,446,144	169,502,642,001
국채	-	49,434,059,071	-
회사채	210,198,920,962	424,100,387,073	169,502,642,001

2) 지분증권 및 기타단기투자증권명세서

구 분		취득가액		장부
		당기말	전기말	당기말
합계		7,447,879,074,961	6,872,194,050,430	7,890,324,126,874
지분증권	소계	7,447,879,074,961	6,872,194,050,430	7,890,324,126,874
	주식	3,990,291,621,798	3,887,124,415,255	3,998,881,045,088
	기타지분증권	3,457,587,453,163	2,985,069,635,175	3,891,443,081,786

(단위: 원)

가액	투자증권 평가손익(누계)		투자증권 감액손실(누계)	
	당기말	전기말	당기말	전기말
434,482,718,869	(40,696,278,961)	(39,051,727,275)	-	-
49,767,725,275	-	333,666,204	-	-
384,714,993,594	(40,696,278,961)	(39,385,393,479)	-	-

(단위: 원)

가액	투자증권 평가손익(누계)		투자증권 감액손실(누계)	
	당기말	전기말	당기말	전기말
6,188,706,492,891	588,120,208,432	(555,108,168,725)	(145,675,156,519)	(128,379,388,814)
6,188,706,492,891	588,120,208,432	(555,108,168,725)	(145,675,156,519)	(128,379,388,814)
3,377,571,991,065	8,589,423,290	(509,552,424,190)	-	-
2,811,134,501,826	579,530,785,142	(45,555,744,535)	(145,675,156,519)	(128,379,388,814)

4. 장기투자증권명세서

(단위: 원)

구 분	당기말	전기말
합계	9,947,258,476,835	8,913,334,229,804
채무증권	5,691,720,230,016	5,462,146,695,655
지분증권	4,240,513,903,945	3,447,093,201,275
기타장기투자증권	15,024,342,874	4,094,332,874

1) 채무증권명세서

구 분	취득가액		장부
	당기말	전기말	당기말
합계	5,438,091,878,905	5,321,012,691,206	5,691,720,230,016
국채	1,639,388,902,709	1,784,340,444,883	1,716,654,255,931
공채	60,000,000,000	30,000,000,000	59,727,224,187
회사채	3,738,702,976,196	3,506,672,246,323	3,915,338,749,898

2) 지분증권 및 기타장기투자증권명세서

구 분		취득가액		장부
		당기말	전기말	당기말
합계		3,958,610,782,248	3,324,874,490,498	4,255,538,246,819
지분증권	소계	3,943,586,439,374	3,320,780,157,624	4,240,513,903,945
	주식	54,016,386,753	49,016,932,228	—
	출자금	42,485,150,000	27,475,150,000	42,485,150,000
	기타지분증권	3,847,084,902,621	3,244,288,075,396	4,198,028,753,945
기타장기투자증권	소계	15,024,342,874	4,094,332,874	15,024,342,874
	주식	141,032,874	141,032,874	141,032,874
	출자금	14,883,310,000	3,953,300,000	14,883,310,000

(단위: 원)

가액	투자증권 평가손익(누계)		투자증권 감액손실(누계)	
	당기말	전기말	당기말	전기말
5,462,146,695,655	253,628,351,111	174,148,730,534	—	(33,014,726,085)
1,842,083,779,728	77,265,353,222	57,743,334,845	—	—
31,204,774,729	(272,775,813)	1,204,774,729	—	—
3,588,858,141,198	176,635,773,702	115,200,620,960	—	(33,014,726,085)

(단위: 원)

가액	투자증권 평가손익(누계)		투자증권 감액손실(누계)	
	당기말	전기말	당기말	전기말
3,451,187,534,149	463,999,890,758	268,004,836,347	(167,072,426,187)	(141,691,792,696)
3,447,093,201,275	463,999,890,758	268,004,836,347	(167,072,426,187)	(141,691,792,696)
—	3,552,963,288	3,552,963,288	(57,569,350,041)	(52,569,895,516)
27,475,150,000	—	—	—	—
3,419,618,051,275	460,446,927,470	264,451,873,059	(109,503,076,146)	(89,121,897,180)
4,094,332,874	—	—	—	—
141,032,874	—	—	—	—
3,953,300,000	—	—	—	—

① 출자금명세서

출자대상기관	취득가액		장부
	당기말	전기말	당기말
합계	57,368,460,000	31,428,450,000	57,368,460,000
강릉영동대학교공공기숙사유한회사	10,000,000	10,000,000	10,000,000
경동대학교공공기숙사유한회사	10,000,000	10,000,000	10,000,000
경동대학교양주캠퍼스공공기숙사유한회사	10,000,000	10,000,000	10,000,000
경북글로벌교류센터유한회사	10,000,000	10,000,000	10,000,000
경희대학교국제캠퍼스학생기숙사유한회사	10,000,000	10,000,000	10,000,000
경희대학교서울캠퍼스공공기숙사유한회사	10,000,000	10,000,000	10,000,000
고신대학교공공기숙사유한회사	10,000,000	10,000,000	10,000,000
광운대학교공공기숙사유한회사	10,000,000	10,000,000	10,000,000
극동대학교행복기숙사유한회사	5,000,000	—	5,000,000
나사렛대학교공공기숙사유한회사	10,000,000	10,000,000	10,000,000
단국대학교공공기숙사유한회사	15,000,000	15,000,000	15,000,000
대경대학교공공기숙사유한회사	10,000,000	10,000,000	10,000,000
대구대학교공공기숙사유한회사	5,000,000	5,000,000	5,000,000
대구한의대학교공공기숙사유한회사	10,000,000	10,000,000	10,000,000
대구행복기숙사유한회사	20,000,000	20,000,000	20,000,000
대전보건대공공기숙사유한회사	10,000,000	10,000,000	10,000,000
동소문동행복연합기숙사유한회사	20,000,000	20,000,000	20,000,000
동의대학교공공기숙사유한회사	10,000,000	10,000,000	10,000,000
부산외국어대학교학생기숙사유한회사	5,000,000	5,000,000	5,000,000
부산행복연합기숙사유한회사	20,000,000	20,000,000	20,000,000
상명대학교공공기숙사유한회사	10,000,000	10,000,000	10,000,000
상지대학교행복기숙사유한회사	5,000,000	—	5,000,000
서영대학교공공기숙사유한회사	10,000,000	10,000,000	10,000,000
성공회대학교공공기숙사유한회사	10,000,000	10,000,000	10,000,000
세종대학교공공기숙사유한회사	10,000,000	10,000,000	10,000,000
송원대학교공공기숙사유한회사	10,000,000	10,000,000	10,000,000
수성대학교공공기숙사유한회사	10,000,000	10,000,000	10,000,000
신한대학교공공기숙사유한회사	10,000,000	10,000,000	10,000,000
신한대학교동두천캠퍼스기숙사유한회사	10,000,000	10,000,000	10,000,000

(단위: 원)

가액	투자증권 평가손익(누계)		투자증권 감액손실(누계)		당기배당금 수익
	당기말	전기말	당기말	전기말	
31,428,450,000	-	-	-	-	-
10,000,000	-	-	-	-	-
10,000,000	-	-	-	-	-
10,000,000	-	-	-	-	-
10,000,000	-	-	-	-	-
10,000,000	-	-	-	-	-
10,000,000	-	-	-	-	-
10,000,000	-	-	-	-	-
10,000,000	-	-	-	-	-
-	-	-	-	-	-
10,000,000	-	-	-	-	-
15,000,000	-	-	-	-	-
10,000,000	-	-	-	-	-
5,000,000	-	-	-	-	-
10,000,000	-	-	-	-	-
20,000,000	-	-	-	-	-
10,000,000	-	-	-	-	-
20,000,000	-	-	-	-	-
10,000,000	-	-	-	-	-
5,000,000	-	-	-	-	-
20,000,000	-	-	-	-	-
10,000,000	-	-	-	-	-
-	-	-	-	-	-
10,000,000	-	-	-	-	-
10,000,000	-	-	-	-	-
10,000,000	-	-	-	-	-
10,000,000	-	-	-	-	-
10,000,000	-	-	-	-	-
10,000,000	-	-	-	-	-
10,000,000	-	-	-	-	-
10,000,000	-	-	-	-	-

출자대상기관	취득가액		장부
	당기말	전기말	당기말
에듀이십일건국대기숙사유한회사	5,050,000	5,050,000	5,050,000
에듀이십일 고려대학교학생기숙사유한회사	4,900,000	4,900,000	4,900,000
영남이공대학교공공기숙사유한회사	10,000,000	10,000,000	10,000,000
원광보건대학교공공기숙사유한회사	10,000,000	10,000,000	10,000,000
익산글로벌교류센터유한회사	10,200,000	10,200,000	10,200,000
인천재능대학교공공기숙사유한회사	10,000,000	10,000,000	10,000,000
전주비전대학교공공기숙사유한회사	10,000,000	10,000,000	10,000,000
제주관광대학교공공기숙사유한회사	10,000,000	10,000,000	10,000,000
천안행복연합기숙사유한회사	20,000,000	20,000,000	20,000,000
충북보건과학대학교공공기숙사유한회사	10,000,000	10,000,000	10,000,000
코크렙티피부동산위탁관리주식회사	14,883,310,000	-	14,883,310,000
코크렙티피위탁관리부동산투자회사	-	3,953,300,000	-
파리국제대학춘한국관유한회사	10,000,000	10,000,000	10,000,000
한국국제대학교공공기숙사유한회사	10,000,000	10,000,000	10,000,000
한국모태펀드	42,000,000,000	27,000,000,000	42,000,000,000
한동대학교공공기숙사유한회사	10,000,000	10,000,000	10,000,000
한성대학교공공기숙사유한회사	10,000,000	10,000,000	10,000,000
한양대학교공공기숙사유한회사	10,000,000	10,000,000	10,000,000
호서대학교공공기숙사유한회사	10,000,000	10,000,000	10,000,000
홍제동대학생연합기숙사유한회사	20,000,000	20,000,000	20,000,000

(단위: 원)

가액	투자증권 평가손익(누계)		투자증권 감액손실(누계)		당기배당금 수익
	당기말	전기말	당기말	전기말	
5,050,000	-	-	-	-	-
4,900,000	-	-	-	-	-
10,000,000	-	-	-	-	-
10,000,000	-	-	-	-	-
10,200,000	-	-	-	-	-
10,000,000	-	-	-	-	-
10,000,000	-	-	-	-	-
10,000,000	-	-	-	-	-
20,000,000	-	-	-	-	-
10,000,000	-	-	-	-	-
-	-	-	-	-	-
3,953,300,000	-	-	-	-	-
10,000,000	-	-	-	-	-
10,000,000	-	-	-	-	-
27,000,000,000	-	-	-	-	-
10,000,000	-	-	-	-	-
10,000,000	-	-	-	-	-
10,000,000	-	-	-	-	-
10,000,000	-	-	-	-	-
20,000,000	-	-	-	-	-

5. 미수채권명세서

1) 단기미수채권잔액명세서

(단위: 원)

구 분		금 액	
		당기말	전기말
합계	A. 미수채권	97,974,586,689	84,100,818,832
	B. (현재가치할인차금)	—	—
	C. (대손충당금)	(20,548,638,700)	(18,034,865,628)
	D. 장부가액(A+B+C)	77,425,947,989	66,065,953,204
미수제재금수익	A. 미수제재금수익	604,631,710	1,192,308,450
	B. (현재가치할인차금)	—	—
	C. (대손충당금)	(329,995,780)	(624,703,911)
	D. 장부가액(A+B+C)	274,635,930	567,604,539
미수재화및용역제공수익	A. 미수재화및용역제공수익	26,299,135,069	13,623,691,669
	B. (현재가치할인차금)	—	—
	C. (대손충당금)	(5,725,023,594)	(3,515,531,789)
	D. 장부가액(A+B+C)	20,574,111,475	10,108,159,880
미수연금수익	A. 미수연금수익	15,389,274,986	14,360,237,816
	B. (현재가치할인차금)	—	—
	C. (대손충당금)	(7,201,081,806)	(6,638,682,456)
	D. 장부가액(A+B+C)	8,188,193,180	7,721,555,360
미수이자수익	A. 미수이자수익	40,061,358,482	40,891,813,049
	B. (현재가치할인차금)	—	—
	C. (대손충당금)	(2,492,012,267)	(2,379,151,636)
	D. 장부가액(A+B+C)	37,569,346,215	38,512,661,413
미수기타수익	A. 미수기타수익	805,595,583	689,550,823
	B. (현재가치할인차금)	—	—
	C. (대손충당금)	(438,478,250)	(357,912,405)
	D. 장부가액(A+B+C)	367,117,333	331,638,418
기타의미수금	A. 기타의미수금	14,814,590,859	13,343,217,025
	B. (현재가치할인차금)	—	—
	C. (대손충당금)	(4,362,047,003)	(4,518,883,431)
	D. 장부가액(A+B+C)	10,452,543,856	8,824,333,594

① 단기미수국세명세서 : 해당 없음

2) 장기미수채권잔액명세서

(단위: 원)

구 분		금 액	
		당기말	전기말
합계	A. 장기미수채권	2,493,258,997	2,506,538,807
	B. (현재가치할인차금)	-	-
	C. (대손충당금)	(2,493,258,997)	(2,493,258,997)
	D. 장부가액(A+B+C)	-	13,279,810
장기미수연금수익	A. 장기미수연금수익	-	13,279,810
	B. (현재가치할인차금)	-	-
	C. (대손충당금)	-	-
	D. 장부가액(A+B+C)	-	13,279,810
장기기타의미수금	A. 장기기타의미수금	2,493,258,997	2,493,258,997
	B. (현재가치할인차금)	-	-
	C. (대손충당금)	(2,493,258,997)	(2,493,258,997)
	D. 장부가액(A+B+C)	-	-

① 장기미수국세명세서 : 해당 없음

6. 대여금명세서

1) 단기대여금명세서

(단위: 원)

구분		이자율(%)	당기말	전기말
합계			297,282,388,651	289,838,659,205
단기전대차관대여금	소계		55,047,760	53,160,180
	정부외단기전대차관대여금	4.3	55,047,760	53,160,180
단기융자금		0 ~ 3.5	300,781,541,352	294,274,791,548
단기대여금대손충당금	소계		(3,554,200,461)	(4,489,292,523)
	(단기융자금대손충당금)		(3,554,200,461)	(4,489,292,523)

2) 장기대여금명세서

(단위: 원)

구분		이자율(%)	당기말	전기말
합계			3,717,433,928,951	3,782,077,127,460
장기전대차관대여금	소계		110,096,300	159,481,300
	정부외장기전대차관대여금	0 ~ 5.0	110,096,300	159,481,300
장기융자금		0 ~ 7.8	3,772,908,796,739	3,843,958,387,920
(장기융자금현재가치할인차금)			(1,772,755,161)	(1,700,457,288)
장기대여금대손충당금	소계		(53,812,208,927)	(60,340,284,472)
	(장기융자금대손충당금)		(53,812,208,927)	(60,340,284,472)

“공 란”

7. 일반유형자산명세서

1) 당해연도 증감명세서

과목	기초장부가액	증감내역			
		취득/ 자본적지출	대체	처분	감가상각
합계	26,198,246,563,332	200,076,499,404	—	(50,787,407,784)	(525,667,682,538)
토지	16,762,443,121,706	22,324,500	—	—	—
건물	7,878,217,265,372	62,048,206,214	2,676,651,378	(5,060,271,763)	(302,130,551,501)
건축물	122,812,689,914	773,553,509	561,080,718	(312,430,657)	(15,697,138,916)
기계장치	456,126,600,601	57,936,556,153	2,123,000	(19,673,489,671)	(93,490,572,473)
집기·비품·차량운반구	422,632,003,917	57,032,510,910	—	(22,012,634,562)	(95,318,307,053)
기타일반유형자산	122,897,759,195	10,937,753,175	5,060,000	(3,728,581,131)	(19,031,112,595)
건설중인일반유형자산	433,117,122,627	11,325,594,943	(3,244,915,096)	—	—

2) 직전연도 증감명세서

과목	기초장부가액	증감내역			
		취득/ 자본적지출	대체	처분	감가상각
합계	25,815,162,607,017	165,088,621,625	—	(59,488,873,677)	(492,903,861,167)
토지	16,504,891,967,831	90,482,000	—	(8,214,678,460)	—
건물	7,763,988,203,590	35,745,299,485	10,034,466,455	(13,335,200,731)	(290,715,386,932)
건축물	126,954,958,275	16,111,000	1,308,709,230	(33,855,788)	(15,079,781,210)
기계장치	471,393,659,555	47,897,375,120	3,780,000	(18,219,885,306)	(94,452,921,766)
집기·비품·차량운반구	273,732,823,243	45,783,960,255	6,167,000	(17,932,380,097)	(73,809,064,729)
기타일반유형자산	124,580,114,364	11,094,073,778	50,862,000	(1,752,873,295)	(18,846,706,530)
건설중인일반유형자산	549,620,880,159	24,461,319,987	(11,403,984,685)	—	—

3) 보유토지의 공시지가

구분	당기말	
	면적(㎡)	장부가액
토지(공시지가존재)	326,311,681.00	16,501,058,461,464
토지(공시지가없음)	3,347,369.00	1,239,037,306,559

(단위: 원)

감액/환입	조직개편	기타증감	기말장부가액	기말잔액		
				감가상각누계액	사용수익권	재평가이익
(26,860,000)	-	1,620,366,161,634	27,442,207,274,048	5,012,086,240,793	1,137,202,453,992	8,754,052,459,781
-	-	977,630,321,817	17,740,095,768,023	-	-	8,446,796,203,140
-	-	490,764,651,363	8,126,515,951,063	2,306,395,562,862	1,126,577,230,011	292,725,257,228
-	-	10,423,117,411	118,560,871,979	167,313,177,380	10,625,223,981	9,633,996,147
-	-	56,115,636,358	457,016,853,968	1,434,841,061,260	-	48,408,491
-	-	157,813,380,002	520,146,953,214	862,827,902,630	-	588,651,656
(26,860,000)	-	11,119,981,721	122,174,000,365	240,708,536,661	-	4,259,943,119
-	-	(83,500,927,038)	357,696,875,436	-	-	-

(단위: 원)

감액/환입	조직개편	기타증감	기말장부가액	기말잔액		
				감가상각누계액	사용수익권	재평가이익
-	-	770,388,069,534	26,198,246,563,332	4,602,936,219,477	1,094,969,048,524	7,803,956,851,262
-	-	265,675,350,335	16,762,443,121,706	-	-	7,479,429,814,955
-	-	372,499,883,505	7,878,217,265,372	2,000,378,287,220	1,088,703,176,155	306,785,578,305
-	-	9,646,548,407	122,812,689,914	150,728,835,158	6,265,872,369	10,786,820,383
-	-	49,504,592,998	456,126,600,601	1,393,903,515,982	-	294,290,732
-	-	194,850,498,245	422,632,003,917	824,968,853,809	-	2,395,388,768
-	-	7,772,288,878	122,897,759,195	232,956,727,308	-	4,264,958,119
-	-	(129,561,092,834)	433,117,122,627	-	-	-

(단위: 원)

공시지가	전기말		
	면적 (㎡)	장부가액	공시지가
18,593,752,546,263	328,571,054.00	16,574,721,052,445	18,423,030,315,699
-	1,141,496.00	187,722,069,261	-

4) 금융리스자산 명세서

(단위: 원)

과목	금융리스자산	감가상각누계액	장부가액
합계	865,287,520	294,029,692	571,257,828
집기·비품·차량운반구	865,287,520	294,029,692	571,257,828

5) 건설중인일반유형자산 명세서

(단위: 원)

과목	당기말	전기말
합계	357,696,875,436	433,117,122,627
건설중인건물	6,122,618,765	23,301,420,373
건설중인구축물	162,314,362	54,538,340
건설중인가계장치	551,880	12,100
건설중인 집기·비품·차량운반구	437,820	420,000
건설중인가타일반유형자산	117,480	117,480
건설중인가타의유형자산	351,410,835,129	409,760,614,334

8. 사회기반시설명세서 : 해당 없음

“공 란”

9. 무형자산명세서

1) 당해연도증감명세서

내역	기초장부가액	취득/자본적지출	처분
합 계	56,321,158,242	8,114,246,706	(1,036,000)
산업재산권	2,342,944,919	—	—
소프트웨어	53,500,321,724	8,114,246,706	(1,036,000)
기타무형자산	477,891,599	—	—

2) 직전연도증감명세서

내역	기초장부가액	취득/자본적지출	처분
합 계	63,203,856,080	9,196,044,151	(13,522,000)
산업재산권	2,989,044,784	—	—
소프트웨어	60,088,118,100	9,196,044,151	(13,522,000)
기타무형자산	126,693,196	—	—

(단위: 원)

감가상각	감액/환입	조직개편	기타증감	기말장부가액
(20,593,948,111)	-	-	5,398,806,061	49,239,226,898
(613,150,863)	-	-	-	1,729,794,056
(19,846,293,802)	-	-	5,398,806,061	47,166,044,689
(134,503,446)	-	-	-	343,388,153

(단위: 원)

감가상각	감액/환입	조직개편	기타증감	기말장부가액
(20,455,304,351)	-	-	4,390,084,362	56,321,158,242
(646,099,865)	-	-	-	2,342,944,919
(19,702,067,659)	-	-	3,931,749,132	53,500,321,724
(107,136,827)	-	-	458,335,230	477,891,599

10. 국채및공채명세서 : 해당 없음

11. 차입금명세서

1) 단기차입금명세서 : 해당 없음

2) 장기차입금명세서

(단위: 원)

구분 및 차입처			이자율(%)	당기말	전기말
합계				1,002,693,062,271	967,836,090,979
정부내 장기차입금	소계			1,002,693,062,271	967,783,271,214
	장기전대차관		0.75	2,084,040,000	2,683,440,000
	정부내 장기예수금	소계		1,095,282,691,214	1,039,168,484,120
		기금	1.5 ~ 5.6	1,095,282,691,214	1,039,168,484,120
	(유동성정부내 장기차입금)		1.5 ~ 5.6	(94,673,668,943)	(74,068,652,906)
금융리스부채	소계			-	52,819,765
	금융리스부채		3.4	53,238,963	104,687,139
	(유동성금융리스부채)		3.4	(53,238,963)	(51,867,374)

3) 금융리스부채 연도별 상환계획

(단위: 원)

연도	당기말
2020년	53,958,800
2021년	-
2022년	-
2023년 이후	-
합계	53,958,800
(현재가치 조정금액)	(719,837)
금융리스부채의 현재가치	53,238,963

4) 운용리스료 연도별 지급계획

(단위: 원)

연도	당기말
2020년	187,664,400
2021년	197,047,620
2022년	206,900,001
2023년 이후	217,245,001
합계	808,857,022

12. 출연비 명세서

(단위: 원)

출연대상기관	당기	전기
합계	7,450,975,820,000	7,095,279,820,000
강릉원주대학교	49,932,000	49,932,000
강원대학교	123,804,000	123,804,000
강원대학교병원	1,000,000,000	325,000,000
경남과학기술대학교	15,732,000	15,732,000
경북대학교	147,060,000	147,060,000
경북대학교병원	12,137,000,000	12,675,000,000
경상대학교	101,916,000	101,916,000
경인교육대학교	13,680,000	13,680,000
공주교육대학교	9,576,000	9,576,000
공주대학교	69,768,000	69,768,000
광주교육대학교	8,208,000	8,208,000
국가평생교육진흥원	51,867,000,000	40,690,000,000
군산대학교	52,668,000	52,668,000
금오공과대학교	17,784,000	17,784,000
대구교육대학교	10,944,000	10,944,000
대한민국학술원	3,450,000,000	3,850,000,000
동북아역사재단	14,585,000,000	16,202,000,000
목포대학교	47,880,000	47,880,000
목포해양대학교	12,996,000	12,996,000
부경대학교	91,656,000	91,656,000
부산교육대학교산학협력단	10,944,000	10,944,000
부산대학교	136,116,000	136,116,000
부산대학교치과병원	600,000,000	—
서울과학기술대학교(창업보육센터)	34,200,000	34,200,000
서울교육대학교	11,628,000	11,628,000
서울대학교	457,620,000,000	437,148,000,000
서울대학교병원	6,875,000,000	9,188,000,000
서울대학교병원(분당)	370,000,000	2,713,000,000
서울대학교치과병원	6,412,000,000	3,922,000,000
순천대학교수입금출납	51,300,000	51,300,000
안동대학교산학협력단	42,408,000	42,408,000

(단위: 원)

출연대상기관	당기	전기
인천대학교	88,000,000,000	86,200,000,000
전남대학교	168,948,000	168,948,000
전남대학교병원	2,038,000,000	1,750,000,000
전북대학교	122,436,000	122,436,000
전북대학교병원	1,500,000,000	10,500,000,000
전주교육대학교	8,208,000	8,208,000
제주대학교	71,820,000	71,820,000
제주대학교병원	900,000,000	1,000,000,000
진주교육대학교	8,208,000	8,208,000
창원대학교	41,040,000	41,040,000
청주교육대학교	6,840,000	6,840,000
춘천교육대학교	6,840,000	6,840,000
충남대학교	127,908,000	127,908,000
충남대학교병원	28,060,000,000	16,903,000,000
충북대학교	102,600,000	102,600,000
충북대학교병원	3,020,000,000	1,933,000,000
한경대학교	9,576,000	9,576,000
한국고전번역원	19,463,000,000	22,836,000,000
한국과학창의재단	22,250,000,000	19,127,000,000
한국교원대학교	33,516,000	33,516,000
한국교육개발원	1,594,000,000	5,782,000,000
한국교육학술정보원	62,268,000,000	54,318,000,000
한국교통대학교	31,464,000	31,464,000
한국대학교육협의회	1,435,000,000	75,444,000,000
한국방송통신대학교	37,620,000	37,620,000
한국복지대학교산학협력단	20,520,000	20,520,000
한국산업기술진흥원	18,354,000,000	17,863,000,000
한국연구재단	2,456,686,200,000	1,979,497,380,000
한국장학재단	4,137,473,000,000	4,218,502,000,000
한국직업능력개발원	15,000,000	15,000,000
한국체육대학교	34,884,000	34,884,000
한국학중앙연구원	51,050,800,000	54,943,620,000

(단위: 원)

출연대상기관	당기	전기
한국해양대학교	34,200,000	34,200,000
한밭대학교	25,992,000	25,992,000

13. 재원별 원가명세서

	2019		
	총원가 (A)	수익 (B)	순원가 (A+B)
I. 프로그램순원가	79,373,392,361,989	(3,413,193,597,450)	75,960,198,764,539
1. 학교교육 내실화	247,187,990,978	(4,610,666,830)	242,577,324,148
(1) 일반회계	247,187,990,978	(4,610,666,830)	242,577,324,148
2. 교육복지 증진	68,221,906,221	(800,392,500)	67,421,513,721
(1) 일반회계	68,221,906,221	(800,392,500)	67,421,513,721
3. 학교교육 활성화	25,966,681,851	—	25,966,681,851
(1) 일반회계	25,966,681,851	—	25,966,681,851
4. 대학교육 역량강화	1,415,804,775,157	(18,221,832,851)	1,397,582,942,306
(1) 지역발전특별회계	—	—	—
(2) 일반회계	1,127,940,591,163	—	1,127,940,591,163
(3) 사학진흥기금	8,674,383,994	(16,293,831,991)	(7,619,447,997)
(4) 국가균형발전특별회계	279,189,800,000	(1,928,000,860)	277,261,799,140
5. 학술연구 역량 강화	904,356,267,419	(9,193,444,500)	895,162,822,919
(1) 일반회계	904,356,267,419	(9,193,444,500)	895,162,822,919
6. 한국사 연구 진흥	—	—	—
(1) 일반회계	—	—	—
7. 맞춤형 국가장학제도 기반 조성	4,133,018,000,000	—	4,133,018,000,000
(1) 일반회계	4,133,018,000,000	—	4,133,018,000,000
8. 국립대학 운영지원	3,668,693,138,195	—	3,668,693,138,195
(1) 일반회계	3,668,693,138,195	—	3,668,693,138,195
9. 대학교육 역량강화(기금,융자)	24,944,754,088	(18,872,053,343)	6,072,700,745
(1) 사학진흥기금	24,944,754,088	(18,872,053,343)	6,072,700,745
10. 인적자원정책 기반강화	2,455,257,090	—	2,455,257,090
(1) 일반회계	2,455,257,090	—	2,455,257,090
11. 평생직업교육 체제 구축	136,060,616,819	—	136,060,616,819
(1) 일반회계	136,060,616,819	—	136,060,616,819
12. 국제교육 협력 증진	101,821,477,838	—	101,821,477,838
(1) 일반회계	101,821,477,838	—	101,821,477,838
13. 국립국제교육원 지원	96,196,086,893	(13,769,744,570)	82,426,342,323
(1) 일반회계	96,196,086,893	(13,769,744,570)	82,426,342,323

(단위: 원)

2018		
총원가 (A)	수익 (B)	순원가 (A+B)
70,530,345,644,079	(3,246,582,206,206)	67,283,763,437,873
227,892,222,343	(3,840,827,340)	224,051,395,003
227,892,222,343	(3,840,827,340)	224,051,395,003
67,391,617,669	(678,000,000)	66,713,617,669
67,391,617,669	(678,000,000)	66,713,617,669
24,554,840,515	—	24,554,840,515
24,554,840,515	—	24,554,840,515
1,762,871,153,460	(18,877,327,247)	1,743,993,826,213
454,095,000,000	(2,974,285,090)	451,120,714,910
1,300,031,446,703	—	1,300,031,446,703
8,744,706,757	(15,903,042,157)	(7,158,335,400)
—	—	—
784,136,973,004	—	784,136,973,004
784,136,973,004	—	784,136,973,004
30,587,318,684	(8,081,157,500)	22,506,161,184
30,587,318,684	(8,081,157,500)	22,506,161,184
4,213,802,000,000	—	4,213,802,000,000
4,213,802,000,000	—	4,213,802,000,000
2,903,095,370,515	—	2,903,095,370,515
2,903,095,370,515	—	2,903,095,370,515
24,114,185,072	(20,769,780,608)	3,344,404,464
24,114,185,072	(20,769,780,608)	3,344,404,464
1,801,007,240	—	1,801,007,240
1,801,007,240	—	1,801,007,240
111,810,381,631	—	111,810,381,631
111,810,381,631	—	111,810,381,631
98,386,941,847	—	98,386,941,847
98,386,941,847	—	98,386,941,847
94,393,671,765	(12,608,198,210)	81,785,473,555
94,393,671,765	(12,608,198,210)	81,785,473,555

	2019		
	총원가 (A)	수익 (B)	순원가 (A+B)
14. 산학연 협력 활성화	394,402,200,000	(4,397,879,320)	390,004,320,680
(1) 지역발전특별회계	—	—	—
(2) 일반회계	9,491,000,000	—	9,491,000,000
(3) 국가균형발전특별회계	384,911,200,000	(4,397,879,320)	380,513,320,680
15. 정보활용 활성화 지원	11,381,198,040	—	11,381,198,040
(1) 일반회계	11,381,198,040	—	11,381,198,040
16. 사립학교교직원 연금제도 및 기금 운용	30,115,930,282	(93,387,148,395)	(63,271,218,113)
(1) 사립학교교직원연금기금	30,115,930,282	(93,387,148,395)	(63,271,218,113)
17. 사립학교교직원연금 등 지급	3,642,602,512,058	(3,147,999,930,631)	494,602,581,427
(1) 사립학교교직원연금기금	3,642,602,512,058	(3,147,999,930,631)	494,602,581,427
18. 기초생활보장	124,315,569,060	—	124,315,569,060
(1) 일반회계	124,315,569,060	—	124,315,569,060
19. 지방교육재정교부금	60,530,510,000,000	—	60,530,510,000,000
(1) 일반회계	60,530,510,000,000	—	60,530,510,000,000
20. 지방교육정책 지원	3,815,338,000,000	(101,940,504,510)	3,713,397,495,490
(1) 유아교육지원특별회계	3,815,338,000,000	(101,940,504,510)	3,713,397,495,490

(단위: 원)

2018		
총원가 (A)	수익 (B)	순원가 (A+B)
321,501,000,000	(9,676,379,510)	311,824,620,490
311,541,000,000	(9,676,379,510)	301,864,620,490
9,960,000,000	—	9,960,000,000
—	—	—
22,067,015,910	—	22,067,015,910
22,067,015,910	—	22,067,015,910
38,161,962,343	(106,170,183,040)	(68,008,220,697)
38,161,962,343	(106,170,183,040)	(68,008,220,697)
3,352,013,641,071	(2,977,788,701,591)	374,224,939,480
3,352,013,641,071	(2,977,788,701,591)	374,224,939,480
106,261,341,010	—	106,261,341,010
106,261,341,010	—	106,261,341,010
52,452,786,000,000	—	52,452,786,000,000
52,452,786,000,000	—	52,452,786,000,000
3,892,717,000,000	(88,091,651,160)	3,804,625,348,840
3,892,717,000,000	(88,091,651,160)	3,804,625,348,840