

# 2023 특수교육통계

(조사기준일) 2023. 4. 1.





<b>I. 특수교육 주요 현황</b> .....	1
I-1. 2023년 특수교육 주요 현황 / 3	
I-2. 연도별 특수교육 주요 현황 / 10	
<b>II. 특수학교</b> .....	13
II-1. 설립 및 장애영역별 특수학교 현황 / 16	
II-2. 자격 및 과정별 교직원 수 / 18	
II-3. 학교별 학급 및 학생 수 / 30	
II-4. 장애영역별 학생 수 / 42	
II-5. 장애인 등록 현황 / 55	
II-6. 통학 현황 / 57	
II-7. 졸업생 진로 현황(2023년 2월 졸업) / 58	
II-8. 전공과 설치 학교 현황 / 63	
II-9. 유치원 과정만 운영하는 특수학교 현황 / 68	
II-10. 중도중복장애 및 시청각장애 학생 현황 / 69	
<b>III. 특수학급</b> .....	73
III-1. 특수학급 설치 학교 현황 / 76	
III-2. 특수학급 교원 현황 / 78	
III-3. 과정 및 학년별 학생 수 / 90	
III-4. 장애영역별 학생 수 / 94	
III-5. 장애인 등록 현황 / 107	
III-6. 졸업생 진로 현황(2023년 2월 졸업) / 109	
III-7. 중도중복장애 및 시청각장애 학생 현황 / 114	
<b>IV. 일반학급</b> .....	119
IV-1. 일반학급 배치 현황(전일제 통합학급) / 122	
IV-2. 과정 및 학년별 학생 수 / 124	
IV-3. 장애영역별 학생 수 / 128	
IV-4. 장애인 등록 현황 / 141	
IV-5. 졸업생 진로 현황(2023년 2월 졸업) / 142	
IV-6. 중도중복장애 및 시청각장애 학생 현황 / 145	

<b>V. 통합학급</b> .....	149
V-1. 통합학급 현황 / 152	
<b>VI. 순회교육</b> .....	155
VI-1. 특수학교 순회교육 현황 / 157	
VI-2. 특수학교 순회교육 과정별 학생 수 / 158	
VI-3. 특수학급 순회교육 현황 / 159	
VI-4. 특수교육지원센터 순회교육 현황 / 162	
VI-5. 특수교육지원센터 순회교육 과정별 학생 수 / 163	
VI-6. 일반학급 배치 특수교육대상자 순회교육 현황 / 164	
<b>VII. 특수교육지원센터</b> .....	165
VII-1. 특수교육지원센터 배치 인력(교사, 일반직 등) 현황 / 168	
VII-2. 특수교육지원센터 배치 장애영아 현황 / 172	
VII-3. 특수교육지원센터 배치 장애영아 장애영역별 현황 / 173	
VII-4. 특수교육지원센터 배치 장애영아 장애인 등록 현황 / 175	
<b>VIII. 기타</b> .....	177
VIII-1. 특수교육 지원인력 운영 현황 / 180	
VIII-2. 특수교육 담당 전문직 현황 / 184	
VIII-3. 2023학년도 신설 특수학교 현황 / 185	
VIII-4. 2023학년도 일반학교 전공과 현황 / 185	
VIII-5. 특수학교 시설 현황 / 186	
VIII-6. 특수학교 주소록 / 192	
VIII-7. 특수교육지원센터 주소록 / 198	



# 특수교육 주요 현황

## I

I-1. 2023년 특수교육 주요 현황 / 3

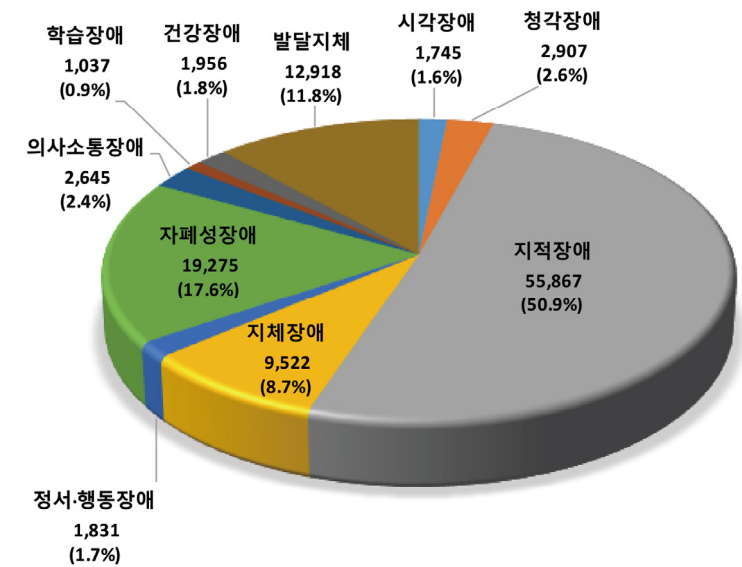
I-2. 연도별 특수교육 주요 현황 / 10



## I-1. 2023년 특수교육 주요 현황

배치별			특수학교	일반학교		특수교육 지원센터	계
				특수학급	일반학급 (전일제 통합학급)		
특수교육대상자 수			28,942	61,993	18,474	294	109,703
학 생 수	장 애 영 역 별	시각장애	1,079	207	458	1	1,745
		청각장애	560	689	1,646	12	2,907
		지적장애	14,540	35,855	5,457	15	55,867
		지체장애	3,905	3,232	2,326	59	9,522
		정서·행동장애	68	1,186	577	-	1,831
		자폐성장애	7,781	10,183	1,307	4	19,275
		의사소통장애	206	1,396	1,042	1	2,645
		학습장애	10	628	399	-	1,037
		건강장애	13	109	1,834	-	1,956
		발달지체	780	8,508	3,428	202	12,918
		계	28,942	61,993	18,474	294	109,703
	학 교 과 정 별	장애영아	113	-	-	294	407
		유치원	956	5,676	2,149	-	8,781
		초등학교	9,876	33,121	8,588	-	51,585
		중학교	6,461	12,425	4,119	-	23,005
		고등학교	6,522	10,585	3,618	-	20,725
		전공과	5,014	186	-	-	5,200
		계	28,942	61,993	18,474	294	109,703
학교 및 센터 수			194	12,190		197	12,581
				9,288	8,366		
학급 수			5,443	13,287	17,497	61	36,288
특수학교(급) 교원 수			10,146	13,888	-	1,565	25,599
특수교육 지원인력 수			5,192	10,313	280	-	15,785

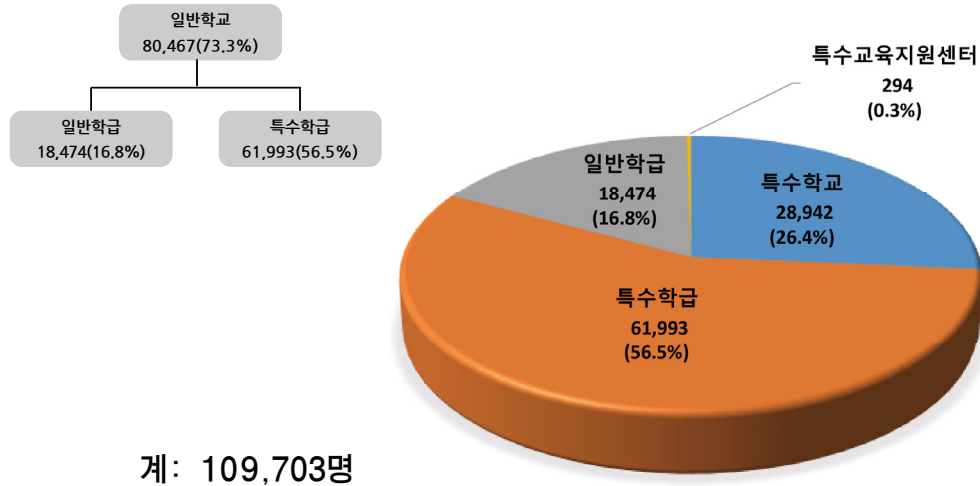
### 장애영역별 특수교육대상자 현황



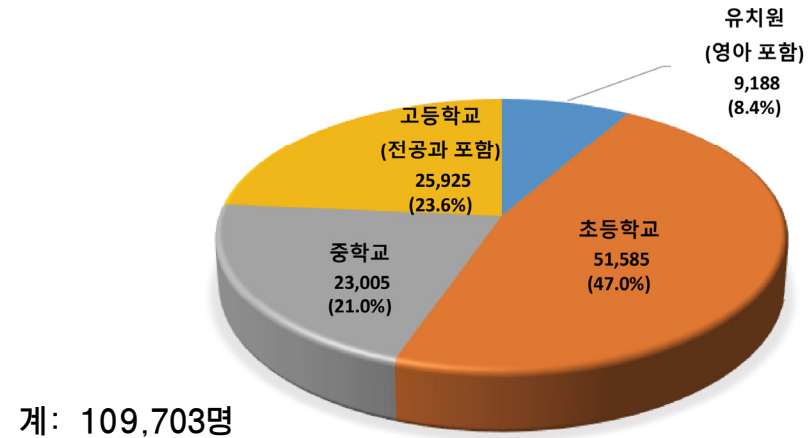
계: 109,703명

## ■ 특수교육대상자 배치 현황

### 교육환경별 특수교육대상자 현황



### 학교급별 특수교육대상자 현황



□ 연도별 특수교육대상자 배치 현황

(단위: 명, %)

연도	특수학교 및 특수교육지원센터	일반학교	전체
2019	26,459 (28.5)	66,499 (71.5)	92,958 (100)
2020	26,615 (27.9)	68,805 (72.1)	95,420 (100)
2021	27,288 (27.8)	70,866 (72.2)	98,154 (100)
2022	28,233 (27.2)	75,462 (72.8)	103,695 (100)
2023	29,236 (26.7)	80,467 (73.3)	109,703 (100)

□ 연도별 장애영역별 학생 수

(단위: 명, %)

연도	시각 장애	청각 장애	지적 장애	지체 장애	정서· 행동 장애	자폐성 장애	의사 소통 장애	학습 장애	건강 장애	발달 지체	전체
2019	1,937 (2.1)	3,225 (3.5)	49,624 (53.4)	10,200 (11.0)	2,182 (2.3)	13,105 (14.1)	2,204 (2.4)	1,409 (1.5)	1,763 (1.9)	7,309 (7.8)	92,958 (100)
2020	1,908 (2.0)	3,132 (3.3)	50,693 (53.1)	9,928 (10.4)	1,993 (2.1)	13,917 (14.6)	2,404 (2.5)	1,226 (1.3)	1,785 (1.9)	8,434 (8.8)	95,420 (100)
2021	1,826 (1.9)	3,026 (3.1)	51,788 (52.8)	9,695 (9.9)	1,874 (1.9)	15,215 (15.5)	2,450 (2.5)	1,114 (1.1)	1,799 (1.8)	9,367 (9.5)	98,154 (100)
2022	1,753 (1.7)	2,961 (2.9)	53,718 (51.8)	9,639 (9.3)	1,865 (1.8)	17,024 (16.4)	2,622 (2.5)	1,078 (1.0)	1,948 (1.9)	11,087 (10.7)	103,695 (100)
2023	1,745 (1.6)	2,907 (2.6)	55,867 (50.9)	9,522 (8.7)	1,831 (1.7)	19,275 (17.6)	2,645 (2.4)	1,037 (0.9)	1,956 (1.8)	12,918 (11.8)	109,703 (100)

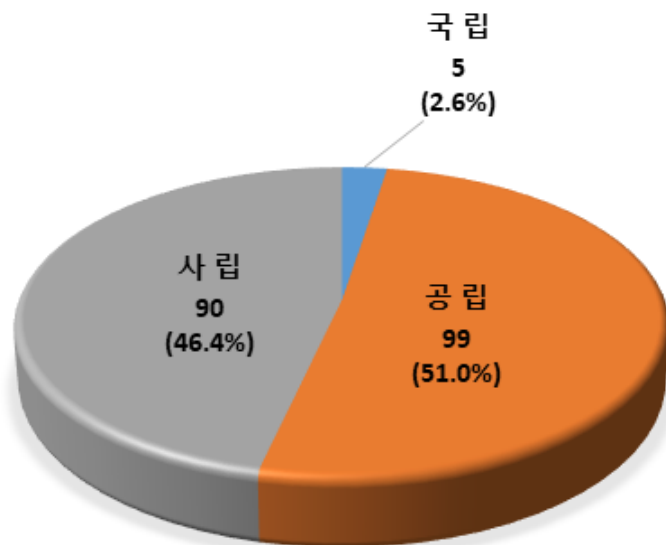


## ■ 특수학교

□ 설립별 특수학교 현황

구 분	학교 수	학급 수	학생 수	교원 수
계	194	5,443	28,942	10,146
국립	5	165	837	320
공립	99	3,292	17,575	6,092
사립	90	1,986	10,530	3,734

설립별 특수학교 수

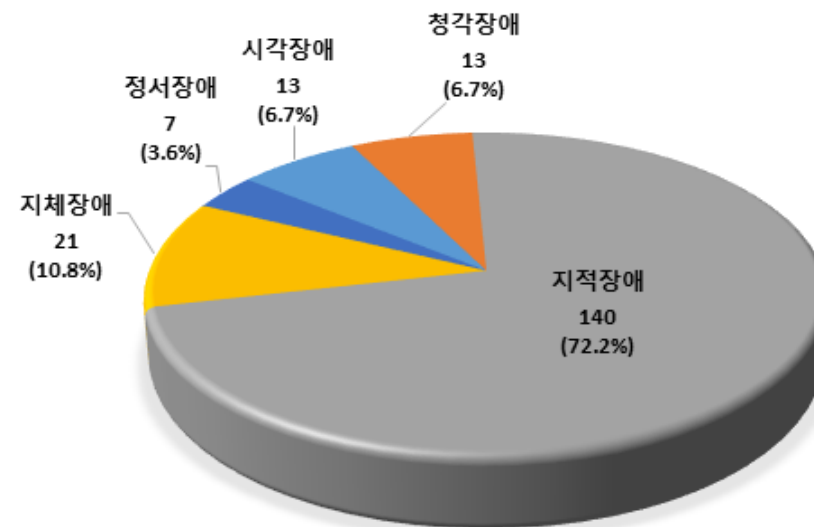


계: 194교

□ 장애영역별 특수학교 현황

시각장애	청각장애	지적장애	지체장애	정서장애	계
13	13	140	21	7	194

장애영역별 특수학교 수



계: 194교

□ 시·도별 특수학교 현황

시도	설립별 학교 수				장애영역별 학교 수					
	국립	공립	사립	계	시각장애	청각장애	지적장애	지체장애	정서장애	계
전체	5	99	90	194	13	13	140	21	7	194
서울	3	11	18	32	3	4	16	6	3	32
부산	-	8	7	15	1	1	12	1	-	15
대구	-	5	6	11	1	1	6	2	1	11
인천	-	6	4	10	1	1	7	1	-	10
광주	-	3	2	5	1	-	3	1	-	5
대전	-	4	2	6	1	-	4	1	-	6
울산	-	2	2	4	-	1	3	-	-	4
세종	-	2	-	2	-	-	2	-	-	2
경기	2	14	22	38	-	2	32	3	1	38
강원	-	8	1	9	1	1	7	-	-	9
충북	-	4	7	11	2	1	5	2	1	11
충남	-	8	2	10	-	-	9	1	-	10
전북	-	6	4	10	1	1	6	2	-	10
전남	-	4	5	9	1	-	8	-	-	9
경북	-	3	5	8	-	-	7	-	1	8
경남	-	9	2	11	-	-	11	-	-	11
제주	-	2	1	3	-	-	2	1	-	3

□ 시·도별 학교과정 설치별 학교 수

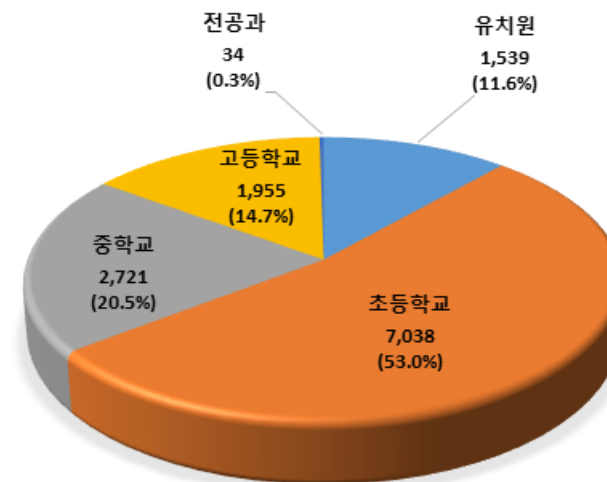
시도	학교 수	학교과정 설치별 학교 수					
		영아학급	유치원	초등학교	중학교	고등학교	전공과
전체	194	31	136	177	181	179	164
서울	32	7	24	28	28	27	26
부산	15	6	9	12	13	11	9
대구	11	-	4	10	10	11	10
인천	10	1	7	9	10	9	8
광주	5	4	5	5	5	5	4
대전	6	3	6	6	6	6	6
울산	4	-	3	4	4	4	4
세종	2	2	2	2	2	2	2
경기	38	4	31	33	35	35	28
강원	9	-	5	9	9	9	8
충북	11	1	10	10	10	10	10
충남	10	2	5	9	9	10	9
전북	10	1	4	9	9	9	9
전남	9	-	6	9	9	9	9
경북	8	-	5	8	8	8	8
경남	11	-	7	11	11	11	11
제주	3	-	3	3	3	3	3

## ■ 일반학교

### □ 특수학급 현황

과정별	학교 수	학급 수	학생 수	교원 수
계	9,288	13,287	61,993	13,888
유치원	1,195	1,539	5,676	1,559
초등학교	4,856	7,038	33,121	7,160
중학교	2,077	2,721	12,425	2,804
고등학교	1,142	1,955	10,585	2,301
전공과	18	34	186	64

### 특수학급 수

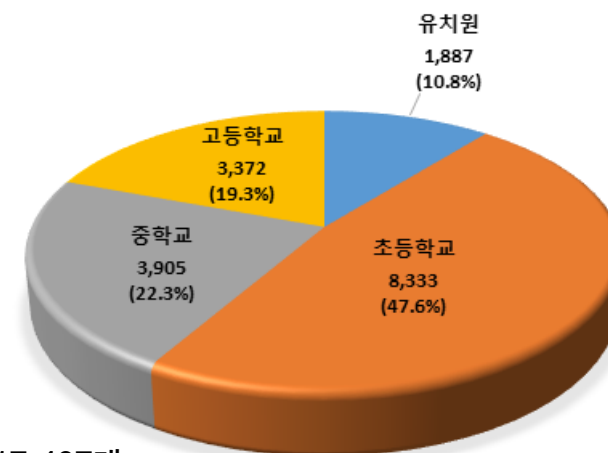


계: 13,287개

### □ 일반학급(전일제 통합학급) 현황

학교급	학교 수	학급 수	학생 수
계	8,366	17,497	18,474
유치원	1,407	1,887	2,149
초등학교	3,625	8,333	8,588
중학교	1,948	3,905	4,119
고등학교	1,386	3,372	3,618

### 전일제 통합학급 수



계: 17,497개

## ■ 순회교육

구 분	학생 수											학급 수			교사 수			
	기관					학교과정												
	가정	시설	병원	일반 학교	계	장애 영아	유치원	초등 학교	중학교	고등 학교	계	순회	파견	계	순회	파견	겸임	계
계	1,749	377	94	2,513	4,733	131	1,194	1,856	829	723	4,733	496	46	542	2,134	49	16	2,199
특수학교	855	137	49	-	1,041	41	142	433	191	234	1,041	261	46	307	264	49	-	313
특수학급	493	182	6	30	711	-	62	305	149	195	711	235	-	235	235	-	16	251
특수교육지원센터	401	58	39	2,483	2,981	90	990	1,118	489	294	2,981	-	-	-	1,635	-	-	1,635*

\* 센터 순회 강사 169명 포함

## ■ 고등학교 및 전공과 졸업생 진로 현황

구분	졸업자 수		진학자 수										취업자 수																								비진학 미취업자 수								
			전공과		전문 대학		대학교		계		진학률* (%)		보건 의료		제품 제조		농림 어업		정보 통신 기술		식품 가공 · 제과 제빵		이료		영업 · 판매		청소 · 세탁		식음료 서비스		문화 · 예술		사무 보조		사서 보조				기타		소계		취업률** (%)		
	전체	여	계	여	계	여	계	여	계	여	계	여	계	여	계	여	계	여	계	여	계	여	계	여	계	여	계	여	계	여	계	여	계	여	계	여	계	여	계	여					
전체	8,899	3,172	2,328	806	581	197	890	331	3,799	1,334	42.7	42.1	99	46	491	128	16	6	12	2	127	60	41	13	26	10	220	80	264	134	53	18	166	71	44	18	201	71	1,760	657	34.5	35.7	3,340	1,181	
기간제학	계	6,528	2,290	2,328	806	559	192	874	326	3,761	1,324	57.6	57.8	22	12	145	30	9	3	6	1	50	25	4	-	14	4	56	20	96	41	17	5	51	23	24	9	92	30	586	203	21.2	21.0	2,181	763
	특수학교	2,076	717	1,130	393	7	4	65	25	1,202	422	57.9	58.9	1	-	10	3	3	2	-	-	2	1	4	-	-	-	4	3	1	1	5	1	2	-	-	-	13	4	45	15	5.1	5.1	829	280
	특수학급	3,354	1,212	1,173	406	357	123	353	136	1,883	665	56.1	54.9	21	12	111	26	4	1	3	-	46	23	-	-	13	3	52	17	88	37	10	2	46	21	23	9	66	20	483	171	32.8	31.3	988	376
	일반학급	1,098	361	25	7	195	65	456	165	676	237	61.6	65.7	-	-	24	1	2	-	3	1	2	1	-	-	1	1	-	-	7	3	2	2	3	2	1	-	13	6	58	17	13.7	13.7	364	107
정기학	계	2,371	882	-	-	22	5	16	5	38	10	1.6	1.1	77	34	346	98	7	3	6	1	77	35	37	13	12	6	164	60	168	93	36	13	115	48	20	9	109	41	1,174	454	50.3	52.1	1,159	418
	특수학교	2,268	832	-	-	19	4	15	5	34	9	1.5	1.1	71	29	328	93	6	2	6	1	66	28	37	13	10	5	153	56	147	78	35	13	108	44	20	9	100	39	1,087	410	48.7	49.8	1,147	413
	특수학급	103	50	-	-	3	1	1	-	4	1	3.9	2.0	6	5	18	5	1	1	-	-	11	7	-	-	2	1	11	4	21	15	1	-	7	4	-	-	9	2	87	44	87.9	89.8	12	5

\* 진학률 = (진학자 수/당해년도 졸업자 수) × 100

\*\* 취업률 = {취업자 수/(졸업자 수 - 진학자 수)} × 100

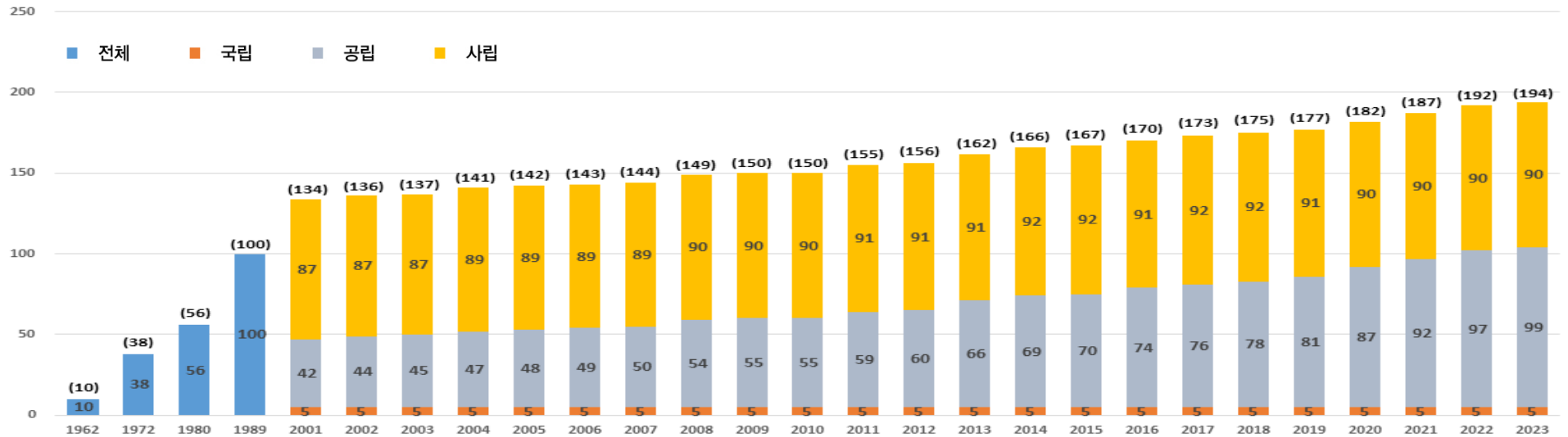
## ■ 시·도별 개황

시도	특수학교					특수학급				일반학급			특수교육지원센터		학생 계
	학교 수	학급 수	학생 수	교원 수	일반직	학교 수	학급 수	학생 수	교사	학교 수	학급 수	학생 수	장애 영아	교사 (정규)	
계	194	5,443	28,942	10,146	1,813	9,288	13,287	61,993	13,888	8,366	17,497	18,474	294	1,565	109,703
서울	32	856	4,483	1,547	365	936	1,588	7,167	1,658	1,010	2,151	2,195	43	101	13,888
부산	15	371	2,022	690	130	524	640	3,297	652	649	1,701	1,816	-	54	7,135
대구	11	334	1,908	678	80	339	469	2,205	486	509	1,311	1,399	6	87	5,518
인천	10	352	1,946	588	55	509	793	4,096	818	550	1,474	1,589	17	102	7,648
광주	5	228	1,170	425	32	244	322	1,582	336	258	600	634	-	44	3,386
대전	6	196	1,122	368	53	282	390	1,922	414	240	487	491	6	55	3,541
울산	4	151	775	254	41	226	341	1,621	346	222	491	510	4	39	2,910
세종	2	48	229	79	14	128	153	659	153	71	129	137	-	16	1,025
경기	38	953	5,419	2,080	370	2,354	3,628	17,535	3,998	1,804	3,742	3,930	79	357	26,963
강원	9	199	866	320	73	370	407	1,789	407	288	460	476	3	55	3,134
충북	11	289	1,384	496	87	428	579	2,584	584	306	677	712	10	100	4,690
충남	10	279	1,342	494	79	551	818	3,716	830	336	491	523	2	89	5,583
전북	10	216	1,119	388	79	412	505	2,220	509	471	859	934	-	86	4,273
전남	9	220	1,197	424	106	565	728	2,832	731	226	290	307	-	72	4,336
경북	8	254	1,501	456	131	579	727	3,159	741	644	1,103	1,188	30	130	5,878
경남	11	392	1,914	676	92	726	1,034	4,604	1,035	613	1,133	1,209	7	143	7,734
제주	3	105	545	183	26	115	165	1,005	190	169	398	424	87	35	2,061

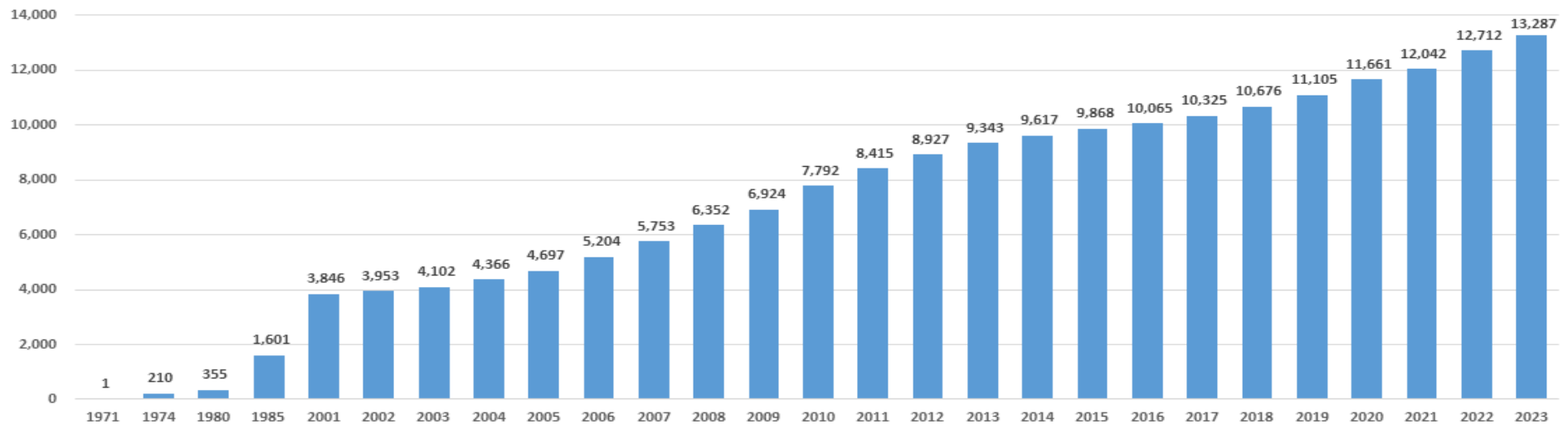
## I-2. 연도별 특수교육 주요 현황

### ■ 특수학교

○ 설립별 특수학교 수

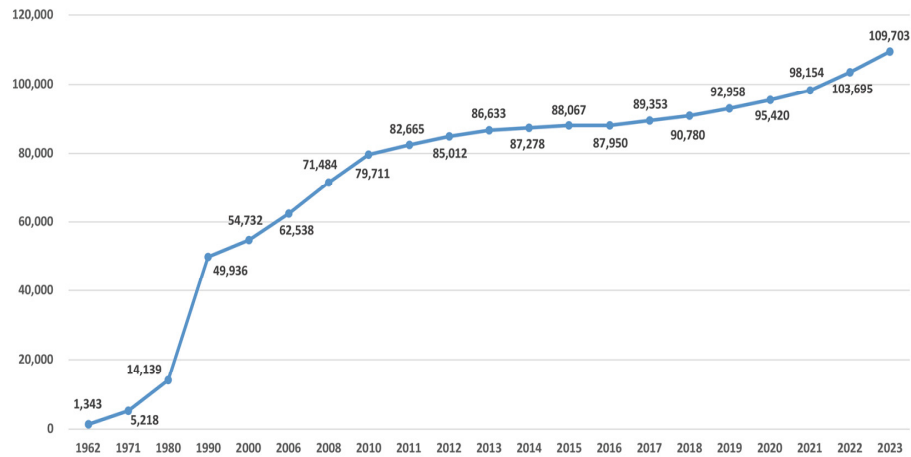


### ■ 특수학급



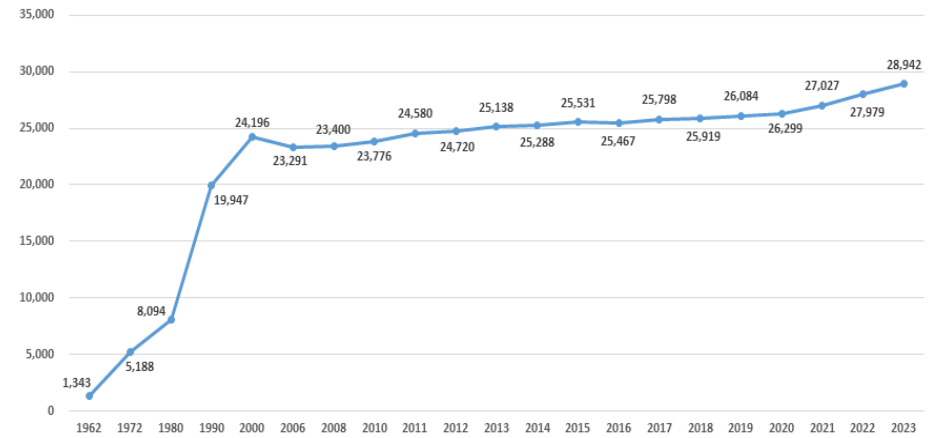
## ■ 특수교육대상 학생

### ○ 전체 학생 수

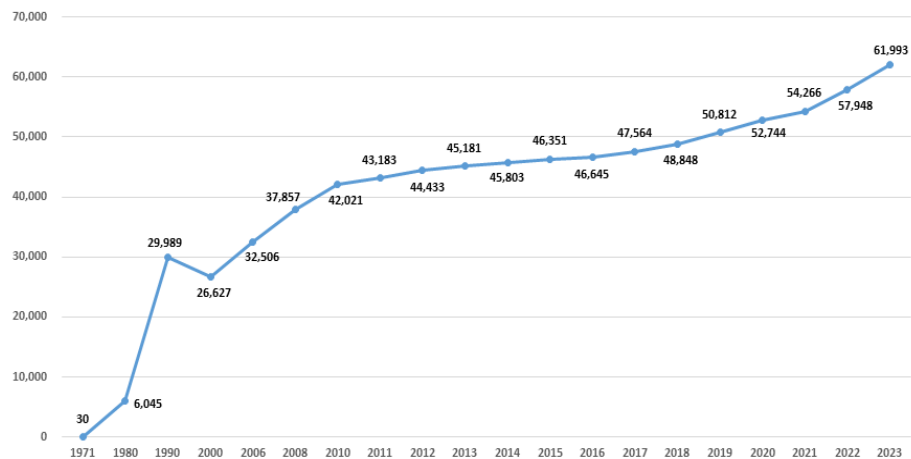


※ 전체 학생 수 = 특수학교 학생 수(1962년~) + 특수학급 학생 수(1971년~) + 일반학급 학생 수(2000년~) + 특수교육지원센터 장애영아 수

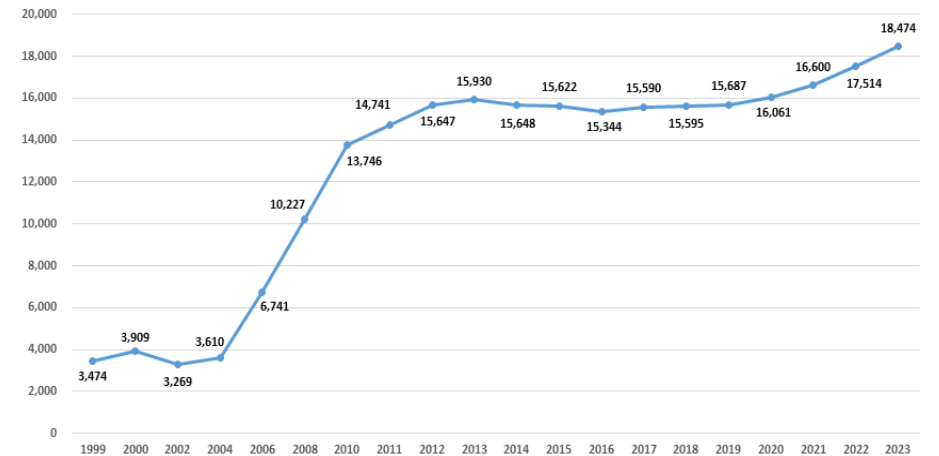
### ○ 특수학교 학생 수



### ○ 특수학급 학생 수

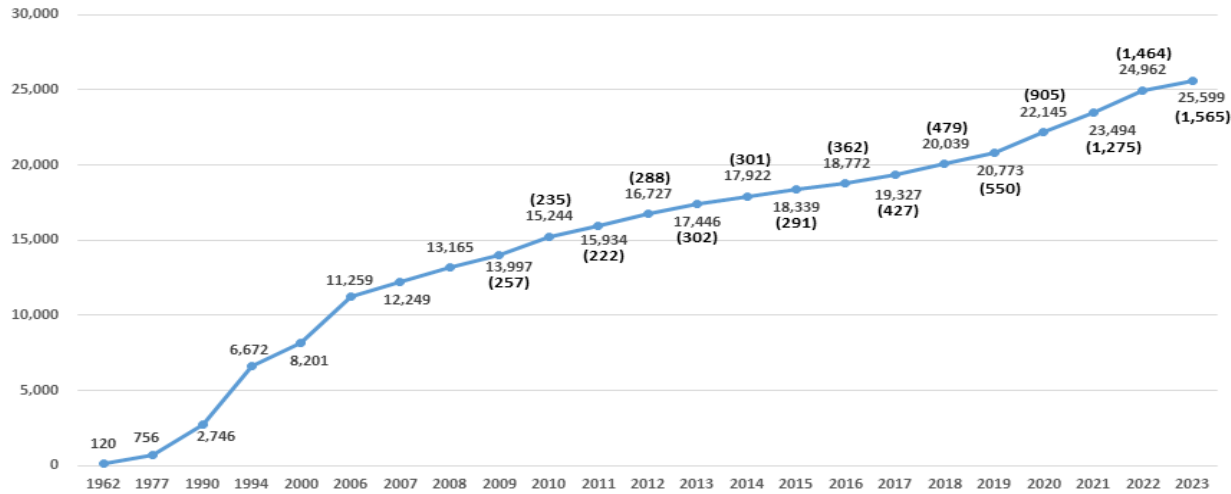


### ○ 일반학급 학생 수(전일제 통합학급)

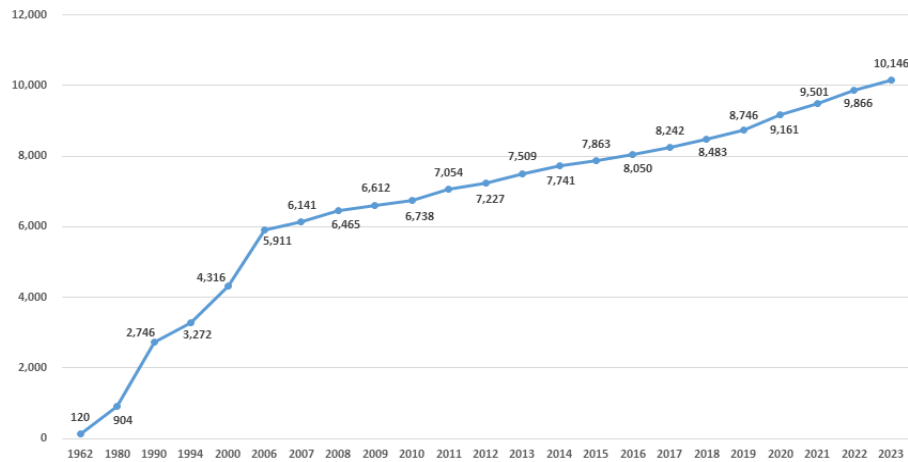


## ■ 특수교육 교원

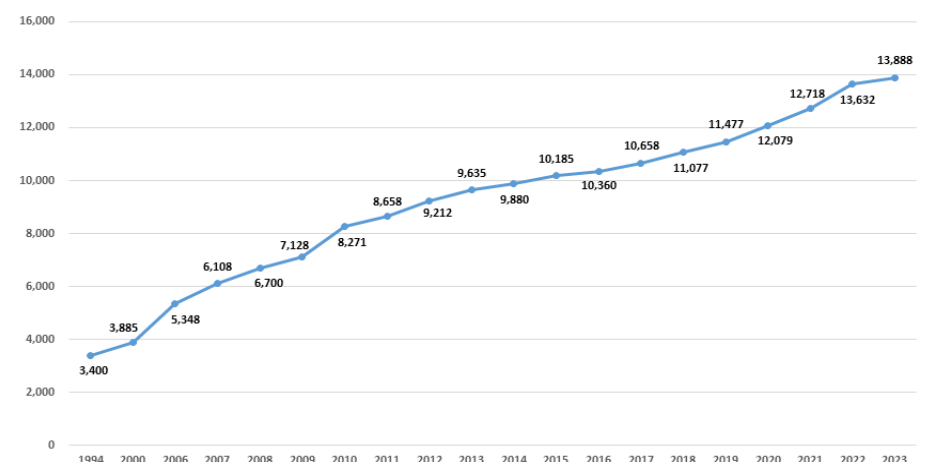
### ○ 전체 교원 수



### ○ 특수학교 교원 수



### ○ 특수학급 교원 수





# 특수학교

## II

- II-1. 설립 및 장애영역별 특수학교 현황 / 16
- II-2. 자격 및 과정별 교직원 수 / 18
- II-3. 학교별 학급 및 학생 수 / 30
- II-4. 장애영역별 학생 수 / 42
- II-5. 장애인 등록 현황 / 55
- II-6. 통학 현황 / 57
- II-7. 졸업생 진로 현황(2023년 2월 졸업) / 58
- II-8. 전공과 설치 학교 현황 / 63
- II-9. 유치원 과정만 운영하는 특수학교 현황 / 68
- II-10. 중도중복장애 및 시청각장애 학생 현황 / 69





이 면은 공란입니다

II-1. 설립 및 장애영역별 특수학교 현황

설 립 별	장 애 별	학 교 수	학급 수									학생 수													
			계	장 애 영 아	유 치 원	초 등 학 교	중 학 교	고 등 학 교	전 공 과	전체학급 수 중 기타 학급 수		계		장애영아		유치원		초등학교		중학교		고등학교		전공과	
										장애영아 입급유치원 학급 수	순회/순회 (파견)/ 병원학급	전체	여	전체	여	전체	여	전체	여	전체	여	전체	여	전체	여
전체		194	5,443	40	288	1,970	1,242	1,187	716	16	307	28,942	9,343	113	55	956	349	9,876	2,987	6,461	2,009	6,522	2,163	5,014	1,780
	시각장애	13	271	6	20	80	47	54	64	3	6	1,136	459	17	12	54	19	262	125	164	79	250	100	389	124
	청각장애	13	271	7	25	99	60	56	24	2	20	1,175	426	18	9	84	35	397	128	265	91	266	101	145	62
	지적장애	140	4,094	25	195	1,467	956	901	550	7	177	22,537	6,993	71	30	654	232	7,595	2,154	5,151	1,533	5,112	1,653	3,954	1,391
	지체장애	21	602	2	40	245	134	133	48	4	103	2,887	1,147	7	4	142	57	1,168	465	624	239	628	244	318	138
	정서장애	7	205	-	8	79	45	43	30	-	1	1,207	318	-	-	22	6	454	115	257	67	266	65	208	65
국립		5	165	1	11	58	31	34	30	-	8	837	302	2	1	30	13	282	101	150	63	188	66	185	58
	시각장애	1	39	1	2	11	6	7	12	-	-	188	73	2	1	4	2	40	21	23	13	42	16	77	20
	청각장애	1	25	-	2	7	6	6	4	-	-	96	49	-	-	4	2	18	7	24	14	29	12	21	14
	지적장애	1	31	-	1	12	6	6	6	-	-	195	60	-	-	4	3	72	20	36	12	41	15	42	10
	지체장애	1	39	-	3	16	7	9	4	-	8	184	84	-	-	12	5	80	39	31	17	37	15	24	8
	정서장애	1	31	-	3	12	6	6	4	-	-	174	36	-	-	6	1	72	14	36	7	39	8	21	6
공립		99	3,292	14	129	1,192	790	723	444	8	219	17,575	5,576	46	24	426	169	5,959	1,736	4,071	1,247	3,951	1,311	3,122	1,089
	시각장애	2	44	1	3	13	8	8	11	1	-	202	78	3	2	11	4	36	17	32	17	31	9	89	29
	청각장애	3	68	1	5	28	17	11	6	-	4	317	109	4	2	20	11	130	41	76	23	42	14	45	18
	지적장애	87	2,907	11	105	1,048	697	643	403	6	154	15,786	4,906	36	19	334	124	5,305	1,501	3,672	1,104	3,602	1,181	2,837	977
	지체장애	6	247	1	16	96	59	54	21	1	60	1,118	440	3	1	61	30	445	162	242	97	231	91	136	59
	정서장애	1	26	-	-	7	9	7	3	-	1	152	43	-	-	-	-	43	15	49	6	45	16	15	6
사립		90	1,986	25	148	720	421	430	242	8	80	10,530	3,465	65	30	500	167	3,635	1,150	2,240	699	2,383	786	1,707	633
	시각장애	10	188	4	15	56	33	39	41	2	6	746	308	12	9	39	13	186	87	109	49	177	75	223	75
	청각장애	9	178	6	18	64	37	39	14	2	16	762	268	14	7	60	22	249	80	165	54	195	75	79	30
	지적장애	52	1,156	14	89	407	253	252	141	1	23	6,556	2,027	35	11	316	105	2,218	633	1,443	417	1,469	457	1,075	404
	지체장애	14	316	1	21	133	68	70	23	3	35	1,585	623	4	3	69	22	643	264	351	125	360	138	158	71
	정서장애	5	148	-	5	60	30	30	23	-	-	881	239	-	-	16	5	339	86	172	54	182	41	172	53

II-1. 설립 및 장애영역별 특수학교 현황

교원 수																														일반직			
계		교장		교감		교사 소계		유치원		초등학교		중·고등학교		재활복지교사		치료교육교사		직업교사		이료교사		보건교사		영양교사		사서교사		상담교사		진로전담교사			
전체	여	전체	여	전체	여	전체	여	전체	여	전체	여	전체	여	전체	여	전체	여	전체	여	전체	여	전체	여	전체	여	전체	여	전체	여	전체	여	전체	여
10,146	6,950	194	95	212	111	9,740	6,744	382	350	2,838	2,152	5,639	3,530	2	2	-	-	200	158	60	15	213	210	158	156	10	9	76	59	162	103	1,813	767
505	280	13	5	12	4	480	271	29	27	102	70	242	123	-	-	-	-	3	1	60	15	13	13	10	10	2	2	7	4	12	6	158	72
472	334	13	6	14	8	445	320	38	35	125	101	242	150	-	-	-	-	4	2	-	-	13	13	8	8	2	2	3	2	10	7	116	52
7,704	5,386	140	75	156	85	7,408	5,226	256	235	2,142	1,640	4,394	2,824	2	2	-	-	163	132	-	-	155	152	120	118	4	3	57	45	115	75	1,248	535
1,079	718	21	7	23	12	1,035	699	50	44	353	261	549	321	-	-	-	-	18	16	-	-	25	25	14	14	2	2	6	5	18	11	194	68
386	232	7	2	7	2	372	228	9	9	116	80	212	112	-	-	-	-	12	7	-	-	7	7	6	6	-	-	3	3	7	4	97	40
320	207	5	2	10	3	305	202	13	13	87	66	186	105	-	-	-	-	2	2	-	-	5	5	5	5	2	2	-	-	5	4	184	85
73	40	1	1	2	1	70	38	3	3	14	10	49	21	-	-	-	-	-	-	-	-	1	1	1	1	1	1	-	-	1	1	54	22
46	33	1	1	2	-	43	32	2	2	9	9	28	18	-	-	-	-	-	-	-	-	1	1	1	1	1	1	-	-	1	-	31	14
67	48	1	-	2	1	64	47	1	1	21	16	37	25	-	-	-	-	2	2	-	-	1	1	1	1	-	-	-	-	1	1	38	20
69	45	1	-	2	1	66	44	3	3	23	17	37	21	-	-	-	-	-	-	-	-	1	1	1	1	-	-	-	-	1	1	26	9
65	41	1	-	2	-	62	41	4	4	20	14	35	20	-	-	-	-	-	-	-	-	1	1	1	1	-	-	-	-	1	1	35	20
6,092	4,507	99	55	124	72	5,869	4,380	163	157	1,722	1,382	3,491	2,411	-	-	-	-	130	113	18	6	116	113	93	92	3	3	53	43	80	60	803	366
88	56	2	1	2	2	84	53	4	4	20	15	33	20	-	-	-	-	-	-	18	6	2	2	4	4	-	-	1	1	2	1	25	12
120	97	3	1	3	2	114	94	7	6	36	33	62	46	-	-	-	-	-	-	-	-	3	3	3	3	-	-	1	1	2	2	25	16
5,403	3,988	87	50	109	62	5,207	3,876	130	125	1,516	1,210	3,141	2,168	-	-	-	-	118	102	-	-	102	99	79	78	2	2	47	38	72	54	686	315
432	328	6	2	9	6	417	320	22	22	139	114	223	154	-	-	-	-	12	11	-	-	8	8	6	6	1	1	3	2	3	2	58	20
49	38	1	1	1	-	47	37	-	-	11	10	32	23	-	-	-	-	-	-	-	-	1	1	1	1	-	-	1	1	1	1	9	3
3,734	2,236	90	38	78	36	3,566	2,162	206	180	1,029	704	1,962	1,014	2	2	-	-	68	43	42	9	92	92	60	59	5	4	23	16	77	39	826	316
344	184	10	3	8	1	326	180	22	20	68	45	160	82	-	-	-	-	3	1	42	9	10	10	5	5	1	1	6	3	9	4	79	38
306	204	9	4	9	6	288	194	29	27	80	59	152	86	-	-	-	-	4	2	-	-	9	9	4	4	1	1	2	1	7	5	60	22
2,234	1,350	52	25	45	22	2,137	1,303	125	109	605	414	1,216	631	2	2	-	-	43	28	-	-	52	52	40	39	2	1	10	7	42	20	524	200
578	345	14	5	12	5	552	335	25	19	191	130	289	146	-	-	-	-	6	5	-	-	16	16	7	7	1	1	3	3	14	8	110	39
272	153	5	1	4	2	263	150	5	5	85	56	145	69	-	-	-	-	12	7	-	-	5	5	4	4	-	-	2	2	5	2	53	17

## II-2. 자격 및 과정별 교직원 수

구분	학교명	장애영역	교직원 계		교원 계		교장		교감		교사 계		유치원(장애영아 포함)						초등학교						중·고등학교(전공과 포함)											
													소계		특수 1정		특수 2정		일반교사		소계		특수 1정		특수 2정		일반교사		소계		특수 1정		특수 2정		일반교사	
			전체	여	전체	여	전체	여	전체	여	전체	여	전체	여	전체	여	전체	여	전체	여	전체	여	전체	여	전체	여	전체	여	전체	여	전체	여	전체	여		
전체	194		11,959	7,717	10,146	6,950	194	95	212	111	9,740	6,744	382	350	281	262	94	81	7	7	2,838	2,152	1,788	1,370	1,039	773	11	9	5,639	3,530	4,084	2,570	1,539	948	16	12
국립	5		504	292	320	207	5	2	10	3	305	202	13	13	12	12	1	1	-	-	87	66	59	50	28	16	-	-	186	105	140	76	41	25	5	4
공립	99		6,895	4,873	6,092	4,507	99	55	124	72	5,869	4,380	163	157	123	120	38	35	2	2	1,722	1,382	1,038	855	678	522	6	5	3,491	2,411	2,420	1,725	1,063	679	8	7
사립	90		4,560	2,552	3,734	2,236	90	38	78	36	3,566	2,162	206	180	146	130	55	45	5	5	1,029	704	691	465	333	235	5	4	1,962	1,014	1,524	769	435	244	3	1
서울	32		1,912	1,206	1,547	1,066	32	15	34	17	1,481	1,034	92	85	66	62	26	23	-	-	431	325	309	237	122	88	-	-	845	520	573	346	266	170	6	4
국립	3		299	163	188	118	3	2	6	2	179	114	8	8	7	7	1	1	-	-	46	36	32	28	14	8	-	-	114	60	85	40	24	16	5	4
	서울맹학교	시각장애	127	62	73	40	1	1	2	1	70	38	3	3	3	3	-	-	-	-	14	10	8	7	6	3	-	-	49	21	35	11	9	6	5	4
	서울농학교	청각장애	77	47	46	33	1	1	2	-	43	32	2	2	2	2	-	-	-	-	9	9	7	7	2	2	-	-	28	18	19	12	9	6	-	-
	한국우진학교	지체장애	95	54	69	45	1	-	2	1	66	44	3	3	2	2	1	1	-	-	23	17	17	14	6	3	-	-	37	21	31	17	6	4	-	-
공립	11		725	539	633	499	11	5	13	8	609	486	22	22	16	16	6	6	-	-	186	153	124	106	62	47	-	-	363	274	202	166	161	108	-	-
	서울경운학교	지적장애	53	40	46	36	1	1	1	1	44	34	-	-	-	-	-	-	-	-	11	7	8	6	3	1	-	-	30	24	17	16	13	8	-	-
	서울광진학교	지적장애	53	41	45	36	1	-	1	-	43	36	-	-	-	-	-	-	-	-	10	9	5	5	5	4	-	-	29	23	15	12	14	11	-	-
	서울다원학교	지적장애	39	28	33	24	1	-	1	-	31	24	2	2	2	2	-	-	-	-	9	8	6	5	3	3	-	-	18	12	7	5	11	7	-	-
	서울도솔학교	지적장애	55	37	45	34	1	-	1	1	43	33	-	-	-	-	-	-	-	-	13	11	7	5	6	6	-	-	28	20	11	10	17	10	-	-
	서울서진학교	지적장애	64	50	57	45	1	-	1	1	55	44	2	2	1	1	1	1	-	-	22	18	17	15	5	3	-	-	29	22	16	15	13	7	-	-
	서울정문학교	지적장애	71	56	62	55	1	1	1	1	60	53	-	-	-	-	-	-	-	-	20	19	9	9	11	10	-	-	32	26	11	11	21	15	-	-
	서울정인학교	지적장애	63	42	54	38	1	1	1	-	52	37	2	2	2	2	-	-	-	-	19	13	9	7	10	6	-	-	28	19	15	8	13	11	-	-
	서울정진학교	지적장애	102	80	94	76	1	1	2	1	91	74	3	3	3	3	-	-	-	-	28	22	17	14	11	8	-	-	56	45	35	33	21	12	-	-
	서울나래학교	지체장애	66	49	58	45	1	-	1	1	56	44	7	7	5	5	2	2	-	-	16	13	15	12	1	1	-	-	31	22	19	15	12	7	-	-
	서울정민학교	지체장애	101	75	90	72	1	-	2	2	87	70	6	6	3	3	3	3	-	-	27	23	22	20	5	3	-	-	50	38	36	28	14	10	-	-
	서울정애학교	정서장애	58	41	49	38	1	1	1	-	47	37	-	-	-	-	-	-	-	-	11	10	9	8	2	2	-	-	32	23	20	13	12	10	-	-
사립	18		888	504	726	449	18	8	15	7	693	434	62	55	43	39	19	16	-	-	199	136	153	103	46	33	-	-	368	186	286	140	81	46	1	-
	서울효정학교	시각장애	19	14	14	12	1	-	1	-	12	12	10	10	9	9	1	1	-	-	-	-	-	-	-	-	-	-	-	-	-	-	-	-	-	-
	한빛맹학교	시각장애	57	27	43	22	1	-	1	-	41	22	-	-	-	-	-	-	-	-	11	7	8	5	3	2	-	-	28	13	26	12	2	1	-	-
	서울삼성학교	청각장애	47	27	39	25	1	-	1	-	37	25	6	6	3	3	3	3	-	-	8	6	5	3	3	3	-	-	19	11	14	9	5	2	-	-
	서울애화학교	청각장애	55	33	46	28	1	1	1	1	44	26	2	2	1	1	1	1	-	-	8	3	5	3	3	-	-	-	31	18	24	15	7	3	-	-
	한국구화학교	청각장애	63	38	51	34	1	-	1	-	49	34	3	3	1	1	2	2	-	-	15	12	13	10	2	2	-	-	27	15	20	11	7	4	-	-
	광성하늘빛학교	지적장애	18	13	14	11	1	1	1	1	12	9	10	7	9	7	1	-	-	-	-	-	-	-	-	-	-	-	-	-	-	-	-	-	-	-
	교남학교	지적장애	39	24	30	20	1	1	1	-	28	19	-	-	-	-	-	-	-	-	8	5	6	4	2	1	-	-	15	10	12	8	3	2	-	-
	누리학교	지적장애	18	12	14	11	1	-	1	1	12	10	9	8	8	7	1	1	-	-	1	-	1	-	-	-	-	-	-	-	-	-	-	-	-	-
	다니엘학교	지적장애	65	28	54	24	1	-	1	-	52	24	1	1	1	1	-	-	-	-	18	11	10	5	8	6	-	-	31	10	24	7	7	3	-	-
	서울충천학교	지적장애	74	41	62	38	1	1	-	-	61	37	1	1	1	1	-	-	-	-	17	11	15	10	2	1	-	-	40	22	31	15	9	7	-	-
	성베드로학교	지적장애	60	32	49	28	1	1	-	-	48	27	-	-	-	-	-	-	-	-	18	13	16	12	2	1	-	-	23	8	20	7	3	1	-	-
	수도사랑의학교	지적장애	17	14	14	12	1	1	1	1	12	10	10	8	6	5	4	3	-	-	-	-	-	-	-	-	-	-	-	-	-	-	-	-	-	-
	은평대영학교	지적장애	80	47	67	42	1	1	-	-	66	41	1	-	-	-	1	-	-	-	17	14	15	12	2	2	-	-	41	20	29	14	11	6	1	-
	서울새롬학교	지체장애	39	29	30	25	1	-	1	1	28	24	2	2	2	2	-	-	-	-	14	12	9	8	5	4	-	-	9	7	5	4	4	3	-	-
	연세대학교재활학교	지체장애	45	25	36	21	1	1	1	-	34	20	2	2	1	1	1	1	-	-	12	9	8	5	4	4	-	-	17	7	12	4	5	3	-	-
	주몽학교	지체장애	65	33	54	32	1	-	1	-	52	32	3	3	1	1	2	2	-	-	17	10	14	8	3	2	-	-	29	16	24	12	5	4	-	-
	밀알학교	정서장애	66	37	56	35	1	-	1	1	54	34	1	1	-	-	1	1	-	-	17	11	14	9	3	2	-	-	29	16	21	13	8	3	-	-
	한국육영학교	정서장애	61	30	53	29	1	-	1	1	51	28	1	1	-	-	1	1	-	-	18	12	14	9	4	3	-	-	29	13	24	9	5	4	-	-

II-2. 자격 및 과정별 교직원 수

재활복지교사								치료교육교사								직업교사								이료교사								보건교사		영양교사		사서교사		상담교사		진로 전담교사		일반직			
소계		1정		2정		준교사		소계		1정		2정		준교사		소계		1정		2정		준교사		실기교사		소계		1정		2정		준교사		전체	여	전체	여	전체	여	전체	여	전체	여	전체	여
전체	여	전체	여	전체	여	전체	여	전체	여	전체	여	전체	여	전체	여	전체	여	전체	여	전체	여	전체	여	전체	여	전체	여	전체	여	전체	여	전체	여	전체	여	전체	여	전체	여	전체	여	전체	여	전체	여
2	2	2	2	-	-	-	-	-	-	-	-	-	-	-	-	200	158	148	118	49	39	2	1	1	-	60	15	30	9	29	5	1	1	213	210	158	156	10	9	76	59	162	103	1,813	767
-	-	-	-	-	-	-	-	-	-	-	-	-	-	-	-	2	2	2	2	-	-	-	-	-	-	-	-	-	-	-	-	-	5	5	5	5	2	2	-	-	5	4	184	85	
-	-	-	-	-	-	-	-	-	-	-	-	-	-	-	-	130	113	95	84	35	29	-	-	-	-	18	6	11	3	6	2	1	1	116	113	93	92	3	3	53	43	80	60	803	366
2	2	2	2	-	-	-	-	-	-	-	-	-	-	-	-	68	43	51	32	14	10	2	1	1	-	42	9	19	6	23	3	-	-	92	92	60	59	5	4	23	16	77	39	826	316
-	-	-	-	-	-	-	-	-	-	-	-	-	-	-	-	23	20	18	16	4	4	-	-	1	-	-	-	-	-	-	-	-	34	34	30	30	2	2	1	1	23	17	365	140	
-	-	-	-	-	-	-	-	-	-	-	-	-	-	-	-	-	-	-	-	-	-	-	-	-	-	-	-	-	-	-	-	-	3	3	3	3	2	2	-	-	3	2	111	45	
-	-	-	-	-	-	-	-	-	-	-	-	-	-	-	-	-	-	-	-	-	-	-	-	-	-	-	-	-	-	-	-	-	1	1	1	1	1	1	-	-	1	1	54	22	
-	-	-	-	-	-	-	-	-	-	-	-	-	-	-	-	-	-	-	-	-	-	-	-	-	-	-	-	-	-	-	-	-	1	1	1	1	1	1	-	-	1	-	31	14	
-	-	-	-	-	-	-	-	-	-	-	-	-	-	-	-	-	-	-	-	-	-	-	-	-	-	-	-	-	-	-	-	-	1	1	1	1	-	-	-	-	1	1	26	9	
-	-	-	-	-	-	-	-	-	-	-	-	-	-	-	-	6	6	5	5	1	1	-	-	-	-	-	-	-	-	-	-	-	-	13	13	11	11	-	-	1	1	7	6	92	40
-	-	-	-	-	-	-	-	-	-	-	-	-	-	-	-	-	-	-	-	-	-	-	-	-	-	-	-	-	-	-	-	-	-	1	1	1	1	-	-	-	-	1	1	7	4
-	-	-	-	-	-	-	-	-	-	-	-	-	-	-	-	1	1	1	1	-	-	-	-	-	-	-	-	-	-	-	-	-	-	1	1	1	1	-	-	-	-	1	1	8	5
-	-	-	-	-	-	-	-	-	-	-	-	-	-	-	-	-	-	-	-	-	-	-	-	-	-	-	-	-	-	-	-	-	-	1	1	1	1	-	-	-	-	-	-	6	4
-	-	-	-	-	-	-	-	-	-	-	-	-	-	-	-	-	-	-	-	-	-	-	-	-	-	-	-	-	-	-	-	-	-	1	1	1	1	-	-	-	-	-	-	10	3
-	-	-	-	-	-	-	-	-	-	-	-	-	-	-	-	-	-	-	-	-	-	-	-	-	-	-	-	-	-	-	-	-	-	1	1	1	1	-	-	-	-	-	-	7	5
-	-	-	-	-	-	-	-	-	-	-	-	-	-	-	-	5	5	4	4	1	1	-	-	-	-	-	-	-	-	-	-	-	-	1	1	1	1	-	-	-	-	1	1	9	1
-	-	-	-	-	-	-	-	-	-	-	-	-	-	-	-	-	-	-	-	-	-	-	-	-	-	-	-	-	-	-	-	-	-	1	1	1	1	-	-	-	-	1	1	9	4
-	-	-	-	-	-	-	-	-	-	-	-	-	-	-	-	-	-	-	-	-	-	-	-	-	-	-	-	-	-	-	-	-	-	2	2	1	1	-	-	-	-	1	1	8	4
-	-	-	-	-	-	-	-	-	-	-	-	-	-	-	-	-	-	-	-	-	-	-	-	-	-	-	-	-	-	-	-	-	-	1	1	1	1	-	-	-	-	-	-	8	4
-	-	-	-	-	-	-	-	-	-	-	-	-	-	-	-	-	-	-	-	-	-	-	-	-	-	-	-	-	-	-	-	-	-	2	2	1	1	-	-	-	-	1	1	11	3
-	-	-	-	-	-	-	-	-	-	-	-	-	-	-	-	-	-	-	-	-	-	-	-	-	-	-	-	-	-	-	-	-	-	1	1	1	1	-	-	-	-	1	1	9	3
-	-	-	-	-	-	-	-	-	-	-	-	-	-	-	-	17	14	13	11	3	3	-	-	1	-	-	-	-	-	-	-	-	-	18	18	16	16	-	-	-	-	13	9	162	55
-	-	-	-	-	-	-	-	-	-	-	-	-	-	-	-	-	-	-	-	-	-	-	-	-	-	-	-	-	-	-	-	-	-	1	1	1	1	-	-	-	-	-	-	5	2
-	-	-	-	-	-	-	-	-	-	-	-	-	-	-	-	-	-	-	-	-	-	-	-	-	-	-	-	-	-	-	-	-	-	1	1	-	-	-	-	1	1	14	5		
-	-	-	-	-	-	-	-	-	-	-	-	-	-	-	-	1	-	-	-	-	-	-	-	1	-	-	-	-	-	-	-	-	-	1	1	1	1	-	-	-	-	1	-	8	2
-	-	-	-	-	-	-	-	-	-	-	-	-	-	-	-	-	-	-	-	-	-	-	-	-	-	-	-	-	-	-	-	-	-	1	1	1	1	-	-	-	-	1	1	9	5
-	-	-	-	-	-	-	-	-	-	-	-	-	-	-	-	2	2	2	2	-	-	-	-	-	-	-	-	-	-	-	-	-	-	1	1	-	-	-	-	-	-	1	1	12	4
-	-	-	-	-	-	-	-	-	-	-	-	-	-	-	-	2	2	2	2	-	-	-	-	-	-	-	-	-	-	-	-	-	-	1	1	1	1	-	-	-	-	-	-	4	2
-	-	-	-	-	-	-	-	-	-	-	-	-	-	-	-	-	-	-	-	-	-	-	-	-	-	-	-	-	-	-	-	-	-	1	1	1	1	-	-	-	-	-	-	1	1
-	-	-	-	-	-	-	-	-	-	-	-	-	-	-	-	-	-	-	-	-	-	-	-	-	-	-	-	-	-	-	-	-	-	1	1	1	1	-	-	-	-	-	-	4	1
-	-	-	-	-	-	-	-	-	-	-	-	-	-	-	-	-	-	-	-	-	-	-	-	-	-	-	-	-	-	-	-	-	-	1	1	1	1	-	-	-	-	-	-	11	4
-	-	-	-	-	-	-	-	-	-	-	-	-	-	-	-	-	-	-	-	-	-	-	-	-	-	-	-	-	-	-	-	-	-	1	1	1	1	-	-	-	-	1	1	12	3
-	-	-	-	-	-	-	-	-	-	-	-	-	-	-	-	4	3	4	3	-	-	-	-	-	-	-	-	-	-	-	-	-	-	1	1	1	1	-	-	-	-	1	1	11	4
-	-	-	-	-	-	-	-	-	-	-	-	-	-	-	-	-	-	-	-	-	-	-	-	-	-	-	-	-	-	-	-	-	-	1	1	1	1	-	-	-	-	-	-	3	2
-	-	-	-	-	-	-	-	-	-	-	-	-	-	-	-	4	4	2	2	2	2	-	-	-	-	-	-	-	-	-	-	-	-	1	1	1	1	-	-	-	-	1	1	13	5
-	-	-	-	-	-	-	-	-	-	-	-	-	-	-	-	-	-	-	-	-	-	-	-	-	-	-	-	-	-	-	-	-	-	1	1	1	1	-	-	-	-	1	1	9	4
-	-	-	-	-	-	-	-	-	-	-	-	-	-	-	-	-	-	-	-	-	-	-	-	-	-	-	-	-	-	-	-	-	-	1	1	1	1	-	-	-	-	1	1	9	4
-	-	-	-	-	-	-	-	-	-	-	-	-	-	-	-	-	-	-	-	-	-	-	-	-	-	-	-	-	-	-	-	-	-	1	1	1	1	-	-	-	-	1	1	11	1
-	-	-	-	-	-	-	-	-	-	-	-	-	-	-	-	4	3	3	2	1	1	-	-	-	-	-	-	-	-	-	-	-	-	1	1	1	1	-	-	-	-	1	1	10	2
-	-	-	-	-	-	-	-	-	-	-	-	-	-	-	-	-	-	-	-	-	-	-	-	-	-	-	-	-	-	-	-	-	-	1	1	1	1	-	-	-	-	1	-	8	1

## II-2. 자격 및 과정별 교직원 수

구분	학교명	장애영역	교직원 계		교원 계		교장		교감		교사 계		유치원(장애영아 포함)								초등학교								중·고등학교(전공과 포함)								
			전체		전체		전체		전체		전체		소계		특수 1정		특수 2정		일반교사		소계		특수 1정		특수 2정		일반교사		소계		특수 1정		특수 2정		일반교사		
			전체	여	전체	여	전체	여	전체	여	전체	여	전체	여	전체	여	전체	여	전체	여	전체	여	전체	여	전체	여	전체	여	전체	여	전체	여	전체	여	전체	여	
부산	15		820	544	690	498	15	7	15	9	660	482	50	45	40	35	6	6	4	4	202	162	125	99	77	63	-	-	307	189	248	155	55	30	4	4	
	공립 8		577	399	494	366	8	4	8	4	478	358	16	14	15	13	1	1	-	-	149	124	84	71	65	53	-	-	235	153	186	124	45	25	4	4	
	부산맹학교	시각장애	54	33	41	26	1	1	1	1	39	24	2	2	2	2	-	-	-	-	10	6	7	4	3	2	-	-	16	9	14	7	2	2	-	-	
	부산배화학교	청각장애	59	48	52	44	1	-	1	1	50	43	7	6	6	5	1	1	-	-	21	21	14	14	7	7	-	-	19	13	16	12	3	1	-	-	
	부산솔빛학교	지적장애	73	49	64	46	1	1	1	-	62	45	1	-	1	-	-	-	-	-	26	22	14	11	12	11	-	-	28	17	22	14	6	3	-	-	
	부산한솔학교	지적장애	87	60	75	55	1	1	1	-	73	54	3	3	3	3	-	-	-	-	26	20	12	10	14	10	-	-	33	21	25	17	8	4	-	-	
	부산해마루학교	지적장애	75	49	65	46	1	1	1	-	63	45	-	-	-	-	-	-	-	-	-	-	-	-	-	-	-	47	30	34	20	9	6	4	4		
	부산혜성학교	지적장애	85	55	74	52	1	-	1	-	72	52	-	-	-	-	-	-	-	-	24	18	14	11	10	7	-	-	34	21	28	18	6	3	-	-	
	부산해송학교	지적장애	67	50	58	44	1	-	1	1	56	43	-	-	-	-	-	-	-	-	19	16	10	9	9	7	-	-	31	23	22	17	9	6	-	-	
	부산해남학교	지체장애	77	55	65	53	1	-	1	1	63	52	3	3	3	3	-	-	-	-	23	21	13	12	10	9	-	-	27	19	25	19	2	-	-	-	
사립	7		243	145	196	132	7	3	7	5	182	124	34	31	25	22	5	5	4	4	53	38	41	28	12	10	-	-	72	36	62	31	10	5	-	-	
	부산구화학교	지적장애	40	26	32	24	1	-	1	1	30	23	10	10	8	8	1	1	1	1	9	8	8	7	1	1	-	-	8	2	5	1	3	1	-	-	
	부산동양학교	지적장애	54	32	45	30	1	-	1	1	43	29	-	-	-	-	-	-	-	-	12	10	9	7	3	3	-	-	28	17	28	17	-	-	-	-	
	부산두레학교	지적장애	18	14	14	13	1	1	1	1	12	11	10	9	6	5	2	2	2	2	-	-	-	-	-	-	-	-	-	-	-	-	-	-	-	-	
	부산성우학교	지적장애	25	12	20	11	1	-	1	-	18	11	-	-	-	-	-	-	-	-	9	5	7	4	2	1	-	-	6	3	4	2	2	1	-	-	
	부산은애학교	지적장애	38	23	31	20	1	-	1	1	29	19	2	2	2	2	-	-	-	-	11	7	10	6	1	1	-	-	13	8	10	6	3	2	-	-	
	부산천사의학교	지적장애	20	15	15	13	1	1	1	1	13	11	11	9	8	6	2	2	1	1	-	-	-	-	-	-	-	-	-	-	-	-	-	-	-	-	
	부산해원학교	지적장애	48	23	39	21	1	1	1	-	37	20	1	1	1	1	-	-	-	-	12	8	7	4	5	4	-	-	17	6	15	5	2	1	-	-	
대구	11		758	485	678	439	11	4	14	5	653	430	10	10	9	9	1	1	-	-	192	144	113	88	78	55	1	1	377	224	286	173	91	51	-	-	
	공립 5		428	304	395	284	5	3	8	4	382	277	8	8	7	7	1	1	-	-	117	92	72	62	44	29	1	1	229	153	173	119	56	34	-	-	
	대구남양학교	지적장애	92	69	87	66	1	1	2	2	84	63	-	-	-	-	-	-	-	-	27	19	22	18	5	1	-	-	52	40	46	37	6	3	-	-	
	대구세명학교	지적장애	106	83	99	78	1	-	2	1	96	77	3	3	3	3	-	-	-	-	32	28	21	20	11	8	-	-	56	41	44	32	12	9	-	-	
	대구예이름학교	지적장애	71	47	63	43	1	1	1	-	61	42	4	4	3	3	1	1	-	-	25	18	9	5	15	12	1	1	28	16	17	7	11	9	-	-	
	대구이룸고등학교	지적장애	54	35	49	31	1	1	1	-	47	30	-	-	-	-	-	-	-	-	-	-	-	-	-	-	-	41	26	36	25	5	1	-	-		
	대구성보학교	지체장애	105	70	97	66	1	-	2	1	94	65	1	1	1	1	-	-	-	-	33	27	20	19	13	8	-	-	52	30	30	18	22	12	-	-	
	6		330	181	283	155	6	1	6	1	271	153	2	2	2	2	-	-	-	-	75	52	41	26	34	26	-	-	148	71	113	54	35	17	-	-	
	대구광명학교	시각장애	40	27	31	22	1	-	1	1	29	21	1	1	1	1	-	-	-	-	7	6	3	2	4	4	-	-	13	8	12	7	1	1	-	-	
대구	대구영화학교	청각장애	32	20	28	18	1	1	1	-	26	17	1	1	1	1	-	-	-	-	7	6	4	3	3	3	-	-	13	7	10	5	3	2	-	-	
	대구보명학교	지적장애	77	42	72	40	1	-	1	-	70	40	-	-	-	-	-	-	-	-	21	16	9	6	12	10	-	-	37	19	24	12	13	7	-	-	
	대구선명학교	지적장애	80	45	59	30	1	-	1	-	57	30	-	-	-	-	-	-	-	-	13	9	8	5	5	4	-	-	39	19	30	17	9	2	-	-	
	대구보건학교	지체장애	55	33	51	32	1	-	1	-	49	32	-	-	-	-	-	-	-	-	16	11	12	8	4	3	-	-	24	12	20	10	4	2	-	-	
	대구덕희학교	정서장애	46	14	42	13	1	-	1	-	40	13	-	-	-	-	-	-	-	-	11	4	5	2	6	2	-	-	22	6	17	3	5	3	-	-	
인천	10		643	430	588	395	10	5	12	9	566	381	14	14	13	13	1	1	-	-	191	148	110	83	81	65	-	-	320	189	233	139	86	49	1	1	
	공립 6		479	346	451	324	6	3	9	7	436	314	10	10	10	10	-	-	-	-	158	127	87	70	71	57	-	-	245	159	174	120	71	39	-	-	
	미추홀학교	지적장애	71	50	66	45	1	1	1	-	64	44	-	-	-	-	-	-	-	-	-	-	-	-	-	-	-	61	41	41	32	20	9	-	-		
	인천서희학교	지적장애	90	61	85	57	1	-	2	2	82	55	3	3	3	3	-	-	-	-	37	28	16	10	21	18	-	-	38	24	19	15	19	9	-	-	
	인천연일학교	지적장애	76	58	70	54	1	1	1	1	68	52	1	1	1	1	-	-	-	-	29	23	20	16	9	7	-	-	34	24	24	17	10	7	-	-	
	인천인혜학교	지적장애	70	42	67	39	1	1	1	1	65	37	1	1	1	1	-	-	-	-	24	18	13	11	11	7	-	-	36	15	32	15	4	-	-	-	
	인천천성학교	지적장애	77	63	72	61	1	-	2	2	69	59	2	2	2	2	-	-	-	-	39	34	28	24	11	10	-	-	24	19	16	12	8	7	-	-	
	인천청인학교	지적장애	95	72	91	68	1	-	2	1	88	67	3	3	3	3	-	-	-	-	29	24	10	9	19	15	-	-	52	36	42	29	10	7	-	-	
	4		164	84	137	71	4	2	3	2	130	67	4	4	3	3	1	1	-	-	33	21	23	13	10	8	-	-	75	30	59	19	15	10	1	1	
사립	인천해광학교	시각장애	44	23	35	17	1	-	1	-	33	17	1	1	1	1	-	-	-	-	6	4	5	3	1	1	-	-	16	7	10	2	5	4	1	1	
	인천성동학교	청각장애	30	19	25	17	1	-	1	1	23	16	3	3	2	2	1	1	-	-	7	5	3	1	4	4	-	-	11	6	8	4	3	2	-	-	
	인천예림학교	지적장애	48	19	42	17	1	1	-	-	41	16	-	-	-	-	-	-	-	-	10	4	7	3	3	1	-	-	27	8	26	7	1	1	-	-	
	인천은광학교	지체장애	42	23	35	20	1	1	1	1	33	18	-	-	-	-	-	-	-	-	10	8	8	6	2	2	-	-	21	9	15	6	6	3	-	-	



II-2. 자격 및 과정별 교직원 수

재활복지교사								치료교육교사								직업교사										이료교사								보건교사		영양교사		사서교사		상담교사		진로 전담교사		일반직	
소계		1정		2정		준교사		소계		1정		2정		준교사		실기교사		소계		1정		2정		준교사		보건교사		영양교사		사서교사		상담교사		진로 전담교사		일반직									
전체	여	전체	여	전체	여	전체	여	전체	여	전체	여	전체	여	전체	여	전체	여	전체	여	전체	여	전체	여	전체	여	전체	여	전체	여	전체	여	전체	여	전체	여	전체	여								
2	2	2	2	-	-	-	-	-	-	47	41	37	33	8	7	2	1	-	-	6	2	-	-	6	2	-	-	15	15	16	16	-	-	3	3	12	7	130	46						
-	-	-	-	-	-	-	-	-	-	45	40	37	33	8	7	-	-	-	-	6	2	-	-	6	2	-	-	8	8	9	9	-	-	3	3	7	5	83	33						
-	-	-	-	-	-	-	-	-	-	-	-	-	-	-	-	-	-	-	6	2	-	-	6	2	-	-	1	1	2	2	-	-	1	1	1	1	13	7							
-	-	-	-	-	-	-	-	-	-	-	-	-	-	-	-	-	-	-	-	-	-	-	-	-	-	1	1	1	1	-	-	-	-	1	1	7	4								
-	-	-	-	-	-	-	-	-	-	4	3	3	3	1	-	-	-	-	-	-	-	-	-	-	-	1	1	1	1	-	-	-	-	1	1	9	3								
-	-	-	-	-	-	-	-	-	-	8	8	7	7	1	1	-	-	-	-	-	-	-	-	-	-	1	1	1	1	-	-	-	-	1	1	12	5								
-	-	-	-	-	-	-	-	-	-	12	11	7	6	5	5	-	-	-	-	-	-	-	-	-	-	1	1	1	1	-	-	1	1	1	1	10	3								
-	-	-	-	-	-	-	-	-	-	10	10	9	9	1	1	-	-	-	-	-	-	-	-	-	-	1	1	1	1	-	-	1	1	1	1	11	3								
-	-	-	-	-	-	-	-	-	-	4	2	4	2	-	-	-	-	-	-	-	-	-	-	-	-	1	1	1	1	-	-	-	-	-	-	9	6								
-	-	-	-	-	-	-	-	-	-	7	6	7	6	-	-	-	-	-	-	-	-	-	-	-	-	1	1	1	1	-	-	-	-	1	1	12	2								
2	2	2	2	-	-	-	-	-	-	2	1	-	-	-	-	2	1	-	-	-	-	-	-	-	-	7	7	7	7	-	-	-	-	5	2	47	13								
-	-	-	-	-	-	-	-	-	-	-	-	-	-	-	-	-	-	-	-	-	-	-	-	-	-	1	1	1	1	-	-	-	-	1	1	8	2								
-	-	-	-	-	-	-	-	-	-	-	-	-	-	-	-	-	-	-	-	-	-	-	-	-	-	1	1	1	1	-	-	-	-	1	1	9	2								
-	-	-	-	-	-	-	-	-	-	-	-	-	-	-	-	-	-	-	-	-	-	-	-	-	-	1	1	1	1	-	-	-	-	-	1	1	4	1							
-	-	-	-	-	-	-	-	-	-	-	-	-	-	-	-	-	-	-	-	-	-	-	-	-	-	1	1	1	1	-	-	-	-	1	1	5	1								
-	-	-	-	-	-	-	-	-	-	-	-	-	-	-	-	-	-	-	-	-	-	-	-	-	-	1	1	1	1	-	-	-	-	1	1	7	3								
2	2	2	2	-	-	-	-	-	-	2	1	-	-	-	-	2	1	-	-	-	-	-	-	-	-	1	1	1	1	-	-	-	-	1	1	9	2								
-	-	-	-	-	-	-	-	-	-	23	13	16	8	7	5	-	-	-	-	2	1	2	1	-	-	-	14	14	8	8	7	6	11	6	9	4	80	46							
-	-	-	-	-	-	-	-	-	-	5	4	4	3	1	1	-	-	-	-	-	-	-	-	-	-	8	8	5	5	2	2	5	3	3	2	33	20								
-	-	-	-	-	-	-	-	-	-	-	-	-	-	-	-	-	-	-	-	-	-	-	-	-	-	2	2	1	1	-	-	1	-	1	1	5	3								
-	-	-	-	-	-	-	-	-	-	-	-	-	-	-	-	-	-	-	-	-	-	-	-	-	-	2	2	1	1	-	-	1	1	1	1	7	5								
-	-	-	-	-	-	-	-	-	-	2	1	2	1	-	-	-	-	-	-	-	-	-	-	-	-	1	1	1	1	1	1	1	-	-	1	-	8	4							
-	-	-	-	-	-	-	-	-	-	3	3	2	2	1	1	-	-	-	-	-	-	-	-	-	-	2	2	1	1	1	1	1	-	-	1	-	5	4							
-	-	-	-	-	-	-	-	-	-	18	9	12	5	6	4	-	-	-	-	2	1	2	1	-	-	-	6	6	3	3	5	4	6	3	6	2	47	26							
-	-	-	-	-	-	-	-	-	-	1	1	1	1	-	-	-	-	-	2	1	2	1	-	-	-	1	1	1	1	1	1	1	1	1	-	9	5								
-	-	-	-	-	-	-	-	-	-	1	-	1	-	-	-	-	-	-	-	-	-	-	-	-	-	1	1	-	-	1	1	1	-	1	1	4	2								
-	-	-	-	-	-	-	-	-	-	7	2	4	1	3	1	-	-	-	-	-	-	-	-	-	-	1	1	1	1	1	1	1	1	1	-	5	2								
-	-	-	-	-	-	-	-	-	-	-	-	-	-	-	-	-	-	-	-	-	-	-	-	-	-	1	1	1	1	1	1	1	1	1	-	21	15								
-	-	-	-	-	-	-	-	-	-	5	5	2	2	3	3	-	-	-	-	-	-	-	-	-	-	1	1	-	1	1	1	1	1	1	1	4	1								
-	-	-	-	-	-	-	-	-	-	4	1	4	1	-	-	-	-	-	-	-	-	-	-	-	-	1	1	-	-	-	-	1	1	1	1	4	1								
-	-	-	-	-	-	-	-	-	-	3	2	3	2	-	-	-	-	-	-	7	3	1	1	6	2	-	10	9	5	4	-	-	6	5	10	7	55	35							
-	-	-	-	-	-	-	-	-	-	-	-	-	-	-	-	-	-	-	-	-	-	-	-	-	-	6	5	5	4	-	-	6	5	6	4	28	22								
-	-	-	-	-	-	-	-	-	-	-	-	-	-	-	-	-	-	-	-	-	-	-	-	-	-	1	1	-	-	-	-	1	1	1	1	5	5								
-	-	-	-	-	-	-	-	-	-	-	-	-	-	-	-	-	-	-	-	-	-	-	-	-	-	1	1	1	1	-	-	1	1	1	1	5	4								
-	-	-	-	-	-	-	-	-	-	-	-	-	-	-	-	-	-	-	-	-	-	-	-	-	-	1	1	1	1	-	-	1	1	1	1	6	4								
-	-	-	-	-	-	-	-	-	-	-	-	-	-	-	-	-	-	-	-	-	-	-	-	-	-	1	1	1	1	-	-	1	1	1	1	3	3								
-	-	-	-	-	-	-	-	-	-	-	-	-	-	-	-	-	-	-	-	-	-	-	-	-	-	1	1	1	1	-	-	1	1	1	1	5	2								
-	-	-	-	-	-	-	-	-	-	-	-	-	-	-	-	-	-	-	-	-	-	-	-	-	-	1	1	1	1	-	-	1	1	1	1	4	4								
-	-	-	-	-	-	-	-	-	-	3	2	3	2	-	-	-	-	-	-	7	3	1	1	6	2	-	4	4	-	-	-	-	4	3	27	13									
-	-	-	-	-	-	-	-	-	-	1	-	1	-	-	-	-	-	-	7	3	1	1	6	2	-	1	1	-	-	-	-	-	1	1	9	6									
-	-	-	-	-	-	-	-	-	-	-	-	-	-	-	-	-	-	-	-	-	-	-	-	-	-	1	1	-	-	-	-	-	1	1	5	2									
-	-	-	-	-	-	-	-	-	-	2	2	2	2	-	-	-	-	-	-	-	-	-	-	-	-	1	1	-	-	-	-	-	1	1	6	2									
-	-	-	-	-	-	-	-	-	-	-	-	-	-	-	-	-	-	-	-	-	-	-	-	-	-	1	1	-	-	-	-	-	1	-	7										

## II-2. 자격 및 과정별 교직원 수

구분	학교명	장애영역	교직원 계		교원 계		교장		교감		교사 계		유치원(장애영아 포함)								초등학교								중·고등학교(전공과 포함)							
													소계		특수 1정		특수 2정		일반교사		소계		특수 1정		특수 2정		일반교사		소계		특수 1정		특수 2정		일반교사	
			전체	여	전체	여	전체	여	전체	여	전체	여	전체	여	전체	여	전체	여	전체	여	전체	여	전체	여	전체	여	전체	여	전체	여	전체	여	전체	여	전체	여
광주	5		457	338	425	318	5	5	8	-	412	313	16	15	9	9	6	5	1	1	118	94	64	54	54	40	-	-	246	179	199	146	47	33	-	-
공립	3		320	253	304	242	3	3	6	-	295	239	10	10	6	6	3	3	1	1	78	65	44	39	34	26	-	-	189	146	158	123	31	23	-	-
	광주선광학교	지적장애	127	100	121	96	1	1	2	-	118	95	3	3	2	2	1	1	-	-	29	24	16	14	13	10	-	-	80	62	74	58	6	4	-	-
	광주선명학교	지적장애	84	67	79	63	1	1	2	-	76	62	2	2	1	1	1	1	-	-	24	21	14	14	10	7	-	-	43	32	34	24	9	8	-	-
	광주선우학교	지적장애	109	86	104	83	1	1	2	-	101	82	5	5	3	3	1	1	1	1	25	20	14	11	11	9	-	-	66	52	50	41	16	11	-	-
사립	2		137	85	121	76	2	2	2	-	117	74	6	5	3	3	3	2	-	-	40	29	20	15	20	14	-	-	57	33	41	23	16	10	-	-
	광주세광학교	시각장애	57	31	51	26	1	1	1	-	49	25	5	4	3	3	2	1	-	-	12	8	6	4	6	4	-	-	24	11	14	6	10	5	-	-
	은혜학교	지체장애	80	54	70	50	1	1	1	-	68	49	1	1	-	-	1	1	-	-	28	21	14	11	14	10	-	-	33	22	27	17	6	5	-	-
대전	6		421	287	368	268	6	2	7	5	355	261	16	16	14	14	2	2	-	-	90	77	55	47	35	30	-	-	203	137	151	102	52	35	-	-
공립	4		313	226	277	212	4	1	6	5	267	206	12	12	10	10	2	2	-	-	69	61	40	36	29	25	-	-	150	107	106	77	44	30	-	-
	대전맹학교	시각장애	59	35	47	30	1	-	1	1	45	29	2	2	2	2	-	-	-	-	10	9	9	8	1	1	-	-	17	11	16	11	1	-	-	-
	대전가원학교	지적장애	106	88	99	84	1	1	2	1	96	82	1	1	1	1	-	-	-	-	27	24	10	10	17	14	-	-	56	45	40	34	16	11	-	-
	대전해든학교	지적장애	63	47	56	45	1	-	1	1	54	44	8	8	7	7	1	1	-	-	16	13	11	9	5	4	-	-	27	20	12	8	15	12	-	-
	대전해광학교	지적장애	85	56	75	53	1	-	2	2	72	51	1	1	-	-	1	1	-	-	16	15	10	9	6	6	-	-	50	31	38	24	12	7	-	-
사립	2		108	61	91	56	2	1	1	-	88	55	4	4	4	4	-	-	-	-	21	16	15	11	6	5	-	-	53	30	45	25	8	5	-	-
	대전원명학교	지적장애	74	37	65	35	1	1	1	-	63	34	3	3	3	3	-	-	-	-	13	9	10	7	3	2	-	-	39	19	32	15	7	4	-	-
	대전성세재활학교	지체장애	34	24	26	21	1	-	-	-	25	21	1	1	1	1	-	-	-	-	8	7	5	4	3	3	-	-	14	11	13	10	1	1	-	-
울산	4		295	204	254	190	4	3	5	5	245	182	3	3	2	2	1	1	-	-	70	53	49	36	21	17	-	-	158	112	111	81	47	31	-	-
공립	2		192	141	167	132	2	2	4	4	161	126	2	2	1	1	1	1	-	-	41	35	21	18	20	17	-	-	106	77	72	53	34	24	-	-
	울산행복학교	지적장애	96	70	80	65	1	1	2	2	77	62	1	1	-	-	1	1	-	-	20	18	7	6	13	12	-	-	49	36	28	21	21	15	-	-
	울산혜인학교	지적장애	96	71	87	67	1	1	2	2	84	64	1	1	1	1	-	-	-	-	21	17	14	12	7	5	-	-	57	41	44	32	13	9	-	-
사립	2		103	63	87	58	2	1	1	1	84	56	1	1	1	1	-	-	-	-	29	18	28	18	1	-	-	-	52	35	39	28	13	7	-	-
	메이리학교	청각장애	47	31	39	29	1	-	1	1	37	28	1	1	1	1	-	-	-	-	10	9	10	9	-	-	-	-	25	17	16	12	9	5	-	-
	태연학교	지적장애	56	32	48	29	1	1	-	-	47	28	-	-	-	-	-	-	-	-	19	9	18	9	1	-	-	-	27	18	23	16	4	2	-	-
세종	2		93	73	79	65	2	-	2	2	75	63	4	4	3	3	1	1	-	-	24	18	14	9	10	9	-	-	40	34	32	27	8	7	-	-
공립	2		93	73	79	65	2	-	2	2	75	63	4	4	3	3	1	1	-	-	24	18	14	9	10	9	-	-	40	34	32	27	8	7	-	-
	세종누리학교	지적장애	61	51	53	47	1	-	1	1	51	46	2	2	2	2	-	-	-	-	16	14	6	5	10	9	-	-	29	26	21	19	8	7	-	-
	세종이음학교	지적장애	32	22	26	18	1	-	1	1	24	17	2	2	1	1	1	1	-	-	8	4	8	4	-	-	-	-	11	8	11	8	-	-	-	-
경기	38		2,450	1,573	2,080	1,407	38	18	42	25	2,000	1,364	91	82	59	56	31	25	1	1	615	456	354	267	258	186	3	3	1,127	686	780	481	346	204	1	1
국립	2		205	129	132	89	2	-	4	1	126	88	5	5	5	5	-	-	-	-	41	30	27	22	14	8	-	-	72	45	55	36	17	9	-	-
	한국선진학교	지적장애	105	68	67	48	1	-	2	1	64	47	1	1	1	1	-	-	-	-	21	16	15	11	6	5	-	-	37	25	29	20	8	5	-	-
	한국경진학교	정서장애	100	61	65	41	1	-	2	-	62	41	4	4	4	4	-	-	-	-	20	14	12	11	8	3	-	-	35	20	26	16	9	4	-	-
공립	14		1,159	834	1,073	780	14	9	16	10	1,043	761	35	33	22	22	13	11	-	-	308	241	151	122	155	117	2	2	607	408	371	265	235	142	1	1
	경은학교	지적장애	81	60	72	53	1	-	1	1	70	52	3	3	3	3	-	-	-	-	22	17	10	8	12	9	-	-	42	29	27	19	15	10	-	-
	다원학교	지적장애	73	44	67	42	1	1	1	-	65	41	2	2	-	-	2	2	-	-	23	18	10	7	13	11	-	-	36	19	15	8	20	10	1	1
	부천상록학교	지적장애	102	68	94	63	1	-	2	1	91	62	3	3	2	2	1	1	-	-	29	25	10	7	17	16	2	2	43	25	32	18	11	7	-	-
	새솔학교	지적장애	88	70	82	67	1	1	1	-	80	66	4	4	2	2	2	2	-	-	22	20	12	12	10	8	-	-	41	30	30	25	11	5	-	-
	성남해은학교	지적장애	89	69	82	66	1	1	1	-	80	65	2	2	2	2	-	-	-	-	23	18	14	11	9	7	-	-	51	41	33	29	18	12	-	-
	성은학교	지적장애	88	65	84	62	1	1	1	-	82	61	-	-	-	-	-	-	-	-	25	21	13	13	12	8	-	-	54	38	34	26	20	12	-	-
	송민학교	지적장애	81	54	75	50	1	-	1	1	73	49	1	1	-	-	1	1	-	-	23	13	5	4	18	9	-	-	38	25	23	16	15	9	-	-
	이름학교	지적장애	95	70	89	67	1	1	2	2	86	64	4	2	2	2	2	-	-	-	18	16	8	8	10	8	-	-	55	37	37	28	18	9	-	-
	안양해솔학교	지적장애	85	61	80	58	1	1	1	-	78	57	2	2	1	1	1	1	-	-	22	15	14	10	8	5	-	-	45	31	33	24	12	7	-	-
	양주도담학교	지적장애	72	50	66	46	1	-	1	1	64	45	3	3	2	2	1	1	-	-	23	15	9	5	14	10	-	-	35	25	11	7	24	18	-	-

II-2. 자격 및 과정별 교직원 수

재활복지교사						치료교육교사						직업교사						이료교사						보건교사		영양교사		사서교사		상담교사		진로 전담교사		일반직				
소계		1정		2정		준교사		소계		1정		2정		준교사		실기교사		소계		1정		2정		준교사		보건교사		영양교사		사서교사		상담교사		진로 전담교사		일반직		
전체	여	전체	여	전체	여	전체	여	전체	여	전체	여	전체	여	전체	여	전체	여	전체	여	전체	여	전체	여	전체	여	전체	여	전체	여	전체	여	전체	여	전체	여			
-	-	-	-	-	-	-	-	-	-	3	2	3	2	-	-	-	-	-	5	-	-	-	5	-	-	9	9	4	4	1	1	5	5	5	4	32	20	
-	-	-	-	-	-	-	-	-	-	2	2	2	2	-	-	-	-	-	-	-	-	-	-	-	6	6	3	3	1	1	3	3	3	3	16	11		
-	-	-	-	-	-	-	-	-	-	-	-	-	-	-	-	-	-	-	-	-	-	-	-	-	2	2	1	1	1	1	1	1	1	1	6	4		
-	-	-	-	-	-	-	-	-	-	2	2	2	2	-	-	-	-	-	-	-	-	-	-	-	2	2	1	1	-	-	1	1	1	1	5	4		
-	-	-	-	-	-	-	-	-	-	-	-	-	-	-	-	-	-	-	-	-	-	-	-	-	2	2	1	1	-	-	1	1	1	1	5	3		
-	-	-	-	-	-	-	-	-	-	1	-	1	-	-	-	-	-	-	5	-	-	5	-	-	3	3	1	1	-	-	2	2	2	1	16	9		
-	-	-	-	-	-	-	-	-	-	-	-	-	-	-	-	-	-	5	-	-	5	-	-	1	1	-	-	-	-	1	1	1	-	6	5			
-	-	-	-	-	-	-	-	-	-	1	-	1	-	-	-	-	-	-	-	-	-	-	-	-	2	2	1	1	-	-	1	1	1	1	10	4		
-	-	-	-	-	-	-	-	-	-	14	10	12	8	2	2	-	-	-	12	4	11	3	-	-	1	1	7	7	6	6	-	-	1	1	6	3	53	19
-	-	-	-	-	-	-	-	-	-	9	9	7	7	2	2	-	-	-	12	4	11	3	-	-	1	1	5	5	5	5	-	-	1	1	4	2	36	14
-	-	-	-	-	-	-	-	-	-	-	-	-	-	-	-	-	-	12	4	11	3	-	-	1	1	1	1	2	2	-	-	-	-	1	-	12	5	
-	-	-	-	-	-	-	-	-	-	7	7	6	6	1	1	-	-	-	-	-	-	-	-	-	2	2	1	1	-	-	1	1	1	1	7	4		
-	-	-	-	-	-	-	-	-	-	-	-	-	-	-	-	-	-	-	-	-	-	-	-	-	1	1	1	1	-	-	-	-	1	1	7	2		
-	-	-	-	-	-	-	-	-	-	2	2	1	1	1	1	-	-	-	-	-	-	-	-	-	1	1	1	1	-	-	-	-	1	-	10	3		
-	-	-	-	-	-	-	-	-	-	5	1	5	1	-	-	-	-	-	-	-	-	-	-	-	2	2	1	1	-	-	-	-	2	1	17	5		
-	-	-	-	-	-	-	-	-	-	5	1	5	1	-	-	-	-	-	-	-	-	-	-	-	1	1	1	1	-	-	-	-	1	-	9	2		
-	-	-	-	-	-	-	-	-	-	-	-	-	-	-	-	-	-	-	-	-	-	-	-	-	1	1	-	-	-	-	-	1	1	8	3			
-	-	-	-	-	-	-	-	-	-	4	4	2	2	2	2	-	-	-	-	-	-	-	-	-	6	6	-	-	-	-	2	2	2	2	41	14		
-	-	-	-	-	-	-	-	-	-	4	4	2	2	2	2	-	-	-	-	-	-	-	-	-	4	4	-	-	-	-	2	2	2	2	25	9		
-	-	-	-	-	-	-	-	-	-	3	3	1	1	2	2	-	-	-	-	-	-	-	-	2	2	-	-	-	-	1	1	1	1	16	5			
-	-	-	-	-	-	-	-	-	-	1	1	1	1	-	-	-	-	-	-	-	-	-	-	2	2	-	-	-	-	1	1	1	1	9	4			
-	-	-	-	-	-	-	-	-	-	-	-	-	-	-	-	-	-	-	-	-	-	-	-	2	2	-	-	-	-	-	-	-	-	16	5			
-	-	-	-	-	-	-	-	-	-	-	-	-	-	-	-	-	-	-	-	-	-	-	-	1	1	-	-	-	-	-	-	-	-	8	2			
-	-	-	-	-	-	-	-	-	-	-	-	-	-	-	-	-	-	-	-	-	-	-	-	1	1	-	-	-	-	-	-	-	-	8	3			
-	-	-	-	-	-	-	-	-	-	-	-	-	-	-	-	-	-	-	-	-	-	-	-	2	2	2	2	-	-	2	2	1	1	14	8			
-	-	-	-	-	-	-	-	-	-	-	-	-	-	-	-	-	-	-	-	-	-	-	-	2	2	2	2	-	-	2	2	1	1	14	8			
-	-	-	-	-	-	-	-	-	-	-	-	-	-	-	-	-	-	-	-	-	-	-	-	1	1	1	1	-	-	1	1	1	1	8	4			
-	-	-	-	-	-	-	-	-	-	-	-	-	-	-	-	-	-	-	-	-	-	-	-	1	1	1	1	-	-	1	1	-	-	6	4			
-	-	-	-	-	-	-	-	-	-	59	48	41	35	18	13	-	-	-	-	-	-	-	-	-	38	37	31	30	-	-	4	2	35	23	370	166		
-	-	-	-	-	-	-	-	-	-	2	2	2	2	-	-	-	-	-	-	-	-	-	-	2	2	2	2	-	-	-	-	2	2	2	2	73	40	
-	-	-	-	-	-	-	-	-	-	2	2	2	2	-	-	-	-	-	-	-	-	-	-	1	1	1	1	-	-	-	-	1	1	1	1	38	20	
-	-	-	-	-	-	-	-	-	-	-	-	-	-	-	-	-	-	-	-	-	-	-	-	1	1	1	1	-	-	-	-	1	1	1	1	35	20	
-	-	-	-	-	-	-	-	-	-	47	39	30	26	17	13	-	-	-	-	-	-	-	-	14	13	14	14	-	-	4	2	14	11	86	54			
-	-	-	-	-	-	-	-	-	-	-	-	-	-	-	-	-	-	-	-	-	-	-	-	1	1	1	1	-	-	-	-	1	1	1	1	9	7	
-	-	-	-	-	-	-	-	-	-	-	-	-	-	-	-	-	-	-	-	-	-	-	-	1	1	1	1	-	-	1	-	1	-	6	2			
-	-	-	-	-	-	-	-	-	-	13	7	8	5	5	2	-	-	-	-	-	-	-	-	1	-	1	1	-	-	-	-	1	1	1	1	8	5	
-	-	-	-	-	-	-	-	-	-	9	8	8	7	1	1	-	-	-	-	-	-	-	-	1	1	1	1	-	-	1	1	1	1	1	1	6	3	
-	-	-	-	-	-	-	-	-	-	-	-	-	-	-	-	-	-	-	-	-	-	-	-	1	1	1	1	-	-	1	1	1	1	1	1	7	3	
-	-	-	-	-	-	-	-	-	-	-	-	-	-	-	-	-	-	-	-	-	-	-	-	1	1	1	1	-	-	-	-	1	-	4	3			
-	-	-	-	-	-	-	-	-	-	8	7	5	5	3	2	-	-	-	-	-	-	-	-	1	1	1	1	-	-	-	-	1	1	1	1	6	4	
-	-	-	-	-	-	-	-	-	-	6	6	3	3	3	3	-	-	-	-	-	-	-	-	1	1	1	1	-	-	-	-	1	1	1	1	6	3	
-	-	-	-	-	-	-	-	-	-	6	6	4	4	2	2	-	-	-	-	-	-	-	-	1	1	1	1	-	-	-	-	1	1	1	1	5	3	
-	-	-	-	-	-	-	-	-	-	-	-	-	-	-	-	-	-	-	-	-	-	-	-	1	1	1	1	-	-	-	-	1	-	6	4			

II-2. 자격 및 과정별 교직원 수

구분	학교명	장애영역	교직원 계		교원 계		교장		교감		교사 계		유치원(장애영아 포함)								초등학교								중·고등학교(전공과 포함)							
			소계		특수 1정		특수 2정		일반교사		소계		특수 1정		특수 2정		일반교사		소계		특수 1정		특수 2정		일반교사		소계		특수 1정		특수 2정		일반교사			
			전체	여	전체	여	전체	여	전체	여	전체	여	전체	여	전체	여	전체	여	전체	여	전체	여	전체	여	전체	여	전체	여	전체	여	전체	여	전체	여		
	용인다움학교	지적장애	79	57	71	51	1	1	1	1	69	49	3	3	2	2	1	1	-	-	21	17	14	12	7	5	-	-	42	26	21	12	21	14	-	-
	의왕정음학교	지적장애	67	41	62	37	1	1	1	1	60	35	4	4	4	4	-	-	-	-	11	8	10	7	1	1	-	-	41	20	23	11	18	9	-	-
	자운학교	지적장애	75	55	70	51	1	1	1	1	68	49	3	3	1	1	2	2	-	-	23	18	10	7	13	11	-	-	34	20	19	12	15	8	-	-
	화성나라학교	지적장애	84	70	79	67	1	-	1	1	77	66	1	1	1	1	-	-	-	-	23	20	12	11	11	9	-	-	50	42	33	30	17	12	-	-
사립	22		1,086	610	875	538	22	9	22	14	831	515	51	44	32	29	18	14	1	1	266	185	176	123	89	61	1	1	448	233	354	180	94	53	-	-
	에버다학교	청각장애	32	21	29	19	1	1	1	1	27	17	-	-	-	-	-	-	-	-	11	8	6	4	5	4	-	-	13	7	11	6	2	1	-	-
	한우리학교	청각장애	15	9	10	9	1	-	1	1	8	8	7	7	6	6	-	-	1	1	-	-	-	-	-	-	-	-	-	-	-	-	-	-	-	
	동방학교	지적장애	73	44	65	44	1	-	1	-	63	44	3	3	-	-	3	3	-	-	22	18	15	12	7	6	-	-	33	18	30	15	3	3	-	-
	동원학교	지적장애	41	22	34	20	1	-	1	-	32	20	1	1	1	1	-	-	-	-	11	8	5	3	5	4	1	1	15	9	11	8	4	1	-	-
	명현학교	지적장애	69	37	54	34	1	-	1	1	52	33	1	1	1	1	-	-	-	-	20	14	14	9	6	5	-	-	28	16	20	12	8	4	-	-
	밝은학교	지적장애	15	8	10	8	1	1	1	-	8	7	7	6	4	3	3	3	-	-	-	-	-	-	-	-	-	-	-	-	-	-	-	-	-	-
	부천해림학교	지적장애	43	26	33	24	1	-	1	1	31	23	-	-	-	-	-	-	-	-	11	9	4	4	7	5	-	-	17	11	15	10	2	1	-	-
	새얼학교	지적장애	72	41	59	37	1	-	1	1	57	36	1	1	-	-	1	1	-	-	22	15	9	7	13	8	-	-	31	17	20	10	11	7	-	-
	성광학교	지적장애	70	42	54	37	1	-	1	1	52	36	1	1	1	1	-	-	-	-	18	12	7	7	11	5	-	-	30	20	25	19	5	1	-	-
	성심학교	지적장애	60	27	50	23	1	1	1	-	48	22	-	-	-	-	-	-	-	-	11	7	9	6	2	1	-	-	35	13	27	7	8	6	-	-
	수원서광학교	지적장애	78	49	60	43	1	-	1	1	58	42	7	6	5	4	2	2	-	-	22	17	17	12	5	5	-	-	25	16	20	14	5	2	-	-
	용인강남학교	지적장애	57	31	54	29	1	-	1	1	52	28	1	1	1	1	-	-	-	-	22	13	12	7	10	6	-	-	26	12	20	8	6	4	-	-
	인덕학교	지적장애	53	28	42	25	1	1	1	1	40	23	2	2	1	1	1	1	-	-	10	7	10	7	-	-	-	-	26	13	21	11	5	2	-	-
	지혜학교	지적장애	53	30	39	21	1	-	1	1	37	20	1	1	1	1	-	-	-	-	11	7	9	6	2	1	-	-	22	9	19	9	3	-	-	-
	창인학교	지적장애	51	27	42	23	1	1	1	-	40	22	1	1	1	1	-	-	-	-	9	6	8	6	1	-	-	-	28	14	25	11	3	3	-	-
	한길학교	지적장애	27	13	22	11	1	1	1	-	20	10	-	-	-	-	-	-	-	-	-	-	-	-	-	-	-	-	12	4	9	2	3	2	-	-
	해원학교	지적장애	42	19	33	18	1	1	1	-	31	17	4	3	1	1	3	2	-	-	11	5	8	4	3	1	-	-	13	6	11	5	2	1	-	-
	홀트학교	지적장애	79	49	63	40	1	-	1	1	61	39	1	1	1	1	-	-	-	-	22	16	18	12	4	4	-	-	35	20	25	13	10	7	-	-
	희망학교	지적장애	17	11	11	9	1	1	1	1	9	7	8	6	6	5	2	1	-	-	-	-	-	-	-	-	-	-	-	-	-	-	-	-	-	-
	광주새롬학교	지체장애	37	21	31	20	1	-	1	1	29	19	-	-	-	-	-	-	-	-	11	8	8	6	3	2	-	-	15	8	9	4	6	4	-	-
	명혜학교	지체장애	48	24	34	17	1	1	1	-	32	16	-	-	-	-	-	-	-	-	-	-	-	-	-	-	-	-	30	15	25	12	5	3	-	-
	한사랑학교	지체장애	54	31	46	27	1	-	1	1	44	26	5	3	2	2	3	1	-	-	22	15	17	11	5	4	-	-	14	5	11	4	3	1	-	-
강원	9		393	258	320	229	9	2	9	4	302	223	6	6	5	5	1	1	-	-	69	56	66	53	2	2	1	1	191	137	164	117	26	19	1	1
공립	8		349	233	282	206	8	2	8	4	266	200	5	5	4	4	1	1	-	-	61	49	59	47	2	2	-	-	173	125	147	105	25	19	1	1
	춘천계성학교	청각장애	26	17	20	12	1	-	1	-	18	12	-	-	-	-	-	-	-	-	6	3	5	2	1	1	-	-	9	6	6	3	3	3	-	-
	강릉오성학교	지적장애	50	36	40	30	1	-	1	1	38	29	-	-	-	-	-	-	-	-	8	7	8	7	-	-	-	-	26	18	24	17	2	1	-	-
	동해해솔학교	지적장애	43	29	36	27	1	-	1	1	34	26	1	1	1	1	-	-	-	-	8	6	8	6	-	-	-	-	22	17	14	10	7	6	1	1
	봉대기온학교	지적장애	56	40	48	36	1	-	1	-	46	36	2	2	1	1	1	1	-	-	11	10	11	10	-	-	-	-	29	21	29	21	-	-	-	-
	속초청해학교	지적장애	43	30	34	28	1	1	1	-	32	27	1	1	1	1	-	-	-	-	8	6	7	5	1	1	-	-	20	17	15	13	5	4	-	-
	원주청원학교	지적장애	48	31	39	29	1	1	1	1	37	27	1	1	1	1	-	-	-	-	9	7	9	7	-	-	-	-	23	17	18	13	5	4	-	-
	춘천동원학교	지적장애	57	34	45	31	1	-	1	1	43	30	-	-	-	-	-	-	-	-	9	8	9	8	-	-	-	-	31	20	31	20	-	-	-	-
	태백라운학교	지적장애	26	16	20	13	1	-	1	-	18	13	-	-	-	-	-	-	-	-	2	2	2	2	-	-	-	-	13	9	10	8	3	1	-	-
사립	1		44	25	38	23	1	-	1	-	36	23	1	1	1	1	-	-	-	-	8	7	7	6	-	-	1	1	18	12	17	12	1	-	-	-
	강원명진학교	시각장애	44	25	38	23	1	-	1	-	36	23	1	1	1	1	-	-	-	-	8	7	7	6	-	-	1	1	18	12	17	12	1	-	-	-
총복	11		583	354	496	322	11	8	9	6	476	308	21	18	17	16	4	2	-	-	154	111	97	69	54	40	3	2	246	142	181	106	64	36	1	-
공립	4		230	161	194	146	4	3	4	3	186	140	6	6	5	5	1	1	-	-	63	51	33	26	27	23	3	2	106	72	69	53	37	19	-	-
	이은학교	지적장애	55	42	46	38	1	1	1	1	44	36	2	2	2	2	-	-	-	-	40	32	19	15	20	16	1	1	-	-	-	-	-	-	-	-
	청주해원학교	지적장애	79	52	69	47	1	1	1	1	67	46	-	-	-	-	-	-	-	-	-	-	-	-	-	-	-	-	64	43	48	39	16	4	-	-
	충주혜성학교	지적장애	48	32	41	30	1	-	1	1	39	29	1	1	-	-	1	1	-	-	11	9	5	3	6	6	-	-	24	16	11	5	13	11	-	-
	청주혜화학교	지체장애	48	35	38	31	1	1	1	1	36	29	3	3	3	3	-	-	-	-	12	10	9	8	1	1	2									

## II-2. 자격 및 과정별 교직원 수

[illegible]

## II-2. 자격 및 과정별 교직원 수

구분	학교명	장애영역	교직원 계		교원 계		교장		교감		교사 계		유치원(장애영아 포함)								초등학교								중·고등학교(전공과 포함)							
			전체		여		전체		여		전체		소계		특수 1정		특수 2정		일반교사		소계		특수 1정		특수 2정		일반교사		소계		특수 1정		특수 2정		일반교사	
			전체	여	전체	여	전체	여	전체	여	전체	여	전체	여	전체	여	전체	여	전체	여	전체	여	전체	여	전체	여	전체	여	전체	여	전체	여	전체	여	전체	여
사립	7		353	193	302	176	7	5	5	3	290	168	15	12	12	11	3	1	-	-	91	60	64	43	27	17	-	-	140	70	112	53	27	17	1	-
	청주맹학교	시각장애	42	16	35	14	1	-	1	-	33	14	1	1	1	1	-	-	-	-	8	4	8	4	-	-	-	-	10	5	10	5	-	-	-	-
	충주성모학교	시각장애	35	17	28	13	1	1	-	-	27	12	1	1	1	1	-	-	-	-	5	2	2	1	3	1	-	-	14	7	9	4	4	3	1	-
	충주성심학교	청각장애	45	28	39	25	1	1	1	1	37	23	6	4	4	3	2	1	-	-	14	10	8	5	6	5	-	-	13	5	13	5	-	-	-	-
	꽃동네학교	지적장애	58	37	50	34	1	1	1	1	48	32	2	2	2	2	-	-	-	-	14	11	10	8	4	3	-	-	27	15	16	9	11	6	-	-
	청암학교	지적장애	47	29	40	28	1	1	1	1	38	26	1	1	1	1	-	-	-	-	10	8	10	8	-	-	-	-	23	14	21	12	2	2	-	-
	송덕학교	지체장애	49	21	42	19	1	-	1	-	40	19	3	2	2	2	1	-	-	-	13	5	8	3	5	2	-	-	20	9	14	6	6	3	-	-
	청주성신학교	정서장애	77	45	68	43	1	1	-	-	67	42	1	1	1	1	-	-	-	-	27	20	18	14	9	6	-	-	33	15	29	12	4	3	-	-
충남	10		573	361	494	329	10	6	11	7	473	316	14	11	11	8	2	2	1	1	152	107	88	66	64	41	-	-	269	166	193	114	75	52	1	-
공립	8		483	309	414	282	8	4	9	5	397	273	6	6	4	4	1	1	1	1	123	91	71	55	52	36	-	-	236	149	164	100	71	49	1	-
	공주점명학교	지적장애	48	32	39	28	1	-	1	-	37	28	-	-	-	-	-	-	-	-	9	8	6	6	3	2	-	-	25	18	22	16	3	2	-	-
	당진꿈나래학교	지적장애	55	36	47	31	1	-	1	-	45	31	-	-	-	-	-	-	-	-	17	10	13	7	4	3	-	-	24	17	18	12	6	5	-	-
	서산성봉학교	지적장애	59	40	50	35	1	-	1	-	48	35	1	1	-	-	-	-	1	1	14	11	4	3	10	8	-	-	28	19	11	6	17	13	-	-
	성광은누리학교	지적장애	62	32	54	30	1	1	1	-	52	29	1	1	1	1	-	-	-	-	18	12	9	6	9	6	-	-	29	13	16	5	13	8	-	-
	아산성심학교	지적장애	75	51	66	48	1	1	1	1	64	46	-	-	-	-	-	-	-	-	22	18	18	16	4	2	-	-	39	25	36	22	3	3	-	-
	예산꽃빛학교	지적장애	57	32	46	28	1	1	1	1	44	26	3	3	2	2	1	1	-	-	14	8	7	4	7	4	-	-	23	11	11	4	12	7	-	-
	천안늘해랑학교	지적장애	35	23	29	21	1	1	1	1	27	19	-	-	-	-	-	-	-	-	-	-	-	-	-	-	-	23	16	19	12	4	4	-	-	
	천안인애학교	지적장애	92	63	83	61	1	-	2	2	80	59	1	1	1	1	-	-	-	-	29	24	14	13	15	11	-	-	45	30	31	23	13	7	1	-
사립	2		90	52	80	47	2	2	2	2	76	43	8	5	7	4	1	1	-	-	29	16	17	11	12	5	-	-	33	17	29	14	4	3	-	-
	보령정심학교	지적장애	37	23	32	21	1	1	1	1	30	19	-	-	-	-	-	-	-	-	8	5	6	5	2	-	-	-	19	12	17	10	2	2	-	-
	나사렛새꿈학교	지체장애	53	29	48	26	1	1	1	1	46	24	8	5	7	4	1	1	-	-	21	11	11	6	10	5	-	-	14	5	12	4	2	1	-	-
전북	10		467	294	388	265	10	7	8	5	370	253	14	12	11	10	3	2	-	-	84	64	43	29	41	35	-	-	244	156	162	108	82	48	-	-
공립	6		296	213	241	189	6	6	6	4	229	179	12	10	10	9	2	1	-	-	47	39	22	17	25	22	-	-	154	115	106	83	48	32	-	-
	전주선화학교	청각장애	60	48	48	41	1	1	1	1	46	39	-	-	-	-	-	-	-	-	9	9	5	5	4	4	-	-	34	27	28	23	6	4	-	-
	군산명화학교	지적장애	73	51	62	48	1	1	1	-	60	47	1	1	1	1	-	-	-	-	13	12	2	2	11	10	-	-	44	32	24	17	20	15	-	-
	다송학교	지적장애	42	29	35	28	1	1	1	1	33	26	-	-	-	-	-	-	-	-	7	5	5	3	2	2	-	-	24	19	16	13	8	6	-	-
	전주유화학교	지적장애	23	18	15	13	1	1	1	1	13	11	11	9	9	8	2	1	-	-	-	-	-	-	-	-	-	-	-	-	-	-	-	-	-	
	전주은화학교	지적장애	59	44	48	39	1	1	1	1	46	37	-	-	-	-	-	-	-	-	11	9	7	5	4	4	-	-	32	26	27	23	5	3	-	-
	한울학교	지적장애	39	23	33	20	1	1	1	-	31	19	-	-	-	-	-	-	-	-	7	4	3	2	4	2	-	-	20	11	11	7	9	4	-	-
사립	4		171	81	147	76	4	1	2	1	141	74	2	2	1	1	1	1	-	-	37	25	21	12	16	13	-	-	90	41	56	25	34	16	-	-
	전북맹아학교	시각장애	38	18	33	16	1	-	-	-	32	16	1	1	-	-	1	1	-	-	7	5	3	1	4	4	-	-	18	8	4	1	14	7	-	-
	전북혜화학교	지적장애	46	26	39	25	1	1	1	1	37	23	1	1	1	1	-	-	-	-	11	7	7	6	4	1	-	-	23	13	15	10	8	3	-	-
	동암차돌학교	지체장애	44	18	39	17	1	-	1	-	37	17	-	-	-	-	-	-	-	-	9	7	4	2	5	5	-	-	26	9	19	6	7	3	-	-
	전북푸른학교	지체장애	43	19	36	18	1	-	-	-	35	18	-	-	-	-	-	-	-	-	10	6	7	3	3	3	-	-	23	11	18	8	5	3	-	-
전남	9		530	318	424	285	9	4	10	3	405	278	7	6	5	4	2	2	-	-	89	64	67	46	22	18	-	-	266	177	196	127	70	50	-	-
공립	4		262	184	228	173	4	2	5	3	219	168	3	3	2	2	1	1	-	-	54	41	44	33	10	8	-	-	145	110	93	71	52	39	-	-
	광양햇살학교	지적장애	49	32	42	29	1	-	1	1	40	28	1	1	-	-	1	1	-	-	10	5	9	5	1	-	-	-	26	19	10	7	16	12	-	-
	나주이화학교	지적장애	55	40	49	38	1	1	1	-	47	37	1	1	1	1	-	-	-	-	12	8	8	5	4	3	-	-	29	23	25	20	4	3	-	-
	순천선혜학교	지적장애	75	56	64	52	1	-	2	1	61	51	-	-	-	-	-	-	-	-	14	13	12	11	2	2	-	-	43	35	34	27	9	8	-	-
	여수여명학교	지적장애	83	56	73	54	1	1	1	1	71	52	1	1	1	1	-	-	-	-	18	15	15	12	3	3	-	-	47	33	24	17	23	16	-	-
사립	5		268	134	196	112	5	2	5	-	186	110	4	3	3	2	1	1	-	-	35	23	23	13	12	10	-	-	121	67	103	56	18	11	-	-
	은광학교	시각장애	47	24	36	19	1	1	1	-	34	18	1	-	1	-	-	-	-	-	4	2	4	2	-	-	-	-	19	11	17	10	2	1	-	-
	덕수학교	지적장애	57	26	34	19	1	-	1	-	32	19	-	-	-	-	-	-	-	-	7	6	2	1	5	5	-	-	21	11	19	11	2	-	-	-

II-2. 자격 및 과정별 교직원 수

재활복지교사								치료교육교사								직업교사								이료교사								보건교사		영양교사		사서교사		상담교사		진로 전담교사		일반직			
소계		1정		2정		준교사		소계		1정		2정		준교사		실기교사		소계		1정		2정		준교사		소계		1정		2정		준교사		보건교사		영양교사		사서교사		상담교사		진로 전담교사		일반직	
전체	여	전체	여	전체	여	전체	여	전체	여	전체	여	전체	여	전체	여	전체	여	전체	여	전체	여	전체	여	전체	여	전체	여	전체	여	전체	여	전체	여	전체	여	전체	여	전체	여	전체	여	전체	여		
-	-	-	-	-	-	-	-	-	-	5	4	2	2	3	2	-	-	-	-	12	1	1	-	11	1	-	-	7	7	6	6	-	-	7	5	7	3	51	17						
-	-	-	-	-	-	-	-	-	-	-	-	-	-	-	-	-	-	-	10	1	1	-	9	1	-	-	1	1	1	1	-	-	1	-	1	1	-	-	1	1	7	2			
-	-	-	-	-	-	-	-	-	-	1	-	-	-	1	-	-	-	-	2	-	-	-	2	-	-	-	1	1	1	1	-	-	1	-	1	-	1	-	7	4					
-	-	-	-	-	-	-	-	-	-	-	-	-	-	-	-	-	-	-	-	-	-	-	-	-	-	1	1	1	1	-	-	1	1	1	1	-	-	1	1	1	1	6	3		
-	-	-	-	-	-	-	-	-	-	2	2	-	-	2	2	-	-	-	-	-	-	-	-	-	-	-	1	1	-	-	-	-	1	1	1	-	-	1	1	1	-	8	3		
-	-	-	-	-	-	-	-	-	-	-	-	-	-	-	-	-	-	-	-	-	-	-	-	-	-	1	1	1	1	-	-	1	1	1	1	-	-	1	1	1	-	7	1		
-	-	-	-	-	-	-	-	-	-	-	-	-	-	-	-	-	-	-	-	-	-	-	-	-	-	1	1	1	1	-	-	1	1	1	1	-	-	1	1	1	-	7	2		
-	-	-	-	-	-	-	-	-	-	2	2	2	2	-	-	-	-	-	-	-	-	-	-	-	-	-	1	1	1	1	-	-	1	1	1	1	-	-	1	1	1	1	9	2	
-	-	-	-	-	-	-	-	-	-	4	3	2	1	2	2	-	-	-	-	-	-	-	-	-	-	-	11	11	6	6	-	-	7	7	10	5	79	32							
-	-	-	-	-	-	-	-	-	-	4	3	2	1	2	2	-	-	-	-	-	-	-	-	-	-	8	8	6	6	-	-	6	6	8	4	69	27								
-	-	-	-	-	-	-	-	-	-	-	-	-	-	-	-	-	-	-	-	-	-	-	-	-	-	1	1	1	1	-	-	-	-	1	-	-	1	-	9	4					
-	-	-	-	-	-	-	-	-	-	-	-	-	-	-	-	-	-	-	-	-	-	-	-	-	-	1	1	1	1	-	-	1	1	1	1	-	-	1	1	1	1	8	5		
-	-	-	-	-	-	-	-	-	-	3	2	2	1	1	1	-	-	-	-	-	-	-	-	-	-	1	1	-	-	-	-	-	1	1	-	-	1	1	1	1	9	5			
-	-	-	-	-	-	-	-	-	-	-	-	-	-	-	-	-	-	-	-	-	-	-	-	-	-	1	1	1	1	-	-	1	1	1	1	-	-	1	1	1	1	8	2		
-	-	-	-	-	-	-	-	-	-	-	-	-	-	-	-	-	-	-	-	-	-	-	-	-	-	1	1	1	1	-	-	1	1	1	1	-	-	1	1	1	1	9	3		
-	-	-	-	-	-	-	-	-	-	-	-	-	-	-	-	-	-	-	-	-	-	-	-	-	-	1	1	1	1	-	-	1	1	1	1	-	-	1	1	1	1	11	4		
-	-	-	-	-	-	-	-	-	-	1	1	-	-	1	1	-	-	-	-	-	-	-	-	-	-	1	1	1	1	-	-	1	1	1	1	-	-	1	1	1	-	6	2		
-	-	-	-	-	-	-	-	-	-	-	-	-	-	-	-	-	-	-	-	-	-	-	-	-	-	1	1	1	1	-	-	1	1	1	1	-	-	1	1	1	-	9	2		
-	-	-	-	-	-	-	-	-	-	-	-	-	-	-	-	-	-	-	-	-	-	-	-	-	-	3	3	-	-	-	-	1	1	2	1	10	5								
-	-	-	-	-	-	-	-	-	-	-	-	-	-	-	-	-	-	-	-	-	-	-	-	-	-	1	1	-	-	-	-	1	1	1	1	-	-	1	1	1	-	5	2		
-	-	-	-	-	-	-	-	-	-	-	-	-	-	-	-	-	-	-	-	-	-	-	-	-	-	2	2	-	-	-	-	-	-	-	-	-	-	-	-	1	1	5	3		
-	-	-	-	-	-	-	-	-	-	-	-	-	-	-	-	-	-	-	4	1	4	1	-	-	-	-	10	10	5	5	-	-	1	1	8	4	79	29							
-	-	-	-	-	-	-	-	-	-	-	-	-	-	-	-	-	-	-	-	-	-	-	-	-	-	6	6	5	5	-	-	1	1	4	3	55	24								
-	-	-	-	-	-	-	-	-	-	-	-	-	-	-	-	-	-	-	-	-	-	-	-	-	-	1	1	1	1	-	-	-	-	1	1	-	-	-	-	12	7				
-	-	-	-	-	-	-	-	-	-	-	-	-	-	-	-	-	-	-	-	-	-	-	-	-	-	1	1	1	1	-	-	-	-	-	-	-	-	-	-	11	3				
-	-	-	-	-	-	-	-	-	-	-	-	-	-	-	-	-	-	-	-	-	-	-	-	-	-	1	1	-	-	-	-	-	-	1	1	-	-	-	-	7	1				
-	-	-	-	-	-	-	-	-	-	-	-	-	-	-	-	-	-	-	-	-	-	-	-	-	-	1	1	1	1	-	-	-	-	-	-	-	-	-	-	8	5				
-	-	-	-	-	-	-	-	-	-	-	-	-	-	-	-	-	-	-	-	-	-	-	-	-	-	1	1	1	1	-	-	-	-	1	-	-	-	-	-	11	5				
-	-	-	-	-	-	-	-	-	-	-	-	-	-	-	-	-	-	-	-	-	-	-	-	-	-	1	1	1	1	-	-	1	1	1	1	-	-	1	1	1	1	6	3		
-	-	-	-	-	-	-	-	-	-	-	-	-	-	-	-	-	-	-	4	1	4	1	-	-	-	-	4	4	-	-	-	-	-	-	4	1	24	5							
-	-	-	-	-	-	-	-	-	-	-	-	-	-	-	-	-	-	-	4	1	4	1	-	-	-	-	1	1	-	-	-	-	-	-	-	-	1	-	5	2					
-	-	-	-	-	-	-	-	-	-	-	-	-	-	-	-	-	-	-	-	-	-	-	-	-	-	1	1	-	-	-	-	-	-	-	-	1	1	7	1						
-	-	-	-	-	-	-	-	-	-	-	-	-	-	-	-	-	-	-	-	-	-	-	-	-	-	1	1	-	-	-	-	-	-	-	-	-	-	1	-	5	1				
-	-	-	-	-	-	-	-	-	-	-	-	-	-	-	-	-	-	-	-	-	-	-	-	-	-	1	1	-	-	-	-	-	-	-	-	-	-	1	-	7	1				
-	-	-	-	-	-	-	-	-	-	1	1	1	1	-	-	-	-	-	6	2	6	2	-	-	-	-	10	10	9	9	-	-	8	5	9	4	106	33							
-	-	-	-	-	-	-	-	-	-	1	1	1	1	-	-	-	-	-	-	-	-	-	-	-	-	5	5	4	4	-	-	3	1	4	3	34	11								
-	-	-	-	-	-	-	-	-	-	-	-	-	-	-	-	-	-	-	-	-	-	-	-	-	-	1	1	1	1	-	-	-	-	1	1	1	1	-	-	7	3				
-	-	-	-	-	-	-	-	-	-	1	1	1	1	-	-	-	-	-	-	-	-	-	-	-	-	1	1	1	1	-	-	1	1	1	1	-	-	1	1	1	1	6	2		
-	-	-	-	-	-	-	-	-	-	-	-	-	-	-	-	-	-	-	-	-	-	-	-	-	-	1	1	1	1	-	-	1	-	1	1	-	-	11	4						
-	-	-	-	-	-	-	-	-	-	-	-	-	-	-	-	-	-	-	-	-	-	-	-	-	-	2	2	1	1	-	-	1	-	1	-	-	10	2							
-	-	-	-	-	-	-	-	-	-	-	-	-	-	-	-	-	-	-	6	2	6	2	-	-	-	-	5	5	5	5	-	-	5	4	5	1	72	22							
-	-	-	-	-	-	-	-	-	-	-	-	-	-	-	-	-	-	-	6	2	6	2	-	-	-	-	1	1	1	1	-	-	1	1	1	-	-	11	5						
-	-	-	-	-	-	-	-	-	-	-	-	-	-	-	-	-	-	-	-	-	-	-	-	-	-	1																			

## II-2. 자격 및 과정별 교직원 수

구분	학교명	장애영역	교직원 계		교원 계		교장		교감		교사 계		유치원(장애영아 포함)								초등학교								중·고등학교(전공과 포함)							
													소계		특수 1정		특수 2정		일반교사		소계		특수 1정		특수 2정		일반교사		소계		특수 1정		특수 2정		일반교사	
			전체	여	전체	여	전체	여	전체	여	전체	여	전체	여	전체	여	전체	여	전체	여	전체	여	전체	여	전체	여	전체	여	전체	여	전체	여	전체	여	전체	여
	목포인성학교	지적장애	54	26	43	24	1	-	1	-	41	24	-	-	-	-	-	-	-	-	8	6	6	4	2	2	-	-	29	15	23	11	6	4	-	-
	소림학교	지적장애	60	32	42	25	1	1	1	-	40	24	1	1	1	1	-	-	-	-	9	5	5	3	4	2	-	-	26	15	22	12	4	3	-	-
	함평영화학교	지적장애	50	26	41	25	1	-	1	-	39	25	2	2	1	1	1	1	-	-	7	4	6	3	1	1	-	-	26	15	22	12	4	3	-	-
<b>경북</b>	<b>8</b>		<b>587</b>	<b>351</b>	<b>456</b>	<b>286</b>	<b>8</b>	<b>2</b>	<b>8</b>	<b>1</b>	<b>440</b>	<b>283</b>	<b>9</b>	<b>9</b>	<b>8</b>	<b>8</b>	<b>1</b>	<b>1</b>	<b>-</b>	<b>-</b>	<b>100</b>	<b>71</b>	<b>65</b>	<b>48</b>	<b>35</b>	<b>23</b>	<b>-</b>	<b>-</b>	<b>298</b>	<b>175</b>	<b>213</b>	<b>124</b>	<b>84</b>	<b>50</b>	<b>1</b>	<b>1</b>
<b>공립</b>	<b>3</b>		<b>178</b>	<b>115</b>	<b>144</b>	<b>107</b>	<b>3</b>	<b>1</b>	<b>3</b>	<b>1</b>	<b>138</b>	<b>105</b>	<b>3</b>	<b>3</b>	<b>3</b>	<b>3</b>	<b>-</b>	<b>-</b>	<b>-</b>	<b>-</b>	<b>34</b>	<b>25</b>	<b>29</b>	<b>23</b>	<b>5</b>	<b>2</b>	<b>-</b>	<b>-</b>	<b>90</b>	<b>66</b>	<b>64</b>	<b>50</b>	<b>25</b>	<b>15</b>	<b>1</b>	<b>1</b>
	경산자민학교	지적장애	73	53	61	50	1	-	1	-	59	50	1	1	1	1	-	-	-	-	16	12	15	12	1	-	-	-	39	34	36	31	3	3	-	-
	경희학교	지적장애	52	33	42	31	1	-	1	1	40	30	-	-	-	-	-	-	-	-	10	9	9	8	1	1	-	-	26	17	17	12	8	4	1	1
	상희학교	지적장애	53	29	41	26	1	1	1	-	39	25	2	2	2	2	-	-	-	-	8	4	5	3	3	1	-	-	25	15	11	7	14	8	-	-
<b>사립</b>	<b>5</b>		<b>409</b>	<b>236</b>	<b>312</b>	<b>179</b>	<b>5</b>	<b>1</b>	<b>5</b>	<b>-</b>	<b>302</b>	<b>178</b>	<b>6</b>	<b>6</b>	<b>5</b>	<b>5</b>	<b>1</b>	<b>1</b>	<b>-</b>	<b>-</b>	<b>66</b>	<b>46</b>	<b>36</b>	<b>25</b>	<b>30</b>	<b>21</b>	<b>-</b>	<b>-</b>	<b>208</b>	<b>109</b>	<b>149</b>	<b>74</b>	<b>59</b>	<b>35</b>	<b>-</b>	<b>-</b>
	경북영광학교	지적장애	60	33	46	23	1	-	1	-	44	23	-	-	-	-	-	-	-	-	10	6	6	4	4	2	-	-	31	15	21	8	10	7	-	-
	구미혜당학교	지적장애	96	54	77	43	1	1	1	-	75	42	2	2	2	2	-	-	-	-	20	16	11	9	9	7	-	-	50	21	35	14	15	7	-	-
	안동영명학교	지적장애	87	52	63	39	1	-	1	-	61	39	2	2	1	1	1	1	-	-	12	7	8	5	4	2	-	-	44	28	35	25	9	3	-	-
	포항명도학교	지적장애	91	53	73	41	1	-	1	-	71	41	-	-	-	-	-	-	-	-	12	8	7	4	5	4	-	-	51	26	34	15	17	11	-	-
	안동진명학교	정서장애	75	44	53	33	1	-	1	-	51	33	2	2	2	2	-	-	-	-	12	9	4	3	8	6	-	-	32	19	24	12	8	7	-	-
<b>경남</b>	<b>11</b>		<b>768</b>	<b>502</b>	<b>676</b>	<b>458</b>	<b>11</b>	<b>6</b>	<b>15</b>	<b>8</b>	<b>650</b>	<b>444</b>	<b>10</b>	<b>10</b>	<b>6</b>	<b>6</b>	<b>4</b>	<b>4</b>	<b>-</b>	<b>-</b>	<b>195</b>	<b>156</b>	<b>130</b>	<b>105</b>	<b>65</b>	<b>51</b>	<b>-</b>	<b>-</b>	<b>405</b>	<b>241</b>	<b>288</b>	<b>175</b>	<b>117</b>	<b>66</b>	<b>-</b>	<b>-</b>
<b>공립</b>	<b>9</b>		<b>667</b>	<b>447</b>	<b>588</b>	<b>409</b>	<b>9</b>	<b>6</b>	<b>14</b>	<b>8</b>	<b>565</b>	<b>395</b>	<b>6</b>	<b>6</b>	<b>3</b>	<b>3</b>	<b>3</b>	<b>3</b>	<b>-</b>	<b>-</b>	<b>167</b>	<b>140</b>	<b>112</b>	<b>95</b>	<b>55</b>	<b>45</b>	<b>-</b>	<b>-</b>	<b>356</b>	<b>216</b>	<b>255</b>	<b>157</b>	<b>101</b>	<b>59</b>	<b>-</b>	<b>-</b>
	거창나래학교	지적장애	34	24	29	22	1	1	1	-	27	21	1	1	-	-	1	1	-	-	9	9	1	1	8	8	-	-	14	8	10	5	4	3	-	-
	경남해림학교	지적장애	109	75	97	70	1	1	2	2	94	67	1	1	-	-	1	1	-	-	25	23	21	19	4	4	-	-	62	39	39	24	23	15	-	-
	김해은혜학교	지적장애	106	67	98	64	1	1	2	1	95	62	1	1	1	1	-	-	-	-	30	25	22	19	8	6	-	-	60	33	48	29	12	4	-	-
	밀양아리솔학교	지적장애	48	33	41	29	1	-	1	1	39	28	2	2	1	1	1	1	-	-	12	9	10	7	2	2	-	-	22	14	15	10	7	4	-	-
	양산희망학교	지적장애	87	52	79	48	1	-	2	1	76	47	-	-	-	-	-	-	-	-	24	17	11	8	13	9	-	-	49	27	32	14	17	13	-	-
	의령은광학교	지적장애	41	27	31	21	1	1	1	-	29	20	-	-	-	-	-	-	-	-	6	6	6	6	-	-	-	-	20	11	18	10	2	1	-	-
	진주해광학교	지적장애	88	62	76	56	1	1	2	2	73	53	-	-	-	-	-	-	-	-	20	16	13	11	7	5	-	-	49	33	34	24	15	9	-	-
	창원천광학교	지적장애	99	73	89	68	1	1	2	-	86	67	1	1	1	1	-	-	-	-	28	24	21	18	7	6	-	-	49	34	37	27	12	7	-	-
	통영삼포학교	지적장애	55	34	48	31	1	-	1	1	46	30	-	-	-	-	-	-	-	-	13	11	7	6	6	5	-	-	31	17	22	14	9	3	-	-
<b>사립</b>	<b>2</b>		<b>101</b>	<b>55</b>	<b>88</b>	<b>49</b>	<b>2</b>	<b>-</b>	<b>1</b>	<b>-</b>	<b>85</b>	<b>49</b>	<b>4</b>	<b>4</b>	<b>3</b>	<b>3</b>	<b>1</b>	<b>1</b>	<b>-</b>	<b>-</b>	<b>28</b>	<b>16</b>	<b>18</b>	<b>10</b>	<b>10</b>	<b>6</b>	<b>-</b>	<b>-</b>	<b>49</b>	<b>25</b>	<b>33</b>	<b>18</b>	<b>16</b>	<b>7</b>	<b>-</b>	<b>-</b>
	거제에광학교	지적장애	58	27	50	24	1	-	-	-	49	24	2	2	2	2	-	-	-	-	16	8	13	7	3	1	-	-	29	12	21	9	8	3	-	-
	창원동백학교	지적장애	43	28	38	25	1	-	1	-	36	25	2	2	1	1	1	1	-	-	12	8	5	3	7	5	-	-	20	13	12	9	8	4	-	-
<b>제주</b>	<b>3</b>		<b>209</b>	<b>139</b>	<b>183</b>	<b>130</b>	<b>3</b>	<b>1</b>	<b>3</b>	<b>-</b>	<b>177</b>	<b>129</b>	<b>5</b>	<b>4</b>	<b>3</b>	<b>2</b>	<b>2</b>	<b>2</b>	<b>-</b>	<b>-</b>	<b>62</b>	<b>46</b>	<b>39</b>	<b>34</b>	<b>20</b>	<b>10</b>	<b>3</b>	<b>2</b>	<b>97</b>	<b>66</b>	<b>74</b>	<b>49</b>	<b>23</b>	<b>17</b>	<b>-</b>	<b>-</b>
<b>공립</b>	<b>2</b>		<b>144</b>	<b>96</b>	<b>128</b>	<b>91</b>	<b>2</b>	<b>1</b>	<b>3</b>	<b>-</b>	<b>123</b>	<b>90</b>	<b>3</b>	<b>3</b>	<b>2</b>	<b>2</b>	<b>1</b>	<b>1</b>	<b>-</b>	<b>-</b>	<b>43</b>	<b>30</b>	<b>31</b>	<b>26</b>	<b>12</b>	<b>4</b>	<b>-</b>	<b>-</b>	<b>67</b>	<b>47</b>	<b>48</b>	<b>32</b>	<b>19</b>	<b>15</b>	<b>-</b>	<b>-</b>
	서귀포문성학교	지적장애	51	32	44	30	1	-	1	-	42	30	1	1	1	1	-	-	-	-	15	10	11	10	4	-	-	-	22	15	16	12	6	3	-	-
	제주영지학교	지체장애	93	64	84	61	1	1	2	-	81	60	2	2	1	1	1	1	-	-	28	20	20	16	8	4	-	-	45	32	32	20	13	12	-	-
<b>사립</b>	<b>1</b>		<b>65</b>	<b>43</b>	<b>55</b>	<b>39</b>	<b>1</b>	<b>-</b>	<b>-</b>	<b>-</b>	<b>54</b>	<b>39</b>	<b>2</b>	<b>1</b>	<b>1</b>	<b>-</b>	<b>1</b>	<b>1</b>	<b>-</b>	<b>-</b>	<b>19</b>	<b>16</b>	<b>8</b>	<b>8</b>	<b>8</b>	<b>6</b>	<b>3</b>	<b>2</b>	<b>30</b>	<b>19</b>	<b>26</b>	<b>17</b>	<b>4</b>	<b>2</b>	<b>-</b>	<b>-</b>
	제주영송학교	지적장애	65	43	55	39	1	-	-	-	54	39	2	1	1	-	1	1	-	-	19	16	8	8	8	6	3	2	30	19	26	17	4	2	-	-



## II-2. 자격 및 과정별 교직원 수

[illegible]

II-3. 학교별 학급 및 학생 수

구분	학교명(수)	장애영역	학급 수										학생 수																
			계	장애영아	유치원	초등학교	중학교	고등학교	전공과	전체 학급 수 중 기타 학급 수		계	장애영아								유치원								
										장애영아 입급유치원 학급 수	순회/순회 (파견)/ 병원학급		소계		1세 미만		1세		2세		소계		3세		4세		5세 이상		
													전체	여	전체	여	전체	여	전체	여	전체	여	전체	여	전체	여	전체	여	
전체	194		5,443	40	288	1,970	1,242	1,187	716	16	307	28,942	9,343	113	55	7	6	26	11	80	38	956	349	171	58	316	122	469	169
국립	5		165	1	11	58	31	34	30	-	8	837	302	2	1	-	-	-	-	2	1	30	13	3	1	9	5	18	7
공립	99		3,292	14	129	1,192	790	723	444	8	219	17,575	5,576	46	24	1	-	11	5	34	19	426	169	68	25	135	60	223	84
사립	90		1,986	25	148	720	421	430	242	8	80	10,530	3,465	65	30	6	6	15	6	44	18	500	167	100	32	172	57	228	78
서울	32		856	9	62	296	189	190	110	-	75	4,483	1,511	18	7	1	1	5	1	12	5	213	87	40	14	76	36	97	37
국립	3		103	1	7	34	19	22	20	-	8	468	206	2	1	-	-	-	-	2	1	20	9	3	1	6	4	11	4
서울맹학교	시각장애		39	1	2	11	6	7	12	-	-	188	73	2	1	-	-	-	-	2	1	4	2	1	-	1	1	2	1
서울농학교	청각장애		25	-	2	7	6	6	4	-	-	96	49	-	-	-	-	-	-	-	-	4	2	-	-	4	2	-	-
한국우진학교	지체장애		39	-	3	16	7	9	4	-	8	184	84	-	-	-	-	-	-	-	-	12	5	2	1	1	1	9	3
공립	11		359	-	16	125	90	84	44	-	58	1,802	589	-	-	-	-	-	-	-	-	54	28	10	7	22	13	22	8
서울경운학교	지적장애		25	-	-	7	6	8	4	-	3	138	47	-	-	-	-	-	-	-	-	-	-	-	-	-	-	-	-
서울광진학교	지적장애		25	-	-	7	8	6	4	-	-	136	43	-	-	-	-	-	-	-	-	-	-	-	-	-	-	-	-
서울다원학교	지적장애		17	-	1	6	4	4	2	-	1	92	24	-	-	-	-	-	-	-	-	4	1	-	-	1	-	3	1
서울도솔학교	지적장애		25	-	-	9	6	6	4	-	1	115	33	-	-	-	-	-	-	-	-	-	-	-	-	-	-	-	-
서울서진학교	지적장애		34	-	2	15	7	6	4	-	6	194	64	-	-	-	-	-	-	-	-	7	6	3	3	3	2	1	1
서울정문학교	지적장애		35	-	-	13	9	8	5	-	3	202	48	-	-	-	-	-	-	-	-	-	-	-	-	-	-	-	-
서울정인학교	지적장애		31	-	1	13	7	6	4	-	-	165	36	-	-	-	-	-	-	-	-	-	-	-	-	-	-	-	-
서울정진학교	지적장애		54	-	3	18	14	12	7	-	11	268	101	-	-	-	-	-	-	-	-	10	6	2	2	4	3	4	1
서울나래학교	지체장애		34	-	5	11	8	8	2	-	13	119	47	-	-	-	-	-	-	-	-	14	7	-	-	5	3	9	4
서울정민학교	지체장애		53	-	4	19	12	13	5	-	19	221	103	-	-	-	-	-	-	-	-	19	8	5	2	9	5	5	1
서울정애학교	정서장애		26	-	-	7	9	7	3	-	1	152	43	-	-	-	-	-	-	-	-	-	-	-	-	-	-	-	-
사립	18		394	8	39	137	80	84	46	-	9	2,213	716	16	6	1	1	5	1	10	4	139	50	27	6	48	19	64	25
서울효정학교	시각장애		7	2	5	-	-	-	-	-	-	21	10	6	4	-	-	2	1	4	3	15	6	3	-	6	3	6	3
한빛맹학교	시각장애		23	-	-	8	4	6	5	-	-	101	41	-	-	-	-	-	-	-	-	-	-	-	-	-	-	-	-
서울삼성학교	청각장애		21	2	2	6	5	6	-	-	-	99	36	4	1	1	1	2	-	1	-	10	-	1	-	3	-	6	-
서울애화학교	청각장애		24	1	1	5	6	6	5	-	-	114	37	-	-	-	-	-	-	-	-	4	2	3	1	1	1	-	-
한국구화학교	청각장애		29	-	2	11	5	8	3	-	-	169	49	-	-	-	-	-	-	-	-	5	3	-	-	3	2	2	1
광성하늘빛학교	지적장애		7	1	6	-	-	-	-	-	-	24	9	2	-	-	-	-	2	-	-	22	9	4	-	10	6	8	3
교남학교	지적장애		15	-	-	6	3	4	2	-	-	87	18	-	-	-	-	-	-	-	-	-	-	-	-	-	-	-	-
누리학교	지적장애		7	1	6	-	-	-	-	-	-	29	7	3	-	-	1	-	2	-	-	26	7	9	2	9	2	8	3
다니엘학교	지적장애		30	-	1	13	6	6	4	-	-	194	60	-	-	-	-	-	-	-	-	3	1	-	-	1	-	2	1
서울동천학교	지적장애		34	-	1	12	9	8	4	-	-	196	62	-	-	-	-	-	-	-	-	-	-	-	-	-	-	-	-
성베드로학교	지적장애		28	-	-	12	6	6	4	-	-	174	59	-	-	-	-	-	-	-	-	-	-	-	-	-	-	-	-
수도사랑의학교	지적장애		7	1	6	-	-	-	-	-	-	24	10	1	1	-	-	-	-	1	1	23	9	5	3	10	3	8	3
은평대영학교	지적장애		37	-	1	12	10	11	3	-	-	229	77	-	-	-	-	-	-	-	-	3	-	-	-	-	-	3	-
서울새롬학교	지체장애		16	-	2	9	5	-	-	-	6	65	25	-	-	-	-	-	-	-	-	8	4	1	-	2	1	5	3
연세대학교재활학교	지체장애		19	-	2	7	3	5	2	-	3	104	53	-	-	-	-	-	-	-	-	6	3	-	-	-	-	6	3
주몽학교	지체장애		30	-	2	12	6	6	4	-	-	192	72	-	-	-	-	-	-	-	-	6	3	-	-	2	1	4	2
밀알학교	정서장애		31	-	1	12	6	6	6	-	-	193	46	-	-	-	-	-	-	-	-	4	2	1	-	-	-	3	2
한국육영학교	정서장애		29	-	1	12	6	6	4	-	-	198	45	-	-	-	-	-	-	-	-	4	1	-	-	1	-	3	1

II-3. 학교별 학급 및 학생 수

학생 수																																							
초등학교														중학교										고등학교										전공과					
소계		1학년		2학년		3학년		4학년		5학년		6학년		소계		1학년		2학년		3학년		소계		1학년		2학년		3학년		소계		1년차		2년차		3년차			
전체	여	전체	여	전체	여	전체	여	전체	여	전체	여	전체	여	전체	여	전체	여	전체	여	전체	여	전체	여	전체	여	전체	여	전체	여	전체	여	전체	여	전체	여	전체	여		
9,876	2,987	1,650	510	1,679	517	1,555	444	1,607	489	1,654	501	1,731	526	6,461	2,009	2,227	709	2,119	632	2,115	668	6,522	2,163	2,362	760	2,083	674	2,077	729	5,014	1,780	2,578	908	2,394	859	42	13		
282	101	42	20	42	13	48	14	46	18	58	21	46	15	150	63	53	25	51	18	46	20	188	66	66	26	65	20	57	20	185	58	105	30	73	25	7	3		
5,959	1,736	1,028	303	1,038	306	917	243	955	277	998	287	1,023	320	4,071	1,247	1,411	438	1,352	405	1,308	404	3,951	1,311	1,466	470	1,250	389	1,235	452	3,122	1,089	1,586	558	1,524	528	12	3		
3,635	1,150	580	187	599	198	590	187	606	194	598	193	662	191	2,240	699	763	246	716	209	761	244	2,383	786	830	264	768	265	785	257	1,707	633	887	320	797	306	23	7		
1,615	525	248	78	259	85	280	84	281	103	278	94	269	81	1,015	335	337	122	331	102	347	111	1,005	327	361	100	310	93	334	134	617	230	335	122	275	105	7	3		
138	67	18	11	18	7	24	9	22	13	35	17	21	10	78	44	29	19	27	12	22	13	108	43	39	16	38	16	31	11	122	42	63	19	52	20	7	3		
40	21	5	3	2	1	3	-	7	4	15	7	8	6	23	13	10	6	7	4	6	3	42	16	16	5	16	7	10	4	77	20	41	7	29	10	7	3		
18	7	3	1	2	1	3	-	1	1	5	3	4	1	24	14	8	6	8	3	8	5	29	12	9	5	8	3	12	4	21	14	10	7	11	7	-	-		
80	39	10	7	14	5	18	9	14	8	15	7	9	3	31	17	11	7	12	5	8	5	37	15	14	6	14	6	9	3	24	8	12	5	12	3	-	-		
660	207	99	29	101	31	116	33	120	46	110	39	114	29	447	140	143	50	149	41	155	49	408	125	146	38	130	34	132	53	233	89	124	47	109	42	-	-		
40	14	6	-	7	4	6	2	8	4	6	1	7	3	37	15	12	4	13	5	12	6	41	13	15	5	12	4	14	4	20	5	16	4	4	1	-	-		
40	10	6	2	6	1	6	1	6	1	6	2	10	3	47	14	12	3	18	3	17	8	31	9	9	1	10	5	12	3	18	10	10	5	8	5	-	-		
36	8	6	-	6	3	6	1	6	1	6	2	6	1	22	5	6	1	11	2	5	2	18	5	7	4	3	-	8	1	12	5	5	2	7	3	-	-		
42	12	10	1	6	1	10	5	4	-	6	3	6	2	29	10	12	5	9	2	8	3	31	11	14	2	11	5	6	4	13	-	8	-	5	-	-	-		
84	25	13	3	16	6	15	4	16	6	12	3	12	3	37	10	12	5	13	1	12	4	35	10	14	2	12	2	9	6	31	13	18	9	13	4	-	-		
75	21	12	6	12	3	13	2	13	3	12	4	13	3	47	10	18	4	11	2	18	4	48	10	18	4	15	1	15	5	32	7	14	2	18	5	-	-		
76	15	10	4	12	3	12	3	13	1	11	2	18	2	42	10	12	3	12	2	18	5	28	6	11	3	9	2	8	1	19	5	9	3	10	2	-	-		
87	37	13	5	10	4	19	8	15	9	18	7	12	4	68	24	25	9	20	9	23	6	60	14	25	5	16	4	19	5	43	20	24	11	19	9	-	-		
53	15	7	2	9	3	7	1	10	3	11	5	9	1	23	12	5	3	6	4	12	5	23	10	8	2	7	2	8	6	6	3	4	1	2	2	-	-		
84	35	10	4	11	2	16	4	23	15	15	6	9	4	46	24	16	12	18	7	12	5	48	21	11	5	21	6	16	10	24	15	11	8	13	7	-	-		
43	15	6	2	6	1	6	2	6	3	7	4	12	3	49	6	13	1	18	4	18	1	45	16	14	5	14	3	17	8	15	6	5	2	10	4	-	-		
817	251	131	38	140	47	140	42	139	44	133	38	134	42	490	151	165	53	155	49	170	49	489	159	176	46	142	43	171	70	262	99	148	56	114	43	-	-		
-	-	-	-	-	-	-	-	-	-	-	-	-	-	-	-	-	-	-	-	-	-	-	-	-	-	-	-	-	-	-	-	-	-	-	-	-	-		
40	15	6	3	7	2	7	4	7	1	8	2	5	3	13	5	4	2	4	1	5	2	24	10	8	3	9	3	7	4	24	11	15	7	9	4	-	-		
23	10	5	2	3	2	8	4	2	-	2	-	3	2	29	11	8	3	7	5	14	3	33	14	15	6	11	3	7	5	-	-	-	-	-	-	-	-		
22	7	6	2	6	2	1	-	4	2	2	1	3	-	26	6	10	3	7	-	9	3	35	14	9	2	13	5	13	7	27	8	16	3	11	5	-	-		
69	13	7	1	13	4	12	2	12	1	12	4	13	1	35	12	14	5	7	3	14	4	42	14	16	5	9	3	17	6	18	7	7	3	11	4	-	-		
-	-	-	-	-	-	-	-	-	-	-	-	-	-	-	-	-	-	-	-	-	-	-	-	-	-	-	-	-	-	-	-	-	-	-	-	-	-		
36	5	6	-	6	1	6	-	6	2	6	1	6	1	19	3	6	-	7	1	6	2	20	7	7	2	5	-	8	5	12	3	5	-	7	3	-	-		
-	-	-	-	-	-	-	-	-	-	-	-	-	-	-	-	-	-	-	-	-	-	-	-	-	-	-	-	-	-	-	-	-	-	-	-	-	-		
84	26	12	3	12	5	14	6	20	3	13	5	13	4	45	14	15	4	14	5	16	5	39	10	14	3	11	3	14	4	23	9	11	5	12	4	-	-		
77	24	12	3	12	6	14	2	12	7	13	2	14	4	56	18	19	7	18	5	19	6	42	14	19	4	9	4	14	6	21	6	13	6	8	-	-	-		
73	25	12	2	12	7	13	6	12	3	12	3	12	4	37	10	12	3	12	4	13	3	40	13	13	4	13	5	14	4	24	11	14	7	10	4	-	-		
-	-	-	-	-	-	-	-	-	-	-	-	-	-	-	-	-	-	-	-	-	-	-	-	-	-	-	-	-	-	-	-	-	-	-	-	-	-		
80	23	14	4	14	4	13	5	13	4	13	3	13	3	64	22	21	7	21	7	22	8	70	27	28	8	15	7	27	12	12	5	12	5	-	-	-	-		
36	14	5	1	10	3	5	2	4	1	7	4	5	3	21	7	6	4	9	3	6	-	-	-	-	-	-	-	-	-	-	-	-	-	-	-	-	-		
43	27	7	3	7	4	8	5	8	7	6	4	7	4	20	9	8	6	7	-	5	3	23	7	7	1	7	4	9	2	12	7	6	3	6	4	-	-		
78	28	13	6	12	4	13	2	13	6	13	2	14	8	41	12	14	4	14	6	13	2	40	15	12	3	12	3	16	9	27	14	15	7	12	7	-	-		
73	15	12	3	12	1	12	3	13	3	12	2	12	3	42	11	14	2	14	4	14	5	40	8	14	3	14	1	12	4	34	10	20	6	14	4	-	-		
83	19	14	5	14	2	14	1	13	4	14	5	14	2	42	11	14	3	14	5	14	3	41	6	14	2	14	2	13	2	28	8	14	4	14	4	-	-		

### II-3. 학교별 학급 및 학생 수

구분	학교명(수)	장애영역	학급 수										학생 수																		
			계	장 애 영 역 아	유 치 원	초 미 학 교	중 학 교	고 미 학 교	전 교 과	전체 학급 수 중 기타 학급 수		계		장애영아								유치원									
										장애영아 입급유치원 학급 수	순회/순회 (파견)/ 병원학급			소계		1세 미만		1세		2세		소계		3세		4세		5세 이상			
														전체	여	전체	여	전체	여	전체	여	전체	여	전체	여	전체	여	전체	여		
<b>부산</b>	<b>15</b>		<b>371</b>	<b>9</b>	<b>33</b>	<b>134</b>	<b>84</b>	<b>73</b>	<b>38</b>	<b>1</b>	<b>8</b>	<b>2,022</b>	<b>653</b>	<b>24</b>	<b>9</b>	<b>3</b>	<b>3</b>	<b>2</b>	<b>1</b>	<b>19</b>	<b>5</b>	<b>128</b>	<b>48</b>	<b>30</b>	<b>11</b>	<b>44</b>	<b>13</b>	<b>54</b>	<b>24</b>		
<b>공립</b>	<b>8</b>		<b>265</b>	<b>3</b>	<b>12</b>	<b>99</b>	<b>62</b>	<b>57</b>	<b>32</b>	<b>1</b>	<b>8</b>	<b>1,441</b>	<b>467</b>	<b>10</b>	<b>4</b>	-	-	<b>1</b>	<b>1</b>	<b>9</b>	<b>3</b>	<b>49</b>	<b>24</b>	<b>9</b>	<b>5</b>	<b>14</b>	<b>4</b>	<b>26</b>	<b>15</b>		
부산맹학교	시각장애	21	-	2	7	4	4	4	4	-	-	83	39	-	-	-	-	-	-	-	-	6	1	1	-	2	-	3	1		
부산배화학교	청각장애	31	1	5	14	8	3	-	-	-	4	133	49	4	2	-	-	-	-	4	2	20	11	4	3	3	1	13	7		
부산솔빛학교	지적장애	35	1	-	17	7	6	4	-	-	-	183	51	3	1	-	-	1	1	2	-	-	-	-	-	-	-	-	-		
부산한솔학교	지적장애	41	-	3	17	9	8	4	-	-	-	264	77	-	-	-	-	-	-	-	-	11	4	2	1	3	-	6	3		
부산해마루학교	지적장애	31	-	-	-	13	12	6	-	-	-	200	51	-	-	-	-	-	-	-	-	-	-	-	-	-	-	-	-		
부산해성학교	지적장애	39	-	-	16	7	10	6	-	-	-	243	68	-	-	-	-	-	-	-	-	-	-	-	-	-	-	-	-		
부산해송학교	지적장애	31	-	-	13	7	7	4	-	2	-	154	54	-	-	-	-	-	-	-	-	-	-	-	-	-	-	-	-		
부산해남학교	지체장애	36	1	2	15	7	7	4	1	2	-	181	78	3	1	-	-	-	-	3	1	12	8	2	1	6	3	4	4		
<b>사립</b>	<b>7</b>		<b>106</b>	<b>6</b>	<b>21</b>	<b>35</b>	<b>22</b>	<b>16</b>	<b>6</b>	-	-	<b>581</b>	<b>186</b>	<b>14</b>	<b>5</b>	<b>3</b>	<b>3</b>	<b>1</b>	-	<b>10</b>	<b>2</b>	<b>79</b>	<b>24</b>	<b>21</b>	<b>6</b>	<b>30</b>	<b>9</b>	<b>28</b>	<b>9</b>		
부산구화학교	지적장애	20	2	7	6	5	-	-	-	-	-	103	32	4	3	3	3	-	-	1	-	28	8	7	2	14	4	7	2		
부산동암학교	지적장애	24	-	-	8	6	6	4	-	-	-	163	43	-	-	-	-	-	-	-	-	-	-	-	-	-	-	-	-		
부산두레학교	지적장애	7	2	5	-	-	-	-	-	-	-	27	5	7	1	-	-	1	-	6	1	20	4	6	2	8	2	6	-		
부산성우학교	지적장애	9	-	-	6	3	-	-	-	-	-	47	14	-	-	-	-	-	-	-	-	-	-	-	-	-	-	-	-		
부산은애학교	지적장애	17	-	2	7	4	4	-	-	-	-	98	46	-	-	-	-	-	-	-	-	6	1	-	-	-	-	6	1		
부산천사의학교	지적장애	8	2	6	-	-	-	-	-	-	-	27	11	3	1	-	-	-	-	3	1	24	10	8	2	8	3	8	5		
부산해원학교	지적장애	21	-	1	8	4	6	2	-	-	-	116	35	-	-	-	-	-	-	-	-	1	1	-	-	-	-	1	1		
<b>대구</b>	<b>11</b>		<b>334</b>	-	<b>6</b>	<b>127</b>	<b>79</b>	<b>80</b>	<b>42</b>	<b>1</b>	<b>21</b>	<b>1,908</b>	<b>648</b>	<b>1</b>	<b>1</b>	-	-	-	-	<b>1</b>	<b>1</b>	<b>22</b>	<b>11</b>	<b>1</b>	-	<b>1</b>	<b>1</b>	<b>20</b>	<b>10</b>		
<b>공립</b>	<b>5</b>		<b>196</b>	-	<b>4</b>	<b>71</b>	<b>50</b>	<b>53</b>	<b>18</b>	-	<b>21</b>	<b>1,155</b>	<b>378</b>	-	-	-	-	-	-	-	-	<b>16</b>	<b>6</b>	-	-	-	-	<b>16</b>	<b>6</b>		
대구남양학교	지적장애	45	-	-	17	15	7	6	-	6	-	262	88	-	-	-	-	-	-	-	-	-	-	-	-	-	-	-	-		
대구세명학교	지적장애	48	-	2	19	13	8	6	-	2	-	298	93	-	-	-	-	-	-	-	-	8	4	-	-	-	-	8	4		
대구예리학교	지적장애	30	-	2	13	9	4	2	-	-	-	174	49	-	-	-	-	-	-	-	-	8	2	-	-	-	-	8	2		
대구이룸고등학교	지적장애	23	-	-	-	-	23	-	-	-	-	148	44	-	-	-	-	-	-	-	-	-	-	-	-	-	-	-	-		
대구성보학교	지체장애	50	-	-	22	13	11	4	-	13	-	273	104	-	-	-	-	-	-	-	-	-	-	-	-	-	-	-	-		
<b>사립</b>	<b>6</b>		<b>138</b>	-	<b>2</b>	<b>56</b>	<b>29</b>	<b>27</b>	<b>24</b>	<b>1</b>	-	<b>753</b>	<b>270</b>	<b>1</b>	<b>1</b>	-	-	-	-	<b>1</b>	<b>1</b>	<b>6</b>	<b>5</b>	<b>1</b>	-	<b>1</b>	<b>1</b>	<b>4</b>	<b>4</b>		
대구광명학교	시각장애	17	-	1	6	3	3	4	-	-	-	55	25	-	-	-	-	-	-	-	-	3	2	1	-	-	-	2	2		
대구영화학교	청각장애	16	-	1	7	3	3	2	1	-	-	53	27	1	1	-	-	-	-	1	1	3	3	-	-	1	1	2	2		
대구보명학교	지적장애	33	-	-	14	8	7	4	-	-	-	209	73	-	-	-	-	-	-	-	-	-	-	-	-	-	-	-	-		
대구선명학교	지적장애	28	-	-	10	6	6	6	-	-	-	175	49	-	-	-	-	-	-	-	-	-	-	-	-	-	-	-	-		
대구보건학교	지체장애	23	-	-	11	4	4	4	-	-	-	141	66	-	-	-	-	-	-	-	-	-	-	-	-	-	-	-	-		
대구덕희학교	정서장애	21	-	-	8	5	4	4	-	-	-	120	30	-	-	-	-	-	-	-	-	-	-	-	-	-	-	-	-		
<b>인천</b>	<b>10</b>		<b>352</b>	<b>1</b>	<b>13</b>	<b>139</b>	<b>86</b>	<b>67</b>	<b>46</b>	-	<b>31</b>	<b>1,946</b>	<b>609</b>	<b>4</b>	<b>3</b>	<b>1</b>	<b>1</b>	<b>2</b>	<b>2</b>	<b>1</b>	-	<b>42</b>	<b>19</b>	<b>1</b>	<b>1</b>	<b>11</b>	<b>5</b>	<b>30</b>	<b>13</b>		
<b>공립</b>	<b>6</b>		<b>269</b>	-	<b>10</b>	<b>111</b>	<b>68</b>	<b>47</b>	<b>33</b>	-	<b>25</b>	<b>1,558</b>	<b>454</b>	-	-	-	-	-	-	-	-	<b>37</b>	<b>17</b>	<b>1</b>	<b>1</b>	<b>8</b>	<b>4</b>	<b>28</b>	<b>12</b>		
미추홀학교	지적장애	35	-	-	-	9	14	12	-	1	-	220	71	-	-	-	-	-	-	-	-	-	-	-	-	-	-	-	-		
인천서희학교	지적장애	51	-	3	26	9	9	4	-	3	-	298	91	-	-	-	-	-	-	-	-	11	6	-	-	1	1	10	5		
인천연일학교	지적장애	43	-	1	21	11	6	4	-	6	-	248	54	-	-	-	-	-	-	-	-	3	1	-	-	2	1	1	-		
인천인혜학교	지적장애	40	-	1	17	9	8	5	-	4	-	221	61	-	-	-	-	-	-	-	-	4	1	-	-	-	-	4	1		
인천청선학교	지적장애	44	-	2	27	15	-	-	-	6	-	240	78	-	-	-	-	-	-	-	-	9	6	1	1	2	1	6	4		
인천청인학교	지적장애	56	-	3	20	15	10	8	-	5	-	331	99	-	-	-	-	-	-	-	-	10	3	-	-	3	1	7	2		
<b>사립</b>	<b>4</b>		<b>83</b>	<b>1</b>	<b>3</b>	<b>28</b>	<b>18</b>	<b>20</b>	<b>13</b>	-	<b>6</b>	<b>388</b>	<b>155</b>	<b>4</b>	<b>3</b>	<b>1</b>	<b>1</b>	<b>2</b>	<b>2</b>	<b>1</b>	-	<b>5</b>	<b>2</b>	-	-	<b>3</b>	<b>1</b>	<b>2</b>	<b>1</b>		
인천해광학교	시각장애	20	-	1	6	3	3	7	-	-	-	82	25	-	-	-	-	-	-	-	-	1	-	-	-	1	-	-	-		
인천성동학교	청각장애	17	1	2	7	4	3	-	-	-	-	57	31	4	3	1	1	2	2	1	-	4	2	-	-	2	1	2	1		
인천예림학교	지적장애	24	-	-	7	7	6	4	-	-	-	142	46	-	-	-	-	-	-	-	-	-	-	-	-	-	-	-	-		
인천은광학교	지체장애	22	-	-	8	4	8	2	-	6	-	107	53	-	-	-	-	-	-	-	-	-	-	-	-	-	-	-	-		

II-3. 학교별 학급 및 학생 수

학생 수																																																			
초등학교														중학교														고등학교														전공과									
소계		1학년		2학년		3학년		4학년		5학년		6학년		소계		1학년		2학년		3학년		소계		1학년		2학년		3학년		소계		1년차		2년차		3년차															
전체	여	전체	여	전체	여	전체	여	전체	여	전체	여	전체	여	전체	여	전체	여	전체	여	전체	여	전체	여	전체	여	전체	여	전체	여	전체	여	전체	여	전체	여	전체	여	전체	여	전체	여	전체	여	전체	여	전체	여				
713	213	131	36	117	37	119	28	117	30	111	31	118	51	474	152	168	51	148	55	158	46	444	143	162	51	135	41	147	51	239	88	124	46	115	42	-	-	-	-	-	-	-	-	-	-	-					
496	147	99	32	78	22	82	16	86	23	78	18	73	36	338	109	116	35	102	38	120	36	349	107	127	37	111	35	111	35	199	76	103	40	96	36	-	-	-	-	-	-	-	-	-	-	-					
20	13	4	3	1	-	3	2	2	1	3	1	7	6	20	11	4	1	6	3	10	7	16	5	8	4	3	-	5	1	21	9	10	4	11	5	-	-	-	-	-	-	-	-	-	-	-					
65	19	15	3	11	3	5	1	11	5	12	2	11	5	34	14	10	4	11	3	13	7	10	3	6	1	3	2	1	-	-	-	-	-	-	-	-	-	-	-	-	-	-	-	-	-	-					
81	20	10	4	14	3	14	-	15	1	15	7	13	5	37	12	12	5	13	6	12	1	35	4	11	3	13	-	11	1	27	14	14	8	13	6	-	-	-	-	-	-	-	-	-	-	-					
107	25	21	4	18	4	24	6	18	4	13	1	13	6	61	19	20	3	14	6	27	10	59	17	22	6	18	5	19	6	26	12	14	6	12	6	-	-	-	-	-	-	-	-	-	-	-					
-	-	-	-	-	-	-	-	-	-	-	-	-	-	77	14	35	8	19	4	23	2	81	23	27	5	28	10	26	8	42	14	21	6	21	8	-	-	-	-	-	-	-	-	-	-	-	-				
91	20	18	5	12	2	18	2	18	4	13	2	12	5	44	13	19	8	12	4	13	1	69	25	26	9	21	7	22	9	39	10	19	4	20	6	-	-	-	-	-	-	-	-	-	-	-					
57	18	14	6	12	4	7	-	10	4	8	-	6	4	32	15	8	3	13	6	11	6	43	15	20	7	11	5	12	3	22	6	13	5	9	1	-	-	-	-	-	-	-	-	-	-	-					
75	32	17	7	10	6	11	5	12	4	14	5	11	5	33	11	8	3	14	6	11	2	36	15	7	2	14	6	15	7	22	11	12	7	10	4	-	-	-	-	-	-	-	-	-	-	-					
217	66	32	4	39	15	37	12	31	7	33	13	45	15	136	43	52	16	46	17	38	10	95	36	35	14	24	6	36	16	40	12	21	6	19	6	-	-	-	-	-	-	-	-	-	-	-					
41	13	7	-	6	3	8	3	7	3	7	3	6	1	30	8	9	2	12	3	9	3	-	-	-	-	-	-	-	-	-	-	-	-	-	-	-	-	-	-	-	-	-	-	-	-	-	-				
51	11	6	1	14	4	12	2	6	1	6	2	7	1	41	8	14	4	14	3	13	1	43	14	14	6	16	4	13	4	28	10	14	5	14	5	-	-	-	-	-	-	-	-	-	-	-	-				
-	-	-	-	-	-	-	-	-	-	-	-	-	-	-	-	-	-	-	-	-	-	-	-	-	-	-	-	-	-	-	-	-	-	-	-	-	-	-	-	-	-	-	-	-	-	-	-	-			
35	9	5	1	6	1	4	1	6	1	7	3	7	2	12	5	4	1	6	3	2	1	-	-	-	-	-	-	-	-	-	-	-	-	-	-	-	-	-	-	-	-	-	-	-	-	-	-				
46	21	7	1	6	5	6	4	6	2	7	2	14	7	26	13	12	4	7	5	7	4	20	11	5	1	4	2	11	8	-	-	-	-	-	-	-	-	-	-	-	-	-	-	-	-	-	-				
-	-	-	-	-	-	-	-	-	-	-	-	-	-	-	-	-	-	-	-	-	-	-	-	-	-	-	-	-	-	-	-	-	-	-	-	-	-	-	-	-	-	-	-	-	-	-	-	-			
44	12	7	1	7	2	7	2	6	-	6	3	11	4	27	9	13	5	7	3	7	1	32	11	16	7	4	-	12	4	12	2	7	1	5	1	-	-	-	-	-	-	-	-	-	-	-	-	-			
648	205	106	31	109	32	115	37	99	27	115	42	104	36	391	137	125	37	138	46	128	54	475	158	169	55	160	66	146	37	371	136	192	61	179	75	-	-	-	-	-	-	-	-	-	-	-					
389	129	62	19	62	17	66	20	51	15	78	29	70	29	251	78	72	20	97	31	82	27	324	105	126	41	102	39	96	25	175	60	90	24	85	36	-	-	-	-	-	-	-	-	-	-	-	-				
89	33	12	6	15	7	13	6	11	3	12	2	26	9	66	22	23	11	27	9	16	2	49	14	20	4	13	5	16	5	58	19	31	9	27	10	-	-	-	-	-	-	-	-	-	-	-	-				
107	37	12	4	18	5	23	6	12	3	24	14	18	5	72	16	12	3	30	5	30	8	55	18	21	5	14	9	20	4	56	18	27	5	29	13	-	-	-	-	-	-	-	-	-	-	-	-				
76	20	18	4	12	2	12	2	12	3	12	4	10	5	54	18	18	3	19	8	17	7	15	4	9	3	4	1	2	-	21	5	11	1	10	4	-	-	-	-	-	-	-	-	-	-	-	-				
-	-	-	-	-	-	-	-	-	-	-	-	-	-	-	-	-	-	-	-	-	-	148	44	56	21	56	16	36	7	-	-	-	-	-	-	-	-	-	-	-	-	-	-	-	-	-	-	-			
117	39	20	5	17	3	18	6	16	6	30	9	16	10	59	22	19	3	21	9	19	10	57	25	20	8	15	8	22	9	40	18	21	9	19	9	-	-	-	-	-	-	-	-	-	-	-	-				
259	76	44	12	47	15	49	17	48	12	37	13	34	7	140	59	53	17	41	15	46	27	151	53	43	14	58	27	50	12	196	76	102	37	94	39	-	-	-	-	-	-	-	-	-	-	-	-				
15	6	3	1	2	1	3	2	5	1	1	1	1	-	11	6	4	2	4	2	3	2	13	6	5	3	4	3	4	-	13	5	7	5	6	-	-	-	-	-	-	-	-	-	-	-	-	-				
20	8	2	1	3	2	3	1	7	2	3	1	2	1	8	4	4	1	1	-	3	3	17	9	3	1	8	4	6	4	4	2	3	1	1	1	-	-	-	-	-	-	-	-	-	-	-	-				
82	21	18	5	16	4	18	4	12	2	12	5	6	1	47	20	18	5	12	4	17	11	41	15	14	4	18	7	9	4	39	17	21	8	18	9	-	-	-	-	-	-	-	-	-	-	-	-				
52	9	4	-	6	-	8	2	12	5	6	1	16	1	31	11	6	2	12	4	13	5	30	6	9	4	8	2	13	-	62	23	31	11	31	12	-	-	-	-	-	-	-	-	-	-	-	-				
52	24	8	2	10	6	12	7	8	2	10	5	4	2	21	10	10	4	5	2	6	4	29	13	7	1	14	9	8	3	39	19	19	9	20	10	-	-	-	-	-	-	-	-	-	-	-	-				
38	8	9	3	10	2	5	1	4	-	5	-	5	2	22	8	11	3	7	3	4	2	21	4	5	1	6	2	10	1	39	10	21	3	18	7	-	-	-	-	-	-	-	-	-	-	-	-				
730	202	101	30	143	38	117	34	131	38	119	34	119	28	457	143	172	55	130	31	155	57	382	139	134	44	121	42	127	53	331	103	167	48	160	54	4	1	-	-	-	-	-	-	-	-	-	-				
615	146	87	22	124	28	97	23	110	25	97	26	100	22	372	112	145	49	103	22	124	41	283	98	98	30	86	28	99	40	251	81	130	41	121	40	-	-	-	-	-	-	-	-	-	-	-	-				
-	-	-	-	-	-	-	-	-	-	-	-	-	-	45	10	18	5	12	1	15	4	88	32	26	7	28	10	34	15	87	29	47	15	40	14	-	-	-	-	-	-	-	-	-	-	-	-	-			
147	36	18	6	34	10	30	7	25	5	20	1	20	7	55	17	20	8	12	1																																

### II-3. 학교별 학급 및 학생 수

구분	학교명(수)	장애영역	학급 수										학생 수																		
			계	장애영아	유치원	초·미학교	중학교	고·미학교	전공과	전체 학급 수 중 기타 학급 수		전체	여	장애영아								유치원									
										장애영아 입급유치원 학급 수	순회/순회 (파견)/ 병원학급			소계		1세 미만		1세		2세		소계		3세		4세		5세 이상			
														전체	여	전체	여	전체	여	전체	여	전체	여	전체	여	전체	여	전체	여		
광주	5		228	7	8	87	57	53	16	5	27	1,170	395	19	10	1	1	6	3	12	6	22	6	3	1	11	4	8	1		
공립	3		161	5	4	58	45	37	12	3	15	901	280	14	6	-	-	5	2	9	4	11	2	2	1	7	1	2	-		
		광주선광학교	지적장애	64	2	1	21	19	17	4	1	6	383	122	5	2	-	-	4	1	1	1	3	1	-	-	2	1	1	-	
		광주선명학교	지적장애	43	1	1	18	12	7	4	-	5	240	81	3	1	-	-	1	1	2	-	2	-	-	-	2	-	-	-	
		광주선우학교	지적장애	54	2	2	19	14	13	4	2	4	278	77	6	3	-	-	-	-	6	3	6	1	2	1	3	-	1	-	
사립	2		67	2	4	29	12	16	4	2	12	269	115	5	4	1	1	1	1	3	2	11	4	1	-	4	3	6	1		
		광주세광학교	시각장애	27	2	3	8	4	6	4	2	6	106	46	5	4	1	1	1	1	3	2	10	3	1	-	3	2	6	1	
		은혜학교	지체장애	40	-	1	21	8	10	-	-	6	163	69	-	-	-	-	-	-	-	-	1	1	-	-	1	1	-	-	
대전	6		196	3	12	60	43	37	41	3	8	1,122	367	14	8	-	-	4	1	10	7	37	15	9	4	10	5	18	6		
공립	4		148	2	9	46	32	28	31	2	8	861	265	10	7	-	-	2	-	8	7	28	11	7	3	7	4	14	4		
		대전맹학교	시각장애	23	1	1	6	4	4	7	1	-	119	39	3	2	-	-	1	-	2	2	5	3	2	-	1	1	2	2	
		대전가원학교	지적장애	49	-	1	18	10	12	8	-	-	314	94	-	-	-	-	-	-	-	3	2	-	-	-	-	3	2		
		대전해든학교	지적장애	39	1	6	12	8	4	8	1	8	201	69	7	5	-	-	1	-	6	5	17	6	4	3	6	3	7	-	
		대전해광학교	지적장애	37	-	1	10	10	8	8	-	-	227	63	-	-	-	-	-	-	-	3	-	1	-	-	-	2	-		
사립	2		48	1	3	14	11	9	10	1	-	261	102	4	1	-	-	2	1	2	-	9	4	2	1	3	1	4	2		
		대전원명학교	지적장애	32	1	2	8	7	6	8	1	-	191	73	4	1	-	-	2	1	2	-	8	3	2	1	3	1	3	1	
		대전성세재활학교	지체장애	16	-	1	6	4	3	2	-	-	70	29	-	-	-	-	-	-	-	1	1	-	-	-	-	1	1		
울산	4		151	-	3	55	37	33	23	-	19	775	242	-	-	-	-	-	-	-	-	8	2	2	1	2	1	4	-		
공립	2		91	-	2	31	23	20	15	-	3	525	155	-	-	-	-	-	-	-	-	6	1	1	-	2	1	3	-		
		울산행복학교	지적장애	44	-	1	15	11	8	9	-	2	257	80	-	-	-	-	-	-	-	4	-	1	-	1	-	2	-		
		울산해인학교	지적장애	47	-	1	16	12	12	6	-	1	268	75	-	-	-	-	-	-	-	2	1	-	-	1	1	1	-		
사립	2		60	-	1	24	14	13	8	-	16	250	87	-	-	-	-	-	-	-	-	2	1	1	1	-	-	1	-		
		메아리학교	청각장애	28	-	1	10	8	7	2	-	6	105	34	-	-	-	-	-	-	-	2	1	1	1	-	-	1	-		
		태연학교	지적장애	32	-	-	14	6	6	6	-	10	145	53	-	-	-	-	-	-	-	-	-	-	-	-	-	-	-		
세종	2		48	2	2	21	11	6	6	-	-	229	71	4	2	1	-	2	1	1	1	13	4	4	-	5	3	4	1		
공립	2		48	2	2	21	11	6	6	-	-	229	71	4	2	1	-	2	1	1	1	13	4	4	-	5	3	4	1		
		세종누리학교	지적장애	33	1	1	14	8	4	5	-	-	177	54	3	1	1	-	2	1	-	7	2	1	-	3	2	3	-		
		세종이음학교	지적장애	15	1	1	7	3	2	1	-	-	52	17	1	1	-	-	-	1	1	6	2	3	-	2	1	1	1		
경기	38		953	5	70	340	213	206	119	1	17	5,419	1,676	14	6	-	-	3	-	11	6	229	80	33	15	74	24	122	41		
국립	2		62	-	4	24	12	12	10	-	-	369	96	-	-	-	-	-	-	-	-	10	4	-	-	3	1	7	3		
		한국선진학교	지적장애	31	-	1	12	6	6	-	-	195	60	-	-	-	-	-	-	-	-	4	3	-	-	1	-	3	3		
		한국경진학교	정서장애	31	-	3	12	6	6	4	-	-	174	36	-	-	-	-	-	-	-	6	1	-	-	2	1	4	-		
공립	14		492	-	28	170	111	106	77	-	16	2,819	889	-	-	-	-	-	-	-	-	88	32	11	4	26	10	51	18		
		경은학교	지적장애	34	-	2	12	7	7	6	-	2	199	63	-	-	-	-	-	-	-	7	2	-	-	3	1	4	1		
		다원학교	지적장애	30	-	2	13	6	5	4	-	1	166	47	-	-	-	-	-	-	-	6	-	-	-	1	-	5	-		
		부천삼록학교	지적장애	43	-	2	16	9	10	6	-	1	261	93	-	-	-	-	-	-	-	8	4	1	1	2	1	5	2		
		새솔학교	지적장애	38	-	3	12	9	9	5	-	1	216	67	-	-	-	-	-	-	-	9	2	-	-	2	1	7	1		
		성남해은학교	지적장애	39	-	2	13	8	8	8	-	3	205	59	-	-	-	-	-	-	-	4	1	1	-	1	1	2	-		
		성은학교	지적장애	38	-	-	14	8	8	8	-	-	236	71	-	-	-	-	-	-	-	-	-	-	-	-	-	-	-		
		송민학교	지적장애	32	-	1	12	7	6	6	-	2	195	58	-	-	-	-	-	-	-	4	2	-	-	3	2	1	-		
		이름학교	지적장애	42	-	3	11	12	12	4	-	-	212	76	-	-	-	-	-	-	-	9	4	-	-	3	1	6	3		
		안양해솔학교	지적장애	38	-	2	12	9	9	6	-	2	203	60	-	-	-	-	-	-	-	7	2	2	-	3	1	2	1		
		양주도담학교	지적장애	30	-	2	12	6	6	4	-	-	181	51	-	-	-	-	-	-	-	8	5	2	1	1	-	5	4		

II-3. 학교별 학급 및 학생 수

학생 수																																															
초등학교												중학교												고등학교												전공과											
소개		1학년		2학년		3학년		4학년		5학년		6학년		소개		1학년		2학년		3학년		소개		1학년		2학년		3학년		소개		1년차		2년차		3년차											
전체	여	전체	여	전체	여	전체	여	전체	여	전체	여	전체	여	전체	여	전체	여	전체	여	전체	여	전체	여	전체	여	전체	여	전체	여	전체	여	전체	여	전체	여	전체	여	전체	여	전체	여	전체	여	전체	여		
413	142	83	28	67	23	59	23	62	23	65	20	77	25	273	87	85	25	94	28	94	34	293	99	100	42	93	24	100	33	150	51	76	26	74	25	-	-	-	-	-	-	-	-	-	-		
304	90	66	18	52	15	50	21	39	9	48	11	49	16	233	70	76	21	86	27	71	22	220	70	79	31	74	14	67	25	119	42	61	20	58	22	-	-	-	-	-	-	-	-	-	-		
123	37	20	7	25	8	18	6	16	3	24	6	20	7	103	29	29	6	36	11	38	12	109	37	42	17	32	7	35	13	40	16	21	6	19	10	-	-	-	-	-	-	-	-	-	-		
84	28	20	5	12	4	14	9	12	1	9	2	17	7	66	21	29	9	24	8	13	4	41	16	12	5	13	5	16	6	44	15	22	8	22	7	-	-	-	-	-	-	-	-	-	-		
97	25	26	6	15	3	18	6	11	5	15	3	12	2	64	20	18	6	26	8	20	6	70	17	25	9	29	2	16	6	35	11	18	6	17	5	-	-	-	-	-	-	-	-	-	-		
109	52	17	10	15	8	9	2	23	14	17	9	28	9	40	17	9	4	8	1	23	12	73	29	21	11	19	10	33	8	31	9	15	6	16	3	-	-	-	-	-	-	-	-	-	-		
21	12	1	1	4	2	1	-	7	4	3	3	5	2	11	6	3	1	2	-	6	5	28	12	10	6	7	5	11	1	31	9	15	6	16	3	-	-	-	-	-	-	-	-	-	-		
88	40	16	9	11	6	8	2	16	10	14	6	23	7	29	11	6	3	6	1	17	7	45	17	11	5	12	5	22	7	-	-	-	-	-	-	-	-	-	-	-	-	-	-	-	-		
302	91	47	18	57	17	49	10	47	17	45	16	57	13	224	64	72	27	82	24	70	13	226	75	88	22	64	21	74	32	319	114	153	66	154	45	12	3	-	-	-	-	-	-	-	-		
241	68	37	12	47	12	40	9	37	14	34	10	46	11	166	44	50	16	65	16	51	12	169	61	66	19	46	16	57	26	247	74	117	45	118	26	12	3	-	-	-	-	-	-	-	-		
16	4	1	-	3	1	3	-	3	1	4	1	2	1	12	6	3	2	3	2	6	2	15	4	9	1	2	2	4	1	68	20	27	10	29	7	12	3	-	-	-	-	-	-	-	-	-	
108	29	18	7	25	4	18	1	12	4	17	7	18	6	61	17	18	6	25	7	18	4	80	28	29	8	24	6	27	14	62	18	32	13	30	5	-	-	-	-	-	-	-	-	-	-		
64	20	10	4	13	6	13	5	10	4	7	-	11	1	34	10	17	6	9	2	8	2	19	9	6	1	6	3	7	5	60	19	32	14	28	5	-	-	-	-	-	-	-	-	-	-		
53	15	8	1	6	1	6	3	12	5	6	2	15	3	59	11	12	2	28	5	19	4	55	20	22	9	14	5	19	6	57	17	26	8	31	9	-	-	-	-	-	-	-	-	-	-		
61	23	10	6	10	5	9	1	10	3	11	6	11	2	58	20	22	11	17	8	19	1	57	14	22	3	18	5	17	6	72	40	36	21	36	19	-	-	-	-	-	-	-	-	-	-		
40	14	6	3	7	4	6	-	7	3	7	3	7	1	36	10	11	5	12	4	13	1	41	8	14	1	13	3	14	4	62	37	31	20	31	17	-	-	-	-	-	-	-	-	-			
21	9	4	3	3	1	3	1	3	-	4	3	4	1	22	10	11	6	5	4	6	-	16	6	8	2	5	2	3	2	10	3	5	1	5	2	-	-	-	-	-	-	-	-	-	-		
242	71	52	10	43	14	27	10	33	10	49	15	38	12	165	38	57	11	56	14	52	13	160	64	57	22	49	17	54	25	200	67	106	37	94	30	-	-	-	-	-	-	-	-	-	-		
157	43	25	3	27	6	23	9	24	5	31	10	27	10	116	27	38	9	38	10	40	8	110	44	38	15	36	11	36	18	136	40	71	24	65	16	-	-	-	-	-	-	-	-	-	-		
77	18	12	1	12	1	11	7	12	3	18	5	12	1	55	15	18	6	18	6	19	3	43	21	15	8	15	6	13	7	78	26	41	17	37	9	-	-	-	-	-	-	-	-	-	-		
80	25	13	2	15	5	12	2	12	2	13	5	15	9	61	12	20	3	20	4	21	5	67	23	23	7	21	5	23	11	58	14	30	7	28	7	-	-	-	-	-	-	-	-	-	-		
85	28	27	7	16	8	4	1	9	5	18	5	11	2	49	11	19	2	18	4	12	5	50	20	19	7	13	6	18	7	64	27	35	13	29	14	-	-	-	-	-	-	-	-	-	-		
33	11	8	2	5	2	2	-	5	2	8	3	5	2	25	6	8	2	10	3	7	1	25	9	12	4	5	1	8	4	20	7	10	2	10	5	-	-	-	-	-	-	-	-	-	-		
52	17	19	5	11	6	2	1	4	3	10	2	6	-	24	5	11	-	8	1	5	4	25	11	7	3	8	5	10	3	44	20	25	11	19	9	-	-	-	-	-	-	-	-	-	-		
100	30	19	5	11	4	10	2	25	7	18	9	17	3	45	13	19	5	17	5	9	3	29	9	12	4	13	4	4	1	38	13	20	7	18	6	-	-	-	-	-	-	-	-	-	-		
100	30	19	5	11	4	10	2	25	7	18	9	17	3	45	13	19	5	17	5	9	3	29	9	12	4	13	4	4	1	38	13	20	7	18	6	-	-	-	-	-	-	-	-	-	-		
74	22	12	4	7	2	6	1	20	5	15	7	14	3	39	10	16	4	16	4	7	2	22	7	7	2	11	4	4	1	32	12	14	6	18	6	-	-	-	-	-	-	-	-	-	-	-	
26	8	7	1	4	2	4	1	5	2	3	2	3	-	6	3	3	1	1	1	2	1	7	2	5	2	2	-	-	-	6	1	6	1	-	-	-	-	-	-	-	-	-	-	-	-		
1,986	598	342	117	347	89	321	99	316	90	326	99	334	104	1,244	369	427	132	411	108	406	129	1,215	386	431	137	404	118	380	131	731	237	380	126	351	111	-	-	-	-	-	-	-	-	-	-		
144	34	24	9	24	6	24	5	24	5	23	4	25	5	72	19	24	6	24	6	24	7	80	23	27	10	27	4	26	9	63	16	42	11	21	5	-	-	-	-	-	-	-	-	-	-	-	
72	20	12	3	12	4	12	3	12	2	11	3	13	5	36	12	12	4	12	4	12	4	41	15	14	7	14	3	13	5	42	10	21	5	21	5	-	-	-	-	-	-	-	-	-	-	-	
72	14	12	6	12	2	12	2	12	3	12	1	12	-	36	7	12	2	12	2	12	3	39	8	13	3	13	1	13	4	21	6	21	6	-	-	-	-	-	-	-	-	-	-	-	-		
985	311	171	61	173	46	153	48	155	48	170	49	163	59	641	195	220	65	215	62	206	68	628	199	231	70	211	58	186	71	477	152	241	80	236	72	-	-	-	-	-	-	-	-	-	-	-	
71	22	12	6	12	2	11	4	12	3	12	3	12	4	39	14	12	3	14	5	13	6	45	10	14	3	18	5	13	2	37	15	18	7	19	8	-	-	-	-	-	-	-	-	-	-	-	
75	23	12	3	12	5	9	3	12	3	18	6	12	3	32	12	12	4	12	4	8	4	30	4	14	3	11	1	5	-	23	8	14	6	9	2	-	-	-	-	-	-	-	-	-	-		
96	37	18	8	18	7	12	5	12	4	18	6	18	7	54	22	18	9	18	4	18	9	61	19	18	7	23	4	20	8	42	11	22	5	2													

### II-3. 학교별 학급 및 학생 수

구분	학교명(수)	장애영역	학급 수									학생 수																	
			계	장애영아	유치원	초·미·학교	중·학교	고·미·학교	전·미·과	전체 학급 수 중 기타 학급 수		계		장애영아								유치원							
										장애영아 입급유치원 학급 수	순회/순회 (파견)/ 병원학급	전체	여	소계		1세 미만		1세		2세		소계		3세		4세		5세 이상	
														전체	여	전체	여	전체	여	전체	여	전체	여	전체	여	전체	여	전체	여
	용인다움학교	지적장애	32	-	2	12	6	6	6	-	-	185	53	-	-	-	-	-	-	-	-	8	3	-	-	2	1	6	2
	의왕정음학교	지적장애	26	-	3	6	8	5	4	-	1	148	50	-	-	-	-	-	-	-	-	9	2	5	2	2	-	2	-
	지운학교	지적장애	34	-	3	13	6	6	6	-	3	190	63	-	-	-	-	-	-	-	-	5	3	-	-	3	1	2	2
	화성나래학교	지적장애	36	-	1	12	10	9	4	-	-	222	78	-	-	-	-	-	-	-	-	4	2	-	-	-	-	4	2
<b>사립</b>	<b>22</b>		<b>399</b>	<b>5</b>	<b>38</b>	<b>146</b>	<b>90</b>	<b>88</b>	<b>32</b>	<b>1</b>	<b>1</b>	<b>2,231</b>	<b>691</b>	<b>14</b>	<b>6</b>	<b>-</b>	<b>-</b>	<b>3</b>	<b>-</b>	<b>11</b>	<b>6</b>	<b>131</b>	<b>44</b>	<b>22</b>	<b>11</b>	<b>45</b>	<b>13</b>	<b>64</b>	<b>20</b>
	에비다학교	청각장애	12	-	-	6	3	3	-	-	-	70	15	-	-	-	-	-	-	-	-	-	-	-	-	-	-	-	-
	한우리학교	청각장애	6	1	5	-	-	-	-	1	-	21	9	3	2	-	-	1	-	2	2	18	7	4	2	5	-	9	5
	동방학교	지적장애	30	-	2	12	6	6	4	-	-	185	61	-	-	-	-	-	-	-	-	8	2	1	-	5	1	2	1
	동현학교	지적장애	15	-	1	6	3	3	2	-	-	75	16	-	-	-	-	-	-	-	-	3	1	-	-	-	-	3	1
	명현학교	지적장애	25	-	1	12	6	6	-	-	-	147	50	-	-	-	-	-	-	-	-	3	1	-	-	-	-	3	1
	밝은학교	지적장애	6	1	5	-	-	-	-	-	-	16	11	1	-	-	-	-	-	1	-	15	11	3	2	7	5	5	4
	부천해림학교	지적장애	14	-	-	6	3	3	2	-	-	82	25	-	-	-	-	-	-	-	-	-	-	-	-	-	-	-	-
	새알학교	지적장애	27	-	1	12	6	5	3	-	-	153	37	-	-	-	-	-	-	-	-	4	-	-	-	-	-	4	-
	성광학교	지적장애	25	-	1	10	6	6	2	-	-	147	41	-	-	-	-	-	-	-	-	1	-	1	-	-	-	-	-
	성심학교	지적장애	22	-	-	6	6	6	4	-	-	132	45	-	-	-	-	-	-	-	-	-	-	-	-	-	-	-	-
	수원서광학교	지적장애	29	1	4	12	6	6	-	-	-	160	44	3	1	-	-	1	-	2	1	13	5	2	1	3	2	8	2
	용인강남학교	지적장애	25	-	1	12	6	6	-	-	-	146	46	-	-	-	-	-	-	-	-	4	1	1	1	1	-	2	-
	인덕학교	지적장애	19	-	1	6	6	6	-	-	-	106	29	-	-	-	-	-	-	-	-	2	1	-	-	-	-	2	1
	지혜학교	지적장애	17	-	1	6	3	3	4	-	-	102	31	-	-	-	-	-	-	-	-	2	1	1	1	-	-	1	-
	창인 학교	지적장애	19	-	1	5	6	5	2	-	-	90	35	-	-	-	-	-	-	-	-	5	1	1	1	2	-	2	-
	한길학교	지적장애	8	-	-	-	3	3	2	-	-	51	13	-	-	-	-	-	-	-	-	-	-	-	-	-	-	-	-
	해원학교	지적장애	15	-	3	6	3	3	-	-	-	82	25	-	-	-	-	-	-	-	-	9	3	-	-	4	2	5	1
	홀트학교	지적장애	29	-	1	12	6	6	4	-	-	178	55	-	-	-	-	-	-	-	-	4	-	-	-	-	-	4	-
	희망학교	지적장애	8	2	6	-	-	-	-	-	1	31	11	7	3	-	-	1	-	6	3	24	8	8	3	8	2	8	3
	광주새롬학교	지체장애	13	-	-	6	3	3	1	-	-	59	22	-	-	-	-	-	-	-	-	-	-	-	-	-	-	-	-
	명혜학교	지체장애	14	-	-	-	6	6	2	-	-	92	34	-	-	-	-	-	-	-	-	-	-	-	-	-	-	-	-
	한사랑학교	지체장애	21	-	4	11	3	3	-	-	-	106	36	-	-	-	-	-	-	-	-	16	2	-	-	10	1	6	1
<b>강원</b>	<b>9</b>		<b>199</b>	<b>-</b>	<b>6</b>	<b>62</b>	<b>50</b>	<b>49</b>	<b>32</b>	<b>-</b>	<b>2</b>	<b>866</b>	<b>236</b>	<b>-</b>	<b>-</b>	<b>-</b>	<b>-</b>	<b>-</b>	<b>-</b>	<b>-</b>	<b>16</b>	<b>5</b>	<b>5</b>	<b>2</b>	<b>3</b>	<b>1</b>	<b>8</b>	<b>2</b>	
<b>공립</b>	<b>8</b>		<b>180</b>	<b>-</b>	<b>5</b>	<b>56</b>	<b>46</b>	<b>45</b>	<b>28</b>	<b>-</b>	<b>2</b>	<b>797</b>	<b>270</b>	<b>-</b>	<b>-</b>	<b>-</b>	<b>-</b>	<b>-</b>	<b>-</b>	<b>-</b>	<b>13</b>	<b>4</b>	<b>2</b>	<b>1</b>	<b>3</b>	<b>1</b>	<b>8</b>	<b>2</b>	
	춘천계성학교	청각장애	13	-	-	6	4	3	-	-	-	44	15	-	-	-	-	-	-	-	-	-	-	-	-	-	-	-	-
	강릉오성학교	지적장애	24	-	-	7	7	6	4	-	-	123	40	-	-	-	-	-	-	-	-	-	-	-	-	-	-	-	-
	동해해솔학교	지적장애	21	-	1	6	6	4	4	-	-	89	37	-	-	-	-	-	-	-	-	2	1	-	-	1	1	1	-
	봉대기온학교	지적장애	34	-	2	11	10	7	4	-	1	175	57	-	-	-	-	-	-	-	-	7	-	1	-	2	-	4	-
	속초청해학교	지적장애	21	-	1	8	4	4	4	-	-	87	28	-	-	-	-	-	-	-	-	2	1	-	-	-	-	2	1
	원주청원학교	지적장애	27	-	1	9	5	8	4	-	1	121	38	-	-	-	-	-	-	-	-	2	2	1	1	-	-	1	1
	춘천동원학교	지적장애	29	-	-	7	7	9	6	-	-	122	41	-	-	-	-	-	-	-	-	-	-	-	-	-	-	-	-
	태백라온학교	지적장애	11	-	-	2	3	4	2	-	-	36	14	-	-	-	-	-	-	-	-	-	-	-	-	-	-	-	-
<b>사립</b>	<b>1</b>		<b>19</b>	<b>-</b>	<b>1</b>	<b>6</b>	<b>4</b>	<b>4</b>	<b>4</b>	<b>-</b>	<b>-</b>	<b>69</b>	<b>26</b>	<b>-</b>	<b>-</b>	<b>-</b>	<b>-</b>	<b>-</b>	<b>-</b>	<b>-</b>	<b>3</b>	<b>1</b>	<b>3</b>	<b>1</b>	<b>-</b>	<b>-</b>	<b>-</b>	<b>-</b>	
	강원명진학교	시각장애	19	-	1	6	4	4	4	-	-	69	26	-	-	-	-	-	-	-	-	3	1	3	1	-	-	-	-
<b>충북</b>	<b>11</b>		<b>289</b>	<b>1</b>	<b>18</b>	<b>117</b>	<b>60</b>	<b>55</b>	<b>38</b>	<b>-</b>	<b>27</b>	<b>1,384</b>	<b>464</b>	<b>3</b>	<b>1</b>	<b>-</b>	<b>-</b>	<b>-</b>	<b>-</b>	<b>3</b>	<b>1</b>	<b>52</b>	<b>16</b>	<b>14</b>	<b>3</b>	<b>18</b>	<b>8</b>	<b>20</b>	<b>5</b>
<b>공립</b>	<b>4</b>		<b>111</b>	<b>-</b>	<b>6</b>	<b>46</b>	<b>27</b>	<b>21</b>	<b>11</b>	<b>-</b>	<b>8</b>	<b>588</b>	<b>194</b>	<b>-</b>	<b>-</b>	<b>-</b>	<b>-</b>	<b>-</b>	<b>-</b>	<b>-</b>	<b>19</b>	<b>8</b>	<b>4</b>	<b>-</b>	<b>8</b>	<b>6</b>	<b>7</b>	<b>2</b>	
	이은학교	지적장애	31	-	2	29	-	-	-	-	-	162	47	-	-	-	-	-	-	-	-	7	2	1	-	2	2	4	-
	청주해원학교	지적장애	32	-	-	-	15	11	6	-	-	234	91	-	-	-	-	-	-	-	-	-	-	-	-	-	-	-	-



### II-3. 학교별 학급 및 학생 수

학생 수																																									
초등학교														중학교										고등학교										전공과							
소계		1학년		2학년		3학년		4학년		5학년		6학년		소계		1학년		2학년		3학년		소계		1학년		2학년		3학년		소계		1년차		2년차		3년차					
전체	여	전체	여	전체	여	전체	여	전체	여	전체	여	전체	여	전체	여	전체	여	전체	여	전체	여	전체	여	전체	여	전체	여	전체	여	전체	여	전체	여	전체	여	전체	여				
72	23	12	4	12	2	12	5	12	5	12	3	12	4	37	12	12	5	13	3	12	4	33	9	11	3	12	2	10	4	35	6	19	2	16	4	-	-				
36	11	6	3	6	2	6	2	6	2	6	2	6	-	48	17	18	5	12	5	18	7	30	11	12	4	13	5	5	2	25	9	14	3	11	6	-	-				
73	25	12	4	13	2	12	4	12	4	12	3	12	8	36	9	12	2	12	3	12	4	39	17	14	7	14	4	11	6	37	9	18	6	19	3	-	-				
72	26	12	3	12	3	12	7	12	5	12	2	12	6	60	17	18	6	24	6	18	5	58	21	21	7	18	4	19	10	28	12	14	7	14	5	-	-				
857	253	147	47	150	37	144	46	137	37	133	46	146	40	531	155	183	61	172	40	176	54	507	164	173	57	166	56	168	51	191	69	97	35	94	34	-	-				
32	7	5	3	3	-	4	-	8	-	7	4	5	-	18	3	6	1	6	-	6	2	20	5	6	2	8	1	6	2	-	-	-	-	-	-	-	-				
-	-	-	-	-	-	-	-	-	-	-	-	-	-	-	-	-	-	-	-	-	-	-	-	-	-	-	-	-	-	-	-	-	-	-	-	-	-				
72	28	12	8	12	4	12	5	12	3	12	4	12	4	36	10	12	3	12	3	12	4	41	13	14	4	13	6	14	3	28	8	14	3	14	5	-	-				
38	9	6	-	7	1	6	2	6	2	6	2	7	2	18	3	8	-	6	1	4	2	10	2	3	1	4	1	3	-	6	1	3	-	3	1	-	-				
72	29	12	2	12	7	12	5	12	5	12	4	12	6	36	10	12	5	12	3	12	2	36	10	14	6	13	4	9	-	-	-	-	-	-	-	-	-				
-	-	-	-	-	-	-	-	-	-	-	-	-	-	-	-	-	-	-	-	-	-	-	-	-	-	-	-	-	-	-	-	-	-	-	-	-	-				
36	9	6	-	6	1	6	3	6	3	6	-	6	2	19	3	7	1	6	-	6	2	17	7	6	2	6	3	5	2	10	6	4	2	6	4	-	-				
70	16	12	4	12	2	12	3	10	1	12	4	12	2	37	8	12	4	12	3	13	1	27	5	11	3	5	1	11	1	15	8	8	5	7	3	-	-				
60	17	12	1	12	5	12	3	6	2	6	3	12	3	37	5	14	1	9	2	14	2	35	16	9	5	14	4	12	7	14	3	7	2	7	1	-	-				
36	9	6	-	6	-	6	1	6	3	6	2	6	3	36	11	12	5	12	3	12	3	34	15	10	3	12	5	12	7	26	10	13	5	13	5	-	-				
72																																									

II-3. 학교별 학급 및 학생 수

구분	학교명(수)	장애영역	학급 수										학생 수																
			계	장 애 영 역 아	유 치 원	초 미 학 교	중 학 교	고 미 학 교	전 교 과	전체 학급 수 중 기타 학급 수		계		장애영아								유치원							
										장애영아 입급유치원 학급 수	순회/순회 (파견)/ 병원학급			소계		1세 미만		1세		2세		소계		3세		4세		5세 이상	
											전체	여	전체	여	전체	여	전체	여	전체	여	전체	여	전체	여	전체	여	전체	여	
사립	충주해성학교	지적장애	23	-	1	8	6	5	3	-	-	111	27	-	-	-	-	-	-	-	-	3	3	-	-	2	2	1	1
	청주해화학교	지체장애	25	-	3	9	6	5	2	-	8	81	29	-	-	-	-	-	-	-	-	9	3	3	-	4	2	2	1
	7		178	1	12	71	33	34	27	-	19	796	270	3	1	-	-	-	-	3	1	33	8	10	3	10	2	13	3
	청주맹학교	시각장애	22	-	1	7	4	4	6	-	-	77	34	1	1	-	-	-	-	1	1	1	-	-	-	-	1	-	
	충주성모학교	시각장애	17	-	1	6	3	4	3	-	-	54	21	-	-	-	-	-	-	-	-	2	-	2	-	-	-	-	
	충주성심학교	청각장애	25	1	4	12	3	3	2	-	10	74	30	2	-	-	-	-	-	2	-	14	4	4	2	5	1	5	1
	꽃동네학교	지적장애	29	-	1	11	7	5	5	-	2	153	56	-	-	-	-	-	-	-	-	4	1	2	1	1	-	1	-
	청암학교	지적장애	22	-	1	7	4	6	4	-	2	99	28	-	-	-	-	-	-	-	-	1	-	-	-	-	-	1	-
	송덕학교	지체장애	26	-	3	10	6	5	2	-	5	120	29	-	-	-	-	-	-	-	-	9	3	1	-	3	1	5	2
	청주성신학교	정서장애	37	-	1	18	6	7	5	-	-	219	72	-	-	-	-	-	-	-	-	2	-	1	-	1	-	-	-
충남	10		279	2	11	108	63	55	40	4	16	1,342	414	8	4	-	-	1	1	7	3	39	13	12	3	7	4	20	6
공립	8		230	1	5	87	55	46	36	1	9	1,142	333	4	1	-	-	-	-	4	1	17	8	3	1	3	3	11	4
사립	공주정명학교	지적장애	20	-	-	7	4	5	4	-	2	78	31	-	-	-	-	-	-	-	-	-	-	-	-	-	-	-	-
	당진꿈나라학교	지적장애	26	-	-	12	7	5	2	-	-	138	42	-	-	-	-	-	-	-	-	-	-	-	-	-	-	-	-
	서산성봉학교	지적장애	29	-	1	10	7	6	5	-	-	144	38	-	-	-	-	-	-	-	-	4	3	-	-	-	-	4	3
	성광온누리학교	지적장애	30	-	1	12	7	6	4	-	2	134	42	-	-	-	-	-	-	-	-	2	-	-	-	-	-	2	-
	아산성심학교	지적장애	38	-	-	16	10	7	5	-	1	202	48	-	-	-	-	-	-	-	-	-	-	-	-	-	-	-	-
	예산꽃빛학교	지적장애	27	1	2	10	6	4	4	1	1	119	40	4	1	-	-	-	-	4	1	8	3	3	1	2	2	3	-
	천안늘해랑학교	지적장애	13	-	-	-	-	7	6	-	1	70	23	-	-	-	-	-	-	-	-	-	-	-	-	-	-	-	-
	천안인애학교	지적장애	47	-	1	20	14	6	6	-	2	257	69	-	-	-	-	-	-	-	-	3	2	-	-	1	1	2	1
	2		49	1	6	21	8	9	4	3	7	200	81	4	3	-	-	1	1	3	2	22	5	9	2	4	1	9	2
사립	보령정심학교	지적장애	18	-	-	6	4	4	4	-	1	73	25	-	-	-	-	-	-	-	-	-	-	-	-	-	-	-	-
	나사렛새꿈학교	지체장애	31	1	6	15	4	5	-	3	6	127	56	4	3	-	-	1	1	3	2	22	5	9	2	4	1	9	2
전북	10		216	1	13	74	50	50	28	-	4	1,119	352	2	2	-	-	-	-	2	2	41	14	7	-	18	7	16	7
공립	6		128	1	11	41	27	30	18	-	1	665	200	2	2	-	-	-	-	2	2	36	14	6	-	16	7	14	7
사립	전주선화학교	청각장애	24	-	-	8	5	5	6	-	-	140	45	-	-	-	-	-	-	-	-	-	-	-	-	-	-	-	-
	군산명화학교	지적장애	33	-	1	11	8	9	4	-	1	196	52	-	-	-	-	-	-	-	-	4	1	-	-	2	-	2	1
	다송학교	지적장애	19	-	-	6	5	6	2	-	-	80	23	-	-	-	-	-	-	-	-	-	-	-	-	-	-	-	-
	전주유화학교	지적장애	11	1	10	-	-	-	-	-	-	34	15	2	2	-	-	-	-	2	2	32	13	6	-	14	7	12	6
	전주은화학교	지적장애	25	-	-	10	5	6	4	-	-	142	37	-	-	-	-	-	-	-	-	-	-	-	-	-	-	-	-
	한울학교	지적장애	16	-	-	6	4	4	2	-	-	73	28	-	-	-	-	-	-	-	-	-	-	-	-	-	-	-	-
	4		88	-	2	33	23	20	10	-	3	454	152	-	-	-	-	-	-	-	-	5	-	1	-	2	-	2	-
	전북맹아학교	시각장애	19	-	1	6	4	4	4	-	-	86	32	-	-	-	-	-	-	-	-	2	-	-	-	1	-	1	-
	전북해화학교	지적장애	24	-	1	10	7	4	2	-	-	129	41	-	-	-	-	-	-	-	-	3	-	1	-	1	-	1	-
전남	동암차돌학교	지체장애	23	-	-	8	7	6	2	-	2	121	47	-	-	-	-	-	-	-	-	-	-	-	-	-	-	-	-
	전북푸른학교	지체장애	22	-	-	9	5	6	2	-	1	118	32	-	-	-	-	-	-	-	-	-	-	-	-	-	-	-	-
	9		220	-	7	76	47	56	34	1	15	1,197	393	2	2	-	-	1	1	1	1	17	8	1	1	4	3	12	4
	공립	4	125	-	3	47	27	31	17	1	11	611	209	2	2	-	-	1	1	1	1	5	4	1	1	2	2	2	1
	광양햇살학교	지적장애	23	-	1	9	4	6	3	-	2	105	30	-	-	-	-	-	-	-	-	1	-	-	-	-	-	1	-
전남	나주이화학교	지적장애	27	-	1	10	6	6	4	1	2	121	36	2	2	-	-	1	1	1	1	2	2	1	1	1	1	-	-
	순천선행학교	지적장애	34	-	-	12	8	9	5	-	3	179	68	-	-	-	-	-	-	-	-	-	-	-	-	-	-	-	-
	여수여명학교	지적장애	41	-	1	16	9	10	5	-	4	206	75	-	-	-	-	-	-	-	-	2	2	-	-	1	1	1	1

II-3. 학교별 학급 및 학생 수

학생 수																																											
초등학교														중학교										고등학교										전공과									
소계		1학년		2학년		3학년		4학년		5학년		6학년		소계		1학년		2학년		3학년		소계		1학년		2학년		3학년		소계		1년차		2년차		3년차							
전체	여	전체	여	전체	여	전체	여	전체	여	전체	여	전체	여	전체	여	전체	여	전체	여	전체	여	전체	여	전체	여	전체	여	전체	여	전체	여	전체	여	전체	여	전체	여						
32	7	5	2	4	-	1	-	9	3	6	2	7	-	29	6	11	2	11	1	7	3	29	8	11	3	11	3	7	2	18	3	11	3	7	-	-	-	-					
26	7	8	3	4	1	1	-	4	2	5	-	4	1	16	7	4	2	9	4	3	1	19	9	6	4	8	4	5	1	11	3	5	-	6	3	-	-						
269	83	38	16	35	16	43	10	35	11	47	14	71	16	132	45	51	16	34	13	47	16	171	60	51	15	56	22	64	23	188	73	83	34	86	33	19	6						
19	9	4	2	1	1	3	1	1	1	4	1	6	3	9	5	3	-	2	2	4	3	15	8	4	1	4	3	7	4	32	11	11	4	12	4	9	3						
13	5	1	-	3	2	1	-	1	-	4	2	3	1	6	2	2	2	1	-	3	-	14	6	3	1	10	5	1	-	19	8	6	3	3	2	10	3						
25	10	3	2	3	2	6	2	3	2	7	2	3	-	9	4	4	2	1	1	4	1	14	6	4	1	3	2	7	3	10	6	6	3	4	3	-	-						
47	15	4	1	3	2	2	-	4	2	10	4	24	6	31	12	12	3	9	5	10	4	30	11	12	6	5	-	13	5	41	17	18	6	23	11	-	-						
22	6	4	2	1	1	5	2	1	1	4	-	7	-	18	6	6	2	6	2	6	2	31	9	7	-	16	6	8	3	27	7	14	5	13	2	-	-						
44	7	5	1	6	1	11	3	9	1	3	-	10	1	24	4	12	3	4	1	8	-	24	6	8	1	6	2	10	3	19	9	10	4	9	5	-	-						
99	31	17	8	18	7	15	2	16	4	15	5	18	5	35	12	12	4	11	2	12	6	43	14	13	5	12	4	18	5	40	15	18	9	22	6	-	-						
480	127	83	23	84	25	66	17	74	15	90	25	83	22	291	82	98	25	104	27	89	30	267	98	95	36	96	35	76	27	257	90	125	47	132	43	-	-						
398	91	72	18	73	20	49	10	60	9	73	17	71	17	266	74	89	22	95	24	82	28	224	80	79	30	80	26	65	24	233	79	108	40	125	39	-	-						
26	9	5	2	7	2	2	-	3	2	3	1	6	2	12	8	4	1	5	4	3	3	18	8	11	4	3	2	4	2	22	6	12	4	10	2	-	-						
62	17	11	3	12	3	10	3	10	1	9	5	10	2	39	10	9	3	12	5	18	2	23	10	7	1	8	4	8	5	14	5	6	3	8	2	-	-						
48	8	6	-	8	1	5	1	14	3	9	2	6	1	32	5	8	1	14	1	10	3	31	13	10	6	8	2	13	5	29	9	10	2	19	7	-	-						
48	16	1	-	6	4	8	2	7	-	13	5	13	5	31	10	9	2	13	4	9	4	31	8	13	4	8	2	10	2	22	8	11	5	11	3	-	-						
81	15	18	5	14	2	10	1	9	2	16	2	14	3	50	11	21	6	20	3	9	2	36	11	14	6	14	3	8	2	35	11	12	3	23	8	-	-						
34	5	7	1	8	4	2	-	7	-	6	-	4	-	23	12	6	2	7	2	10	8	18	7	6	3	10	4	2	-	32	12	16	6	16	6	-	-						
-	-	-	-	-	-	-	-	-	-	-	-	-	-	-	-	-	-	-	-	-	-	29	8	6	1	15	3	8	4	41	15	22	7	19	8	-	-						
99	21	24	7	18	4	12	3	10	1	17	2	18	4	79	18	32	7	24	5	23	6	38	15	12	5	14	6	12	4	38	13	19	10	19	3	-	-						
82	36	11	5	11	5	17	7	14	6	17	8	12	5	25	8	9	3	9	3	7	2	43	18	16	6	16	9	11	3	24	11	17	7	7	4	-	-						
18	4	1	1	3	-	5	1	2	-	3	1	4	1	10	3	3	-	4	2	3	1	21	7	9	3	6	2	6	2	24	11	17	7	7	4	-	-						
64	32	10	4	8	5	12	6	12	6	14	7	8	4	15	5	6	3	5	1	4	1	22	11	7	3	10	7	5	1	-	-	-	-	-	-	-	-						
367	110	63	17	70	19	59	20	64	18	61	18	50	18	258	80	96	32	73	26	89	22	262	79	92	28	81	23	89	28	189	67	101	33	88	34	-	-						
200	51	38	7	44	11	31	9	30	6	35	9	22	9	142	42	57	17	39	13	46	12	155	45	48	13	46	12	61	20	130	46	70	25	60	21	-	-						
46	14	6	1	12	2	6	3	6	2	10	4	6	2	23	5	11	1	6	3	6	1	26	8	8	1	7	3	11	4	45	18	23	11	22	7	-	-						
63	16	11	2	12	3	11	3	12	3	11	1	6	4	49	15	18	6	13	3	18	6	51	13	14	5	14	2	23	6	29	7	18	3	11	4	-	-						
13	1	1	-	1	-	4	1	3	-	2	-	2	-	24	11	10	5	8	4	6	2	26	4	10	2	8	1	8	1	17	7	9	2	8	5	-	-						
-	-	-	-	-	-	-	-	-	-	-	-	-	-	-	-	-	-	-	-	-	-	-	-	-	-	-	-	-	-	-	-	-	-	-	-	-							
55	13	17	3	16	5	6	-	5	-	6	2	5	3	28	5	10	3	6	2	12	-	36	13	12	3	13	4	11	6	23	6	11	5	12	1	-	-						
23	7	3	1	3	1	4	2	4	1	6	2	3	-	18	6	8	2	6	1	4	3	16	7	4	2	4	2	8	3	16	8	9	4	7	4	-	-						
167	59	25	10	26	8	28	11	34	12	26	9	28	9	116	38	39	15	34	13	43	10	107	34	44	15	35	11	28	8	59	21	31	8	28	13	-	-						
24	13	3	-	6	2	5	5	4	2	4	2	2	2	20	5	6	4	4	-	10	1	22	7	10	3	5	1	7	3	18	7	7	1	11	6	-	-						
48	13	10	5	8	1	6	1	11	5	5	-	8	1	37	15	15	7	12	5	10	3	23	6	10	1	7	3	6	2	18	7	9	3	9	4	-	-						
47	19	6	3	6	3	12	4	13	4	4	1	6	4	36	11	11	2	12	5	13	4	27	14	11	6	12	6	4	2	11	3	8	2	3	1	-	-						
48	14	6	2	6	2	5	1	6	1	13	6	12	2	23	7	7	2	6	3	10	2	35	7	13	5	11	1	11	1	12	4	7	2	5	2	-	-						
350	102	44	11	60	23	45	11	65	21	66	11	70	25	244	74	66	20	91	32	87	22	308	100	114	37	94	29	100	34	276	107	145	57	131	50	-	-						
201	55	26	7	39	15	22	3	35	10	43	7	36	13	124	44	33	9	49	24	42	11	154	53	60	20	45	12	49	21	125	51	66	28	59	23	-	-						
35	8	5	-	10	3	4	2	5	2	7	-	4	1	17	6	3	-	8	4	6	2	31	6	13	4	9	-	9	2	21	10	8	6	13	4	-	-						
47	11	10	2	3	-	5	-	7	2	10	1	12	6	18	4	8	3	2	-	8	1	27	6	11	3	8	2	8	1	25	11	13	7	12	4	-	-						
47	16	4	2	13	6	4	-	9	2	6	3	11	3	42	16	10	5	18	9	14	2	48	21	20	8	9	3	19	10	42	15	24	7	18	8	-	-						
</																																											

### II-3. 학교별 학급 및 학생 수

구분	학교명(수)	장애영역	학급 수										학생 수																
			계	장애영아	유치원	초·미학교	중학교	고·미학교	전공과	전체 학급 수 중 기타 학급 수		계		장애영아								유치원							
														소계		1세 미만		1세		2세		소계		3세		4세		5세 이상	
										장애영아 입급유치원 학급 수	순회/순회 (파견)/ 병원학급	전체	여	전체	여	전체	여	전체	여	전체	여	전체	여	전체	여	전체	여	전체	여
사립	5		95	-	4	29	20	25	17	-	4	586	184	-	-	-	-	-	-	-	-	12	4	-	-	2	1	10	3
은광학교	시각장애	17	-	1	3	4	5	4	-	-	95	48	-	-	-	-	-	-	-	-	2	1	-	-	-	-	2	1	
덕수학교	지적장애	16	-	-	6	3	5	2	-	-	95	28	-	-	-	-	-	-	-	-	-	-	-	-	-	-	-	-	
목포인성학교	지적장애	21	-	-	7	5	5	4	-	2	137	43	-	-	-	-	-	-	-	-	-	-	-	-	-	-	-	-	
소림학교	지적장애	21	-	1	7	4	5	4	-	1	142	34	-	-	-	-	-	-	-	-	4	2	-	-	-	-	4	2	
함평영화학교	지적장애	20	-	2	6	4	5	3	-	1	117	31	-	-	-	-	-	-	-	-	6	1	-	-	2	1	4	-	
경북	8		254	-	9	80	58	62	45	-	-	1,501	430	-	-	-	-	-	-	-	-	32	8	2	1	12	2	18	5
공립	3		78	-	3	26	19	16	14	-	-	447	133	-	-	-	-	-	-	-	-	10	2	1	-	5	1	4	1
경산자인학교	지적장애	34	-	1	12	8	7	6	-	-	207	70	-	-	-	-	-	-	-	-	4	-	-	-	2	-	2	-	
경희학교	지적장애	22	-	-	8	5	5	4	-	-	119	29	-	-	-	-	-	-	-	-	-	-	-	-	-	-	-	-	
상화학교	지적장애	22	-	2	6	6	4	4	-	-	121	34	-	-	-	-	-	-	-	-	6	2	1	-	3	1	2	1	
사립	5		176	-	6	54	39	46	31	-	-	1,054	297	-	-	-	-	-	-	-	-	22	6	1	1	7	1	14	4
경북영광학교	지적장애	25	-	-	8	3	10	4	-	-	144	36	-	-	-	-	-	-	-	-	-	-	-	-	-	-	-	-	
구미해당학교	지적장애	45	-	2	16	9	10	8	-	-	293	66	-	-	-	-	-	-	-	-	8	2	-	-	1	-	7	2	
안동영명학교	지적장애	36	-	2	10	8	9	7	-	-	207	66	-	-	-	-	-	-	-	-	8	2	1	1	3	-	4	1	
포항명도학교	지적장애	40	-	-	10	12	10	8	-	-	259	83	-	-	-	-	-	-	-	-	-	-	-	-	-	-	-	-	
인동진명학교	정서장애	30	-	2	10	7	7	4	-	-	151	46	-	-	-	-	-	-	-	-	6	2	-	-	3	1	3	1	
경남	11		392	-	10	149	91	92	50	-	29	1,914	646	-	-	-	-	-	-	-	-	28	6	3	-	15	4	10	2
공립	9		338	-	6	126	79	81	46	-	26	1,670	572	-	-	-	-	-	-	-	-	15	-	2	-	6	-	7	-
거창나래학교	지적장애	19	-	1	7	3	5	3	-	1	70	25	-	-	-	-	-	-	-	-	2	-	-	-	-	-	2	-	
경남해림학교	지적장애	56	-	1	19	14	15	7	-	5	295	93	-	-	-	-	-	-	-	-	3	-	1	-	-	-	2	-	
김해은혜학교	지적장애	56	-	1	22	14	13	6	-	3	317	95	-	-	-	-	-	-	-	-	2	-	-	-	2	-	-	-	
밀양아리솔학교	지적장애	24	-	2	9	4	5	4	-	1	89	31	-	-	-	-	-	-	-	-	6	-	1	-	3	-	2	-	
양산희망학교	지적장애	46	-	-	18	11	11	6	-	6	232	95	-	-	-	-	-	-	-	-	-	-	-	-	-	-	-	-	
의령은광학교	지적장애	16	-	-	5	3	4	4	-	-	58	22	-	-	-	-	-	-	-	-	-	-	-	-	-	-	-	-	
진주해광학교	지적장애	42	-	-	15	11	10	6	-	3	229	69	-	-	-	-	-	-	-	-	-	-	-	-	-	-	-	-	
창원천광학교	지적장애	52	-	1	21	13	11	6	-	5	270	109	-	-	-	-	-	-	-	-	2	-	-	-	1	-	1	-	
통영잠포학교	지적장애	27	-	-	10	6	7	4	-	2	110	33	-	-	-	-	-	-	-	-	-	-	-	-	-	-	-	-	
사립	2		54	-	4	23	12	11	4	-	3	244	74	-	-	-	-	-	-	-	-	13	6	1	-	9	4	3	2
거제애광학교	지적장애	31	-	2	12	7	8	2	-	2	156	47	-	-	-	-	-	-	-	-	6	3	-	-	6	3	-	-	
창원동백학교	지적장애	23	-	2	11	5	3	2	-	1	88	27	-	-	-	-	-	-	-	-	7	3	1	-	3	1	3	2	
제주	3		105	-	5	45	24	23	8	-	8	545	176	-	-	-	-	-	-	-	-	17	7	4	1	5	1	8	5
공립	2		73	-	3	31	18	15	6	-	8	364	117	-	-	-	-	-	-	-	-	9	4	4	1	1	-	4	3
서귀포온성학교	지적장애	24	-	1	11	5	5	2	-	3	121	38	-	-	-	-	-	-	-	-	2	-	1	-	-	-	1	-	
제주영지학교	지체장애	49	-	2	20	13	10	4	-	5	243	79	-	-	-	-	-	-	-	-	7	4	3	1	1	-	3	3	
사립	1		32	-	2	14	6	8	2	-	-	181	59	-	-	-	-	-	-	-	-	8	3	-	-	4	1	4	2
제주영송학교	지적장애	32	-	2	14	6	8	2	-	-	181	59	-	-	-	-	-	-	-	-	-	8	3	-	-	4	1	4	2

II-3. 학교별 학급 및 학생 수

학생 수																																												
초등학교														중학교										고등학교										전공과										
소계		1학년		2학년		3학년		4학년		5학년		6학년		소계		1학년		2학년		3학년		소계		1학년		2학년		3학년		소계		1년차		2년차		3년차								
전체	여	전체	여	전체	여	전체	여	전체	여	전체	여	전체	여	전체	여	전체	여	전체	여	전체	여	전체	여	전체	여	전체	여	전체	여	전체	여	전체	여	전체	여	전체	여							
149	47	18	4	21	8	23	8	30	11	23	4	34	12	120	30	33	11	42	8	45	11	154	47	54	17	49	17	51	13	151	56	79	29	72	27	-	-							
19	11	2	1	3	-	4	3	1	1	3	1	6	5	16	12	7	5	5	3	4	4	27	11	10	4	11	5	6	2	31	13	15	8	16	5	-	-							
19	6	2	-	3	1	3	1	4	2	2	1	5	1	24	4	6	1	8	1	10	2	32	11	10	4	8	2	14	5	20	7	10	4	10	3	-	-							
40	12	5	1	7	3	6	-	8	4	6	1	8	3	26	8	7	2	10	3	9	3	37	11	15	5	11	4	11	2	34	12	17	4	17	8	-	-							
44	12	6	2	6	3	6	2	12	2	7	1	7	2	24	2	6	1	8	-	10	1	32	6	8	2	14	4	10	-	38	12	18	6	20	6	-	-							
27	6	3	-	2	1	4	2	5	2	5	-	8	1	30	4	7	2	11	1	12	1	26	8	11	2	5	2	10	4	28	12	19	7	9	5	-	-							
383	88	56	14	66	13	61	14	60	17	58	12	82	18	302	83	84	26	124	33	94	24	372	105	144	46	116	31	112	28	412	146	218	80	194	66	-	-							
122	26	21	3	20	4	27	4	14	7	13	1	27	7	90	26	24	9	42	12	24	5	99	28	48	14	24	6	27	8	126	51	64	26	62	25	-	-							
56	14	10	2	8	3	12	2	6	3	5	1	15	3	41	15	7	5	24	8	10	2	45	12	21	7	13	2	11	3	61	29	32	17	29	12	-	-							
34	7	8	1	6	1	9	2	2	-	3	-	6	3	22	5	7	2	11	2	4	1	27	7	14	3	3	-	10	4	36	10	20	6	16	4	-	-							
32	5	3	-	6	-	6	-	6	4	5	-	6	1	27	6	10	2	7	2	10	2	27	9	13	4	8	4	6	1	29	12	12	3	17	9	-	-							
261	62	35	11	46	9	34	10	46	10	45	11	55	11	212	57	60	17	82	21	70	19	273	77	96	32	92	25	85	20	286	95	154	54	132	41	-	-							
32	5	4	2	4	-	2	-	5	1	10	1	7	1	18	1	6	1	6	-	6	-	56	18	23	9	15	4	18	5	38	12	17	8	21	4	-	-							
86	22	11	4	12	3	12	3	16	4	16	3	19	5	51	8	12	2	18	1	21	5	65	15	21	8	16	4	28	3	83	19	43	8	40	11	-	-							
41	11	4	1	7	1	4	-	8	3	10	4	8	2	45	13	9	2	18	5	18	6	50	14	16	4	22	7	12	3	63	26	38	18	25	8	-	-							
56	11	12	3	9	2	6	1	11	1	6	2	12	2	67	23	18	7	32	11	17	5	65	21	21	7	25	5	19	9	71	28	37	14	34	14	-	-							
46	13	4	1	14	3	10	6	6	1	3	1	9	1	31	12	15	5	8	4	8	3	37	9	15	4	14	5	8	-	31	10	19	6	12	4	-	-							
625	194	114	40	107	38	94	25	94	23	105	32	111	36	460	151	177	66	139	40	144	45	464	169	176	63	154	53	134	53	337	126	167	57	170	69	-	-							
528	169	96	33	96	36	78	22	78	21	86	27	94	30	401	132	152	57	120	34	129	41	418	156	158	59	135	47	125	50	308	115	153	55	155	60	-	-							
24	8	1	-	7	4	4	1	3	1	9	2	-	-	11	3	2	-	6	1	3	2	18	7	8	3	7	2	3	2	15	7	6	3	9	4	-	-							
89	31	19	9	14	6	12	-	14	3	12	4	18	9	76	23	23	7	23	7	30	9	83	26	31	10	24	6	28	10	44	13	18	6	26	7	-	-							
110	31	26	7	20	8	13	2	20	7	15	6	16	1	71	19	31	10	19	3	21	6	80	23	27	8	31	8	22	7	54	22	27	11	27	11	-	-							
27	9	6	2	9	2	2	2	1	-	6	1	3	2	18	6	8	2	7	4	3	-	20	11	11	6	7	3	2	2	18	5	11	3	7	2	-	-							
83	30	13	4	10	4	17	8	9	2	14	5	20	7	58	25	25	15	15	7	18	3	49	21	13	6	15	5	21	10	42	19	20	7	22	12	-	-							
10	4	-	-	3	1	1	-	1	-	2	1	3	2	10	2	1	1	4	-	5	1	22	7	11	2	6	2	5	3	16	9	9	6	7	3	-	-							
65	16	10	3	13	5	9	1	12	3	9	-	12	4	62	20	16	5	23	6	23	9	55	18	21	6	20	9	14	3	47	15	22	8	25	7	-	-							
87	31	18	7	13	4	15	6	11	4	15	6	15	4	67	27	35	15	13	3	19	9	64	34	25	15	16	9	23	10	50	17	28	7	22	10	-	-							
33	9	3	1	7	2	5	2	7	1	4	2	7	1	28	7	11	2	10	3	7	2	27	9	11	3	9	3	7	3	22	8	12	4	10	4	-	-							
97	25	18	7	11	2	16	3	16	2	19	5	17	6	59	19	25	9	19	6	15	4	46	13	18	4	19	6	9	3	29	11	14	2	15	9	-	-							
52	16	6	4	5	1	7	1	8	1	11	3	15	6	39	12	16	5	12	4	11	3	40	10	17	3	17	6	6	1	19	6	10	2	9	4	-	-							
45	9	12	3	6	1	9	2	8	1	8	2	2	-	20	7	9	4	7	2	4	1	6	3	1	1	2	-	3	2	10	5	4	-	6	5	-	-							
209	74	38	12	31	12	32	9	28	10	36	14	44	17	126	39	49	17	43	12	34	10	120	32	54	16	34	8	32	8	73	24	40	10	33	14	-	-							
136	47	26	10	21	8	17	4	16	4	22	10	34	11	94	30	36	13	34	11	24	6	72	20	36	11	15	4	21	5	53	16	30	6	23	10	-	-							
46	13	5	2	7	2	3	-	9	2	5	2	17	5	29	9	13	4	12	4	4	1	24	9	15	8	6	1	3	-	20	7	10	2	10	5	-	-							
90	34	21	8	14	6	14	4	7	2	17	8	17	6	65	21	23	9	22	7	20	5	48	11	21	3	9	3	18	5	33	9	20	4	13	5	-	-							
73	27	12	2	10	4	15	5	12	6	14	4	10	6	32	9	13	4	9	1	10	4	48	12	18	5	19	4	11	3	20	8	10	4	10	4	-	-							
73	27	12	2	10	4	15	5	12	6	14	4	10	6	32	9	13	4	9	1	10	4	48	12	18	5	19	4	11	3	20	8	10	4	10	4	-	-							

II -4. 장애영역별 학생 수

장애영역	계		장애영아								유치원								초등학교											
			소계		1세 미만		1세		2세		소계		3세		4세		5세 이상		소계		1학년		2학년		3학년		4학년			
	전체	여	전체	여	전체	여	전체	여	전체	여	전체	여	전체	여	전체	여	전체	여	전체	여	전체	여	전체	여	전체	여	전체	여		
전체	28,942	9,343	113	55	7	6	26	11	80	38	956	349	171	58	316	122	469	169	9,876	2,987	1,650	510	1,679	517	1,555	444	1,607	489		
시각장애	1,079	430	18	12	1	1	4	2	13	9	51	19	14	1	16	9	21	9	242	112	31	16	34	13	32	13	41	18		
청각장애	560	231	17	8	2	2	6	3	9	3	50	18	11	4	21	8	18	6	147	54	19	9	15	7	29	9	31	14		
지적장애	14,540	5,113	6	1	-	-	3	-	3	1	131	38	10	3	39	8	82	27	3,821	1,221	489	170	593	194	578	172	652	197		
지체장애	3,905	1,698	25	11	-	-	4	1	21	10	257	113	53	25	91	42	113	46	1,648	715	280	113	277	119	269	110	293	139		
정서·행동장애	68	18	-	-	-	-	-	-	-	-	1	-	-	-	-	-	1	-	4	1	2	1	-	-	-	-	-	-		
자폐성장애	7,781	1,549	1	-	-	-	-	-	1	-	147	44	14	4	42	13	91	27	3,449	738	628	154	575	130	508	107	569	116		
의사소통장애	206	63	1	1	-	-	-	-	1	1	27	12	5	2	9	2	13	8	116	37	24	7	32	10	22	9	20	5		
학습장애	10	4																	-	-	-	-	-	-	-	-	-	-		
건강장애	13	4	-	-	-	-	-	-	-	-	2	2	1	1	1	1	-	-	4	1	-	-	-	-	2	-	1	-		
발달지체	780	233	45	22	4	3	9	5	32	14	290	103	63	18	97	39	130	46	445	108	177	40	153	44	115	24				

장애영역	초등학교				중학교								고등학교								전공과							
	5학년		6학년		소계		1학년		2학년		3학년		소계		1학년		2학년		3학년		소계		1년차		2년차		3년차	
	전체	여	전체	여	전체	여	전체	여	전체	여	전체	여	전체	여	전체	여	전체	여	전체	여	전체	여	전체	여	전체	여	전체	여
전체	1,654	501	1,731	526	6,461	2,009	2,227	709	2,119	632	2,115	668	6,522	2,163	2,362	760	2,083	674	2,077	729	5,014	1,780	2,578	908	2,394	859	42	13
시각장애	50	22	54	30	153	75	52	26	37	15	64	34	245	98	91	39	82	38	72	21	370	114	174	50	154	51	42	13
청각장애	25	7	28	8	131	55	43	20	38	16	50	19	150	67	49	22	48	22	53	23	65	29	34	15	31	14	-	-
지적장애	710	218	799	270	3,392	1,176	1,133	399	1,134	380	1,125	397	3,754	1,341	1,352	469	1,217	417	1,185	455	3,436	1,336	1,793	692	1,643	644	-	-
지체장애	275	122	254	112	769	319	264	125	254	93	251	101	862	377	304	121	277	112	281	144	344	163	164	78	180	85	-	-
정서·행동장애	2	-	-	-	19	6	5	1	7	1	7	4	24	6	8	1	12	5	4	-	20	5	8	2	12	3	-	-
자폐성장애	583	127	586	104	1,969	373	721	137	638	125	610	111	1,454	267	544	104	437	78	473	85	761	127	391	66	370	61	-	-
의사소통장애	8	4	10	2	23	4	8	1	9	2	6	1	28	4	12	2	8	2	8	-	11	5	10	5	1	-	-	-
학습장애	-	-	-	-	3	1	1	-	-	-	2	1	3	2	2	2	1	-	-	-	4	1	1	-	3	1	-	-
건강장애	1	1	-	-	2	-	-	-	2	-	-	-	2	1	-	-	1	-	1	1	3	-	3	-	-	-	-	-
발달지체																												

시도	계		장애영아						유치원						초등학교										중학교						고등학교						전공과																			
			소개		1세 미만		1세		2세		소개		3세		4세		5세 이상		소개		1학년		2학년		3학년		4학년		5학년		6학년		소개		1학년		2학년		3학년		소개		1년차		2년차		3년차									
	전체	여	전체	여	전체	여	전체	여	전체	여	전체	여	전체	여	전체	여	전체	여	전체	여	전체	여	전체	여	전체	여	전체	여	전체	여	전체	여	전체	여	전체	여	전체	여	전체	여	전체	여	전체	여												
전체	1,079	430	18	12	1	1	4	2	13	9	51	19	14	1	16	9	21	9	242	112	31	16	34	13	32	13	41	18	50	22	54	30	153	75	52	26	37	15	64	34	245	98	91	39	82	38	72	21	370	114	174	50	154	51	42	13
서울	310	124	8	5	-	-	2	1	6	4	19	8	4	-	7	4	8	4	80	36	11	6	9	3	10	4	14	5	23	9	13	9	36	18	14	8	11	5	11	5	66	26	24	8	25	10	17	8	101	31	56	14	38	14	7	3
부산	81	39	1	-	-	-	-	1	-	-	2	1	-	-	1	-	1	1	20	13	4	3	1	-	3	2	2	1	3	1	7	6	20	11	4	1	6	3	10	7	15	4	8	4	3	-	4	-	23	10	12	5	11	5	-	-
대구	51	23	-	-	-	-	-	-	-	-	2	1	1	-	-	-	1	1	14	6	3	1	2	1	3	2	4	1	1	1	1	-	9	5	4	2	4	2	1	1	13	6	5	3	4	3	4	-	13	5	7	5	6	-	-	-
인천	79	24	-	-	-	-	-	-	-	-	1	-	-	-	1	-	-	-	15	9	1	1	2	1	2	1	4	3	2	1	4	2	8	2	4	1	1	-	3	1	14	6	3	3	7	1	4	2	41	7	20	1	17	5	4	1
광주	106	46	5	4	1	1	1	1	3	2	10	3	1	-	3	2	6	1	21	12	1	1	4	2	1	-	7	4	3	3	5	2	11	6	3	1	2	-	6	5	28	12	10	6	7	5	11	1	31	9	15	6	16	3	-	-
대전	119	39	3	2	-	-	1	-	2	2	5	3	2	-	1	1	2	2	16	4	1	-	3	1	3	-	3	1	4	1	2	1	12	6	3	2	3	2	6	2	15	4	9	1	2	2	4	1	68	20	27	10	29	7	12	3
울산	11	5	-	-	-	-	-	-	-	-	-	-	-	-	-	-	-	-	3	1	-	-	-	-	-	-	-	-	1	1	2	-	3	1	1	1	1	-	1	-	5	3	2	2	-	3	1	-	-	-	-	-	-	-		
세종	2	1	-	-	-	-	-	-	-	-	1	1	-	-	1	1	-	-	-	-	-	-	-	-	-	-	-	-	-	-	-	-	-	-	-	-	-	-	-	-	-	-	-	-	-	-	-	-	-	-	-	-				
경기	35	9	-	-	-	-	-	-	-	-	2	1	1	-	1	1	-	-	13	3	2	-	4	1	3	-	1	-	1	-	2	2	10	3	5	-	2	-	3	3	10	2	5	1	2	1	3	-	-	-	-	-	-	-	-	
강원	46	19	-	-	-	-	-	-	-	-	3	1																																												

【청각장애】

시도	계		장애영아						유치원						초등학교												중학교						고등학교						전공과																	
			소계		1세 미만		1세		2세		소계		3세		4세		5세 이상		소계		1학년		2학년		3학년		4학년		5학년		6학년		소계		1학년		2학년		3학년		소계		1학년		2학년		3학년		소계		1년차		2년차		3년차	
	전체	여	전체	여	전체	여	전체	여	전체	여	전체	여	전체	여	전체	여	전체	여	전체	여	전체	여	전체	여	전체	여	전체	여	전체	여	전체	여	전체	여	전체	여	전체	여	전체	여	전체	여	전체	여	전체	여	전체	여	전체	여						
전체	560	231	17	8	2	2	6	3	9	3	50	18	11	4	21	8	18	6	147	54	19	9	15	7	29	9	31	14	25	7	28	8	131	55	43	20	38	16	50	19	150	67	49	22	48	22	53	23	65	29	34	15	31	14	-	-
서울	249	104	4	1	1	1	2	-	1	-	15	3	1	-	9	3	5	-	51	20	8	3	5	3	12	4	7	3	9	4	10	3	62	26	20	10	17	8	25	8	82	38	29	14	27	12	26	12	35	16	18	8	17	8	-	-
부산	22	9	2	1	-	-	-	-	2	1	3	1	1	-	1	-	1	1	6	2	-	-	-	-	2	-	1	-	-	-	3	2	7	3	2	1	2	-	3	2	4	2	-	-	3	2	1	-	-	-	-	-	-	-		
대구	42	21	1	1	-	-	-	-	1	1	3	3	-	-	1	1	2	2	14	5	1	-	2	1	2	-	6	2	1	-	2	2	6	3	4	1	-	-	2	2	16	8	3	1	7	3	6	4	2	1	2	1	-	-	-	-
인천	37	21	4	3	1	1	2	2	1	-	3	2	-	-	1	1	2	1	13	6	1	1	-	-	4	3	3	2	3	-	2	-	14	7	3	1	8	4	3	2	3	3	1	1	1	1	1	1	-	-	-	-	-	-	-	-
광주	15	6	-	-	-	-	-	-	-	-	-	-	-	-	-	-	-	-	1	1	-	-	-	-	-	-	1	1	-	-	-	-	6	2	3	1	3	1	-	-	7	3	1	1	3	-	3	2	1	-	1	-	-	-	-	-
대전	12	6	2	1	-	-	1	1	1	-	3	2	1	1	2	1	-	-	4	2	-	-	1	1	-	-	1	1	1	-	1	-	2	-	-	-	-	-	2	-	1	1	-	-	-	-	1	1	-	-	-	-	-	-		
울산	23	6	-	-	-	-	-	-	-	-	-	-	-	-	-	-	-	-	3	1	-	-	-	-	-	-	1	1	1	-	1	-	7	3	2	1	3	1	2	1	7	1	6	1	-	-	1	-	6	1	1	-	5	1	-	-
세종	1	-	-	-	-	-	-	-	-	-	-	-	-	-	-	-	-	-	-	-	-	-	-	-	-	-	-	-	-	-	-	-	-	-	-	-	-	-	-	-	-	-	-	-	-	1	-	-	-	1	-	-	-	-		
경기	33	8	2	1	-	-	1	-	1	1	6	2	2	1	1	-	3	1	11	1	2	1	2	-	2	-	4	-	-	-	1	-	6	2	1	-	1	-	4	2	6	1	1	-	2	1	3	-	2	1	1	-	1	1	-	-
강원	3	3	-	-	-	-	-	-	-	-	-	-	-	-	-	-	-	-	-	-	-	-	-	-	-	-	-	-	-	-	-	-	-	-	-	-	-	-	2	2	1	1	1	1	-	-	1	1	1	1	-	-	-	-		
충북	78	31	2	-	-	-	-	-	2	-	14	4	4	2	5	1	5	1	29	12	5	4	4	2	6	2	4	2	7	2	3	-	9	4	4	2	1	1	4	1	14	6	4	1	3	2	7	3	10	5	6	3	4	2	-	-
충남	6	3	-	-	-	-	-	-	-	-	2	1	1	-	1	1	-	-	2	-	-	-	-	-	-	-	1	-	1	-	-	-	1	1	1	1	-	-	-	-	1	1	1	1	-	-	-	-	-	-	-	-	-	-	-	
전북	11	3	-	-	-	-	-	-	-	-	1	-	1	-	-	-	-	-	3	1	1	-	-	-	-	-	-	-	1	-	1	1	6	2	1	1	2	1	3	-	1	-	-	-	-	1	-	-	-	-	-	-	-	-	-	-
전남	15	5	-	-	-	-	-	-	-	-	-	-	-	-	-	-	-	-	4	1	-	-	1	-	-	-	1	1	-	-	2	-	3	1	-	-	1	-	2	1	4	1	2	1	-	-	2	-	4	2	2	1	2	1	-	-
경북	3	1	-	-	-	-	-	-	-	-	-	-	-	-	-	-	-	-	2	1	1	-	-	-	-	-	1	1	-	-	-	-	-	-	-	-	-	-	-	1	-	-	-	-	1	-	-	-	-	-	-	-	-	-	-	-
경남	7	1	-	-	-	-	-	-	-	-	-	-	-	-	-	-	-	-	3	-	-	-	-	-	1	-	-	-	-	-	2	-	1	-	1	-	-	-	-	1	-	-	-	1	-	-	-	2	1	2	1	-	-	-	-	
제주	3	3	-	-	-	-	-	-	-	-	-	-	-	-	-	-	-	-	1	1	-	-	-	-	-	-	-	1	1	-	-	-	1	1	1	1	-	-	-	-	-	-	-	-	-	1	1	-	-	1	1	-	-	-	-	



【지적장애】

시도	계		장애영아								유치원								초등학교															
			소계		1세 미만		1세		2세		소계		3세		4세		5세 이상		소계		1학년		2학년		3학년		4학년		5학년		6학년			
	전체	여	전체	여	전체	여	전체	여	전체	여	전체	여	전체	여	전체	여	전체	여	전체	여	전체	여	전체	여	전체	여	전체	여	전체	여				
전체	14,540	5,113	6	1	-	-	3	-	3	1	131	38	10	3	39	8	82	27	3,821	1,221	489	170	593	194	578	172	652	197	710	218	799	270		
서울	1,476	508	1	1	-	-	-	-	1	1	8	2	-	-	2	-	6	2	397	123	39	11	54	21	57	21	81	19	82	23	84	28		
부산	874	338	-	-	-	-	-	-	-	-	6	2	-	-	2	2	4	-	238	92	37	17	39	14	37	8	39	13	38	17	48	23		
대구	1,053	382	-	-	-	-	-	-	-	-	-	-	-	-	-	-	-	-	282	95	34	11	36	11	40	16	51	15	63	22	58	20		
인천	1,040	338	-	-	-	-	-	-	-	-	8	3	-	-	1	-	7	3	318	80	34	12	62	15	45	10	66	14	53	14	58	15		
광주	563	201	1	-	-	-	-	-	1	-	1	1	-	-	1	1	-	-	152	53	26	7	28	9	34	13	12	4	22	6	30	14		
대전	545	199	2	-	-	-	1	-	1	-	3	1	1	-	1	-	1	1	125	40	13	5	18	5	25	5	19	9	21	7	29	9		
울산	457	162	-	-	-	-	-	-	-	-	1	-	-	-	-	-	1	-	111	32	15	4	23	8	12	3	13	4	30	8	18	5		
세종	95	31	-	-	-	-	-	-	-	-	-	-	-	-	-	-	-	-	29	8	-	-	3	2	5	1	8	2	8	2	5	1		
경기	2,863	995	2	-	-	-	2	-	-	-	50	14	5	2	18	3	27	9	845	278	116	37	139	37	136	50	140	48	149	49	165	57		
강원	494	178	-	-	-	-	-	-	-	-	3	-	-	-	1	-	2	-	94	29	4	2	9	5	11	1	24	8	16	3	30	10		
충북	714	258	-	-	-	-	-	-	-	-	6	-	1	-	1	-	4	-	219	67	26	10	28	15	36	7	33	11	38	12	58	12		
충남	758	257	-	-	-	-	-	-	-	-	9	3	1	-	1	1	7	2	198	58	33	11	35	13	29	6	29	7	35	11	37	10		
전북	647	222	-	-	-	-	-	-	-	-	10	5	-	-	4	1	6	4	169	53	20	8	26	7	20	6	31	6	40	12	32	14		
전남	738	277	-	-	-	-	-	-	-	-	2	1	-	-	-	-	2	1	155	60	13	7	26	12	21	5	28	11	25	7	42	18		
경북	992	316	-	-	-	-	-	-	-	-	11	2	1	1	4	-	6	1	188	44	25	8	36	7	23	4	28	9	35	7	41	9		
경남	979	358	-	-	-	-	-	-	-	-	9	1	1	-	3	-	5	1	225	78	42	17	27	12	37	13	39	11	42	12	38	13		
제주	252	93	-	-	-	-	-	-	-	-	4	3	-	-	-	-	4	3	76	31	12	3	4	1	10	3	11	6	13	6	26	12		

【지적장애】

중학교								고등학교								전공과							
소계		1학년		2학년		3학년		소계		1학년		2학년		3학년		소계		1년차		2년차		3년차	
전체	여	전체	여	전체	여	전체	여	전체	여	전체	여	전체	여	전체	여	전체	여	전체	여	전체	여	전체	여
3,392	1,176	1,133	399	1,134	380	1,125	397	3,754	1,341	1,352	469	1,217	417	1,185	455	3,436	1,336	1,793	692	1,643	644	-	-
400	140	132	44	126	42	142	54	432	141	157	45	129	34	146	62	238	101	139	55	99	46	-	-
241	94	91	35	70	32	80	27	237	92	84	33	68	24	85	35	152	58	79	29	73	29	-	-
231	84	74	20	78	31	79	33	278	98	102	37	92	39	84	22	262	105	134	42	128	63	-	-
243	82	85	30	73	17	85	35	234	83	76	22	78	30	80	31	237	90	120	45	117	45	-	-
156	52	48	18	65	22	43	12	156	56	60	27	48	10	48	19	97	39	48	18	49	21	-	-
105	36	31	13	40	15	34	8	130	45	47	12	37	12	46	21	180	77	92	47	88	30	-	-
97	26	37	7	34	9	26	10	99	45	32	12	34	15	33	18	149	59	77	32	72	27	-	-
25	7	13	3	8	3	4	1	16	6	7	3	7	2	2	1	25	10	13	6	12	4	-	-
642	225	200	76	214	69	228	80	733	273	264	100	247	81	222	92	591	205	304	107	287	98	-	-
133	43	46	16	38	11	49	16	124	46	49	16	37	15	38	15	140	60	73	30	67	30	-	-
163	66	73	28	42	18	48	20	168	65	60	21	55	24	53	20	158	60	80	31	78	29	-	-
166	52	48	12	67	21	51	19	176	63	62	21	63	22	51	20	209	81	103	42	106	39	-	-
151	53	56	20	41	18	54	15	169	55	56	16	57	22	56	17	148	56	86	31	62	25	-	-
150	53	42	14	59	24	49	15	199	70	71	26	61	19	67	25	232	93	125	51	107	42	-	-
191	55	53	17	75	21	63	17	267	85	100	37	85	26	82	22	335	130	180	76	155	54	-	-
239	86	81	37	85	21	73	28	279	103	96	31	103	40	80	32	227	90	110	40	117	50	-	-
59	22	23	9	19	6	17	7	57	15	29	10	16	2	12	3	56	22	30	10	26	12	-	-

【지체장애】

시도	계		장애영아								유치원								초등학교															
			소계		1세 미만		1세		2세		소계		3세		4세		5세 이상		소계		1학년		2학년		3학년		4학년		5학년		6학년			
	전체	여	전체	여	전체	여	전체	여	전체	여	전체	여	전체	여	전체	여	전체	여	전체	여	전체	여	전체	여	전체	여	전체	여	전체	여				
전체	3,905	1,698	25	11	-	-	4	1	21	10	257	113	53	25	91	42	113	46	1,648	715	280	113	277	119	269	110	293	139	275	122	254	112		
서울	909	421	-	-	-	-	-	-	-	-	83	37	13	8	25	13	45	16	379	174	46	23	61	18	70	29	79	46	72	34	51	24		
부산	316	121	9	2	-	-	2	1	7	1	22	15	6	4	7	3	9	8	139	51	29	9	25	11	24	8	18	5	22	6	21	12		
대구	263	122	-	-	-	-	-	-	-	-	2	2	-	-	-	-	2	2	106	46	13	3	14	7	18	8	18	7	23	11	20	10		
인천	208	100	-	-	-	-	-	-	-	-	5	2	-	-	3	2	2	-	85	39	13	2	16	7	19	8	10	8	16	8	11	6		
광주	172	74	2	2	-	-	-	-	2	2	8	2	1	1	6	1	1	-	87	40	16	9	11	6	8	2	16	10	14	6	22	7		
대전	124	56	5	3	-	-	1	-	4	3	16	7	4	3	6	3	6	1	35	17	11	7	8	5	4	1	3	-	5	3	4	1		
울산	93	36	-	-	-	-	-	-	-	-	2	1	-	-	1	1	1	-	41	22	9	5	9	5	4	2	6	2	7	4	6	4		
세종	37	13	1	-	-	-	1	-	-	-	7	2	2	-	4	2	1	-	19	9	8	2	2	1	-	-	7	4	2	2	-	-		
경기	615	265	2	1	-	-	-	-	2	1	57	23	10	4	23	9	24	10	289	127	55	26	51	20	49	23	46	19	44	20	44	19		
강원	70	33	-	-	-	-	-	-	-	-	3	3	1	1	1	1	1	1	21	11	3	1	3	3	4	3	3	2	4	1	4	1		
충북	155	54	-	-	-	-	-	-	-	-	12	6	4	1	3	2	5	3	57	17	11	3	11	4	6	1	14	6	5	-	10	3		
충남	190	80	4	1	-	-	-	-	4	1	19	3	8	2	3	-	8	1	80	35	13	5	13	7	16	8	15	5	14	5	9	5		
전북	142	61	2	2	-	-	-	-	2	2	8	3	1	-	5	3	2	-	59	22	11	3	12	5	12	4	17	8	1	-	6	2		
전남	123	50	-	-	-	-	-	-	-	-	1	1	-	-	-	-	1	1	53	21	3	1	9	5	6	3	12	5	14	3	9	4		
경북	107	43	-	-	-	-	-	-	-	-	3	2	-	-	-	-	3	2	46	19	11	1	9	3	7	4	5	2	4	3	10	6		
경남	304	137	-	-	-	-	-	-	-	-	6	3	2	-	2	2	2	1	115	48	21	11	16	7	16	4	22	8	21	11	19	7		
제주	77	32	-	-	-	-	-	-	-	-	3	1	1	1	2	-	-	-	37	17	7	2	7	5	6	2	2	2	7	5	8	1		

【지체장애】

중학교								고등학교								전공과							
소계		1학년		2학년		3학년		소계		1학년		2학년		3학년		소계		1년차		2년차		3년차	
전체	여	전체	여	전체	여	전체	여	전체	여	전체	여	전체	여	전체	여	전체	여	전체	여	전체	여	전체	여
769	319	264	125	254	93	251	101	862	377	304	121	277	112	281	144	344	163	164	78	180	85	-	-
180	87	58	38	66	25	56	24	173	70	52	17	64	22	57	31	94	53	48	29	46	24	-	-
59	17	20	6	20	7	19	4	62	23	15	3	19	7	28	13	25	13	13	8	12	5	-	-
49	23	20	8	13	5	16	10	65	32	24	7	24	15	17	10	41	19	20	9	21	10	-	-
44	19	11	5	11	3	22	11	64	37	29	14	15	9	20	14	10	3	5	1	5	2	-	-
29	11	6	3	6	1	17	7	45	18	12	6	12	5	21	7	1	1	1	1	-	-	-	-
28	13	16	9	5	4	7	-	21	9	10	2	6	3	5	4	19	7	9	3	10	4	-	-
14	2	4	1	5	1	5	-	19	8	7	4	6	1	6	3	17	3	9	1	8	2	-	-
3	-	1	-	1	-	1	-	4	1	1	-	3	1	-	-	3	1	3	1	-	-	-	-
138	60	48	21	56	24	34	15	110	44	32	9	36	13	42	22	19	10	12	6	7	4	-	-
10	3	5	1	2	1	3	1	19	9	5	1	8	5	6	3	17	7	2	1	15	6	-	-
32	10	11	3	12	4	9	3	32	12	12	4	10	6	10	2	22	9	10	2	12	7	-	-
30	12	9	6	11	2	10	4	43	23	14	8	17	10	12	5	14	6	6	3	8	3	-	-
34	16	13	6	10	4	11	6	36	16	18	9	6	1	12	6	3	2	-	-	3	2	-	-
30	9	8	2	12	4	10	3	31	15	14	6	11	4	6	5	8	4	2	2	6	2	-	-
22	11	7	4	8	4	7	3	26	8	11	3	10	2	5	3	10	3	4	1	6	2	-	-
55	23	23	11	11	3	21	9	88	41	41	25	24	5	23	11	40	22	20	10	20	12	-	-
12	3	4	1	5	1	3	1	24	11	7	3	6	3	11	5	1	-	-	-	1	-	-	-

【정서·행동장애】

시도	계		장애영아						유치원						초등학교												중학교						고등학교						전공과																	
			소계		1세 미만		1세		2세		소계		3세		4세		5세 이상		소계		1학년		2학년		3학년		4학년		5학년		6학년		소계		1학년		2학년		3학년		소계		1학년		2학년		3학년		소계		1년차		2년차		3년차	
	전 체	여	전 체	여	전 체	여	전 체	여	전 체	여	전 체	여	전 체	여	전 체	여	전 체	여	전 체	여	전 체	여	전 체	여	전 체	여	전 체	여	전 체	여	전 체	여	전 체	여	전 체	여	전 체	여	전 체	여	전 체	여	전 체	여	전 체	여	전 체	여	전 체	여						
전체	68	18	-	-	-	-	-	-	-	1	-	-	-	-	-	1	-	4	1	2	1	-	-	-	-	-	-	-	2	-	-	-	19	6	5	1	7	1	7	4	24	6	8	1	12	5	4	-	20	5	8	2	12	3	-	-
서울	5	3	-	-	-	-	-	-	-	-	-	-	-	-	-	-	-	-	-	-	-	-	-	-	-	-	-	-	-	-	-	3	3	-	-	1	1	2	2	1	-	-	-	-	1	-	-	-	1	-	-	-	-	-		
부산	12	2	-	-	-	-	-	-	-	-	-	-	-	-	-	-	1	-	1	-	-	-	-	-	-	-	-	-	-	-	-	4	1	2	1	2	-	-	-	6	1	2	1	3	-	1	-	1	-	-	1	-	-	-		
대구	9	3	-	-	-	-	-	-	-	-	-	-	-	-	-	-	-	-	-	-	-	-	-	-	-	-	-	-	-	-	-	3	1	-	-	2	-	1	1	6	2	1	-	4	2	1	-	-	-	-	-	-	-			
인천	4	-	-	-	-	-	-	-	-	-	-	-	-	-	-	-	-	-	-	-	-	-	-	-	-	-	-	-	-	-	-	-	-	-	-	-	1	-	-	-	1	-	-	-	3	-	2	-	1	-	-	-	-			
광주	1	-	-	-	-	-	-	-	-	-	-	-	-	-	-	-	-	-	-	-	-	-	-	-	-	-	-	-	-	-	-	-	-	-	-	-	1	-	-	-	-	1	-	-	-	-	-	-	-	-	-					
대전	1	1	-	-	-	-	-	-	-	-	-	-	-	-	-	-	-	-	-	-	-	-	-	-	-	-	-	-	-	-	-	-	-	-	-	-	-	-	-	-	-	1	1	1	1	-	-	-	-	-	-					
울산	3	1	-	-	-	-	-	-	-	1	-	-	-	-	-	1	-	-	-	-	-	-	-	-	-	-	-	-	-	-	-	-	-	-	-	-	-	-	-	-	-	2	1	1	1	1	-	-	-	-	-					
세종	-	-	-	-	-	-	-	-	-	-	-	-	-	-	-	-	-	-	-	-	-	-	-	-	-	-	-	-	-	-	-	-	-	-	-	-	-	-	-	-	-	-	-	-	-	-	-	-	-	-	-					
경기	4	1	-	-	-	-	-	-	-	-	-	-	-	-	-	-	-	-	-	-	-	-	-	-	-	-	-	-	-	-	-	2	-	1	-	-	-	1	-	1	-	1	-	1	-	1	1	-	-	-	-	-	-			
강원	3	-	-	-	-	-	-	-	-	-	-	-	-	-	-	-	-	-	-	-	-	-	-	-	-	-	-	-	-	-	-	2	-	2	-	-	-	-	-	1	-	1	-	-	-	-	-	-	-	-	-	-	-			
충북	7	1	-	-	-	-	-	-	-	-	-	-	-	-	-	-	1	-	-	-	-	-	-	-	-	-	-	-	-	-	-	-	-	-	-	-	2	1	1	-	1	1	-	-	4	-	-	-	4							

【자폐성장애】

시도	계		장애영아						유치원						초등학교												중학교						고등학교						전공과																	
			소계		1세 미만		1세		2세		소계		3세		4세		5세 이상		소계		1학년		2학년		3학년		4학년		5학년		6학년		소계		1학년		2학년		3학년		소계		1학년		2년차		3년차									
	전체	여	전체	여	전체	여	전체	여	전체	여	전체	여	전체	여	전체	여	전체	여	전체	여	전체	여	전체	여	전체	여	전체	여	전체	여	전체	여	전체	여	전체	여	전체	여	전체	여	전체	여	전체	여	전체	여										
전체	7,781	1,549	1	-	-	-	-	-	1	-	147	44	14	4	42	13	91	27	3,449	738	628	154	575	130	508	107	569	116	583	127	586	104	1,969	373	721	137	638	125	610	111	1,454	267	544	104	437	78	473	85	761	127	391	66	370	61	-	-
서울	1,328	281	1	-	-	-	-	-	1	-	25	9	2	-	11	5	12	4	570	130	98	22	77	18	92	19	100	30	92	24	111	17	333	61	113	22	109	21	111	18	251	52	99	16	65	15	87	21	148	29	74	16	74	13	-	-
부산	584	106	-	-	-	-	-	-	-	-	28	8	9	3	6	1	13	4	265	47	40	5	42	10	40	6	56	11	48	7	39	8	139	26	48	7	47	13	44	6	120	21	53	10	39	8	28	3	32	4	14	1	18	3	-	-
대구	341	61	-	-	-	-	-	-	-	-	-	-	-	-	-	-	-	121	27	12	6	17	4	26	4	19	2	27	8	20	3	84	18	21	5	38	7	25	6	85	10	29	6	26	3	30	1	51	6	27	4	24	2	-	-	
인천	529	106	-	-	-	-	-	-	-	-	11	4	-	-	3	1	8	3	268	56	45	9	54	11	41	11	41	9	45	11	42	5	145	33	66	18	37	7	42	8	66	10	25	4	19	1	22	5	39	3	20	1	19	2	-	-
광주	282	60	-	-	-	-	-	-	-	-	-	-	-	-	-	-	-	136	33	34	11	18	4	14	7	24	4	26	5	20	2	70	15	25	2	18	4	27	9	56	10	17	2	23	4	16	4	20	2	11	1	9	1	-	-	
대전	309	61	-	-	-	-	-	-	-	-	6	1	1	-	-	-	5	1	116	26	20	6	25	5	15	2	21	6	14	5	21	2	77	9	22	3	34	3	21	3	59	16	22	7	19	4	18	5	51	9	24	5	27	4	-	-
울산	176	28	-	-	-	-	-	-	-	-	-	-	-	-	-	-	-	76	12	26	1	9	-	7	3	13	3	10	2	11	3	44	6	13	1	13	3	18	2	30	7	10	3	9	1	11	3	26	3	18	3	8	-	-	-	
세종	80	22	-	-	-	-	-	-	-	-	1	-	-	-	-	-	1	-	48	13	9	3	5	1	4	1	10	1	8	5	12	2	17	6	5	2	8	2	4	2	6	1	1	-	3	1	2	-	8	2	3	-	5	2	-	-
경기	1,748	354	-	-	-	-	-	-	-	-	41	11	1	1	10	3	30	7	795	180	158	49	144	30	120	24	123	23	130	29	120	25	445	79	171	35	138	15	136	29	352	65	127	26	116	22	109	17	115	19	61	12	54	7	-	-
강원	212	50	-	-	-	-	-	-	-	-	3	1	-	-	-	-	3	1	79	18	20	5	6	2	12	2	10	1	14	5	17	3	60	13	27	3	14	6	19	4	47	11	19	6	12	2	16	3	23	7	14	4	9	3	-	-
충북	263	54	-	-	-	-	-	-	-	-	3	1	-	-	1	-	2	1	123	26	26	6	24	5	13	3	19	7	17	2	24	3	59	12	20	2	24	6	15	4	47	7	10	3	12	1	25	3	31	8	16	5	15	3	-	-
충남	348	61	-	-	-	-	-	-	-	-	4	2	-	-	-	-	4	2	176	30	30	7	30	5	15	1	27	2	39	8	35	7	90	16	40	6	24	4	26	6	45	10	17	5	15	3	13	2	33	3	15	2	18	1	-	-
전북	209	33	-	-	-	-	-	-	-	-	-	-	-	-	-	-	-	-	90	22	15	2	20	6	20	8	12	3	13	2	10	1	54	4	22	1	17	2	15	1	40	4	8	-	16	-	16	4	25	3	10	1	15	2	-	-
전남	234	31	-	-	-	-	-	-	-	-	3	1	-	-	-	-	3	1	113	15	18	1	17	6	13	1	24	4	26	1	15	2	53	6	13	2	17	3	23	1	49	5	20	1	10	1	19	3	16	4	9	2	7	2	-	-
경북	365	61	-	-	-	-	-	-	-	-	10	3	-	-	5	2	5	1	131	18	17	4	19	2	23	3	23	4	18	2	31	3	86	17	23	5	39	8	24	4	76	12	32	6	20	3	24	3	62	11	32	3	30	8	-	-
경남	571	132	-	-	-	-	-	-	-	-	6	-	-	-	4	-	2	-	251	60	43	10	49	15	37	8	32	4	41	9	49	14	160	39	71	17	43	16	46	6	88	20	37	6	23	6	28	8	66	13	33	6	33	7	-	-
제주	202	48	-	-	-	-	-	-	-	-	6	3	1	-	2	1	3	2	91	25	17	7	19	6	16	4	15	2	15	2	9	4	53	13	21	6	18	5	14	2	37	6	18	3	10	3	9	-	15	1	10	-	5	1	-	-

【의사소통장애】

시도	계		장애영아						유치원						초등학교												중학교						고등학교						전공과																	
			소계		1세 미만		1세		2세		소계		3세		4세		5세 이상		소계		1학년		2학년		3학년		4학년		5학년		6학년		소계		1학년		2학년		3학년		소계		1학년		2학년		3학년		소계		1년차		2년차		3년차	
	전체	여	전체	여	전체	여	전체	여	전체	여	전체	여	전체	여	전체	여	전체	여	전체	여	전체	여	전체	여	전체	여	전체	여	전체	여	전체	여	전체	여	전체	여	전체	여	전체	여	전체	여	전체	여	전체	여	전체	여	전체	여						
전체	206	63	1	1	-	-	-	-	1	1	27	12	5	2	9	2	13	8	116	37	24	7	32	10	22	9	20	5	8	4	10	2	23	4	8	1	9	2	6	1	28	4	12	2	8	2	8	-	11	5	10	5	1	-	-	-
서울	4	2	-	-	-	-	-	-	-	-	-	-	-	-	-	-	-	4	2	-	-	2	2	2	-	-	-	-	-	-	-	-	-	-	-	-	-	-	-	-	-	-	-	-	-	-	-	-	-	-	-	-				
부산	19	8	-	-	-	-	-	-	-	-	5	2	-	-	3	1	2	1	6	3	2	-	2	2	1	1	1	-	-	-	-	-	3	-	-	-	1	-	2	-	-	-	-	-	-	5	3	5	3	-	-	-	-	-		
대구	34	8	-	-	-	-	-	-	-	-	-	-	-	-	-	-	-	12	4	2	1	5	1	1	1	1	-	-	-	3	1	9	3	2	1	3	1	4	1	11	1	4	-	3	1	4	-	2	-	2	-	-	-	-	-	
인천	26	9	-	-	-	-	-	-	-	-	-	-	-	-	-	-	-	23	9	3	2	7	4	4	1	7	2	-	-	2	-	3	-	3	-	-	-	-	-	-	-	-	-	-	-	-	-	-	-	-	-	-	-			
광주	2	1	-	-	-	-	-	-	-	-	-	-	-	-	-	-	-	2	1	-	-	-	-	1	1	1	-	-	-	-	-	-	-	-	-	-	-	-	-	-	-	-	-	-	-	-	-	-	-	-	-	-				
대전	-	-	-	-	-	-	-	-	-	-	-	-	-	-	-	-	-	-	-	-	-	-	-	-	-	-	-	-	-	-	-	-	-	-	-	-	-	-	-	-	-	-	-	-	-	-	-	-	-	-	-					
울산	2	1	-	-	-	-	-	-	-	-	-	-	-	-	-	-	-	2	1	-	-	-	-	2	1	-	-	-	-	-	-	-	-	-	-	-	-	-	-	-	-	-	-	-	-	-	-	-	-	-	-	-	-			
세종	3	1	-	-	-	-	-	-	-	-	-	-	-	-	-	-	-	-	-	-	-	-	-	-	-	-	-	-	-	-	-	-	-	-	-	-	3	1	3	1	-	-	-	-	-	-	-	-	-	-	-					
경기	42	17	1	1	-	-	-	-	1	1	17	8	4	2	4	-	9	6	20	7	5	3	5	-	4	2	2	-	2	1	2	1	1	-	1	-	1	-	-	-	2	-	1	-	1	-	1	1	-	-	-	-	-	-		
강원	4	-	-	-	-	-	-	-	-	-	-	-	-	-	-	-	-	-	-	-	-	-	-	-	-	-	-	-	-	-	-	-	3	-	1	-	2	-	-	-	1	-	-	-	-	-	-	-	-	-	-	-	-			
충북	5	2	-	-	-	-	-	-	-	-	-	-	-	-	-	-	-	4	2	2	1	-	-	1	-	1	1</																													

【학습장애】

[illegible]



【건강장애】

시도	계		장애영아								유치원								초등학교												중학교								고등학교								전공과											
			소계		1세 미만		1세		2세		소계		3세		4세		5세 이상		소계		1학년		2학년		3학년		4학년		5학년		6학년		소계		1학년		2학년		3학년		소계		1학년		2학년		3학년		소계		1년차		2년차		3년차			
	전 체	여	전 체	여	전 체	여	전 체	여	전 체	여	전 체	여	전 체	여	전 체	여	전 체	여	전 체	여	전 체	여	전 체	여	전 체	여	전 체	여	전 체	여	전 체	여	전 체	여	전 체	여	전 체	여	전 체	여	전 체	여	전 체	여	전 체	여	전 체	여	전 체	여	전 체	여						
전체	13	4	-	-	-	-	-	-	-	2	2	1	1	1	1	-	-	4	1	-	-	-	-	2	-	1	-	1	1	-	-	2	-	-	-	2	-	-	2	-	-	2	1	-	-	1	1	3	-	3	-	-	-	-	-			
서울	3	1	-	-	-	-	-	-	-	1	1	-	-	1	1	-	-	1	-	-	-	-	1	-	-	-	-	-	-	-	-	-	-	-	-	-	-	-	-	-	-	-	-	-	-	-	-	-	-	-	-	-						
부산	-	-	-	-	-	-	-	-	-	-	-	-	-	-	-	-	-	-	-	-	-	-	-	-	-	-	-	-	-	-	-	-	-	-	-	-	-	-	-	-	-	-	-	-	-	-	-	-	-	-	-	-						
대구	-	-	-	-	-	-	-	-	-	-	-	-	-	-	-	-	-	-	-	-	-	-	-	-	-	-	-	-	-	-	-	-	-	-	-	-	-	-	-	-	-	-	-	-	-	-	-	-	-	-	-							
인천	-	-	-	-	-	-	-	-	-	-	-	-	-	-	-	-	-	-	-	-	-	-	-	-	-	-	-	-	-	-	-	-	-	-	-	-	-	-	-	-	-	-	-	-	-	-	-	-	-	-	-							
광주	1	-	-	-	-	-	-	-	-	-	-	-	-	-	-	-	-	1	-	-	-	-	-	1	-	-	-	-	-	-	-	-	-	-	-	-	-	-	-	-	-	-	-	-	-	-	-	-	-	-	-	-						
대전	-	-	-	-	-	-	-	-	-	-	-	-	-	-	-	-	-	-	-	-	-	-	-	-	-	-	-	-	-	-	-	-	-	-	-	-	-	-	-	-	-	-	-	-	-	-	-	-	-	-	-							
울산	1	1	-	-	-	-	-	-	-	1	1	1	1	-	-	-	-	-	-	-	-	-	-	-	-	-	-	-	-	-	-	-	-	-	-	-	-	-	-	-	-	-	-	-	-	-	-	-	-	-	-	-						
세종	-	-	-	-	-	-	-	-	-	-	-	-	-	-	-	-	-	-	-	-	-	-	-	-	-	-	-	-	-	-	-	-	-	-	-	-	-	-	-	-	-	-	-	-	-	-	-	-	-	-	-							
경기	1	-	-	-	-	-	-	-	-	-	-	-	-	-	-	-	-	-	-	-	-	-	-	-	-	-	-	-	-	-	-	-	-	-	-	-	-	-	-	-	-	-	-	1	-	1	-	-	-	-	-	-						
강원	1	-	-	-	-	-	-	-	-	-	-	-	-	-	-	-	-	-	-	-	-	-	-	-	-	-	-	-	-	-	-	-	-	-	-	-	-	-	-	-	-	-	-	1	-	1	-	-	-	-	-	-						
충북	2	1	-	-	-	-	-	-	-	-	-	-	-	-	-	-	-	2	1	-	-	-	-	1	-	-	-	1	1	-	-	-	-	-	-	-	-	-	-	-	-	-	-	-	-	-	-	-	-	-	-	-	-					
충남	1	-	-	-	-	-	-	-	-	-	-	-	-	-	-	-	-	-	-	-	-	-	-	-	-	-	-	-	-	-	-	-	-	-	1	-	-	-	1	-	-	-	-	-	-	-	-	-	-	-	-	-						
전북	-	-	-	-	-	-	-	-	-	-	-	-	-	-	-	-	-	-	-	-	-	-	-	-	-	-	-	-	-	-	-	-	-	-	-	-	-	-	-	-	-	-	-	-	-	-	-	-	-	-	-	-						
전남	1	-	-	-	-	-	-	-	-	-	-	-	-	-	-	-	-	-	-	-	-	-	-	-	-	-	-	-	-	-	-	-	-	-	-	-	-	-	-	-	1	-	1	-	-	-	-	-	-	-	-	-	-					
경북	1	-	-	-	-	-	-	-	-	-	-	-	-	-	-	-	-	-	-	-	-	-	-	-	-	-	-	-	-	-	-	-	-	-	1	-	-	1	-	-	-	-	-	-	-	-	-	-	-	-	-	-						
경남	1	1	-	-	-	-	-	-	-	-	-	-	-	-	-	-	-	-	-	-	-	-	-	-	-	-	-	-	-	-	-	-	-	1	1	-	-	-	-	1	1	-	-	-	-	-	-	-	-	-	-	-	-					
제주	-	-	-	-	-	-	-	-	-	-	-	-	-	-	-	-	-	-	-	-	-	-	-	-	-	-	-	-	-	-	-	-	-	-	-	-	-	-	-	-	-	-	-	-	-	-	-	-	-	-	-	-	-					

【발달지체】

[illegible]

II-5. 장애인 등록 현황

장애영역	전체			장애유아			유치원			초등학교		
	계	장애의 정도가 심한 장애인(기존1~3급)	장애의 정도가 심하지 않은 장애인(기존4~6급)	소계	장애의 정도가 심한 장애인(기존1~3급)	장애의 정도가 심하지 않은 장애인(기존4~6급)	소계	장애의 정도가 심한 장애인(기존1~3급)	장애의 정도가 심하지 않은 장애인(기존4~6급)	소계	장애의 정도가 심한 장애인(기존1~3급)	장애의 정도가 심하지 않은 장애인(기존4~6급)
전체	27,991	27,533	458	65	56	9	747	691	56	9,567	9,437	130
지체장애	575	551	24	6	5	1	38	32	6	196	187	9
뇌병변장애	3,540	3,464	76	31	26	5	272	257	15	1,548	1,521	27
시각장애	967	772	195	10	10	-	32	31	1	212	191	21
청각장애	552	487	65	14	11	3	55	42	13	143	129	14
언어장애	261	169	92	-	-	-	47	26	21	181	122	59
지적장애	14,049	14,049		4	4		134	134		3,732	3,732	
자폐성장애	7,962	7,962		-	-		165	165		3,512	3,512	
정신장애	12	12		-	-		-	-		-	-	
신장장애	3	2	1	-	-	-	-	-	-	1	1	-
심장장애	3	3	-	-	-	-	1	1	-	1	1	-
호흡기장애	-	-	-	-	-	-	-	-	-	-	-	-
간장애	28	28	-	-	-	-	1	1	-	27	27	-
안면장애	-	-	-	-	-	-	-	-	-	-	-	-
장루·요루장애	1	1	-	-	-	-	-	-	-	1	1	-
뇌전증장애	38	33	5	-	-	-	2	2	-	13	13	-

II-5. 장애인 등록 현황

장애영역	중학교			고등학교			전공과		
	소계	장애의 정도가 심한 장애인(기존1~3급)	장애의 정도가 심하지 않은 장애인(기존4~6급)	소계	장애의 정도가 심한 장애인(기존1~3급)	장애의 정도가 심하지 않은 장애인(기존4~6급)	소계	장애의 정도가 심한 장애인(기존1~3급)	장애의 정도가 심하지 않은 장애인(기존4~6급)
전체	6,335	6,289	46	6,412	6,317	95	4,865	4,743	122
지체장애	129	128	1	129	125	4	77	74	3
뇌병변장애	670	663	7	740	730	10	279	267	12
시각장애	142	127	15	231	174	57	340	239	101
청각장애	128	111	17	149	132	17	63	62	1
언어장애	15	10	5	12	8	4	6	3	3
지적장애	3,243	3,243		3,628	3,628		3,308	3,308	
자폐성장애	1,997	1,997		1,508	1,508		780	780	
정신장애	2	2		4	4		6	6	
신장장애	1	-	1	-	-	-	1	1	-
심장장애	-	-	-	-	-	-	1	1	-
호흡기장애	-	-	-	-	-	-	-	-	-
간장애	-	-	-	-	-	-	-	-	-
안면장애	-	-	-	-	-	-	-	-	-
장루·요루장애	-	-	-	-	-	-	-	-	-
뇌전증장애	8	8	-	11	8	3	4	2	2

II-6. 통학 현황

시도	학교 통학버스 수	통학 수단별 학생 수												전체 학생 수				통학 소요시간별 학생 수(편도)						전체 학생 수	
		통학버스		자가용		대중교통		도보		기숙사		소계		순회교육		총계		30분 이내	1시간 이내	1시간 이상 2시간 이내	2시간 이상	소계	순회교육	총계	
		전체	여	전체	여	전체	여	전체	여	전체	여	전체	여	전체	여	전체	여								
전체	827	16,754	5,092	7,918	2,743	1,506	528	961	323	762	226	27,901	8,912	1,041	431	28,942	9,343	15,021	10,597	2,270	13	27,901	1,041	28,942	
서울	110	2,106	611	1,417	517	344	153	269	90	109	36	4,245	1,407	238	104	4,483	1,511	2,803	1,277	160	5	4,245	238	4,483	
부산	54	1,310	405	456	156	99	33	78	26	11	5	1,954	625	68	28	2,022	653	1,074	793	87	-	1,954	68	2,022	
대구	50	982	314	538	197	191	68	59	17	70	23	1,840	619	68	29	1,908	648	1,136	609	95	-	1,840	68	1,908	
인천	46	1,169	345	268	90	329	103	69	25	-	-	1,835	563	111	46	1,946	609	909	881	45	-	1,835	111	1,946	
광주	36	692	220	363	134	26	5	18	6	-	-	1,099	365	71	30	1,170	395	615	449	35	-	1,099	71	1,170	
대전	34	662	205	288	101	43	15	53	18	38	10	1,084	349	38	18	1,122	367	616	443	25	-	1,084	38	1,122	
울산	27	513	147	117	43	65	16	19	7	-	-	714	213	61	29	775	242	293	355	66	-	714	61	775	
세종	7	139	37	75	28	1	1	1	-	-	-	216	66	13	5	229	71	149	60	7	-	216	13	229	
경기	160	2,842	862	2,037	652	305	96	132	40	59	14	5,375	1,664	44	12	5,419	1,676	2,646	2,084	645	-	5,375	44	5,419	
강원	32	558	194	240	80	14	4	21	7	20	7	853	292	13	4	866	296	562	266	25	-	853	13	866	
충북	47	878	296	317	101	7	3	104	36	-	-	1,306	436	78	28	1,384	464	510	476	320	-	1,306	78	1,384	
충남	52	1,066	314	224	78	6	3	2	-	-	-	1,298	395	44	19	1,342	414	514	663	121	-	1,298	44	1,342	
전북	47	878	274	180	62	10	2	15	3	20	5	1,103	346	16	6	1,119	352	581	432	90	-	1,103	16	1,119	
전남	30	723	211	210	84	23	9	49	23	143	46	1,148	373	49	20	1,197	393	718	316	107	7	1,148	49	1,197	
경북	39	799	204	398	139	10	4	23	11	271	72	1,501	430	-	-	1,501	430	575	743	183	-	1,501	-	1,501	
경남	45	1,175	375	544	196	18	9	47	13	21	8	1,805	601	109	45	1,914	646	1,119	455	230	1	1,805	109	1,914	
제주	11	262	78	246	85	15	4	2	1	-	-	525	168	20	8	545	176	201	295	29	-	525	20	545	

II-7. 졸업생 진로 현황(2023년 2월 졸업)

시도	유치원												초등학교												중학교																			
	졸 업 자 수		진학자 수								비 진 학 자 수		졸 업 자 수		진학자 수								비 진 학 자 수		졸 업 자 수		진학자 수																비 진 학 자 수	
			특수 학교	일반학교				소 계	특수 학교	일반학교					소 계	특수 학교	일반고				특성화고						소 계																	
				특수 학급	일반 학급	소 계	특수 학급			일반 학급							소 계	특수 학급	일반 학급	소 계																								
	전체	여	전체	여	전체	여	전체	여	전체	여	전체	여	전체	여	전체	여	전체	여	전체	여	전체	여	전체	여	전체	여	전체	여	전체	여	전체	여	전체	여	전체	여	전체	여						
전체	447	154	357	123	66	18	4	2	427	143	20	11	1,572	497	1,526	482	27	6	1	-	1,554	488	18	9	2,002	635	1,962	622	28	10	1	-	2	-	-	-	1,993	632	9	3				
서울	90	31	80	28	8	3	-	-	88	31	2	-	275	97	275	97	-	-	-	-	275	97	-	-	326	95	316	91	1	1	-	-	-	-	-	-	317	92	9	3				
부산	42	14	32	10	6	1	1	1	39	12	3	2	118	37	114	37	-	-	-	-	114	37	4	-	137	44	137	44	-	-	-	-	-	-	-	-	137	44	-	-				
대구	11	3	11	3	-	-	-	-	11	3	-	-	90	24	89	24	-	-	1	-	90	24	-	-	108	35	108	35	-	-	-	-	-	-	-	-	108	35	-	-				
인천	20	6	16	5	4	1	-	-	20	6	-	-	123	37	123	37	-	-	-	-	123	37	-	-	119	36	118	35	1	1	-	-	-	-	-	-	119	36	-	-				
광주	7	4	3	2	2	1	-	-	5	3	2	1	45	12	45	12	-	-	-	-	45	12	-	-	82	32	61	25	21	7	-	-	-	-	-	-	82	32	-	-				
대전	9	4	8	3	1	1	-	-	9	4	-	-	56	23	56	23	-	-	-	-	56	23	-	-	74	19	74	19	-	-	-	-	-	-	-	-	74	19	-	-				
울산	5	3	5	3	-	-	-	-	5	3	-	-	34	8	30	7	4	1	-	-	34	8	-	-	51	17	51	17	-	-	-	-	-	-	-	-	51	17	-	-				
세종	3	-	2	-	-	-	-	-	2	-	1	-	15	2	14	2	1	-	-	-	15	2	-	-	6	1	6	1	-	-	-	-	-	-	-	6	1	-	-					
경기	146	53	97	34	38	11	-	-	135	45	11	8	330	101	303	89	15	3	-	-	318	92	12	9	393	127	391	127	1	-	-	-	1	-	-	-	393	127	-	-				
강원	10	4	9	4	-	-	1	-	10	4	-	-	51	13	50	12	1	1	-	-	51	13	-	-	65	20	64	20	1	-	-	-	-	-	-	-	65	20	-	-				
충북	23	7	23	7	-	-	-	-	23	7	-	-	78	28	77	28	1	-	-	-	78	28	-	-	84	25	83	25	-	-	-	-	1	-	-	-	84	25	-	-				
충남	12	4	11	4	1	-	-	-	12	4	-	-	57	15	56	15	1	-	-	-	57	15	-	-	71	24	70	24	1	-	-	-	-	-	-	-	71	24	-	-				
전북	23	7	20	6	2	-	1	1	23	7	-	-	71	26	70	26	1	-	-	-	71	26	-	-	81	26	80	25	1	1	-	-	-	-	-	-	81	26	-	-				
전남	8	2	8	2	-	-	-	-	8	2	-	-	53	10	49	10	2	-	-	-	51	10	2	-	86	27	85	27	-	-	1	-	-	-	-	-	86	27	-	-				
경북	7	1	6	1	-	-	-	-	6	1	1	-	46	14	46	14	-	-	-	-	46	14	-	-	125	40	125	40	-	-	-	-	-	-	-	-	125	40	-	-				
경남	18	5	14	5	3	-	1	-	18	5	-	-	96	36	95	35	1	1	-	-	96	36	-	-	144	54	144	54	-	-	-	-	-	-	-	-	144	54	-	-				
제주	13	6	12	6	1	-	-	-	13	6	-	-	34	14	34	14	-	-	-	-	34	14	-	-	50	13	49	13	1	-	-	-	-	-	-	50	13	-	-					

※ 진학률 = (진학자 수/당해년도 졸업자 수) × 100      ※ 취업률 = {취업자 수/(졸업자 수 - 진학자 수)} × 100

II-7. 졸업생 진로 현황(2023년 2월 졸업)

시도	고등학교																																									
	졸업자 수		진학자										취업자																													
			전공과		전문 대학		대학교		소계		진학률(%)		고용방식								직업교육과 연계						고용형태						급여수준									
													일반(경쟁) 고용		지원(연계) 고용		보호고용		소계		유관 직종 취업		무관 직종 취업		소계		정규직		비정규직		소계		50만원 미만		50~100만원 미만		100~150만원 미만		150만원 이상		소계	
	전체	여	전체	여	전체	여	전체	여	전체	여	전체	여	전체	여	전체	여	전체	여	전체	여	전체	여	전체	여	전체	여	전체	여	전체	여	전체	여	전체	여	전체	여	전체	여				
전체	2,076	717	1,130	393	7	4	65	25	1,202	422	57.9	58.9	4	1	21	6	20	8	45	15	36	12	9	3	45	15	18	9	27	6	45	15	10	5	19	7	13	2	3	1	45	15
서울	332	123	231	85	4	2	30	14	265	101	79.8	82.1	-	-	3	1	6	3	9	4	8	4	1	-	9	4	5	2	4	2	9	4	2	1	5	3	2	-	-	-	9	4
부산	137	46	52	18	-	-	6	3	58	21	42.3	45.7	-	-	1	1	2	1	3	2	1	-	2	2	3	2	-	-	3	2	3	2	2	1	1	1	-	-	-	-	3	2
대구	141	47	74	21	-	-	4	1	78	22	55.3	46.8	1	-	-	-	1	1	2	1	1	1	1	-	2	1	-	-	2	1	2	1	1	1	-	-	1	-	-	-	2	1
인천	132	52	52	19	-	-	4	1	56	20	42.4	38.5	-	-	1	1	-	-	1	1	1	1	-	-	1	1	1	1	-	-	1	1	-	-	1	1	-	-	-	-	1	1
광주	79	29	30	10	1	-	6	2	37	12	46.8	41.4	-	-	-	-	1	-	1	-	1	-	-	-	1	-	-	-	1	-	1	-	1	-	1	-	-	-	-	-	1	-
대전	77	22	52	18	-	-	3	-	55	18	71.4	81.8	1	-	-	-	-	-	1	-	1	-	-	-	1	-	-	-	1	-	1	-	-	-	-	-	1	-	1	-	1	-
울산	57	20	35	10	-	-	2	2	37	12	64.9	60.0	-	-	-	-	-	-	-	-	-	-	-	-	-	-	-	-	-	-	-	-	-	-	-	-	-	-	-	-	-	-
세종	13	3	10	2	-	-	-	-	10	2	76.9	66.7	-	-	1	-	-	-	1	-	1	-	-	-	1	-	-	-	1	-	1	-	-	1	-	-	-	-	-	1	-	
경기	358	121	109	41	-	-	2	-	111	41	31.0	33.9	-	-	8	1	8	2	16	3	14	3	2	-	16	3	9	3	7	-	16	3	3	1	9	1	3	1	1	-	16	3
강원	76	27	48	18	1	1	-	-	49	19	64.5	70.4	1	1	1	-	-	-	2	1	1	-	1	1	2	1	1	1	1	-	2	1	-	-	-	-	1	-	1	1	2	1
충북	95	31	69	21	-	-	6	2	75	23	78.9	74.2	-	-	2	2	-	-	2	2	2	2	-	-	2	2	2	2	-	-	2	2	-	-	1	1	1	1	-	-	2	2
충남	87	18	56	14	-	-	-	-	56	14	64.4	77.8	-	-	-	-	-	-	-	-	-	-	-	-	-	-	-	-	-	-	-	-	-	-	-	-	-	-	-	-	-	-
전북	103	33	48	16	1	1	1	-	50	17	48.5	51.5	-	-	-	-	1	1	1	1	1	1	-	-	1	1	-	-	1	1	1	1	1	1	-	-	-	-	-	-	1	1
전남	105	40	57	23	-	-	1	-	58	23	55.2	57.5	-	-	3	-	-	-	3	-	3	-	-	-	3	-	-	-	3	-	3	-	-	-	-	3	-	-	-	3	-	
경북	114	45	90	32	-	-	-	-	90	32	78.9	71.1	-	-	-	-	-	-	-	-	-	-	-	-	-	-	-	-	-	-	-	-	-	-	-	-	-	-	-	-	-	-
경남	130	49	104	40	-	-	-	-	104	40	80.0	81.6	-	-	-	-	1	-	1	-	1	-	-	-	1	-	-	-	1	-	1	-	-	-	1	-	-	-	-	-	1	-
제주	40	11	13	5	-	-	-	-	13	5	32.5	45.5	1	-	1	-	-	-	2	-	-	-	2	-	2	-	-	-	2	-	2	-	-	-	-	2	-	-	-	2	-	

II-7. 졸업생 진로 현황(2023년 2월 졸업)

고등학교																															
취업자																												비진학· 미취업자			
취업직종																										취업률(%)					
보건·의료		제품제조		농림어업		정보통신 기술		식품가공· 제과제빵		의료		영업·판매		청소·세탁		식음료 서비스		문화·예술		사무보조		사서보조		기타						소계	
전체	여	전체	여	전체	여	전체	여	전체	여	전체	여	전체	여	전체	여	전체	여	전체	여	전체	여	전체	여	전체	여	전체	여	전체	여	전체	여
1	-	10	3	3	2	-	-	2	1	4	-	-	-	4	3	1	1	5	1	2	-	-	-	13	4	45	15	5.1	5.1	829	280
1	-	2	1	1	1	-	-	1	1	-	-	-	-	-	-	-	-	1	-	1	-	-	-	2	1	9	4	13.4	18.2	58	18
-	-	2	1	-	-	-	-	-	-	-	-	-	-	-	-	-	-	-	-	-	-	-	-	1	1	3	2	3.8	8.0	76	23
-	-	1	1	-	-	-	-	-	-	-	-	-	-	-	-	-	-	-	-	-	-	-	-	1	-	2	1	3.2	4.0	61	24
-	-	-	-	-	-	-	-	-	-	-	-	-	-	-	-	-	-	-	-	-	-	-	-	1	1	1	1	1.3	3.1	75	31
-	-	-	-	-	-	-	-	1	-	-	-	-	-	-	-	-	-	-	-	-	-	-	-	-	-	1	-	2.4	-	41	17
-	-	-	-	-	-	-	-	-	-	1	-	-	-	-	-	-	-	-	-	-	-	-	-	-	-	1	-	4.5	-	21	4
-	-	-	-	-	-	-	-	-	-	-	-	-	-	-	-	-	-	-	-	-	-	-	-	-	-	-	-	-	-	20	8
-	-	-	-	-	-	-	-	-	-	-	-	-	-	1	-	-	-	-	-	-	-	-	-	-	-	1	-	33.3	-	2	1
-	-	3	-	2	1	-	-	-	-	-	-	-	-	-	-	1	1	3	1	1	-	-	-	6	-	16	3	6.5	3.8	231	77
-	-	1	-	-	-	-	-	-	-	-	-	-	-	-	-	-	-	-	-	-	-	-	-	1	1	2	1	7.4	12.5	25	7
-	-	-	-	-	-	-	-	-	-	-	-	-	-	2	2	-	-	-	-	-	-	-	-	-	-	2	2	10.0	25.0	18	6
-	-	-	-	-	-	-	-	-	-	-	-	-	-	-	-	-	-	-	-	-	-	-	-	-	-	-	-	-	-	31	4
-	-	-	-	-	-	-	-	-	-	-	-	-	-	1	1	-	-	-	-	-	-	-	-	-	-	1	1	1.9	6.3	52	15
-	-	-	-	-	-	-	-	-	-	3	-	-	-	-	-	-	-	-	-	-	-	-	-	-	-	3	-	6.4	-	44	17
-	-	-	-	-	-	-	-	-	-	-	-	-	-	-	-	-	-	-	-	-	-	-	-	-	-	-	-	-	-	24	13
-	-	1	-	-	-	-	-	-	-	-	-	-	-	-	-	-	-	-	-	-	-	-	-	-	-	1	-	3.8	-	25	9
-	-	-	-	-	-	-	-	-	-	-	-	-	-	-	-	-	-	1	-	-	-	-	-	1	-	2	-	7.4	-	25	6



II-7. 졸업생 진로 현황(2023년 2월 졸업)

시도	전공과																																								
	이수자 수		진학자								취업자																														
			전문 대학	대학교		소계		진학률(%)		고용방식								직업교육과 연계								고용형태						급여수준									
										일반(경쟁) 고용		지원(연계) 고용		보호고용		소계		유관 직종 취업		무관 직종 취업		소계		정규직		비정규직		소계		50만원 미만		50~100 만원 미만		100~150 만원 미만		150만원 이상		소계			
	전체	여	전체	여	전체	여	전체	여	전체	여	전체	여	전체	여	전체	여	전체	여	전체	여	전체	여	전체	여	전체	여	전체	여	전체	여	전체	여	전체	여	전체	여	전체	여			
전체	2,268	832	19	4	15	5	34	9	1.5	1.1	219	94	641	235	227	81	1,087	410	967	371	120	39	1,087	410	381	130	706	280	1,087	410	179	64	432	176	320	116	156	54	1,087	410	
서울	259	85	5	-	2	1	7	1	2.7	1.2	27	9	20	6	24	6	71	21	49	12	22	9	71	21	23	7	48	14	71	21	21	7	20	6	15	3	15	5	71	21	
부산	114	41	1	-	-	-	1	-	0.9	-	4	3	48	21	19	1	71	25	65	22	6	3	71	25	14	5	57	20	71	25	19	2	20	8	26	11	6	4	71	25	
대구	179	70	-	-	-	-	-	-	-	-	12	5	75	31	20	7	107	43	105	42	2	1	107	43	27	11	80	32	107	43	15	7	50	19	29	11	13	6	107	43	
인천	139	44	1	-	1	-	2	-	1.4	-	11	4	50	14	14	5	75	23	69	21	6	2	75	23	12	2	63	21	75	23	10	4	18	4	38	11	9	4	75	23	
광주	57	26	-	-	1	1	1	1	1.8	3.8	6	3	9	5	4	3	19	11	15	10	4	1	19	11	4	2	15	9	19	11	2	2	8	3	6	6	3	-	19	11	
대전	115	42	7	3	2	1	9	4	7.8	9.5	28	12	21	10	7	3	56	25	54	24	2	1	56	25	6	3	50	22	56	25	2	1	9	7	34	12	11	5	56	25	
울산	99	28	-	-	-	-	-	-	-	-	2	-	37	10	12	1	51	11	26	6	25	5	51	11	29	5	22	6	51	11	10	1	18	5	17	4	6	1	51	11	
세종	14	4	-	-	-	-	-	-	-	-	4	1	2	1	1	-	7	2	7	2	-	-	7	2	2	1	5	1	7	2	-	-	4	-	2	1	1	1	7	2	
경기	344	118	-	-	4	-	4	-	1.2	-	27	11	134	47	61	24	222	82	206	75	16	7	222	82	105	33	117	49	222	82	52	22	101	39	47	14	22	7	222	82	
강원	90	40	-	-	1	1	1	1	1.1	2.5	26	15	15	5	2	1	43	21	39	19	4	2	43	21	22	9	21	12	43	21	4	1	18	12	11	6	10	2	43	21	
충북	140	58	3	1	2	-	5	1	3.6	1.7	11	5	38	14	13	7	62	26	58	26	4	-	62	26	35	16	27	10	62	26	3	1	13	7	29	12	17	6	62	26	
충남	144	60	-	-	-	-	-	-	-	-	9	5	40	15	15	5	64	25	61	25	3	-	64	25	29	10	35	15	64	25	5	2	41	20	6	1	12	2	64	25	
전북	92	36	-	-	-	-	-	-	-	-	2	-	38	12	1	-	41	12	35	12	6	-	41	12	10	1	31	11	41	12	1	-	30	10	4	2	6	-	41	12	
전남	106	38	-	-	1	-	1	-	0.9	-	18	6	33	12	12	6	63	24	52	21	11	3	63	24	11	4	52	20	63	24	5	2	20	8	26	9	12	5	63	24	
경북	193	72	-	-	1	1	1	1	0.5	1.4	25	12	45	22	17	9	87	43	85	41	2	2	87	43	32	13	55	30	87	43	19	10	44	23	11	4	13	6	87	43	
경남	157	59	2	-	-	-	2	-	1.3	-	3	1	26	7	3	1	32	9	26	6	6	3	32	9	10	4	22	5	32	9	11	2	11	2	10	5	-	-	32	9	
제주	26	11	-	-	-	-	-	-	-	-	4	2	10	3	2	2	16	7	15	7	1	-	16	7	10	4	6	3	16	7	-	-	7	3	9	4	-	-	16	7	

II-7. 졸업생 진로 현황(2023년 2월 졸업)

전공과																															
취업자																												비진학· 미취업자			
취업직종																										취업률(%)					
보건·의료		제품제조		농림어업		정보통신 기술		식품가공· 제과제빵		의료		영업·판매		청소·세탁		식음료 서비스		문화·예술		사무보조		사서보조		기타						소계	
전체	여	전체	여	전체	여	전체	여	전체	여	전체	여	전체	여	전체	여	전체	여	전체	여	전체	여	전체	여	전체	여	전체	여	전체	여	전체	여
71	29	328	93	6	2	6	1	66	28	37	13	10	5	153	56	147	78	35	13	108	44	20	9	100	39	1,087	410	48.7	49.8	1,147	413
-	-	10	2	1	1	4	1	1	1	9	1	1	-	3	1	9	2	5	3	5	2	1	-	22	7	71	21	28.2	25.0	181	63
3	2	34	5	1	-	-	-	4	2	3	2	-	-	4	3	9	5	1	-	5	2	5	2	2	2	71	25	62.8	61.0	42	16
17	8	29	10	-	-	-	-	10	3	2	1	2	2	24	8	7	3	1	1	10	4	1	1	4	2	107	43	59.8	61.4	72	27
7	2	19	6	-	-	1	-	2	1	5	4	1	1	12	2	8	1	3	-	4	1	2	1	11	4	75	23	54.7	52.3	62	21
3	2	7	4	-	-	-	-	-	-	1	-	-	-	-	-	4	4	-	-	3	1	-	-	1	-	19	11	33.9	44.0	37	14
7	4	12	7	1	-	-	-	-	-	7	2	-	-	11	5	9	5	-	-	4	2	2	-	3	-	56	25	52.8	65.8	50	13
3	-	27	1	-	-	-	-	5	4	-	-	-	-	1	-	3	2	9	2	2	2	-	-	1	-	51	11	51.5	39.3	48	17
-	-	-	-	-	-	-	-	-	-	-	-	-	-	1	-	4	2	-	-	1	-	-	-	1	-	7	2	50.0	50.0	7	2
9	3	75	18	-	-	-	-	27	13	-	-	5	2	18	4	37	19	7	4	15	6	2	1	27	12	222	82	65.3	69.5	118	36
-	-	7	1	-	-	-	-	3	-	1	-	-	-	8	3	13	10	-	-	9	6	-	-	2	1	43	21	48.3	53.8	46	18
6	2	14	6	-	-	-	-	4	2	4	1	-	-	6	3	6	4	8	3	9	3	1	1	4	1	62	26	45.9	45.6	73	31
2	1	34	14	3	1	1	-	1	-	-	-	-	-	11	4	7	5	1	-	3	-	1	-	-	-	64	25	44.4	41.7	80	35
5	1	7	-	-	-	-	-	2	1	4	2	-	-	3	1	7	5	-	-	10	1	3	1	-	-	41	12	44.6	33.3	51	24
-	-	17	5	-	-	-	-	1	-	1	-	-	-	17	5	10	6	-	-	6	2	-	-	11	6	63	24	60.0	63.2	42	14
3	1	25	11	-	-	-	-	4	1	-	-	1	-	25	14	4	3	-	-	17	9	2	2	6	2	87	43	45.3	60.6	105	28
5	2	10	2	-	-	-	-	-	-	-	-	-	-	4	-	6	2	-	-	2	1	-	-	5	2	32	9	20.6	15.3	123	50
1	1	1	1	-	-	-	-	2	-	-	-	-	-	5	3	4	-	-	-	3	2	-	-	-	-	16	7	61.5	63.6	10	4

## II-8. 전공과 설치 학교 현황

시도	설립별	학교명(수)	장애별	인가년월일	학급 수				교과목명
					계	1년차	2년차	3년차	
<b>전체</b>		<b>164</b>			<b>716</b>	<b>361</b>	<b>350</b>	<b>5</b>	
<b>서울</b>	<b>전체</b>	<b>학교수 : 26</b>			<b>110</b>	<b>56</b>	<b>53</b>	<b>1</b>	
	국립	서울맹학교	시각장애	1995.01.27	12	6	5	1	자립생활, 한방, 병리, 안마, 마사지, 침구
	국립	서울농학교	청각장애	2017.11.20	4	2	2	-	바리스타, 제과·제빵
	국립	한국우진학교	지체장애	2014.04.04	4	2	2	-	생활공예, 조립·포장, 생활원예, 생활요리, 직업현장실습, 직업선택, 개인 및 가정생활, 지역사회생활 등
	공립	서울경운학교	지적장애	2007.03.02	4	2	2	-	직업준비(자기관리), 조립·포장, 공예, 바리스타, 베이커리실습, 원예, 청소세탁, 직업실습, 사회 적응 등
	공립	서울광진학교	지적장애	2000.03.02	4	2	2	-	안정된 직업생활, 기초작업기술, 직업실습, 직업현장실습, 교양, 생활원예, 생활공예, 여가활동
	공립	서울다원학교	지적장애	2015.09.01	2	1	1	-	생활과 교육, 안정된 직업생활, 여가생활, 정보통신, 조립·포장공예, 바리스타, 제과·제빵, 직업현장실습
	공립	서울도솔학교	지적장애	2019.09.01	4	2	2	-	직업준비, 가정생활, 정보활용, 생활체육, 여가와 건강, 포장·조립, 공예, 바리스타, 서비스, 직업실습
	공립	서울서진학교	지적장애	2020.03.01	4	2	2	-	조립·포장, 외식서비스, 바리스타, 청소·세탁, 공예, 컴퓨터 등
	공립	서울정문학교	지적장애	1998.03.01	5	2	3	-	통합교과, 가정생활, 정보, 건강과 여가, 제과·제빵, 공예, 외식서비스, 농생명, 생산운반, 기초작업기술
	공립	서울정인학교	지적장애	2007.03.01	4	2	2	-	제과·제빵, 조리, 서비스, 원예
	공립	서울정진학교	지적장애	1997.03.01	7	4	3	-	포장·조립, 바리스타, 외식서비스, 도시농업, 원예, 공예, 현장실습
	공립	서울나래학교	지체장애	2020.03.01	2	1	1	-	원예, 여가, 정보, 직업준비, 재활, 의사소통, 조립·포장, 생활체육, 수중감각
	공립	서울정민학교	지체장애	2015.04.30	5	2	3	-	조립·포장, 생활미술공예, 직업실습Ⅰ, 직업실습Ⅱ 등
	공립	서울정애학교	정서장애	2001.03.01	3	1	2	-	원예, 세탁, 포장
	사립	한빛맹학교	시각장애	2003.10.01	5	3	2	-	음악 3학급, 이료 2학급
	사립	서울애화학교	청각장애	2010.12.01	5	3	2	-	기술전공(학점은행 연동 전공필수 중심) 1학년: 전산개론, 정보통신개론 / 2학년: 인터넷활용Ⅰ, PC활용Ⅰ
	사립	한국구화학교	청각장애	2014.03.01	3	1	2	-	세탁, 제과·제빵, 바리스타, 조립·포장, 공예, 사무지원
	사립	교남학교	지적장애	2005.08.18	2	1	1	-	진로와 직업
	사립	다니엘학교	지적장애	2008.12.31	4	2	2	-	농업
	사립	서울동천학교	지적장애	2006.02.28	4	2	2	-	도시농업, 현장실습, 홈쿠킹, 건강관리, 실용언어, 생활경제, 생활매너, 이미지메이킹, 생활예술, 디지털활용
	사립	성베드로학교	지적장애	2009.12.31	4	2	2	-	조립, 포장, 유통, 재배, 외식
	사립	은평대영학교	지적장애	2009.02.12	3	3	-	-	바리스타, 공예, 세탁
	사립	연세대학교재활학교	지체장애	2017.01.02	2	1	1	-	생활교양, 생활체육, 생활공예, 생활서비스, 생활여가, 생활조립, 생활조리, 생활컴퓨터, 스마트미술, 스마트직업, 생활환경
	사립	주몽학교	지체장애	2010.08.18	4	2	2	-	제과·제빵, 바리스타, 디지털생활, 생활원예, 공예, 직업생활
	사립	밀알학교	정서장애	2009.03.01	6	3	3	-	바리스타, 아트앤디자인, 원예, 생활서비스, 사무지원, 공예
	사립	한국육영학교	정서장애	1998.07.31	4	2	2	-	직업생활훈련, 자립생활훈련
<b>부산</b>	<b>전체</b>	<b>학교 수 : 9</b>			<b>38</b>	<b>19</b>	<b>19</b>	<b>-</b>	
	공립	부산맹학교	시각장애	2001.10.08	4	2	2	-	이료
	공립	부산솔빛학교	지적장애	2010.03.01	4	2	2	-	직업준비, 안정된 직업생활, 대인서비스, 외식서비스, 기초작업, 사무지원, 직업현장실습, 스포츠, 여가활동
	공립	부산한솔학교	지적장애	2012.10.31	4	2	2	-	바리스타, 제과·제빵, 대인서비스, 컴퓨터정보활용, 공예일반, 직업현장실습, 직업준비, 취업준비, 직업과 자립
	공립	부산해마루학교	지적장애	2013.03.01	6	3	3	-	친환경농생명, 식품가공, 유통관리
	공립	부산해성학교	지적장애	1997.05.01	6	3	3	-	바리스타, 공예, 원예, 도예, 현장실습
	공립	부산해송학교	지적장애	2012.08.23	4	2	2	-	대인서비스, 외식서비스(제과), 외식서비스(바리스타), 기초작업기술Ⅰ, 기초작업기술Ⅱ, 직업생활, 직무실습
	공립	부산해남학교	지체장애	2008.02.24	4	2	2	-	대인서비스, 외식서비스, 자립생활, 직업현장실습, 정보통신활용, 여가활동
	사립	부산동암학교	지적장애	2009.03.01	4	2	2	-	제과·제빵, 현장실습, 바리스타, 농업, 직무기술, 직업기술
	사립	부산해원학교	지적장애	2013.06.28	2	1	1	-	원예, 제과·제빵, 바리스타, 공예, 정보, 현장실습, 여가

## II-8. 전공과 설치 학교 현황

시도	설립별	학교명(수)	장애별	인가년월일	학급 수				교과목명
					계	1년차	2년차	3년차	
대구	전체	학교 수 : 10			42	21	21	-	
	공립	대구남양학교	지적장애	2002.09.11	6	3	3	-	포장·조립·운반서비스, 대인서비스, 직업생활 / 직업준비, 사회적응, 생활경제 / 가정 및 사회생활
	공립	대구세명학교	지적장애	2009.11.03	6	3	3	-	생활체육, 직업현장실습, 외식서비스, 대인서비스, 사무지원, 기초작업기술II, 여가활용
	공립	대구예이람학교	지적장애	2022.03.01	2	1	1	-	생활체육, 사회적응활동, 예술여가, 직업생활, 기초작업기술, 외식서비스, 대인서비스, 작업훈련
	공립	대구성보학교	지체장애	1998.03.01	4	2	2	-	생활체육, 사회생활, 직업준비, 포장·조립·운반, 대인서비스, 외식서비스
	사립	대구광명학교	시각장애	2009.11.10	4	2	2	-	보통교과(체육, 컴퓨터, 재활과 복지, 동아리, 진로), 전문직업교과(해부생리, 안마, 침구, 한방, 실습)
	사립	대구영화학교	청각장애	2010.10.07	2	1	1	-	기초체력, 기초작업기술, 대인·외식서비스, 세탁·의류재료관리, 바리스타, 공예와 포장조립, 정보처리
	사립	대구보명학교	지적장애	2009.11.10	4	2	2	-	지역사회적응기술, 메이커 교육, 음료제조, 생활요리, 대인서비스I, 대인서비스II, 사무용지생산, 직업현장실습
	사립	대구선명학교	지적장애	2006.01.13	6	3	3	-	외식서비스, 포장·조립·운반, 사무지원, 직업과 여가, 기초체력
	사립	대구보건학교	지체장애	2010.10.06	4	2	2	-	안정된 직업생활, 기초체력, 바리스타, 기초작업기술, 정보처리, 대인서비스, 식품과 영양, 사무지원, 포장·조립·운반
	사립	대구덕화학교	정서장애	2010.10.06	4	2	2	-	포장·조립, 운동건강, 바리스타, 가정생활, 직업과 생활, 외식서비스, 직업실기실습, 홍보, 포장, 지역사회체험
인천	전체	학교 수 : 8			46	22	23	1	
	공립	미추홀학교	지적장애	2009.02.17	12	6	6	-	외식서비스, 농생명, 조립·포장, 공예, 여가활용, 사무지원, 안정된 직업생활, 현장실습
	공립	인천사회학교	지적장애	2018.01.02	4	2	2	-	외식서비스, 대인서비스, 직업준비, 바리스타, 사무지원, 기초작업기술, 직업현장실습
	공립	인천연일학교	지적장애	2005.09.09	4	2	2	-	식품가공, 바리스타, 제과·제빵, 직업현장실습, 대인서비스, 기초작업기술
	공립	인천인혜학교	지적장애	2006.03.01	5	2	3	-	바리스타, 기초작업기술, 외식서비스, 대인서비스, 공예
	공립	인천청인학교	지적장애	2018.03.01	8	4	4	-	건강과 여가생활, 기초작업기술, 바리스타, 직업현장실습, 외식서비스, 안정된 직업생활, 사무지원, 대인서비스
	사립	인천해광학교	시각장애	2008.03.01	7	3	3	1	안마, 마사지, 지압
	사립	인천예림학교	지적장애	2009.11.02	4	2	2	-	직업준비, 진로와 직업, 건강생활, 커피제조, 조립·포장, 제과·제빵, 바리스타, 사무지원
	사립	인천은광학교	지체장애	2010.11.17	2	1	1	-	컴퓨터 인쇄, 보치아
	사립	인천은광학교	지체장애	2010.11.17	2	1	1	-	컴퓨터 인쇄, 보치아
광주	전체	학교 수 : 4			16	8	8	-	
	공립	광주선광학교	지적장애	1997.03.01	4	2	2	-	대인서비스, 외식서비스, 바리스타, 공예, 도자기공예, 제과·제빵, 직업현장실습, 진로
	공립	광주선명학교	지적장애	2003.03.01	4	2	2	-	공예일반, 바리스타, 직업준비, 제과·제빵, 직업현장실습, 기초작업기술I, 도자기, 대인서비스, 외식서비스
	공립	광주선우학교	지적장애	2013.03.01	4	2	2	-	생활공예, 서비스, 바리스타, 포장·조립, 제빵과 조리, 직업현장실습, 직업준비, 생활체육
	사립	광주세광학교	시각장애	2016.03.01	4	2	2	-	이료재활: 해부·생리, 이료보건, 한방 등 14과목 / 직업재활: 직업준비, 안정된 직업생활 등 9과목
대전	전체	학교 수 : 6			41	20	20	1	
	공립	대전맹학교	시각장애	1995.06.14	7	3	3	1	해부생리, 안마, 침구, 한방, 실기실습, 경험학, 침구치료, 수기실습
	공립	대전가원학교	지적장애	2008.11.07	8	4	4	-	생활체육, 직업과 생활, 직업과 여가, 기초작업기술, 사무지원, 대인서비스, 외식서비스, 농생명, 제과·제빵
	공립	대전해든학교	지적장애	2021.03.01	8	4	4	-	화훼재배, 기초작업기술, 웰빙디저트, 바리스타, 청소·세탁, 농작물재배, 농산식품가공, 허브재배
	공립	대전해광학교	지적장애	2000.07.05	8	4	4	-	생활체육, 자립생활, 기초작업기술, 사무지원, 생활공예, 클린세탁, 조립·포장, 서비스용역, 바리스타
	사립	대전원명학교	지적장애	1996.04.04	8	4	4	-	바리스타, 직조, 시스템가구, DIY가구, DIY가구소품, 도예, 생활체육, 시설원예, 조립임가공, 서비스
	사립	대전성세재활학교	지체장애	2015.01.15	2	1	1	-	적응, 직업생활, 정보통신활용, 공예, 음악, 원예, 도예, 의사소통, 조립, 요리
울산	전체	학교 수 : 4			23	12	11	-	
	공립	울산행복학교	지적장애	2010.08.24	9	5	4	-	사무지원, 제과·제빵, 바리스타, 조리, 세탁청소, 공예포장·조립
	공립	울산혜인학교	지적장애	2008.02.20	6	3	3	-	세탁, 세차, 조립
	사립	메이리학교	청각장애	2012.03.02	2	1	1	-	공예
	사립	태연학교	지적장애	2007.12.20	6	3	3	-	농생명, 바리스타, 사무지원, 포장·조립·운반, 직업과 생활, 여가활용

시도	설립별	학교명(수)	장애별	인가년월일	학급 수				교과목명
					계	1년차	2년차	3년차	
세종	전체	학교 수 : 2			6	3	3	-	
	공립	세종누리학교	지적장애	2016.03.01	5	2	3	-	대인서비스, 상품포장, 식품가공, 직업준비, 현장직업기술, 여가건강생활
	공립	세종이음학교	지적장애	2023.03.01	1	1	-	-	대인서비스, 외식서비스, 상품제조, 직업현장실습, 여가건강생활, 직업과 자립
경기	전체	학교 수 : 28			119	63	56	-	
	국립	한국선진학교	지적장애	1993.03.01	6	3	3	-	정보통신활용, 기초작업기술Ⅰ, 기초작업기술Ⅱ, 포장·조립·운반, 식품가공, 음식조리(바리스타), 사무지원
	국립	한국경진학교	정서장애	2009.11.27	4	4	-	-	제과·제빵, 바리스타, 조립·포장, 진로와 직업, 현장실습, 작물재배, 여가생활
	공립	경은학교	지적장애	2011.02.11	6	3	3	-	포장·조립·운반, 생활원예
	공립	다원학교	지적장애	2016.01.04	4	2	2	-	사무지원, 제과·제빵, 외식서비스, 용역서비스, 현장실습, 직업과 생활, 여가생활, 생활원예, 포장·조립·운반
	공립	부천상록학교	지적장애	2008.01.17	6	3	3	-	기초작업 재배, 대인서비스, 포장·조립·운반, 서비스, 제과·제빵, 자동차외장관리, 사무지원, 재배입가공
	공립	새솔학교	지적장애	2014.01.13	5	3	2	-	제과·제빵, 바리스타, 생활요리, 임가공, 생활서비스, 대인서비스, 행정사무, 농생명, 직업현장실습, 사회생활, 직업생활, 여가생활
	공립	성남해은학교	지적장애	1996.01.29	8	4	4	-	현장실습, 생활원예, 일상생활기술, 외식서비스, 제조업실무, 클린서비스, 생활체육, 생활요리, 농생명, 바리스타, 제과·제빵, 직업준비생활, 사회적응기술, 기초작업기술, 생활여가
	공립	성은학교	지적장애	2002.08.01	8	4	4	-	행정실무, 서비스실무, 판매관리, 제과·제빵, 친환경원예, 식품가공, 생활서비스, 생활공예
	공립	송민학교	지적장애	2013.01.04	6	3	3	-	바리스타, 제과·제빵, 생활공예, 생활원예, 서비스실무, 대인서비스 등
	공립	아름학교	지적장애	2013.01.04	4	2	2	-	농생명, 직업현장실습, 일상생활기술, 직업현장실습, 생활체육, 여가활용, 직업생활, 기초작업기술, 대인서비스, 외식서비스
	공립	인양해솔학교	지적장애	2007.02.01	6	3	3	-	가정생활, 생활체육, 생활경제, 정보처리, 직업과 자립, 직업과 생활, 농생명, 기초작업Ⅰ·Ⅱ, 외식서비스, 제과·제빵, 판매관리, 사무지원
	공립	양주도담학교	지적장애	2019.03.01	4	2	2	-	직업과 생활, 사무행정, 서비스용역, 생활원예, 생활공예, 바리스타, 제과·제빵, 포장·조립, 가정생활 등
	공립	용인다움학교	지적장애	2021.01.08	6	3	3	-	직업생활, 포장·조립, 대인서비스, 외식서비스, 여가생활, 현장실습, 제과·제빵, 사무지원
	공립	의왕정음학교	지적장애	2021.03.01	4	2	2	-	농생명, 대인서비스, 외식서비스, 직업준비, 직업현장실습, 정보처리, 기초작업기술
	공립	자운학교	지적장애	2011.11.29	6	3	3	-	기초작업기술, 임가공, 가정관리, 식음료서비스, 외식조리서비스, 사무지원, 대인서비스, 직업생활, 생활경제, 여가생활
	공립	화성나래학교	지적장애	2016.01.04	4	2	2	-	포장·조립·운반, 외식서비스
	사립	동방학교	지적장애	1999.01.28	4	2	2	-	직업기능(농생명부, 제과·제빵, 대인서비스, 외식서비스), 직업실습, 진로와 직업
	사립	동현학교	지적장애	2011.01.31	2	1	1	-	서비스, 사무보조, 기초작업기술, 농업, 직업현장실습
	사립	부천해림학교	지적장애	2011.12.30	2	1	1	-	직업생활, 직업준비, 직장예절, 커피가공, 외식서비스, 대인서비스, 물류관리, 생활체육, 현장실습
	사립	새얼학교	지적장애	1996.02.21	3	2	1	-	농생명, 공예, 제품디자인, 제과·제빵, 현장실습, 원예
	사립	성광학교	지적장애	2011.03.14	2	1	1	-	포장·조립, 대인서비스, 사무보조, 바리스타, 가정생활, 사회생활, 여가생활, 직업생활
	사립	성심학교	지적장애	2009.11.17	4	2	2	-	목공, 바리스타, 제과·제빵, 스팀세차, 휠마스터, 세탁, 현장실습, 교양
	사립	자혜학교	지적장애	2007.02.16	4	2	2	-	생활공예, 조립·포장·운반, 가족공예, 원예, 제과·제빵, 바리스타, 외식서비스, 정보
	사립	창인학교	지적장애	2004.10.08	2	1	1	-	농림, 식품가공
	사립	한길학교	지적장애	2012.02.16	2	1	1	-	교내현장실습, 교외현장실습, 서비스실무, 직업준비, 직업생활, 여가와 문화
	사립	홀트학교	지적장애	2011.03.02	4	2	2	-	직업준비, 서비스, 조립포장, 여가생활, 현장실습, 재배, 직무소회
	사립	광주새롬학교	지체장애	2016.08.26	1	1	-	-	원예, 정보처리, 공예, 포장·조립
	사립	명혜학교	지체장애	2010.11.22	2	1	1	-	봉제, 전통발효식품, 포장·조립·운반, 진로와 직업
강원	전체	학교 수 : 8			32	16	16	-	
	공립	강릉오성학교	지적장애	1996.01.31	4	2	2	-	직업과 생활, 바리스타, 생활공예, 조립, 용역, 재배
	공립	동해해솔학교	지적장애	2021.10.29	4	2	2	-	대인서비스Ⅰ, 대인서비스Ⅱ, 외식서비스Ⅰ, 외식서비스Ⅱ, 직업생활, 작업기술
	공립	봉대가온학교	지적장애	2019.11.13	4	2	2	-	직업과 생활, 생활체육, 용역, 현장실습, 바리스타, 제과·제빵, 생활공예
	공립	속초청해학교	지적장애	2009.07.02	4	2	2	-	보통교과(직업과 생활, 생활체육), 전문교과(전공필수, 전공기초)

## II-8. 전공과 설치 학교 현황

시도	설립별	학교명(수)	장애별	인가년월일	학급 수				교과목명
					계	1년차	2년차	3년차	
	공립	원주청원학교	지적장애	2005.03.01	4	2	2	-	여가생활, 직업생활, 생활체육, 대인·외식서비스, 정보처리, 직업현장실습
	공립	춘천동원학교	지적장애	2004.03.01	6	3	3	-	직업과 생활, 체력과 건강, 조리·포장, 생활요리, 서비스실습, 세탁, 사무지원, 생활응역
	공립	태백리온학교	지적장애	2019.03.01	2	1	1	-	일상생활, 직업생활, 기초직업기술, 외식서비스, 대인서비스
	사립	강원명진학교	시각장애	2005.12.13	4	2	2	-	해부생리, 이료보건, 안마·마사지지압, 한방, 이료임상, 전기치료, 침구, 병리, 진단, 이료실기실습 등
<b>충북</b>					<b>38</b>	<b>18</b>	<b>18</b>	<b>2</b>	
	공립	청주청원학교	지적장애	1996.01.29	6	3	3	-	직업과 자립, 직업준비, 여가와 건강, 직업현장실습, 대인서비스, 바리스타
	공립	충주해성학교	지적장애	2017.03.01	3	2	1	-	안정된 직업생활, 직업준비, 외식서비스, 대인서비스, 사무지원, 정보, 제빵
	공립	청주해화학교	지체장애	2007.12.04	2	1	1	-	안정된 직업생활, 직업과 자립, 기초직업기술, 외식서비스
	사립	청주맹학교	시각장애	1999.03.01	6	2	2	2	안마·마사지·지압, 해부생리, 이료보건, 침구, 한방, 병리, 진단, 전기치료, 이료임상, 이료실기실습
	사립	충주성모학교	시각장애	2010.11.25	3	2	1	-	여가활동, 직업과 자립, 식품가공기술, 공예일반, 목공예, 외식서비스, 해부생리, 병리, 진단, 침구 등
	사립	충주성심학교	청각장애	2016.10.06	2	1	1	-	바리스타, 제과·제빵, 포장·조립, 직업준비, 작물재배
	사립	꽃동네학교	지적장애	2010.11.25	5	2	3	-	식품가공, 식품제조, 대인서비스, 직무형 현장실습
	사립	청암학교	지적장애	2006.03.01	4	2	2	-	안전생활, 여가활동, 직업과 자립, 전자조립, 농생명, 직업현장실습, 외식서비스, 꿈잡기(선택활동)
	사립	송덕학교	지체장애	2017.11.13	2	1	1	-	진로와 직업, 안정된 직업생활, 직업현장실습, 직무활동, 대인서비스
	사립	청주성신학교	정서장애	2009.03.01	5	2	3	-	직업준비, 직업과 자립, 제과·제빵, 외식·대인서비스, 농생명, 공예 일반, 기초직업훈련Ⅰ, 기초직업훈련Ⅱ
<b>충남</b>					<b>40</b>	<b>20</b>	<b>20</b>	<b>-</b>	
	공립	공주정명학교	지적장애	1997.02.28	4	2	2	-	직업생활, 직조가공, 장갑편직, 외주응역, 산업도자, 생활공예, 바리스타, 직업현장실습
	공립	당진꿈나래학교	지적장애	2021.03.01	2	1	1	-	외식서비스, 기초직업기술, 사무지원
	공립	서산성봉학교	지적장애	2007.03.01	5	2	3	-	기초직업기술, 직업과 자립, 직업현장실습, 식품가공, 농생명, 대인서비스, 외식서비스, 공예일반
	공립	성광온누리학교	지적장애	2018.03.01	4	2	2	-	생활공예, 아로마, 바리스타, 세탁응역, 농산식품가공, 기초직업기술, 안정된 직업생활, 직업현장실습
	공립	아산성심학교	지적장애	2009.03.01	5	2	3	-	공예, 사무지원, 식품 가공, 제과·제빵, 바리스타, 대인서비스, 도자기공예
	공립	예산꿈빛학교	지적장애	2022.03.01	4	2	2	-	농생명, 대인서비스, 안정된 직업생활, 공예일반, 사무지원, 기초직업Ⅰ, 기초직업Ⅱ, 외식서비스, 직업현장실습
	공립	천안늘해랑학교	지적장애	2017.02.22	6	3	3	-	사무지원, 농생명, 대인서비스, 외식서비스, 생산제조, 기초직업기술, 바리스타, 안정된 직업생활, 직업현장실습
	공립	천안인애학교	지적장애	2000.03.01	6	3	3	-	바리스타, 식품가공, 목공예, 공예일반, 섬유이류, 기초직업기술, 대인서비스
	사립	보령정심학교	지적장애	2009.12.18	4	3	1	-	청소·세탁, 공예, 식품가공, 바리스타, 원예, 현장실습, 직업과 자립Ⅰ, 직업과 자립Ⅱ, 직업과 자립Ⅲ
<b>전북</b>					<b>28</b>	<b>14</b>	<b>14</b>	<b>-</b>	
	공립	전주선화학교	청각장애	1996.01.30	6	3	3	-	제과·제빵, 바리스타, 천연DIY, 도예, 섬유, 사회응역
	공립	군산명화학교	지적장애	2007.03.01	4	2	2	-	포장·조립, 세탁, 바리스타, 사무지원
	공립	디솜학교	지적장애	2011.03.01	2	1	1	-	사무지원, 바리스타, 천연생활, 제과·제빵, 직업현장실습
	공립	전주은화학교	지적장애	2009.03.01	4	2	2	-	생활·공예, 제과·제빵, 외식서비스, 직업생활, 환경서비스, 직업실습, 사무지원, 여가건강, 자기관리, 정보처리
	공립	한울학교	지적장애	2012.03.01	2	1	1	-	바리스타, 제과·제빵, 식품가공, 건조식품, 조리·포장, 직업생활, 여가생활
	사립	전북맹아학교	시각장애	2018.03.01	4	2	2	-	이료재활, 자립생활
	사립	전북해화학교	지적장애	2019.03.01	2	1	1	-	여가생활, 생활원예, 직업준비, 포장·조립, 제과·제빵, 서비스, 직업현장실습
	사립	동암차돌학교	지체장애	2019.10.17	2	1	1	-	가정생활, 사회생활, 여가생활, 현장실습, 행정사무, 서비스실무, 포장·조립, 생활공예 등
	사립	전북푸른학교	지체장애	2018.06.01	2	1	1	-	바리스타, 생활공예, 포장·조립, 사무지원, 제병, 제과·제빵, 직업생활
<b>전남</b>					<b>34</b>	<b>18</b>	<b>16</b>	<b>-</b>	
	공립	광양햇살학교	지적장애	2021.12.23	3	1	2	-	제조, 식품가공, 세탁, 서비스, 사무지원

시도	설립별	학교명(수)	장애별	인가년월일	학급 수				교과목명
					계	1년차	2년차	3년차	
	공립	나주이화학교	지적장애	2014.11.26	4	2	2	-	기초작업기술Ⅰ, 기초작업기술Ⅱ, 대인서비스, 정보처리, 외식서비스, 직업현장실습
	공립	순천천혜학교	지적장애	1997.03.01	5	3	2	-	직업생활, 생활체육, 생활공예, 제과·제빵, 포장·조립, 생활원예, 청소용역실무, 세탁실무, 커피서비스, 커피가공
	공립	여수여명학교	지적장애	2012.11.12	5	3	2	-	직업준비, 직업생활, 사무지원, 기초작업기술Ⅰ, 현장실습, 세탁요양실무, 청소객실실무, 바리스타, 요리주방실무
	사립	은광학교	시각장애	2015.10.27	4	2	2	-	이료임상 외 12과목, 기초작업기술 외 13과목
	사립	덕수학교	지적장애	2017.12.20	2	1	1	-	바리스타, 염색공예, 직업생활, 생활교육, 서비스, 포장·조립, 세탁
	사립	목포인성학교	지적장애	1998.01.24	4	2	2	-	제과·제빵, 직업생활, 바리스타, 공예Ⅰ, 공예Ⅱ, 포장·조립, 청소실무, 직조
	사립	소림학교	지적장애	2013.10.31	4	2	2	-	제과·제빵, 서비스, 포장·조립, 생산운반, 건강과 여가, 생활공예, 직업준비, 직업과 생활
	사립	함평영화학교	지적장애	2017.12.20	3	2	1	-	진로와 직업(제과·제빵, 조립·포장, 외식서비스, 생활서비스, 농가공, 친환경농업, 직업준비와 여가)
<b>경북</b>	<b>전체</b>	<b>학교 수 : 8</b>			<b>45</b>	<b>23</b>	<b>22</b>	<b>-</b>	
	공립	경산자인학교	지적장애	2013.05.30	6	3	3	-	포장·조립, 실용공예, 바리스타, 제과·제빵, 직업생활, 직업탐색, 생활체육, 정보생활
	공립	경희학교	지적장애	1996.03.29	4	2	2	-	직업과 생활, 여가생활, 기초체력훈련, 요양보호서비스, 외식서비스, 사무지원, 포장·조립, 세탁청소
	공립	상화학교	지적장애	2000.12.02	4	2	2	-	제과·제빵, 포장·조립, 생활원예, 생활공예, 바리스타
	사립	경북영광학교	지적장애	2011.11.01	4	2	2	-	포장·조립·운반, 사무지원, 컴퓨터교육, 대인서비스, 외식서비스
	사립	구미해당학교	지적장애	2007.03.01	8	4	4	-	세계시민교육, 직업준비, 조립·포장, 제과·제빵, 공예, 식음료서비스, 생활서비스, 보건의료서비스, 컴퓨터활용, 자기결정, 실용교과, 일상생활, 청소세탁, 기초작업, 농생명, 정보생활, 여가와 문화
	사립	안동영명학교	지적장애	1997.11.13	7	4	3	-	직업과 생활, 생활서비스, 작업기술, 외식서비스, 사무지원, 정보처리
	사립	포항영도학교	지적장애	2007.10.15	8	4	4	-	바리스타, 세탁세차, 기초작업Ⅰ, 생활요리, 공예Ⅰ, 공예Ⅱ, 정보생활, 직업지립, 직업현장실습
	사립	안동진명학교	정서장애	2007.08.13	4	2	2	-	생활도예, 제과·제빵, 바리스타, 사무보조
<b>경남</b>	<b>전체</b>	<b>학교 수 : 11</b>			<b>50</b>	<b>24</b>	<b>26</b>	<b>-</b>	
	공립	거창나래학교	지적장애	2018.12.27	3	1	2	-	직업과 생활, 원예, 식품가공, 바리스타, 제과·제빵, 포장·조립, 대인서비스
	공립	경남해림학교	지적장애	2005.03.01	7	3	4	-	생활원예
	공립	김해은혜학교	지적장애	2007.03.01	6	3	3	-	조립·포장, 전문세탁, 자립생활
	공립	밀양아리술학교	지적장애	2022.01.28.	4	2	2	-	대인서비스, 포장·조립, 생활공예, 제과·제빵, 직업과 생활
	공립	양산희망학교	지적장애	2011.03.01	6	3	3	-	조립, 포장, 사무지원서비스, 외식서비스, 채소재배, 작물가공, 선택실습, 직업과 생활 등
	공립	의령은광학교	지적장애	2004.01.19	4	2	2	-	청소세탁, 제과·제빵, 외식서비스, 유통관리, 세차, 식품가공, 직업생활, 생활공예
	공립	진주해광학교	지적장애	1998.04.28	6	3	3	-	도예, 원예, 조립·포장
	공립	창원천광학교	지적장애	2010.11.12	6	3	3	-	조립직무, 생산포장, 자립생활
	공립	통영잠포학교	지적장애	2009.03.01	4	2	2	-	삶과 생활, 자연환경과 생태복지, 대인서비스, 자기탐구, 직업탐구, 진로와 직업
	사립	거제애광학교	지적장애	2010.11.12	2	1	1	-	생활서비스
	사립	창원동백학교	지적장애	2019.11.18	2	1	1	-	생활서비스
<b>제주</b>	<b>전체</b>	<b>학교 수 : 3</b>			<b>8</b>	<b>4</b>	<b>4</b>	<b>-</b>	
	공립	서귀포온성학교	지적장애	2010.03.01	2	1	1	-	진로와 직업, 직업현장실습
	공립	제주영지학교	지체장애	2008.03.01	4	2	2	-	진로와 직업, 직업현장실습
	사립	제주영송학교	지적장애	2008.03.01	2	1	1	-	생활교육, 직업교육, 건강교육

II-9. 유치원 과정만 운영하는 특수학교 현황

시도	학교명(수)	설립별	장애영역	학급 수			학생 수						교사 수									
				계	장애 영아	유치원	계		장애영아		유치원		계		특수교사		일반교사		보건교사		영양교사	
							전체	여	전체	여	전체	여	전체	여	전체	여	전체	여	전체	여	전체	여
전체				74	14	60	254	98	35	14	219	84	110	96	89	75	4	4	10	10	7	7
서울	서울호정학교	사립	시각장애	7	2	5	21	10	6	4	15	6	12	12	10	10	-	-	1	1	1	1
	광성하늘빛학교	사립	지적장애	7	1	6	24	9	2	-	22	9	12	9	10	7	-	-	1	1	1	1
	누리학교	사립	지적장애	7	1	6	29	7	3	-	26	7	11	10	9	8	-	-	1	1	1	1
	수도사랑의학교	사립	지적장애	7	1	6	24	10	1	1	23	9	12	10	10	8	-	-	1	1	1	1
부산	부산두레학교	사립	지적장애	7	2	5	27	5	7	1	20	4	12	11	8	7	2	2	1	1	1	1
	부산천사의학교	사립	지적장애	8	2	6	27	11	3	1	24	10	13	11	10	8	1	1	1	1	1	1
경기	한우리학교	사립	청각장애	6	1	5	21	9	3	2	18	7	8	8	6	6	1	1	1	1	-	-
	밝은학교	사립	지적장애	6	1	5	16	11	1	-	15	11	8	7	7	6	-	-	1	1	-	-
	희망학교	사립	지적장애	8	2	6	31	11	7	3	24	8	9	7	8	6	-	-	1	1	-	-
전북	전주유화학교	공립	지적장애	11	1	10	34	15	2	2	32	13	13	11	11	9	-	-	1	1	1	1



II-10. 중도중복장애 및 시청각장애 학생 현황

시도	장애영역	계		유치원										초등학교									
				소계		시각장애		청각장애		지체장애		정서·행동장애		소계		시각장애		청각장애		지체장애		정서·행동장애	
		전체	여	전체	여	전체	여	전체	여	전체	여	전체	여	전체	여	전체	여	전체	여	전체	여	전체	여
전체	소 계	337	148	4	3	-	-	-	-	4	3	-	-	113	49	6	1	10	1	97	47	-	-
	중도중복장애	지적장애	328	147	3	3	-	-	-	3	3	-	-	111	49	6	1	10	1	95	47	-	-
		자폐성장애	7	1	1	-	-	-	-	1	-	-	-	2	-	-	-	-	-	2	-	-	-
	시청각장애	시각장애	2	-	-	-	-	-	-	-	-	-	-	-	-	-	-	-	-	-	-	-	-
서울	소 계	4	1	1	1	-	-	-	-	1	1	-	-	2	-	-	-	1	-	1	-	-	-
	중도중복장애	지적장애	4	1	1	1	-	-	-	1	1	-	-	2	-	-	-	1	-	1	-	-	-
		자폐성장애	-	-	-	-	-	-	-	-	-	-	-	-	-	-	-	-	-	-	-	-	-
	시청각장애	시각장애	-	-	-	-	-	-	-	-	-	-	-	-	-	-	-	-	-	-	-	-	-
부산	소 계	1	-	-	-	-	-	-	-	-	-	-	-	1	-	-	-	-	-	1	-	-	-
	중도중복장애	지적장애	1	-	-	-	-	-	-	-	-	-	-	1	-	-	-	-	-	1	-	-	-
		자폐성장애	-	-	-	-	-	-	-	-	-	-	-	-	-	-	-	-	-	-	-	-	-
	시청각장애	시각장애	-	-	-	-	-	-	-	-	-	-	-	-	-	-	-	-	-	-	-	-	-
대구	소 계	1	1	-	-	-	-	-	-	-	-	-	-	-	-	-	-	-	-	-	-	-	-
	중도중복장애	지적장애	1	1	-	-	-	-	-	-	-	-	-	-	-	-	-	-	-	-	-	-	-
		자폐성장애	-	-	-	-	-	-	-	-	-	-	-	-	-	-	-	-	-	-	-	-	-
	시청각장애	시각장애	-	-	-	-	-	-	-	-	-	-	-	-	-	-	-	-	-	-	-	-	-
인천	소 계	163	70	3	2	-	-	-	-	3	2	-	-	59	21	6	1	8	1	45	19	-	-
	중도중복장애	지적장애	155	69	2	2	-	-	-	2	2	-	-	57	21	6	1	8	1	43	19	-	-
		자폐성장애	6	1	1	-	-	-	-	1	-	-	-	2	-	-	-	-	-	2	-	-	-
	시청각장애	시각장애	2	-	-	-	-	-	-	-	-	-	-	-	-	-	-	-	-	-	-	-	-
광주	소 계	62	26	-	-	-	-	-	-	-	-	-	-	21	13	-	-	-	-	21	13	-	-
	중도중복장애	지적장애	62	26	-	-	-	-	-	-	-	-	-	21	13	-	-	-	-	21	13	-	-
		자폐성장애	-	-	-	-	-	-	-	-	-	-	-	-	-	-	-	-	-	-	-	-	-
	시청각장애	시각장애	-	-	-	-	-	-	-	-	-	-	-	-	-	-	-	-	-	-	-	-	-
대전	소 계	-	-	-	-	-	-	-	-	-	-	-	-	-	-	-	-	-	-	-	-	-	-
	중도중복장애	지적장애	-	-	-	-	-	-	-	-	-	-	-	-	-	-	-	-	-	-	-	-	-
		자폐성장애	-	-	-	-	-	-	-	-	-	-	-	-	-	-	-	-	-	-	-	-	-
	시청각장애	시각장애	-	-	-	-	-	-	-	-	-	-	-	-	-	-	-	-	-	-	-	-	-
울산	소 계	15	4	-	-	-	-	-	-	-	-	-	-	2	1	-	-	-	-	2	1	-	-
	중도중복장애	지적장애	15	4	-	-	-	-	-	-	-	-	-	2	1	-	-	-	-	2	1	-	-
		자폐성장애	-	-	-	-	-	-	-	-	-	-	-	-	-	-	-	-	-	-	-	-	-
	시청각장애	시각장애	-	-	-	-	-	-	-	-	-	-	-	-	-	-	-	-	-	-	-	-	-
세종	소 계	2	2	-	-	-	-	-	-	-	-	-	-	1	1	-	-	-	-	1	1	-	-
	중도중복장애	지적장애	2	2	-	-	-	-	-	-	-	-	-	1	1	-	-	-	-	1	1	-	-
		자폐성장애	-	-	-	-	-	-	-	-	-	-	-	-	-	-	-	-	-	-	-	-	-
	시청각장애	시각장애	-	-	-	-	-	-	-	-	-	-	-	-	-	-	-	-	-	-	-	-	-

II-10. 중도중복장애 및 시청각장애 학생 현황

중학교										고등학교										전공과									
소계		시각장애		청각장애		지체장애		정서·행동장애		소계		시각장애		청각장애		지체장애		정서·행동장애		소계		시각장애		청각장애		지체장애		정서·행동장애	
전체	여	전체	여	전체	여	전체	여	전체	여	전체	여	전체	여	전체	여	전체	여	전체	여	전체	여	전체	여	전체	여	전체	여	전체	여
76	35	2	-	6	4	67	30	1	1	125	55	6	1	13	4	106	50	-	-	19	6	4	-	3	2	12	4	-	-
75	35	2	-	6	4	66	30	1	1	120	54	6	1	9	3	105	50	-	-	19	6	4	-	3	2	12	4	-	-
1	-	-	-	-	-	1	-	-	-	3	1	-	-	2	1	1	-	-	-	-	-	-	-	-	-	-	-	-	-
-	-	-	-	-	-	-	-	-	-	2	-	-	-	2	-	-	-	-	-	-	-	-	-	-	-	-	-	-	-
1	-	-	-	1	-	-	-	-	-	-	-	-	-	-	-	-	-	-	-	-	-	-	-	-	-	-	-	-	-
1	-	-	-	1	-	-	-	-	-	-	-	-	-	-	-	-	-	-	-	-	-	-	-	-	-	-	-	-	-
-	-	-	-	-	-	-	-	-	-	-	-	-	-	-	-	-	-	-	-	-	-	-	-	-	-	-	-	-	-
-	-	-	-	-	-	-	-	-	-	-	-	-	-	-	-	-	-	-	-	-	-	-	-	-	-	-	-	-	-
-	-	-	-	-	-	-	-	-	-	-	-	-	-	-	-	-	-	-	-	-	-	-	-	-	-	-	-	-	-
-	-	-	-	-	-	-	-	-	-	-	-	-	-	-	-	-	-	-	-	-	-	-	-	-	-	-	-	-	-
-	-	-	-	-	-	-	-	-	-	-	-	-	-	-	-	-	-	-	-	-	-	-	-	-	-	-	-	-	-
-	-	-	-	-	-	-	-	-	-	-	-	-	-	-	-	-	-	-	-	-	-	-	-	-	-	-	-	-	-
1	1	-	-	-	-	1	1	-	-	-	-	-	-	-	-	-	-	-	-	-	-	-	-	-	-	-	-	-	-
1	1	-	-	-	-	1	1	-	-	-	-	-	-	-	-	-	-	-	-	-	-	-	-	-	-	-	-	-	-
-	-	-	-	-	-	-	-	-	-	-	-	-	-	-	-	-	-	-	-	-	-	-	-	-	-	-	-	-	-
-	-	-	-	-	-	-	-	-	-	-	-	-	-	-	-	-	-	-	-	-	-	-	-	-	-	-	-	-	-
32	14	2	-	2	2	28	12	-	-	62	31	5	1	8	4	49	26	-	-	7	2	1	-	1	1	5	1	-	-
31	14	2	-	2	2	27	12	-	-	58	30	5	1	5	3	48	26	-	-	7	2	1	-	1	1	5	1	-	-
1	-	-	-	-	-	1	-	-	-	2	1	-	-	1	1	1	-	-	-	-	-	-	-	-	-	-	-	-	-
-	-	-	-	-	-	-	-	-	-	2	-	-	-	2	-	-	-	-	-	-	-	-	-	-	-	-	-	-	-
14	4	-	-	-	-	14	4	-	-	27	9	-	-	-	-	27	9	-	-	-	-	-	-	-	-	-	-	-	-
14	4	-	-	-	-	14	4	-	-	27	9	-	-	-	-	27	9	-	-	-	-	-	-	-	-	-	-	-	-
-	-	-	-	-	-	-	-	-	-	-	-	-	-	-	-	-	-	-	-	-	-	-	-	-	-	-	-	-	-
-	-	-	-	-	-	-	-	-	-	-	-	-	-	-	-	-	-	-	-	-	-	-	-	-	-	-	-	-	-
-	-	-	-	-	-	-	-	-	-	-	-	-	-	-	-	-	-	-	-	-	-	-	-	-	-	-	-	-	-
-	-	-	-	-	-	-	-	-	-	-	-	-	-	-	-	-	-	-	-	-	-	-	-	-	-	-	-	-	-
-	-	-	-	-	-	-	-	-	-	-	-	-	-	-	-	-	-	-	-	-	-	-	-	-	-	-	-	-	-
1	-	-	-	-	-	1	-	-	-	12	3	-	-	4	-	8	3	-	-	-	-	-	-	-	-	-	-	-	-
1	-	-	-	-	-	1	-	-	-	12	3	-	-	4	-	8	3	-	-	-	-	-	-	-	-	-	-	-	-
-	-	-	-	-	-	-	-	-	-	-	-	-	-	-	-	-	-	-	-	-	-	-	-	-	-	-	-	-	-
-	-	-	-	-	-	-	-	-	-	-	-	-	-	-	-	-	-	-	-	-	-	-	-	-	-	-	-	-	-
1	1	-	-	-	-	1	1	-	-	-	-	-	-	-	-	-	-	-	-	-	-	-	-	-	-	-	-	-	-
1	1	-	-	-	-	1	1	-	-	-	-	-	-	-	-	-	-	-	-	-	-	-	-	-	-	-	-	-	-
-	-	-	-	-	-	-	-	-	-	-	-	-	-	-	-	-	-	-	-	-	-	-	-	-	-	-	-	-	-
-	-	-	-	-	-	-	-	-	-	-	-	-	-	-	-	-	-	-	-	-	-	-	-	-	-	-	-	-	-

II-10. 중도중복장애 및 시청각장애 학생 현황

시도	장애영역	계		유치원										초등학교									
				소계		시각장애		청각장애		지체장애		정서·행동장애		소계		시각장애		청각장애		지체장애		정서·행동장애	
		전체	여	전체	여	전체	여	전체	여	전체	여	전체	여	전체	여	전체	여	전체	여	전체	여	전체	여
경기	소 계	2	1	-	-	-	-	-	-	-	-	-	-	2	1	-	-	-	-	2	1	-	-
	중도중복장애	2	1	-	-	-	-	-	-	-	-	-	-	2	1	-	-	-	-	2	1	-	-
	지적장애	-	-	-	-	-	-	-	-	-	-	-	-	-	-	-	-	-	-	-	-	-	-
	자폐성장애	-	-	-	-	-	-	-	-	-	-	-	-	-	-	-	-	-	-	-	-	-	-
강원	소 계	-	-	-	-	-	-	-	-	-	-	-	-	-	-	-	-	-	-	-	-	-	-
	중도중복장애	-	-	-	-	-	-	-	-	-	-	-	-	-	-	-	-	-	-	-	-	-	-
	지적장애	-	-	-	-	-	-	-	-	-	-	-	-	-	-	-	-	-	-	-	-	-	-
	자폐성장애	-	-	-	-	-	-	-	-	-	-	-	-	-	-	-	-	-	-	-	-	-	-
충북	소 계	3	1	-	-	-	-	-	-	-	-	-	-	-	-	-	-	-	-	-	-	-	-
	중도중복장애	3	1	-	-	-	-	-	-	-	-	-	-	-	-	-	-	-	-	-	-	-	-
	지적장애	-	-	-	-	-	-	-	-	-	-	-	-	-	-	-	-	-	-	-	-	-	-
	자폐성장애	-	-	-	-	-	-	-	-	-	-	-	-	-	-	-	-	-	-	-	-	-	-
충남	소 계	21	11	-	-	-	-	-	-	-	-	-	-	4	-	-	-	-	-	4	-	-	-
	중도중복장애	21	11	-	-	-	-	-	-	-	-	-	-	4	-	-	-	-	-	4	-	-	-
	지적장애	-	-	-	-	-	-	-	-	-	-	-	-	-	-	-	-	-	-	-	-	-	-
	자폐성장애	-	-	-	-	-	-	-	-	-	-	-	-	-	-	-	-	-	-	-	-	-	-
전북	소 계	48	24	-	-	-	-	-	-	-	-	-	-	13	7	-	-	1	-	12	7	-	-
	중도중복장애	48	24	-	-	-	-	-	-	-	-	-	-	13	7	-	-	1	-	12	7	-	-
	지적장애	-	-	-	-	-	-	-	-	-	-	-	-	-	-	-	-	-	-	-	-	-	-
	자폐성장애	-	-	-	-	-	-	-	-	-	-	-	-	-	-	-	-	-	-	-	-	-	-
전남	소 계	15	7	-	-	-	-	-	-	-	-	-	-	8	5	-	-	-	-	8	5	-	-
	중도중복장애	14	7	-	-	-	-	-	-	-	-	-	-	8	5	-	-	-	-	8	5	-	-
	지적장애	1	-	-	-	-	-	-	-	-	-	-	-	-	-	-	-	-	-	-	-	-	-
	자폐성장애	-	-	-	-	-	-	-	-	-	-	-	-	-	-	-	-	-	-	-	-	-	-
경북	소 계	-	-	-	-	-	-	-	-	-	-	-	-	-	-	-	-	-	-	-	-	-	-
	중도중복장애	-	-	-	-	-	-	-	-	-	-	-	-	-	-	-	-	-	-	-	-	-	-
	지적장애	-	-	-	-	-	-	-	-	-	-	-	-	-	-	-	-	-	-	-	-	-	-
	자폐성장애	-	-	-	-	-	-	-	-	-	-	-	-	-	-	-	-	-	-	-	-	-	-
경남	소 계	-	-	-	-	-	-	-	-	-	-	-	-	-	-	-	-	-	-	-	-	-	-
	중도중복장애	-	-	-	-	-	-	-	-	-	-	-	-	-	-	-	-	-	-	-	-	-	-
	지적장애	-	-	-	-	-	-	-	-	-	-	-	-	-	-	-	-	-	-	-	-	-	-
	자폐성장애	-	-	-	-	-	-	-	-	-	-	-	-	-	-	-	-	-	-	-	-	-	-
제주	소 계	-	-	-	-	-	-	-	-	-	-	-	-	-	-	-	-	-	-	-	-	-	-
	중도중복장애	-	-	-	-	-	-	-	-	-	-	-	-	-	-	-	-	-	-	-	-	-	-
	지적장애	-	-	-	-	-	-	-	-	-	-	-	-	-	-	-	-	-	-	-	-	-	-
	자폐성장애	-	-	-	-	-	-	-	-	-	-	-	-	-	-	-	-	-	-	-	-	-	-

## II-10. 중도중복장애 및 시청각장애 학생 현황

중학교										고등학교										전공과									
소계		시각장애		청각장애		지체장애		정서·행동장애		소계		시각장애		청각장애		지체장애		정서·행동장애		소계		시각장애		청각장애		지체장애		정서·행동장애	
전체	여	전체	여	전체	여	전체	여	전체	여	전체	여	전체	여	전체	여	전체	여	전체	여	전체	여	전체	여	전체	여	전체	여	전체	여
-	-	-	-	-	-	-	-	-	-	-	-	-	-	-	-	-	-	-	-	-	-	-	-	-	-	-	-	-	-
-	-	-	-	-	-	-	-	-	-	-	-	-	-	-	-	-	-	-	-	-	-	-	-	-	-	-	-	-	-
-	-	-	-	-	-	-	-	-	-	-	-	-	-	-	-	-	-	-	-	-	-	-	-	-	-	-	-	-	-
-	-			-	-			-	-	-	-			-	-			-	-	-	-			-	-			-	-
-	-	-	-	-	-	-	-	-	-	-	-	-	-	-	-	-	-	-	-	-	-	-	-	-	-	-	-	-	-
-	-	-	-	-	-	-	-	-	-	-	-	-	-	-	-	-	-	-	-	-	-	-	-	-	-	-	-	-	-
-	-			-	-			-	-	-	-			-	-			-	-	-	-			-	-			-	-
-	-	-	-	-	-	-	-	-	-	-	-	-	-	-	-	-	-	-	-	3	1	2	-	1	1	-	-	-	-
-	-	-	-	-	-	-	-	-	-	-	-	-	-	-	-	-	-	-	-	3	1	2	-	1	1	-	-	-	-
-	-	-	-	-	-	-	-	-	-	-	-	-	-	-	-	-	-	-	-	-	-	-	-	-	-	-	-	-	-
-	-			-	-			-	-	-	-			-	-			-	-	-	-			-	-			-	-
4	3	-	-	1	1	3	2	-	-	7	5	1	-	-	-	6	5	-	-	6	3	-	-	1	-	5	3	-	-
4	3	-	-	1	1	3	2	-	-	7	5	1	-	-	-	6	5	-	-	6	3	-	-	1	-	5	3	-	-
-	-	-	-	-	-	-	-	-	-	-	-	-	-	-	-	-	-	-	-	-	-	-	-	-	-	-	-	-	-
-	-			-	-			-	-	-	-			-	-			-	-	-	-			-	-			-	-
17	11	-	-	2	1	14	9	1	1	15	6	-	-	-	-	15	6	-	-	3	-	1	-	-	-	2	-	-	-
17	11	-	-	2	1	14	9	1	1	15	6	-	-	-	-	15	6	-	-	3	-	1	-	-	-	2	-	-	-
-	-	-	-	-	-	-	-	-	-	-	-	-	-	-	-	-	-	-	-	-	-	-	-	-	-	-	-	-	-
-	-			-	-			-	-	-	-			-	-			-	-	-	-			-	-			-	-
5	1	-	-	-	-	5	1	-	-	2	1	-	-	1	-	1	1	-	-	-	-	-	-	-	-	-	-	-	-
5	1	-	-	-	-	5	1	-	-	1	1	-	-	-	-	1	1	-	-	-	-	-	-	-	-	-	-	-	-
-	-	-	-	-	-	-	-	-	-	1	-	-	-	1	-	-	-	-	-	-	-	-	-	-	-	-	-	-	-
-	-			-	-			-	-	-	-			-	-			-	-	-	-			-	-			-	-
-	-	-	-	-	-	-	-	-	-	-	-	-	-	-	-	-	-	-	-	-	-	-	-	-	-	-	-	-	-
-	-	-	-	-	-	-	-	-	-	-	-	-	-	-	-	-	-	-	-	-	-	-	-	-	-	-	-	-	-
-	-			-	-			-	-	-	-			-	-			-	-	-	-			-	-			-	-
-	-	-	-	-	-	-	-	-	-	-	-	-	-	-	-	-	-	-	-	-	-	-	-	-	-	-	-	-	-
-	-	-	-	-	-	-	-	-	-	-	-	-	-	-	-	-	-	-	-	-	-	-	-	-	-	-	-	-	-
-	-	-	-	-	-	-	-	-	-	-	-	-	-	-	-	-	-	-	-	-	-	-	-	-	-	-	-	-	-
-	-			-	-			-	-	-	-			-	-			-	-	-	-			-	-			-	-
-	-	-	-	-	-	-	-	-	-	-	-	-	-	-	-	-	-	-	-	-	-	-	-	-	-	-	-	-	-
-	-	-	-	-	-	-	-	-	-	-	-	-	-	-	-	-	-	-	-	-	-	-	-	-	-	-	-	-	-
-	-	-	-	-	-	-	-	-	-	-	-	-	-	-	-	-	-	-	-	-	-	-	-	-	-	-	-	-	-
-	-			-	-			-	-	-	-			-	-			-	-	-	-			-	-			-	-
-	-	-	-	-	-	-	-	-	-	-	-	-	-	-	-	-	-	-	-	-	-	-	-	-	-	-	-	-	-
-	-	-	-	-	-	-	-	-	-	-	-	-	-	-	-	-	-	-	-	-	-	-	-	-	-	-	-	-	-
-	-			-	-			-	-	-	-			-	-			-	-	-	-			-	-			-	-

# 특수학급

## Ⅲ

- Ⅲ-1. 특수학급 설치 학교 현황 / 76
- Ⅲ-2. 특수학급 교원 현황 / 78
- Ⅲ-3. 과정 및 학년별 학생 수 / 90
- Ⅲ-4. 장애영역별 학생 수 / 94
- Ⅲ-5. 장애인 등록 현황 / 107
- Ⅲ-6. 졸업생 진로 현황(2023년 2월 졸업) / 109
- Ⅲ-7. 중도중복장애 및 시청각장애 학생 현황 / 114





이 면은 공란입니다

Ⅲ-1. 특수학급 설치 학교 현황

시도	설 립 별	학교 수						학급 및 학생 수																	
		계	유 치 원	초 등 학 교	중 학 교	고 등 학 교	전 공 과	전체			유치원			초등학교			중학교			고등학교			전공과		
								학 급 수	학생 수		학 급 수	학생 수		학 급 수	학생 수		학 급 수	학생 수		학 급 수	학생 수		학 급 수	학생 수	
									전체	여		전체	여		전체	여		전체	여		전체	여		전체	여
전체	전체	9,288	1,195	4,856	2,077	1,142	18	13,287	61,993	19,127	1,539	5,676	1,457	7,038	33,121	9,810	2,721	12,425	4,029	1,955	10,585	3,757	34	186	74
	국립	38	3	15	9	11	-	44	241	77	3	11	2	15	75	20	10	51	20	16	104	35	-	-	-
	공립	9,024	1,191	4,836	1,973	1,007	17	12,958	60,339	18,426	1,535	5,661	1,453	7,015	32,995	9,773	2,605	11,944	3,854	1,770	9,560	3,279	33	179	67
	사립	226	1	5	95	124	1	285	1,413	624	1	4	2	8	51	17	106	430	155	169	921	443	1	7	7
서울	전체	936	134	486	214	102	-	1,588	7,167	2,187	148	565	146	834	3,777	1,113	322	1,541	475	284	1,284	453	-	-	-
	국립	5	-	2	2	1	-	7	46	16	-	-	-	2	11	4	2	13	7	3	22	5	-	-	-
	공립	913	134	484	210	85	-	1,539	6,929	2,056	148	565	146	832	3,766	1,109	317	1,520	460	242	1,078	341	-	-	-
	사립	18	-	-	2	16	-	42	192	115	-	-	-	-	-	-	3	8	8	39	184	107	-	-	-
부산	전체	524	53	289	121	61	-	640	3,297	1,049	58	226	58	360	1,849	564	129	650	206	93	572	221	-	-	-
	국립	2	-	1	-	1	-	2	13	7	-	-	-	1	7	3	-	-	-	1	6	4	-	-	-
	공립	514	53	287	121	53	-	626	3,218	1,004	58	226	58	358	1,838	558	129	650	206	81	504	182	-	-	-
	사립	8	-	1	-	7	-	12	66	38	-	-	-	1	4	3	-	-	-	11	62	35	-	-	-
대구	전체	339	27	201	78	32	1	469	2,205	700	46	191	48	265	1,217	387	92	426	136	64	352	122	2	19	7
	국립	4	-	2	1	1	-	4	21	12	-	-	-	2	9	4	1	6	5	1	6	3	-	-	-
	공립	333	27	199	77	29	1	463	2,178	688	46	191	48	263	1,208	383	91	420	131	61	340	119	2	19	7
	사립	2	-	-	-	2	-	2	6	-	-	-	-	-	-	-	-	-	-	2	6	-	-	-	-
인천	전체	509	65	244	120	78	2	793	4,096	1,264	107	409	109	430	2,270	692	143	779	238	110	623	215	3	15	10
	국립	1	-	1	-	-	-	1	6	2	-	-	-	1	6	2	-	-	-	-	-	-	-	-	-
	공립	500	65	243	119	72	1	784	4,037	1,226	107	409	109	429	2,264	690	142	773	235	104	583	189	2	8	3
	사립	8	-	-	1	6	1	8	53	36	-	-	-	-	-	-	1	6	3	6	40	26	1	7	7
광주	전체	244	26	136	59	23	-	322	1,582	489	29	115	30	177	836	248	70	337	114	46	294	97	-	-	-
	국립	3	-	1	1	1	-	4	23	6	-	-	-	1	6	2	1	5	-	2	12	4	-	-	-
	공립	234	26	135	56	17	-	307	1,499	452	29	115	30	176	830	246	67	324	112	35	230	64	-	-	-
	사립	7	-	-	2	5	-	11	60	31	-	-	-	-	-	-	2	8	2	9	52	29	-	-	-
대전	전체	282	52	128	68	34	-	390	1,922	596	63	238	67	187	956	263	81	368	128	59	360	138	-	-	-
	국립	-	-	-	-	-	-	-	-	-	-	-	-	-	-	-	-	-	-	-	-	-	-	-	-
	공립	273	52	128	66	27	-	380	1,862	571	63	238	67	187	956	263	79	354	121	51	314	120	-	-	-
	사립	9	-	-	2	7	-	10	60	25	-	-	-	-	-	-	2	14	7	8	46	18	-	-	-
울산	전체	226	34	106	50	36	-	341	1,621	514	42	162	40	173	847	263	69	321	96	57	291	115	-	-	-
	국립	-	-	-	-	-	-	-	-	-	-	-	-	-	-	-	-	-	-	-	-	-	-	-	-
	공립	226	34	106	50	36	-	341	1,621	514	42	162	40	173	847	263	69	321	96	57	291	115	-	-	-
	사립	-	-	-	-	-	-	-	-	-	-	-	-	-	-	-	-	-	-	-	-	-	-	-	-
세종	전체	128	44	50	22	12	-	153	659	175	46	172	36	71	331	84	23	89	30	13	67	25	-	-	-
	국립	-	-	-	-	-	-	-	-	-	-	-	-	-	-	-	-	-	-	-	-	-	-	-	-
	공립	128	44	50	22	12	-	153	659	175	46	172	36	71	331	84	23	89	30	13	67	25	-	-	-
	사립	-	-	-	-	-	-	-	-	-	-	-	-	-	-	-	-	-	-	-	-	-	-	-	-



III-1. 특수학급 설치 학교 현황

시도	설 립 별	학교 수						학급 및 학생 수																	
		계	유 치 원	초 등 학 교	중 학 교	고 등 학 교	전 공 과	전체			유치원			초등학교			중학교			고등학교			전공과		
								학 급 수	학생 수		학 급 수	학생 수		학 급 수	학생 수		학 급 수	학생 수		학 급 수	학생 수		학 급 수	학생 수	
									전체	여		전체	여		전체	여		전체	여		전체	여		전체	여
경기	전체	2,354	356	1,171	512	301	14	3,628	17,535	5,342	498	1,708	439	1,824	9,143	2,667	751	3,512	1,149	529	3,044	1,041	26	128	46
	국립	-	-	-	-	-	-	-	-	-	-	-	-	-	-	-	-	-	-	-	-	-	-	-	-
	공립	2,304	355	1,170	483	282	14	3,572	17,238	5,218	497	1,704	437	1,821	9,121	2,661	720	3,379	1,099	508	2,906	975	26	128	46
	사립	50	1	1	29	19	-	56	297	124	1	4	2	3	22	6	31	133	50	21	138	66	-	-	-
강원	전체	370	36	206	79	49	-	407	1,789	539	37	150	31	228	997	295	86	365	115	56	277	98	-	-	-
	국립	3	1	1	-	1	-	3	18	6	1	4	2	1	6	1	-	-	-	1	8	3	-	-	-
	공립	367	35	205	79	48	-	404	1,771	533	36	146	29	227	991	294	86	365	115	55	269	95	-	-	-
	사립	-	-	-	-	-	-	-	-	-	-	-	-	-	-	-	-	-	-	-	-	-	-	-	-
충북	전체	428	68	212	95	52	1	579	2,584	856	78	332	84	303	1,316	405	116	486	185	79	426	171	3	24	11
	국립	7	1	2	2	2	-	8	40	13	1	3	-	2	9	1	2	7	2	3	21	10	-	-	-
	공립	417	67	210	92	47	1	567	2,527	836	77	329	84	301	1,307	404	113	475	182	73	392	155	3	24	11
	사립	4	-	-	1	3	-	4	17	7	-	-	-	-	-	-	1	4	1	3	13	6	-	-	-
충남	전체	551	71	290	125	65	-	818	3,716	1,163	106	414	111	432	1,966	599	164	712	253	116	624	200	-	-	-
	국립	4	1	1	1	1	-	4	18	3	1	4	-	1	5	1	1	5	1	1	4	1	-	-	-
	공립	536	70	289	117	60	-	803	3,654	1,144	105	410	111	431	1,961	598	156	680	243	111	603	192	-	-	-
	사립	11	-	-	7	4	-	11	44	16	-	-	-	-	-	-	7	27	9	4	17	7	-	-	-
전북	전체	412	39	250	78	45	-	505	2,220	691	61	223	61	281	1,201	356	97	447	144	66	349	130	-	-	-
	국립	3	-	2	-	1	-	3	12	2	-	-	-	2	8	2	-	-	-	1	4	-	-	-	-
	공립	401	39	248	74	40	-	494	2,165	666	61	223	61	279	1,193	354	93	430	137	61	319	114	-	-	-
	사립	8	-	-	4	4	-	8	43	23	-	-	-	-	-	-	4	17	7	4	26	16	-	-	-
전남	전체	565	61	312	138	54	-	728	2,832	897	68	220	62	404	1,533	469	165	602	199	91	477	167	-	-	-
	국립	-	-	-	-	-	-	-	-	-	-	-	-	-	-	-	-	-	-	-	-	-	-	-	-
	공립	559	61	312	135	51	-	719	2,788	884	68	220	62	404	1,533	469	160	583	194	87	452	159	-	-	-
	사립	6	-	-	3	3	-	9	44	13	-	-	-	-	-	-	5	19	5	4	25	8	-	-	-
경북	전체	579	40	332	127	80	-	727	3,159	991	43	151	44	414	1,781	506	158	666	223	112	561	218	-	-	-
	국립	-	-	-	-	-	-	-	-	-	-	-	-	-	-	-	-	-	-	-	-	-	-	-	-
	공립	533	40	330	108	55	-	673	2,887	881	43	151	44	412	1,767	501	137	577	195	81	392	141	-	-	-
	사립	46	-	2	19	25	-	54	272	110	-	-	-	2	14	5	21	89	28	31	169	77	-	-	-
경남	전체	726	76	383	166	101	-	1,034	4,604	1,383	94	336	77	565	2,530	744	220	928	279	155	810	283	-	-	-
	국립	3	-	1	1	1	-	3	12	2	-	-	-	1	2	-	1	3	-	1	7	2	-	-	-
	공립	677	76	381	140	80	-	976	4,358	1,298	94	336	77	562	2,517	741	190	820	244	130	685	236	-	-	-
	사립	46	-	1	25	20	-	55	234	83	-	-	-	2	11	3	29	105	35	24	118	45	-	-	-
제주	전체	115	13	60	25	17	-	165	1,005	291	15	64	14	90	571	155	35	196	59	25	174	63	-	-	-
	국립	3	-	1	1	1	-	5	32	8	-	-	-	1	6	-	2	12	5	2	14	3	-	-	-
	공립	109	13	59	24	13	-	157	948	280	15	64	14	89	565	155	33	184	54	20	135	57	-	-	-
	사립	3	-	-	-	3	-	3	25	3	-	-	-	-	-	-	-	-	-	3	25	3	-	-	-

Ⅲ-2. 특수학급 교원 현황

시도	설 립 별	전체																					
		계		특수교사				일반교사		재활복지교사								치료교육교사					
				특수 1정		특수 2정		특수교사 자격 미소지		1정		2정		준교사		1정		2정		준교사			
전체	여	전체	여	전체	여	전체	여	전체	여	전체	여	전체	여	전체	여	전체	여	전체	여	전체	여		
전체	전체	13,888	11,356	10,199	8,413	3,591	2,857	91	80	5	4	1	1	-	-	-	-	1	1	-	-		
	국립	46	25	42	22	4	3	-	-	-	-	-	-	-	-	-	-	-	-	-	-		
	공립	13,532	11,154	9,941	8,279	3,494	2,789	91	80	4	4	1	1	-	-	-	-	1	1	-	-		
	사립	310	177	216	112	93	65	-	-	1	-	-	-	-	-	-	-	-	-	-	-		
	서울	전체	1,658	1,486	1,189	1,090	456	385	11	9	2	2	-	-	-	-	-	-	-	-	-		
	국립	8	5	5	3	3	2	-	-	-	-	-	-	-	-	-	-	-	-	-	-		
	공립	1,606	1,452	1,161	1,074	432	367	11	9	2	2	-	-	-	-	-	-	-	-	-	-		
	사립	44	29	23	13	21	16	-	-	-	-	-	-	-	-	-	-	-	-	-	-		
	부산	전체	652	544	564	472	82	68	6	4	-	-	-	-	-	-	-	-	-	-	-		
	국립	2	2	2	2	-	-	-	-	-	-	-	-	-	-	-	-	-	-	-	-		
	공립	638	536	551	465	81	67	6	4	-	-	-	-	-	-	-	-	-	-	-	-		
	사립	12	6	11	5	1	1	-	-	-	-	-	-	-	-	-	-	-	-	-	-		
	대구	전체	486	422	402	350	83	71	1	1	-	-	-	-	-	-	-	-	-	-	-		
	국립	4	-	4	-	-	-	-	-	-	-	-	-	-	-	-	-	-	-	-	-		
	공립	480	421	396	349	83	71	1	1	-	-	-	-	-	-	-	-	-	-	-	-		
	사립	2	1	2	1	-	-	-	-	-	-	-	-	-	-	-	-	-	-	-	-		
	인천	전체	818	685	606	523	211	161	1	1	-	-	-	-	-	-	-	-	-	-	-		
	국립	1	1	1	1	-	-	-	-	-	-	-	-	-	-	-	-	-	-	-	-		
	공립	808	678	598	517	209	160	1	1	-	-	-	-	-	-	-	-	-	-	-	-		
	사립	9	6	7	5	2	1	-	-	-	-	-	-	-	-	-	-	-	-	-	-		
	광주	전체	336	293	254	218	82	75	-	-	-	-	-	-	-	-	-	-	-	-	-		
	국립	4	1	4	1	-	-	-	-	-	-	-	-	-	-	-	-	-	-	-	-		
	공립	319	281	241	209	78	72	-	-	-	-	-	-	-	-	-	-	-	-	-	-		
	사립	13	11	9	8	4	3	-	-	-	-	-	-	-	-	-	-	-	-	-	-		
	대전	전체	414	341	359	303	55	38	-	-	-	-	-	-	-	-	-	-	-	-	-		
	국립	-	-	-	-	-	-	-	-	-	-	-	-	-	-	-	-	-	-	-	-		
	공립	404	335	350	297	54	38	-	-	-	-	-	-	-	-	-	-	-	-	-	-		
	사립	10	6	9	6	1	-	-	-	-	-	-	-	-	-	-	-	-	-	-	-		
	울산	전체	346	299	251	213	92	83	3	3	-	-	-	-	-	-	-	-	-	-	-		
	국립	-	-	-	-	-	-	-	-	-	-	-	-	-	-	-	-	-	-	-	-		
	공립	346	299	251	213	92	83	3	3	-	-	-	-	-	-	-	-	-	-	-	-		
	사립	-	-	-	-	-	-	-	-	-	-	-	-	-	-	-	-	-	-	-	-		
	세종	전체	153	125	103	89	48	35	2	1	-	-	-	-	-	-	-	-	-	-	-		
	국립	-	-	-	-	-	-	-	-	-	-	-	-	-	-	-	-	-	-	-	-		
	공립	153	125	103	89	48	35	2	1	-	-	-	-	-	-	-	-	-	-	-	-		
	사립	-	-	-	-	-	-	-	-	-	-	-	-	-	-	-	-	-	-	-	-		

유치원																			
소계		특수교사				일반교사		재활복지교사						치료교육교사					
		특수 1정		특수 2정		특수교사 자격 미소지		1정		2정		준교사		1정		2정		준교사	
전체	여	전체	여	전체	여	전체	여	전체	여	전체	여	전체	여	전체	여	전체	여	전체	여
1,559	1,425	836	784	654	577	69	64	-	-	-	-	-	-	-	-	-	-	-	-
4	3	3	2	1	1	-	-	-	-	-	-	-	-	-	-	-	-	-	-
1,554	1,422	832	782	653	576	69	64	-	-	-	-	-	-	-	-	-	-	-	-
1	-	1	-	-	-	-	-	-	-	-	-	-	-	-	-	-	-	-	-
157	150	87	83	69	66	1	1	-	-	-	-	-	-	-	-	-	-	-	-
-	-	-	-	-	-	-	-	-	-	-	-	-	-	-	-	-	-	-	-
157	150	87	83	69	66	1	1	-	-	-	-	-	-	-	-	-	-	-	-
-	-	-	-	-	-	-	-	-	-	-	-	-	-	-	-	-	-	-	-
59	53	30	28	25	22	4	3	-	-	-	-	-	-	-	-	-	-	-	-
-	-	-	-	-	-	-	-	-	-	-	-	-	-	-	-	-	-	-	-
59	53	30	28	25	22	4	3	-	-	-	-	-	-	-	-	-	-	-	-
-	-	-	-	-	-	-	-	-	-	-	-	-	-	-	-	-	-	-	-
46	45	27	27	18	17	1	1	-	-	-	-	-	-	-	-	-	-	-	-
-	-	-	-	-	-	-	-	-	-	-	-	-	-	-	-	-	-	-	-
46	45	27	27	18	17	1	1	-	-	-	-	-	-	-	-	-	-	-	-
-	-	-	-	-	-	-	-	-	-	-	-	-	-	-	-	-	-	-	-
107	99	63	60	43	38	1	1	-	-	-	-	-	-	-	-	-	-	-	-
-	-	-	-	-	-	-	-	-	-	-	-	-	-	-	-	-	-	-	-
107	99	63	60	43	38	1	1	-	-	-	-	-	-	-	-	-	-	-	-
-	-	-	-	-	-	-	-	-	-	-	-	-	-	-	-	-	-	-	-
29	28	14	14	15	14	-	-	-	-	-	-	-	-	-	-	-	-	-	-
-	-	-	-	-	-	-	-	-	-	-	-	-	-	-	-	-	-	-	-
29	28	14	14	15	14	-	-	-	-	-	-	-	-	-	-	-	-	-	-
-	-	-	-	-	-	-	-	-	-	-	-	-	-	-	-	-	-	-	-
63	56	48	46	15	10	-	-	-	-	-	-	-	-	-	-	-	-	-	-
-	-	-	-	-	-	-	-	-	-	-	-	-	-	-	-	-	-	-	-
63	56	48	46	15	10	-	-	-	-	-	-	-	-	-	-	-	-	-	-
-	-	-	-	-	-	-	-	-	-	-	-	-	-	-	-	-	-	-	-
42	41	19	18	21	21	2	2	-	-	-	-	-	-	-	-	-	-	-	-
-	-	-	-	-	-	-	-	-	-	-	-	-	-	-	-	-	-	-	-
42	41	19	18	21	21	2	2	-	-	-	-	-	-	-	-	-	-	-	-
-	-	-	-	-	-	-	-	-	-	-	-	-	-	-	-	-	-	-	-
46	36	31	25	13	10	2	1	-	-	-	-	-	-	-	-	-	-	-	-
-	-	-	-	-	-	-	-	-	-	-	-	-	-	-	-	-	-	-	-
46	36	31	25	13	10	2	1	-	-	-	-	-	-	-	-	-	-	-	-
-	-	-	-	-	-	-	-	-	-	-	-	-	-	-	-	-	-	-	-

Ⅲ-2. 특수학급 교원 현황

시도	설 립 별	초등학교																			
		소계		특수교사				일반교사		재활복지교사						치료교육교사					
				특수 1정		특수 2정		특수교사 자격 미소지		1정		2정		준교사		1정		2정		준교사	
전체	여	전체	여	전체	여	전체	여	전체	여	전체	여	전체	여	전체	여	전체	여	전체	여	전체	여
전체	전체	7,160	6,151	5,329	4,654	1,811	1,482	19	14	-	-	-	-	-	-	-	-	1	1	-	-
	국립	16	11	15	10	1	1	-	-	-	-	-	-	-	-	-	-	-	-	-	-
	공립	7,136	6,135	5,306	4,639	1,810	1,481	19	14	-	-	-	-	-	-	-	-	1	1	-	-
	사립	8	5	8	5	-	-	-	-	-	-	-	-	-	-	-	-	-	-	-	-
	서울	전체	877	817	642	616	225	193	10	8	-	-	-	-	-	-	-	-	-	-	-
	국립	3	3	2	2	1	1	-	-	-	-	-	-	-	-	-	-	-	-	-	-
	공립	874	814	640	614	224	192	10	8	-	-	-	-	-	-	-	-	-	-	-	-
	사립	-	-	-	-	-	-	-	-	-	-	-	-	-	-	-	-	-	-	-	-
	부산	전체	362	319	324	287	38	32	-	-	-	-	-	-	-	-	-	-	-	-	-
	국립	1	1	1	1	-	-	-	-	-	-	-	-	-	-	-	-	-	-	-	-
	공립	360	318	322	286	38	32	-	-	-	-	-	-	-	-	-	-	-	-	-	-
	사립	1	-	1	-	-	-	-	-	-	-	-	-	-	-	-	-	-	-	-	-
	대구	전체	265	236	228	204	37	32	-	-	-	-	-	-	-	-	-	-	-	-	-
	국립	2	-	2	-	-	-	-	-	-	-	-	-	-	-	-	-	-	-	-	-
	공립	263	236	226	204	37	32	-	-	-	-	-	-	-	-	-	-	-	-	-	-
	사립	-	-	-	-	-	-	-	-	-	-	-	-	-	-	-	-	-	-	-	-
	인천	전체	441	386	330	297	111	89	-	-	-	-	-	-	-	-	-	-	-	-	-
	국립	1	1	1	1	-	-	-	-	-	-	-	-	-	-	-	-	-	-	-	-
	공립	440	385	329	296	111	89	-	-	-	-	-	-	-	-	-	-	-	-	-	-
	사립	-	-	-	-	-	-	-	-	-	-	-	-	-	-	-	-	-	-	-	-
	광주	전체	179	162	142	127	37	35	-	-	-	-	-	-	-	-	-	-	-	-	-
	국립	1	1	1	1	-	-	-	-	-	-	-	-	-	-	-	-	-	-	-	-
	공립	178	161	141	126	37	35	-	-	-	-	-	-	-	-	-	-	-	-	-	-
	사립	-	-	-	-	-	-	-	-	-	-	-	-	-	-	-	-	-	-	-	-
	대전	전체	187	165	169	150	18	15	-	-	-	-	-	-	-	-	-	-	-	-	-
	국립	-	-	-	-	-	-	-	-	-	-	-	-	-	-	-	-	-	-	-	-
	공립	187	165	169	150	18	15	-	-	-	-	-	-	-	-	-	-	-	-	-	-
	사립	-	-	-	-	-	-	-	-	-	-	-	-	-	-	-	-	-	-	-	-
	울산	전체	176	156	130	113	45	42	1	1	-	-	-	-	-	-	-	-	-	-	-
	국립	-	-	-	-	-	-	-	-	-	-	-	-	-	-	-	-	-	-	-	-
	공립	176	156	130	113	45	42	1	1	-	-	-	-	-	-	-	-	-	-	-	-
	사립	-	-	-	-	-	-	-	-	-	-	-	-	-	-	-	-	-	-	-	-
	세종	전체	71	63	49	45	22	18	-	-	-	-	-	-	-	-	-	-	-	-	-
	국립	-	-	-	-	-	-	-	-	-	-	-	-	-	-	-	-	-	-	-	-
	공립	71	63	49	45	22	18	-	-	-	-	-	-	-	-	-	-	-	-	-	-
	사립	-	-	-	-	-	-	-	-	-	-	-	-	-	-	-	-	-	-	-	-

중학교																			
소계		특수교사				일반교사		재활복지교사						치료교육교사					
		특수 1정		특수 2정		특수교사 자격 미소지		1정		2정		준교사		1정		2정		준교사	
전체	여	전체	여	전체	여	전체	여	전체	여	전체	여	전체	여	전체	여	전체	여	전체	여
2,804	2,132	2,127	1,641	670	485	1	1	5	4	1	1	-	-	-	-	-	-	-	-
10	6	9	5	1	1	-	-	-	-	-	-	-	-	-	-	-	-	-	-
2,685	2,064	2,037	1,593	642	465	1	1	4	4	1	1	-	-	-	-	-	-	-	-
109	62	81	43	27	19	-	-	1	-	-	-	-	-	-	-	-	-	-	-
334	278	220	190	112	86	-	-	2	2	-	-	-	-	-	-	-	-	-	-
2	1	1	-	1	1	-	-	-	-	-	-	-	-	-	-	-	-	-	-
330	275	217	188	111	85	-	-	2	2	-	-	-	-	-	-	-	-	-	-
2	2	2	2	-	-	-	-	-	-	-	-	-	-	-	-	-	-	-	-
129	105	118	98	11	7	-	-	-	-	-	-	-	-	-	-	-	-	-	-
-	-	-	-	-	-	-	-	-	-	-	-	-	-	-	-	-	-	-	-
129	105	118	98	11	7	-	-	-	-	-	-	-	-	-	-	-	-	-	-
-	-	-	-	-	-	-	-	-	-	-	-	-	-	-	-	-	-	-	-
92	78	81	68	11	10	-	-	-	-	-	-	-	-	-	-	-	-	-	-
1	-	1	-	-	-	-	-	-	-	-	-	-	-	-	-	-	-	-	-
91	78	80	68	11	10	-	-	-	-	-	-	-	-	-	-	-	-	-	-
-	-	-	-	-	-	-	-	-	-	-	-	-	-	-	-	-	-	-	-
152	111	110	86	42	25	-	-	-	-	-	-	-	-	-	-	-	-	-	-
-	-	-	-	-	-	-	-	-	-	-	-	-	-	-	-	-	-	-	-
151	110	109	85	42	25	-	-	-	-	-	-	-	-	-	-	-	-	-	-
1	1	1	1	-	-	-	-	-	-	-	-	-	-	-	-	-	-	-	-
71	63	53	47	18	16	-	-	-	-	-	-	-	-	-	-	-	-	-	-
1	-	1	-	-	-	-	-	-	-	-	-	-	-	-	-	-	-	-	-
68	61	50	45	18	16	-	-	-	-	-	-	-	-	-	-	-	-	-	-
2	2	2	2	-	-	-	-	-	-	-	-	-	-	-	-	-	-	-	-
90	71	76	61	14	10	-	-	-	-	-	-	-	-	-	-	-	-	-	-
-	-	-	-	-	-	-	-	-	-	-	-	-	-	-	-	-	-	-	-
88	69	74	59	14	10	-	-	-	-	-	-	-	-	-	-	-	-	-	-
2	2	2	2	-	-	-	-	-	-	-	-	-	-	-	-	-	-	-	-
70	55	56	45	14	10	-	-	-	-	-	-	-	-	-	-	-	-	-	-
-	-	-	-	-	-	-	-	-	-	-	-	-	-	-	-	-	-	-	-
70	55	56	45	14	10	-	-	-	-	-	-	-	-	-	-	-	-	-	-
-	-	-	-	-	-	-	-	-	-	-	-	-	-	-	-	-	-	-	-
23	19	14	14	9	5	-	-	-	-	-	-	-	-	-	-	-	-	-	-
-	-	-	-	-	-	-	-	-	-	-	-	-	-	-	-	-	-	-	-
23	19	14	14	9	5	-	-	-	-	-	-	-	-	-	-	-	-	-	-
-	-	-	-	-	-	-	-	-	-	-	-	-	-	-	-	-	-	-	-

Ⅲ-2. 특수학급 교원 현황

시도	설 립 별	고등학교																				
		소계	특수교사				일반교사		재활복지교사								치료교육교사					
			특수 1정		특수 2정		특수교사 자격 미소지		1정		2정		준교사		1정		2정		준교사			
			전체	여	전체	여	전체	여	전체	여	전체	여	전체	여	전체	여	전체	여	전체	여	전체	여
전체	전체	2,301	1,607	1,856	1,301	443	305	2	1	-	-	-	-	-	-	-	-	-	-	-	-	
	국립	16	5	15	5	1	-	-	-	-	-	-	-	-	-	-	-	-	-	-	-	
	공립	2,094	1,493	1,716	1,233	376	259	2	1	-	-	-	-	-	-	-	-	-	-	-	-	
	사립	191	109	125	63	66	46	-	-	-	-	-	-	-	-	-	-	-	-	-	-	
서울	전체	290	241	240	201	50	40	-	-	-	-	-	-	-	-	-	-	-	-	-	-	
	국립	3	1	2	1	1	-	-	-	-	-	-	-	-	-	-	-	-	-	-	-	
	공립	245	213	217	189	28	24	-	-	-	-	-	-	-	-	-	-	-	-	-	-	
	사립	42	27	21	11	21	16	-	-	-	-	-	-	-	-	-	-	-	-	-	-	
부산	전체	102	67	92	59	8	7	2	1	-	-	-	-	-	-	-	-	-	-	-	-	
	국립	1	1	1	1	-	-	-	-	-	-	-	-	-	-	-	-	-	-	-	-	
	공립	90	60	81	53	7	6	2	1	-	-	-	-	-	-	-	-	-	-	-	-	
	사립	11	6	10	5	1	1	-	-	-	-	-	-	-	-	-	-	-	-	-	-	
대구	전체	78	61	61	49	17	12	-	-	-	-	-	-	-	-	-	-	-	-	-	-	
	국립	1	-	1	-	-	-	-	-	-	-	-	-	-	-	-	-	-	-	-	-	
	공립	75	60	58	48	17	12	-	-	-	-	-	-	-	-	-	-	-	-	-	-	
	사립	2	1	2	1	-	-	-	-	-	-	-	-	-	-	-	-	-	-	-	-	
인천	전체	115	88	101	79	14	9	-	-	-	-	-	-	-	-	-	-	-	-	-	-	
	국립	-	-	-	-	-	-	-	-	-	-	-	-	-	-	-	-	-	-	-	-	
	공립	108	84	96	76	12	8	-	-	-	-	-	-	-	-	-	-	-	-	-	-	
	사립	7	4	5	3	2	1	-	-	-	-	-	-	-	-	-	-	-	-	-	-	
광주	전체	57	40	45	30	12	10	-	-	-	-	-	-	-	-	-	-	-	-	-	-	
	국립	2	-	2	-	-	-	-	-	-	-	-	-	-	-	-	-	-	-	-	-	
	공립	44	31	36	24	8	7	-	-	-	-	-	-	-	-	-	-	-	-	-	-	
	사립	11	9	7	6	4	3	-	-	-	-	-	-	-	-	-	-	-	-	-	-	
대전	전체	74	49	66	46	8	3	-	-	-	-	-	-	-	-	-	-	-	-	-	-	
	국립	-	-	-	-	-	-	-	-	-	-	-	-	-	-	-	-	-	-	-	-	
	공립	66	45	59	42	7	3	-	-	-	-	-	-	-	-	-	-	-	-	-	-	
	사립	8	4	7	4	1	-	-	-	-	-	-	-	-	-	-	-	-	-	-	-	
울산	전체	58	47	46	37	12	10	-	-	-	-	-	-	-	-	-	-	-	-	-	-	
	국립	-	-	-	-	-	-	-	-	-	-	-	-	-	-	-	-	-	-	-	-	
	공립	58	47	46	37	12	10	-	-	-	-	-	-	-	-	-	-	-	-	-	-	
	사립	-	-	-	-	-	-	-	-	-	-	-	-	-	-	-	-	-	-	-	-	
세종	전체	13	7	9	5	4	2	-	-	-	-	-	-	-	-	-	-	-	-	-	-	
	국립	-	-	-	-	-	-	-	-	-	-	-	-	-	-	-	-	-	-	-	-	
	공립	13	7	9	5	4	2	-	-	-	-	-	-	-	-	-	-	-	-	-	-	
	사립	-	-	-	-	-	-	-	-	-	-	-	-	-	-	-	-	-	-	-	-	

전공과																			
소계		특수교사				일반교사		재활복지교사						치료교육교사					
		특수 1정		특수 2정		특수교사 자격 미소지		1정		2정		준교사		1정		2정		준교사	
전체	여	전체	여	전체	여	전체	여	전체	여	전체	여	전체	여	전체	여	전체	여	전체	여
64	41	51	33	13	8	-	-	-	-	-	-	-	-	-	-	-	-	-	-
-	-	-	-	-	-	-	-	-	-	-	-	-	-	-	-	-	-	-	-
63	40	50	32	13	8	-	-	-	-	-	-	-	-	-	-	-	-	-	-
1	1	1	1	-	-	-	-	-	-	-	-	-	-	-	-	-	-	-	-
-	-	-	-	-	-	-	-	-	-	-	-	-	-	-	-	-	-	-	-
-	-	-	-	-	-	-	-	-	-	-	-	-	-	-	-	-	-	-	-
-	-	-	-	-	-	-	-	-	-	-	-	-	-	-	-	-	-	-	-
-	-	-	-	-	-	-	-	-	-	-	-	-	-	-	-	-	-	-	-
-	-	-	-	-	-	-	-	-	-	-	-	-	-	-	-	-	-	-	-
-	-	-	-	-	-	-	-	-	-	-	-	-	-	-	-	-	-	-	-
5	2	5	2	-	-	-	-	-	-	-	-	-	-	-	-	-	-	-	-
-	-	-	-	-	-	-	-	-	-	-	-	-	-	-	-	-	-	-	-
5	2	5	2	-	-	-	-	-	-	-	-	-	-	-	-	-	-	-	-
-	-	-	-	-	-	-	-	-	-	-	-	-	-	-	-	-	-	-	-
3	1	2	1	1	-	-	-	-	-	-	-	-	-	-	-	-	-	-	-
-	-	-	-	-	-	-	-	-	-	-	-	-	-	-	-	-	-	-	-
2	-	1	-	1	-	-	-	-	-	-	-	-	-	-	-	-	-	-	-
1	1	1	1	-	-	-	-	-	-	-	-	-	-	-	-	-	-	-	-
-	-	-	-	-	-	-	-	-	-	-	-	-	-	-	-	-	-	-	-
-	-	-	-	-	-	-	-	-	-	-	-	-	-	-	-	-	-	-	-
-	-	-	-	-	-	-	-	-	-	-	-	-	-	-	-	-	-	-	-
-	-	-	-	-	-	-	-	-	-	-	-	-	-	-	-	-	-	-	-
-	-	-	-	-	-	-	-	-	-	-	-	-	-	-	-	-	-	-	-
-	-	-	-	-	-	-	-	-	-	-	-	-	-	-	-	-	-	-	-
-	-	-	-	-	-	-	-	-	-	-	-	-	-	-	-	-	-	-	-
-	-	-	-	-	-	-	-	-	-	-	-	-	-	-	-	-	-	-	-
-	-	-	-	-	-	-	-	-	-	-	-	-	-	-	-	-	-	-	-
-	-	-	-	-	-	-	-	-	-	-	-	-	-	-	-	-	-	-	-
-	-	-	-	-	-	-	-	-	-	-	-	-	-	-	-	-	-	-	-
-	-	-	-	-	-	-	-	-	-	-	-	-	-	-	-	-	-	-	-
-	-	-	-	-	-	-	-	-	-	-	-	-	-	-	-	-	-	-	-
-	-	-	-	-	-	-	-	-	-	-	-	-	-	-	-	-	-	-	-
-	-	-	-	-	-	-	-	-	-	-	-	-	-	-	-	-	-	-	-

Ⅲ-2. 특수학급 교원 현황

시도	설 립 별	전체																			
		계		특수교사				일반교사		재활복지교사								치료교육교사			
				특수 1정		특수 2정		특수교사 자격 미소지		1정		2정		준교사		1정		2정		준교사	
		전체	여	전체	여	전체	여	전체	여	전체	여	전체	여	전체	여	전체	여	전체	여	전체	여
경기	전체	3,998	3,243	2,746	2,244	1,225	975	24	22	3	2	-	-	-	-	-	-	-	-	-	-
	국립	-	-	-	-	-	-	-	-	-	-	-	-	-	-	-	-	-	-	-	-
	공립	3,922	3,201	2,694	2,214	1,202	963	24	22	2	2	-	-	-	-	-	-	-	-	-	-
	사립	76	42	52	30	23	12	-	-	1	-	-	-	-	-	-	-	-	-	-	-
강원	전체	407	294	345	255	58	36	4	3	-	-	-	-	-	-	-	-	-	-	-	-
	국립	3	1	3	1	-	-	-	-	-	-	-	-	-	-	-	-	-	-	-	-
	공립	404	293	342	254	58	36	4	3	-	-	-	-	-	-	-	-	-	-	-	-
	사립	-	-	-	-	-	-	-	-	-	-	-	-	-	-	-	-	-	-	-	-
충북	전체	584	463	418	329	162	130	4	4	-	-	-	-	-	-	-	-	-	-	-	-
	국립	8	4	7	3	1	1	-	-	-	-	-	-	-	-	-	-	-	-	-	-
	공립	572	456	407	323	161	129	4	4	-	-	-	-	-	-	-	-	-	-	-	-
	사립	4	3	4	3	-	-	-	-	-	-	-	-	-	-	-	-	-	-	-	-
충남	전체	830	674	601	492	215	169	13	12	-	-	-	-	-	-	-	-	1	1	-	-
	국립	5	4	5	4	-	-	-	-	-	-	-	-	-	-	-	-	-	-	-	-
	공립	814	663	589	484	211	166	13	12	-	-	-	-	-	-	-	-	1	1	-	-
	사립	11	7	7	4	4	3	-	-	-	-	-	-	-	-	-	-	-	-	-	-
전북	전체	509	421	390	325	119	96	-	-	-	-	-	-	-	-	-	-	-	-	-	-
	국립	3	1	3	1	-	-	-	-	-	-	-	-	-	-	-	-	-	-	-	-
	공립	498	414	381	320	117	94	-	-	-	-	-	-	-	-	-	-	-	-	-	-
	사립	8	6	6	4	2	2	-	-	-	-	-	-	-	-	-	-	-	-	-	-
전남	전체	731	586	499	395	221	182	11	9	-	-	-	-	-	-	-	-	-	-	-	-
	국립	-	-	-	-	-	-	-	-	-	-	-	-	-	-	-	-	-	-	-	-
	공립	722	579	493	391	218	179	11	9	-	-	-	-	-	-	-	-	-	-	-	-
	사립	9	7	6	4	3	3	-	-	-	-	-	-	-	-	-	-	-	-	-	-
경북	전체	741	537	578	425	157	106	6	6	-	-	-	-	-	-	-	-	-	-	-	-
	국립	-	-	-	-	-	-	-	-	-	-	-	-	-	-	-	-	-	-	-	-
	공립	687	517	537	415	144	96	6	6	-	-	-	-	-	-	-	-	-	-	-	-
	사립	54	20	41	10	13	10	-	-	-	-	-	-	-	-	-	-	-	-	-	-
경남	전체	1,035	804	756	587	277	215	1	1	-	-	1	1	-	-	-	-	-	-	-	-
	국립	3	3	3	3	-	-	-	-	-	-	-	-	-	-	-	-	-	-	-	-
	공립	977	768	717	565	258	201	1	1	-	-	1	1	-	-	-	-	-	-	-	-
	사립	55	33	36	19	19	14	-	-	-	-	-	-	-	-	-	-	-	-	-	-
제주	전체	190	139	138	103	48	32	4	4	-	-	-	-	-	-	-	-	-	-	-	-
	국립	5	3	5	3	-	-	-	-	-	-	-	-	-	-	-	-	-	-	-	-
	공립	182	136	130	100	48	32	4	4	-	-	-	-	-	-	-	-	-	-	-	-
	사립	3	-	3	-	-	-	-	-	-	-	-	-	-	-	-	-	-	-	-	-



유치원																			
소계		특수교사				일반교사		재활복지교사						치료교육교사					
		특수 1정		특수 2정		특수교사 자격 미소지		1정		2정		준교사		1정		2정		준교사	
전체	여	전체	여	전체	여	전체	여	전체	여	전체	여	전체	여	전체	여	전체	여	전체	여
503	460	271	255	209	183	23	22	-	-	-	-	-	-	-	-	-	-	-	-
-	-	-	-	-	-	-	-	-	-	-	-	-	-	-	-	-	-	-	-
502	460	270	255	209	183	23	22	-	-	-	-	-	-	-	-	-	-	-	-
1	-	1	-	-	-	-	-	-	-	-	-	-	-	-	-	-	-	-	-
37	28	23	21	10	4	4	3	-	-	-	-	-	-	-	-	-	-	-	-
1	-	1	-	-	-	-	-	-	-	-	-	-	-	-	-	-	-	-	-
36	28	22	21	10	4	4	3	-	-	-	-	-	-	-	-	-	-	-	-
-	-	-	-	-	-	-	-	-	-	-	-	-	-	-	-	-	-	-	-
78	69	40	35	34	30	4	4	-	-	-	-	-	-	-	-	-	-	-	-
1	1	-	-	1	1	-	-	-	-	-	-	-	-	-	-	-	-	-	-
77	68	40	35	33	29	4	4	-	-	-	-	-	-	-	-	-	-	-	-
-	-	-	-	-	-	-	-	-	-	-	-	-	-	-	-	-	-	-	-
107	96	47	42	48	43	12	11	-	-	-	-	-	-	-	-	-	-	-	-
2	2	2	2	-	-	-	-	-	-	-	-	-	-	-	-	-	-	-	-
105	94	45	40	48	43	12	11	-	-	-	-	-	-	-	-	-	-	-	-
-	-	-	-	-	-	-	-	-	-	-	-	-	-	-	-	-	-	-	-
61	56	32	30	29	26	-	-	-	-	-	-	-	-	-	-	-	-	-	-
-	-	-	-	-	-	-	-	-	-	-	-	-	-	-	-	-	-	-	-
61	56	32	30	29	26	-	-	-	-	-	-	-	-	-	-	-	-	-	-
-	-	-	-	-	-	-	-	-	-	-	-	-	-	-	-	-	-	-	-
68	63	34	32	27	24	7	7	-	-	-	-	-	-	-	-	-	-	-	-
-	-	-	-	-	-	-	-	-	-	-	-	-	-	-	-	-	-	-	-
68	63	34	32	27	24	7	7	-	-	-	-	-	-	-	-	-	-	-	-
-	-	-	-	-	-	-	-	-	-	-	-	-	-	-	-	-	-	-	-
43	40	18	18	19	16	6	6	-	-	-	-	-	-	-	-	-	-	-	-
-	-	-	-	-	-	-	-	-	-	-	-	-	-	-	-	-	-	-	-
43	40	18	18	19	16	6	6	-	-	-	-	-	-	-	-	-	-	-	-
-	-	-	-	-	-	-	-	-	-	-	-	-	-	-	-	-	-	-	-
94	89	41	39	52	49	1	1	-	-	-	-	-	-	-	-	-	-	-	-
-	-	-	-	-	-	-	-	-	-	-	-	-	-	-	-	-	-	-	-
94	89	41	39	52	49	1	1	-	-	-	-	-	-	-	-	-	-	-	-
-	-	-	-	-	-	-	-	-	-	-	-	-	-	-	-	-	-	-	-
19	16	11	11	7	4	1	1	-	-	-	-	-	-	-	-	-	-	-	-
-	-	-	-	-	-	-	-	-	-	-	-	-	-	-	-	-	-	-	-
19	16	11	11	7	4	1	1	-	-	-	-	-	-	-	-	-	-	-	-
-	-	-	-	-	-	-	-	-	-	-	-	-	-	-	-	-	-	-	-

Ⅲ-2. 특수학급 교원 현황

시도	설 립 별	초등학교																			
		소계		특수교사				일반교사		재활복지교사						치료교육교사					
				특수 1정		특수 2정		특수교사 자격 미소지		1정		2정		준교사		1정		2정		준교사	
전체	여	전체	여	전체	여	전체	여	전체	여	전체	여	전체	여	전체	여	전체	여	전체	여	전체	여
경기	전체	1,863	1,609	1,266	1,110	596	499	1	-	-	-	-	-	-	-	-	-	-	-	-	-
	국립	-	-	-	-	-	-	-	-	-	-	-	-	-	-	-	-	-	-	-	-
	공립	1,860	1,606	1,263	1,107	596	499	1	-	-	-	-	-	-	-	-	-	-	-	-	-
	사립	3	3	3	3	-	-	-	-	-	-	-	-	-	-	-	-	-	-	-	-
강원	전체	228	177	192	152	36	25	-	-	-	-	-	-	-	-	-	-	-	-	-	-
	국립	1	1	1	1	-	-	-	-	-	-	-	-	-	-	-	-	-	-	-	-
	공립	227	176	191	151	36	25	-	-	-	-	-	-	-	-	-	-	-	-	-	-
	사립	-	-	-	-	-	-	-	-	-	-	-	-	-	-	-	-	-	-	-	-
충북	전체	303	249	217	182	86	67	-	-	-	-	-	-	-	-	-	-	-	-	-	-
	국립	2	-	2	-	-	-	-	-	-	-	-	-	-	-	-	-	-	-	-	-
	공립	301	249	215	182	86	67	-	-	-	-	-	-	-	-	-	-	-	-	-	-
	사립	-	-	-	-	-	-	-	-	-	-	-	-	-	-	-	-	-	-	-	-
충남	전체	430	364	316	274	112	88	1	1	-	-	-	-	-	-	-	-	1	1	-	-
	국립	1	1	1	1	-	-	-	-	-	-	-	-	-	-	-	-	-	-	-	-
	공립	429	363	315	273	112	88	1	1	-	-	-	-	-	-	-	-	1	1	-	-
	사립	-	-	-	-	-	-	-	-	-	-	-	-	-	-	-	-	-	-	-	-
전북	전체	281	239	220	192	61	47	-	-	-	-	-	-	-	-	-	-	-	-	-	-
	국립	2	1	2	1	-	-	-	-	-	-	-	-	-	-	-	-	-	-	-	-
	공립	279	238	218	191	61	47	-	-	-	-	-	-	-	-	-	-	-	-	-	-
	사립	-	-	-	-	-	-	-	-	-	-	-	-	-	-	-	-	-	-	-	-
전남	전체	404	338	279	233	122	104	3	1	-	-	-	-	-	-	-	-	-	-	-	-
	국립	-	-	-	-	-	-	-	-	-	-	-	-	-	-	-	-	-	-	-	-
	공립	404	338	279	233	122	104	3	1	-	-	-	-	-	-	-	-	-	-	-	-
	사립	-	-	-	-	-	-	-	-	-	-	-	-	-	-	-	-	-	-	-	-
경북	전체	425	324	329	259	96	65	-	-	-	-	-	-	-	-	-	-	-	-	-	-
	국립	-	-	-	-	-	-	-	-	-	-	-	-	-	-	-	-	-	-	-	-
	공립	423	324	327	259	96	65	-	-	-	-	-	-	-	-	-	-	-	-	-	-
	사립	2	-	2	-	-	-	-	-	-	-	-	-	-	-	-	-	-	-	-	-
경남	전체	565	463	428	356	137	107	-	-	-	-	-	-	-	-	-	-	-	-	-	-
	국립	1	1	1	1	-	-	-	-	-	-	-	-	-	-	-	-	-	-	-	-
	공립	562	460	425	353	137	107	-	-	-	-	-	-	-	-	-	-	-	-	-	-
	사립	2	2	2	2	-	-	-	-	-	-	-	-	-	-	-	-	-	-	-	-
제주	전체	103	84	68	57	32	24	3	3	-	-	-	-	-	-	-	-	-	-	-	-
	국립	1	1	1	1	-	-	-	-	-	-	-	-	-	-	-	-	-	-	-	-
	공립	102	83	67	56	32	24	3	3	-	-	-	-	-	-	-	-	-	-	-	-
	사립	-	-	-	-	-	-	-	-	-	-	-	-	-	-	-	-	-	-	-	-

중학교																			
소계		특수교사				일반교사		재활복지교사						치료교육교사					
		특수 1정		특수 2정		특수교사 자격 미소지		1정		2정		준교사		1정		2정		준교사	
전체	여	전체	여	전체	여	전체	여	전체	여	전체	여	전체	여	전체	여	전체	여	전체	여
797	598	576	437	218	159	-	-	3	2	-	-	-	-	-	-	-	-	-	-
-	-	-	-	-	-	-	-	-	-	-	-	-	-	-	-	-	-	-	-
762	578	551	422	209	154	-	-	2	2	-	-	-	-	-	-	-	-	-	-
35	20	25	15	9	5	-	-	1	-	-	-	-	-	-	-	-	-	-	-
86	55	78	52	8	3	-	-	-	-	-	-	-	-	-	-	-	-	-	-
-	-	-	-	-	-	-	-	-	-	-	-	-	-	-	-	-	-	-	-
86	55	78	52	8	3	-	-	-	-	-	-	-	-	-	-	-	-	-	-
-	-	-	-	-	-	-	-	-	-	-	-	-	-	-	-	-	-	-	-
116	87	90	67	26	20	-	-	-	-	-	-	-	-	-	-	-	-	-	-
2	2	2	2	-	-	-	-	-	-	-	-	-	-	-	-	-	-	-	-
113	85	87	65	26	20	-	-	-	-	-	-	-	-	-	-	-	-	-	-
1	-	1	-	-	-	-	-	-	-	-	-	-	-	-	-	-	-	-	-
163	128	126	101	37	27	-	-	-	-	-	-	-	-	-	-	-	-	-	-
1	1	1	1	-	-	-	-	-	-	-	-	-	-	-	-	-	-	-	-
155	122	119	96	36	26	-	-	-	-	-	-	-	-	-	-	-	-	-	-
7	5	6	4	1	1	-	-	-	-	-	-	-	-	-	-	-	-	-	-
97	73	80	58	17	15	-	-	-	-	-	-	-	-	-	-	-	-	-	-
-	-	-	-	-	-	-	-	-	-	-	-	-	-	-	-	-	-	-	-
93	70	77	56	16	14	-	-	-	-	-	-	-	-	-	-	-	-	-	-
4	3	3	2	1	1	-	-	-	-	-	-	-	-	-	-	-	-	-	-
165	124	112	83	52	40	1	1	-	-	-	-	-	-	-	-	-	-	-	-
-	-	-	-	-	-	-	-	-	-	-	-	-	-	-	-	-	-	-	-
160	121	108	81	51	39	1	1	-	-	-	-	-	-	-	-	-	-	-	-
5	3	4	2	1	1	-	-	-	-	-	-	-	-	-	-	-	-	-	-
161	111	141	100	20	11	-	-	-	-	-	-	-	-	-	-	-	-	-	-
-	-	-	-	-	-	-	-	-	-	-	-	-	-	-	-	-	-	-	-
140	103	124	95	16	8	-	-	-	-	-	-	-	-	-	-	-	-	-	-
21	8	17	5	4	3	-	-	-	-	-	-	-	-	-	-	-	-	-	-
220	152	164	113	55	38	-	-	-	-	1	1	-	-	-	-	-	-	-	-
1	1	1	1	-	-	-	-	-	-	-	-	-	-	-	-	-	-	-	-
190	135	145	104	44	30	-	-	-	-	1	1	-	-	-	-	-	-	-	-
29	16	18	8	11	8	-	-	-	-	-	-	-	-	-	-	-	-	-	-
38	24	32	21	6	3	-	-	-	-	-	-	-	-	-	-	-	-	-	-
2	1	2	1	-	-	-	-	-	-	-	-	-	-	-	-	-	-	-	-
36	23	30	20	6	3	-	-	-	-	-	-	-	-	-	-	-	-	-	-
-	-	-	-	-	-	-	-	-	-	-	-	-	-	-	-	-	-	-	-

Ⅲ-2. 특수학급 교원 현황

시도	설 립 별	고등학교																			
		소계		특수교사				일반교사		재활복지교사						치료교육교사					
				특수 1정		특수 2정		특수교사 자격 미소지		1정		2정		준교사		1정		2정		준교사	
		전체	여	전체	여	전체	여	전체	여	전체	여	전체	여	전체	여	전체	여	전체	여	전체	여
경기	전체	783	540	593	414	190	126	-	-	-	-	-	-	-	-	-	-	-	-	-	-
	국립	-	-	-	-	-	-	-	-	-	-	-	-	-	-	-	-	-	-	-	-
	공립	746	521	570	402	176	119	-	-	-	-	-	-	-	-	-	-	-	-	-	-
	사립	37	19	23	12	14	7	-	-	-	-	-	-	-	-	-	-	-	-	-	-
강원	전체	56	34	52	30	4	4	-	-	-	-	-	-	-	-	-	-	-	-	-	-
	국립	1	-	1	-	-	-	-	-	-	-	-	-	-	-	-	-	-	-	-	-
	공립	55	34	51	30	4	4	-	-	-	-	-	-	-	-	-	-	-	-	-	-
	사립	-	-	-	-	-	-	-	-	-	-	-	-	-	-	-	-	-	-	-	-
충북	전체	83	56	67	43	16	13	-	-	-	-	-	-	-	-	-	-	-	-	-	-
	국립	3	1	3	1	-	-	-	-	-	-	-	-	-	-	-	-	-	-	-	-
	공립	77	52	61	39	16	13	-	-	-	-	-	-	-	-	-	-	-	-	-	-
	사립	3	3	3	3	-	-	-	-	-	-	-	-	-	-	-	-	-	-	-	-
충남	전체	130	86	112	75	18	11	-	-	-	-	-	-	-	-	-	-	-	-	-	-
	국립	1	-	1	-	-	-	-	-	-	-	-	-	-	-	-	-	-	-	-	-
	공립	125	84	110	75	15	9	-	-	-	-	-	-	-	-	-	-	-	-	-	-
	사립	4	2	1	-	3	2	-	-	-	-	-	-	-	-	-	-	-	-	-	-
전북	전체	70	53	58	45	12	8	-	-	-	-	-	-	-	-	-	-	-	-	-	-
	국립	1	-	1	-	-	-	-	-	-	-	-	-	-	-	-	-	-	-	-	-
	공립	65	50	54	43	11	7	-	-	-	-	-	-	-	-	-	-	-	-	-	-
	사립	4	3	3	2	1	1	-	-	-	-	-	-	-	-	-	-	-	-	-	-
전남	전체	94	61	74	47	20	14	-	-	-	-	-	-	-	-	-	-	-	-	-	-
	국립	-	-	-	-	-	-	-	-	-	-	-	-	-	-	-	-	-	-	-	-
	공립	90	57	72	45	18	12	-	-	-	-	-	-	-	-	-	-	-	-	-	-
	사립	4	4	2	2	2	2	-	-	-	-	-	-	-	-	-	-	-	-	-	-
경북	전체	112	62	90	48	22	14	-	-	-	-	-	-	-	-	-	-	-	-	-	-
	국립	-	-	-	-	-	-	-	-	-	-	-	-	-	-	-	-	-	-	-	-
	공립	81	50	68	43	13	7	-	-	-	-	-	-	-	-	-	-	-	-	-	-
	사립	31	12	22	5	9	7	-	-	-	-	-	-	-	-	-	-	-	-	-	-
경남	전체	156	100	123	79	33	21	-	-	-	-	-	-	-	-	-	-	-	-	-	-
	국립	1	1	1	1	-	-	-	-	-	-	-	-	-	-	-	-	-	-	-	-
	공립	131	84	106	69	25	15	-	-	-	-	-	-	-	-	-	-	-	-	-	-
	사립	24	15	16	9	8	6	-	-	-	-	-	-	-	-	-	-	-	-	-	-
제주	전체	30	15	27	14	3	1	-	-	-	-	-	-	-	-	-	-	-	-	-	-
	국립	2	1	2	1	-	-	-	-	-	-	-	-	-	-	-	-	-	-	-	-
	공립	25	14	22	13	3	1	-	-	-	-	-	-	-	-	-	-	-	-	-	-
	사립	3	-	3	-	-	-	-	-	-	-	-	-	-	-	-	-	-	-	-	-



Ⅲ-3. 과정 및 학년별 학생 수

시도	설 립 별	계		유치원								초등학교													
				소계		3세		4세		5세 이상		소계		1학년		2학년		3학년		4학년		5학년		6학년	
		전체	여	전체	여	전체	여	전체	여	전체	여	전체	여	전체	여	전체	여	전체	여	전체	여	전체	여	전체	여
전체	전체	61,993	19,127	5,676	1,457	973	281	2,072	533	2,631	643	33,121	9,810	5,027	1,393	5,787	1,654	5,472	1,577	5,323	1,636	5,810	1,788	5,702	1,762
	국립	241	77	11	2	4	-	3	-	4	2	75	20	12	4	13	2	10	2	13	3	11	4	16	5
	공립	60,339	18,426	5,661	1,453	969	281	2,068	532	2,624	640	32,995	9,773	5,007	1,386	5,760	1,646	5,454	1,573	5,306	1,632	5,792	1,783	5,676	1,753
	사립	1,413	624	4	2	-	-	1	1	3	1	51	17	8	3	14	6	8	2	4	1	7	1	10	4
서울	전체	7,167	2,187	565	146	79	21	223	56	263	69	3,777	1,113	633	185	676	197	589	157	602	184	659	208	618	182
	국립	46	16	-	-	-	-	-	-	-	-	11	4	1	1	2	-	2	-	1	-	3	1	2	2
	공립	6,929	2,056	565	146	79	21	223	56	263	69	3,766	1,109	632	184	674	197	587	157	601	184	656	207	616	180
	사립	192	115	-	-	-	-	-	-	-	-	-	-	-	-	-	-	-	-	-	-	-	-	-	-
부산	전체	3,297	1,049	226	58	28	7	75	17	123	34	1,849	564	281	79	327	89	306	92	327	94	305	95	303	115
	국립	13	7	-	-	-	-	-	-	-	-	7	3	1	-	1	1	1	-	1	1	1	1	2	-
	공립	3,218	1,004	226	58	28	7	75	17	123	34	1,838	558	279	78	325	88	305	92	326	93	304	94	299	113
	사립	66	38	-	-	-	-	-	-	-	-	4	3	1	1	1	-	-	-	-	-	-	-	2	2
대구	전체	2,205	700	191	48	31	8	80	23	80	17	1,217	387	193	51	205	52	207	71	200	63	202	69	210	81
	국립	21	12	-	-	-	-	-	-	-	-	9	4	2	1	1	-	1	1	-	-	-	-	5	2
	공립	2,178	688	191	48	31	8	80	23	80	17	1,208	383	191	50	204	52	206	70	200	63	202	69	205	79
	사립	6	-	-	-	-	-	-	-	-	-	-	-	-	-	-	-	-	-	-	-	-	-	-	-
인천	전체	4,096	1,264	409	109	87	28	143	46	179	35	2,270	692	355	92	404	125	381	119	358	127	393	123	379	106
	국립	6	2	-	-	-	-	-	-	-	-	6	2	1	1	1	-	1	-	1	-	1	1	1	-
	공립	4,037	1,226	409	109	87	28	143	46	179	35	2,264	690	354	91	403	125	380	119	357	127	392	122	378	106
	사립	53	36	-	-	-	-	-	-	-	-	-	-	-	-	-	-	-	-	-	-	-	-	-	-
광주	전체	1,582	489	115	30	16	5	38	8	61	17	836	248	109	25	131	38	143	39	148	45	149	54	156	47
	국립	23	6	-	-	-	-	-	-	-	-	6	2	1	-	1	-	1	-	1	1	1	1	1	-
	공립	1,499	452	115	30	16	5	38	8	61	17	830	246	108	25	130	38	142	39	147	44	148	53	155	47
	사립	60	31	-	-	-	-	-	-	-	-	-	-	-	-	-	-	-	-	-	-	-	-	-	-
대전	전체	1,922	596	238	67	44	11	81	22	113	34	956	263	149	34	170	42	166	41	158	45	155	55	158	46
	국립	-	-	-	-	-	-	-	-	-	-	-	-	-	-	-	-	-	-	-	-	-	-	-	-
	공립	1,862	571	238	67	44	11	81	22	113	34	956	263	149	34	170	42	166	41	158	45	155	55	158	46
	사립	60	25	-	-	-	-	-	-	-	-	-	-	-	-	-	-	-	-	-	-	-	-	-	-
울산	전체	1,621	514	162	40	13	1	58	20	91	19	847	263	134	34	145	51	161	52	125	40	144	45	138	41
	국립	-	-	-	-	-	-	-	-	-	-	-	-	-	-	-	-	-	-	-	-	-	-	-	-
	공립	1,621	514	162	40	13	1	58	20	91	19	847	263	134	34	145	51	161	52	125	40	144	45	138	41
	사립	-	-	-	-	-	-	-	-	-	-	-	-	-	-	-	-	-	-	-	-	-	-	-	-
세종	전체	659	175	172	36	37	9	60	14	75	13	331	84	61	11	72	19	57	13	47	18	52	13	42	10
	국립	-	-	-	-	-	-	-	-	-	-	-	-	-	-	-	-	-	-	-	-	-	-	-	-
	공립	659	175	172	36	37	9	60	14	75	13	331	84	61	11	72	19	57	13	47	18	52	13	42	10
	사립	-	-	-	-	-	-	-	-	-	-	-	-	-	-	-	-	-	-	-	-	-	-	-	-

III-3. 과정 및 학년별 학생 수

중학교								고등학교								전공과					
소계		1학년		2학년		3학년		소계		1학년		2학년		3학년		소계		1년차		2년차	
전체	여	전체	여	전체	여	전체	여	전체	여	전체	여	전체	여	전체	여	전체	여	전체	여	전체	여
12,425	4,029	4,383	1,391	4,069	1,301	3,973	1,337	10,585	3,757	3,790	1,309	3,452	1,187	3,343	1,261	186	74	92	29	94	45
51	20	16	5	16	7	19	8	104	35	38	16	23	5	43	14	-	-	-	-	-	-
11,944	3,854	4,228	1,336	3,900	1,237	3,816	1,281	9,560	3,279	3,427	1,134	3,133	1,048	3,000	1,097	179	67	90	27	89	40
430	155	139	50	153	57	138	48	921	443	325	159	296	134	300	150	7	7	2	2	5	5
1,541	475	572	180	479	148	490	147	1,284	453	446	160	452	154	386	139	-	-	-	-	-	-
13	7	4	1	2	2	7	4	22	5	6	2	7	2	9	1	-	-	-	-	-	-
1,520	460	568	179	474	143	478	138	1,078	341	373	119	378	119	327	103	-	-	-	-	-	-
8	8	-	-	3	3	5	5	184	107	67	39	67	33	50	35	-	-	-	-	-	-
650	206	229	68	223	65	198	73	572	221	196	74	188	63	188	84	-	-	-	-	-	-
-	-	-	-	-	-	-	-	6	4	4	3	-	-	2	1	-	-	-	-	-	-
650	206	229	68	223	65	198	73	504	182	167	57	166	50	171	75	-	-	-	-	-	-
-	-	-	-	-	-	-	-	62	35	25	14	22	13	15	8	-	-	-	-	-	-
426	136	119	41	158	49	149	46	352	122	128	48	100	31	124	43	19	7	10	4	9	3
6	5	1	1	3	2	2	2	6	3	5	3	-	-	1	-	-	-	-	-	-	-
420	131	118	40	155	47	147	44	340	119	120	45	99	31	121	43	19	7	10	4	9	3
-	-	-	-	-	-	-	-	6	-	3	-	1	-	2	-	-	-	-	-	-	-
779	238	265	79	254	81	260	78	623	215	208	74	230	85	185	56	15	10	8	5	7	5
-	-	-	-	-	-	-	-	-	-	-	-	-	-	-	-	-	-	-	-	-	-
773	235	262	77	253	80	258	78	583	189	194	63	211	73	178	53	8	3	6	3	2	-
6	3	3	2	1	1	2	-	40	26	14	11	19	12	7	3	7	7	2	2	5	5
337	114	125	39	109	34	103	41	294	97	112	39	90	27	92	31	-	-	-	-	-	-
5	-	2	-	1	-	2	-	12	4	4	2	4	-	4	2	-	-	-	-	-	-
324	112	118	37	106	34	100	41	230	64	92	27	69	19	69	18	-	-	-	-	-	-
8	2	5	2	2	-	1	-	52	29	16	10	17	8	19	11	-	-	-	-	-	-
368	128	120	37	124	38	124	53	360	138	131	50	112	45	117	43	-	-	-	-	-	-
-	-	-	-	-	-	-	-	-	-	-	-	-	-	-	-	-	-	-	-	-	-
354	121	117	35	118	36	119	50	314	120	115	45	99	38	100	37	-	-	-	-	-	-
14	7	3	2	6	2	5	3	46	18	16	5	13	7	17	6	-	-	-	-	-	-
321	96	105	35	117	30	99	31	291	115	100	40	120	46	71	29	-	-	-	-	-	-
-	-	-	-	-	-	-	-	-	-	-	-	-	-	-	-	-	-	-	-	-	-
321	96	105	35	117	30	99	31	291	115	100	40	120	46	71	29	-	-	-	-	-	-
-	-	-	-	-	-	-	-	-	-	-	-	-	-	-	-	-	-	-	-	-	-
89	30	35	9	31	14	23	7	67	25	18	7	31	9	18	9	-	-	-	-	-	-
-	-	-	-	-	-	-	-	-	-	-	-	-	-	-	-	-	-	-	-	-	-
89	30	35	9	31	14	23	7	67	25	18	7	31	9	18	9	-	-	-	-	-	-
-	-	-	-	-	-	-	-	-	-	-	-	-	-	-	-	-	-	-	-	-	-

Ⅲ-3. 과정 및 학년별 학생 수

시도	설 립 별	계		유치원								초등학교													
				소계		3세		4세		5세 이상		소계		1학년		2학년		3학년		4학년		5학년		6학년	
		전체	여	전체	여	전체	여	전체	여	전체	여	전체	여	전체	여	전체	여	전체	여	전체	여	전체	여	전체	여
경기	전체	17,535	5,342	1,708	439	324	88	620	169	764	182	9,143	2,667	1,487	441	1,637	464	1,514	411	1,439	435	1,542	468	1,524	448
	국립	-	-	-	-	-	-	-	-	-	-	-	-	-	-	-	-	-	-	-	-	-	-	-	-
	공립	17,238	5,218	1,704	437	324	88	619	168	761	181	9,121	2,661	1,482	439	1,632	461	1,508	410	1,437	435	1,539	468	1,523	448
	사립	297	124	4	2	-	-	1	1	3	1	22	6	5	2	5	3	6	1	2	-	3	-	1	-
강원	전체	1,789	539	150	31	24	8	73	14	53	9	997	295	137	31	177	51	152	46	164	59	199	50	168	58
	국립	18	6	4	2	1	-	-	-	3	2	6	1	1	-	1	1	1	-	1	-	1	-	1	-
	공립	1,771	533	146	29	23	8	73	14	50	7	991	294	136	31	176	50	151	46	163	59	198	50	167	58
	사립	-	-	-	-	-	-	-	-	-	-	-	-	-	-	-	-	-	-	-	-	-	-	-	-
충북	전체	2,584	856	332	84	70	24	119	20	143	40	1,316	405	182	53	197	58	218	80	196	59	275	78	248	77
	국립	40	13	3	-	1	-	1	-	1	-	9	1	1	1	2	-	1	-	3	-	1	-	1	-
	공립	2,527	836	329	84	69	24	118	20	142	40	1,307	404	181	52	195	58	217	80	193	59	274	78	247	77
	사립	17	7	-	-	-	-	-	-	-	-	-	-	-	-	-	-	-	-	-	-	-	-	-	-
충남	전체	3,716	1,163	414	111	79	24	141	41	194	46	1,966	599	281	76	347	100	307	97	304	93	348	118	379	115
	국립	18	3	4	-	2	-	2	-	-	-	5	1	2	-	-	-	1	1	1	-	-	-	1	-
	공립	3,654	1,144	410	111	77	24	139	41	194	46	1,961	598	279	76	347	100	306	96	303	93	348	118	378	115
	사립	44	16	-	-	-	-	-	-	-	-	-	-	-	-	-	-	-	-	-	-	-	-	-	-
전북	전체	2,220	691	223	61	41	10	72	22	110	29	1,201	356	135	40	200	60	218	65	224	72	208	53	216	66
	국립	12	2	-	-	-	-	-	-	-	-	8	2	1	-	1	-	-	-	3	1	2	-	1	1
	공립	2,165	666	223	61	41	10	72	22	110	29	1,193	354	134	40	199	60	218	65	221	71	206	53	215	65
	사립	43	23	-	-	-	-	-	-	-	-	-	-	-	-	-	-	-	-	-	-	-	-	-	-
전남	전체	2,832	897	220	62	32	15	80	19	108	28	1,533	469	168	44	247	73	244	69	259	83	302	93	313	107
	국립	-	-	-	-	-	-	-	-	-	-	-	-	-	-	-	-	-	-	-	-	-	-	-	-
	공립	2,788	884	220	62	32	15	80	19	108	28	1,533	469	168	44	247	73	244	69	259	83	302	93	313	107
	사립	44	13	-	-	-	-	-	-	-	-	-	-	-	-	-	-	-	-	-	-	-	-	-	-
경북	전체	3,159	991	151	44	28	10	63	21	60	13	1,781	506	255	58	329	97	275	68	286	80	328	99	308	104
	국립	-	-	-	-	-	-	-	-	-	-	-	-	-	-	-	-	-	-	-	-	-	-	-	-
	공립	2,887	881	151	44	28	10	63	21	60	13	1,767	501	254	58	325	96	274	68	285	79	326	98	303	102
	사립	272	110	-	-	-	-	-	-	-	-	14	5	1	-	4	1	1	-	1	1	2	1	5	2
경남	전체	4,604	1,383	336	77	38	11	127	20	171	46	2,530	744	371	113	420	111	442	143	390	109	454	134	453	134
	국립	12	2	-	-	-	-	-	-	-	-	2	-	-	-	1	-	-	-	-	-	1	-	-	-
	공립	4,358	1,298	336	77	38	11	127	20	171	46	2,517	741	370	113	415	109	441	142	389	109	451	134	451	134
	사립	234	83	-	-	-	-	-	-	-	-	11	3	1	-	4	2	1	1	1	-	2	-	2	-
제주	전체	1,005	291	64	14	2	1	19	1	43	12	571	155	96	26	103	27	92	14	96	30	95	33	89	25
	국립	32	8	-	-	-	-	-	-	-	-	6	-	1	-	2	-	1	-	1	-	-	-	1	-
	공립	948	280	64	14	2	1	19	1	43	12	565	155	95	26	101	27	91	14	95	30	95	33	88	25
	사립	25	3	-	-	-	-	-	-	-	-	-	-	-	-	-	-	-	-	-	-	-	-	-	-



III-3. 과정 및 학년별 학생 수

중학교								고등학교								전공과					
소계		1학년		2학년		3학년		소계		1학년		2학년		3학년		소계		1년차		2년차	
전체	여	전체	여	전체	여	전체	여	전체	여	전체	여	전체	여	전체	여	전체	여	전체	여	전체	여
3,512	1,149	1,289	410	1,121	375	1,102	364	3,044	1,041	1,086	351	956	314	1,002	376	128	46	65	17	63	29
-	-	-	-	-	-	-	-	-	-	-	-	-	-	-	-	-	-	-	-	-	-
3,379	1,099	1,244	393	1,068	353	1,067	353	2,906	975	1,038	326	919	300	949	349	128	46	65	17	63	29
133	50	45	17	53	22	35	11	138	66	48	25	37	14	53	27	-	-	-	-	-	-
365	115	136	43	114	32	115	40	277	98	104	36	86	31	87	31	-	-	-	-	-	-
-	-	-	-	-	-	-	-	8	3	3	1	1	1	4	1	-	-	-	-	-	-
365	115	136	43	114	32	115	40	269	95	101	35	85	30	83	30	-	-	-	-	-	-
-	-	-	-	-	-	-	-	-	-	-	-	-	-	-	-	-	-	-	-	-	-
486	185	168	66	163	56	155	63	426	171	158	68	121	46	147	57	24	11	9	3	15	8
7	2	2	-	2	1	3	1	21	10	7	4	2	-	12	6	-	-	-	-	-	-
475	182	166	66	159	54	150	62	392	155	146	63	116	44	130	48	24	11	9	3	15	8
4	1	-	-	2	1	2	-	13	6	5	1	3	2	5	3	-	-	-	-	-	-
712	253	238	80	241	78	233	95	624	200	234	65	196	70	194	65	-	-	-	-	-	-
5	1	2	-	1	-	2	1	4	1	2	-	1	1	1	-	-	-	-	-	-	-
680	243	227	77	229	75	224	91	603	192	227	64	189	67	187	61	-	-	-	-	-	-
27	9	9	3	11	3	7	3	17	7	5	1	6	2	6	4	-	-	-	-	-	-
447	144	142	46	142	44	163	54	349	130	126	46	111	37	112	47	-	-	-	-	-	-
-	-	-	-	-	-	-	-	4	-	1	-	1	-	2	-	-	-	-	-	-	-
430	137	134	44	140	42	156	51	319	114	116	42	104	32	99	40	-	-	-	-	-	-
17	7	8	2	2	2	7	3	26	16	9	4	6	5	11	7	-	-	-	-	-	-
602	199	222	71	191	67	189	61	477	167	180	57	143	51	154	59	-	-	-	-	-	-
-	-	-	-	-	-	-	-	-	-	-	-	-	-	-	-	-	-	-	-	-	-
583	194	215	69	185	65	183	60	452	159	175	55	133	48	144	56	-	-	-	-	-	-
19	5	7	2	6	2	6	1	25	8	5	2	10	3	10	3	-	-	-	-	-	-
666	223	208	70	227	78	231	75	561	218	201	77	180	58	180	83	-	-	-	-	-	-
-	-	-	-	-	-	-	-	-	-	-	-	-	-	-	-	-	-	-	-	-	-
577	195	185	63	199	69	193	63	392	141	145	47	128	39	119	55	-	-	-	-	-	-
89	28	23	7	28	9	38	12	169	77	56	30	52	19	61	28	-	-	-	-	-	-
928	279	340	96	298	88	290	95	810	283	302	97	270	93	238	93	-	-	-	-	-	-
3	-	-	-	3	-	-	-	7	2	3	1	2	1	2	-	-	-	-	-	-	-
820	244	304	83	256	76	260	85	685	236	255	82	229	76	201	78	-	-	-	-	-	-
105	35	36	13	39	12	30	10	118	45	44	14	39	16	35	15	-	-	-	-	-	-
196	59	70	21	77	24	49	14	174	63	60	20	66	27	48	16	-	-	-	-	-	-
12	5	5	3	4	2	3	-	14	3	3	-	5	-	6	3	-	-	-	-	-	-
184	54	65	18	73	22	46	14	135	57	45	17	57	27	33	13	-	-	-	-	-	-
-	-	-	-	-	-	-	-	25	3	12	3	4	-	9	-	-	-	-	-	-	-

Ⅲ-4. 장애영역별 학생 수

장애영역	계		유치원								초등학교													
			소계		3세		4세		5세 이상		소계		1학년		2학년		3학년		4학년		5학년		6학년	
	전체	여	전체	여	전체	여	전체	여	전체	여	전체	여	전체	여	전체	여	전체	여	전체	여	전체	여	전체	여
전체	61,993	19,127	5,676	1,457	973	281	2,072	533	2,631	643	33,121	9,810	5,027	1,393	5,787	1,654	5,472	1,577	5,323	1,636	5,810	1,788	5,702	1,762
시각장애	207	86	11	4	3	1	4	2	4	1	102	39	1	1	20	9	24	7	15	8	27	9	15	5
청각장애	689	236	52	18	11	6	14	6	27	6	398	177	55	26	69	27	57	30	59	22	76	34	82	38
지적장애	35,855	12,417	453	127	67	20	139	40	247	67	18,053	5,949	1,592	494	2,330	749	2,702	850	3,564	1,222	3,959	1,321	3,906	1,313
지체장애	3,232	1,339	352	151	58	26	128	48	166	77	1,576	666	241	105	274	98	239	108	266	109	266	126	290	120
정서·행동장애	1,186	245	1	-	-	-	1	-	-	-	513	81	2	-	31	2	63	9	106	11	155	29	156	30
자폐성장애	10,183	1,910	847	198	121	23	272	64	454	111	6,532	1,259	1,339	287	1,118	219	967	185	1,058	183	1,064	200	986	185
의사소통장애	1,396	372	87	17	8	-	26	6	53	11	987	259	130	39	162	44	191	34	183	58	165	43	156	41
학습장애	628	183									276	76	1	1	4	1	20	7	63	18	90	24	98	25
건강장애	109	53	2	1	-	-	-	-	2	1	47	19	3	3	7	1	7	3	9	5	8	2	13	5
발달지체	8,508	2,226	3,871	941	705	205	1,488	367	1,678	369	4,637	1,285	1,663	437	1,772	504	1,202	344						

장애영역	중학교								고등학교								전공과					
	소계		1학년		2학년		3학년		소계		1학년		2학년		3학년		소계		1년차		2년차	
	전체	여	전체	여	전체	여	전체	여	전체	여	전체	여	전체	여	전체	여	전체	여	전체	여	전체	여
전체	12,425	4,029	4,383	1,391	4,069	1,301	3,973	1,337	10,585	3,757	3,790	1,309	3,452	1,187	3,343	1,261	186	74	92	29	94	45
시각장애	50	23	18	9	10	3	22	11	44	20	16	3	16	9	12	8	-	-	-	-	-	-
청각장애	126	57	49	16	36	19	41	22	113	44	39	19	28	10	46	15	-	-	-	-	-	-
지적장애	9,156	3,185	3,171	1,084	3,029	1,053	2,956	1,048	8,031	3,086	2,878	1,096	2,632	966	2,521	1,024	162	70	75	27	87	43
지체장애	605	254	207	85	176	69	222	100	695	266	234	80	239	97	222	89	4	2	3	1	1	1
정서·행동장애	342	85	94	27	126	31	122	27	329	79	116	30	100	19	113	30	1	-	-	-	1	-
자폐성장애	1,720	297	703	123	541	86	476	88	1,067	155	403	49	335	43	329	63	17	1	14	1	3	-
의사소통장애	196	55	70	22	72	20	54	13	124	40	40	11	48	17	36	12	2	1	-	-	2	1
학습장애	202	56	61	19	71	16	70	21	150	51	54	17	44	19	52	15	-	-	-	-	-	-
건강장애	28	17	10	6	8	4	10	7	32	16	10	4	10	7	12	5	-	-	-	-	-	-
발달지체																						

시도	계		유치원								초등학교												중학교								고등학교								전공과							
			소계		3세		4세		5세 이상		소계		1학년		2학년		3학년		4학년		5학년		6학년		소계		1학년		2학년		3학년		소계		1학년		2학년		3학년		소계		1년차		2년차	
	전체	여	전체	여	전체	여	전체	여	전체	여	전체	여	전체	여	전체	여	전체	여	전체	여	전체	여	전체	여	전체	여	전체	여	전체	여	전체	여	전체	여	전체	여	전체	여	전체	여	전체	여	전체	여	전체	여
전체	207	86	11	4	3	1	4	2	4	1	102	39	1	1	20	9	24	7	15	8	27	9	15	5	50	23	18	9	10	3	22	11	44	20	16	3	16	9	12	8	-	-	-	-	-	-
서울	12	1	-	-	-	-	-	-	-	-	7	-	-	-	3	-	3	-	-	-	1	-	-	-	3	1	2	1	-	-	1	-	2	-	1	-	-	-	-	-	-	-	-	-	-	
부산	11	4	-	-	-	-	-	-	-	-	6	1	-	-	1	-	-	-	1	-	3	1	1	-	1	-	-	-	-	1	-	4	3	1	-	2	2	1	1	-	-	-	-	-	-	
대구	15	8	1	1	-	-	1	1	-	-	5	2	-	-	-	-	1	-	-	-	2	1	2	1	7	5	2	1	1	-	4	4	2	-	2	-	-	-	-	-	-	-	-	-	-	
인천	7	1	1	-	-	-	-	-	1	-	1	-	-	-	1	-	-	-	-	-	-	-	-	-	3	-	1	-	1	-	1	-	2	1	-	-	2	1	-	-	-	-	-	-	-	
광주	1	1	-	-	-	-	-	-	-	-	-	-	-	-	-	-	-	-	-	-	-	-	-	-	1	1	-	-	-	-	1	1	-	-	-	-	-	-	-	-	-	-	-	-	-	
대전	5	1	-	-	-	-	-	-	-	-	4	1	-	-	-	-	2	-	1	-	1	1	-	-	-	-	-	-	-	-	-	1	-	-	-	1	-	-	-	-	-	-	-	-	-	
울산	5	1	-	-	-	-	-	-	-	-	2	1	-	-	-	-	2	1	-	-	-	-	-	-	3	-	-	-	1	-	2	-	-	-	-	-	-	-	-	-	-	-	-	-	-	
세종	-	-	-	-	-	-	-	-	-	-	-	-	-	-	-	-	-	-	-	-	-	-	-	-	-	-	-	-	-	-	-	-	-	-	-	-	-	-	-	-	-	-	-	-		
경기	60	28	4	3	1	1	1	1	2	1	29	13	-	-	8	5	4	2	3	2	9	2	5	2	11	5	5	3	1	-	5	2	16	7	4	1	7	4	5	2	-	-	-	-	-	-
강원	9	6	1	-	-	-	1	-	-	-	6	4	-	-	1	1	1	-	2	2	2	1	-	-	1	1	1	1	-	-	-	-	1	1	-	-	-	-	1	1	-	-	-	-	-	-
충북	6	3	-	-	-	-	-	-	-	-	5	2	-	-	1	1	2	1	1	-	1	-	-	-	1	1	1	1	-	-	-	-	-	-	-	-	-	-	-	-	-	-	-	-	-	-
충남	17	9	2	-	2	-	-	-	-	-	7	3	-	-	-	-	2	1	3	2	1	-	1	-	5	3	-	-	2	1	3	2	3	3	-	-	1	1	2	2	-	-	-	-	-	-
전북	7	1	1	-	-	-	1	-	-	-	4	-	-	-	1	-	1	-	2	-	-	-	-	1	1																					

【청각장애】

시도	계		유치원								초등학교																중학교								고등학교								전공과					
			소계		3세		4세		5세 이상		소계		1학년		2학년		3학년		4학년		5학년		6학년		소계		1학년		2학년		3학년		소계		1학년		2학년		3학년		소계		1년차		2년차			
	전체	여	전체	여	전체	여	전체	여	전체	여	전체	여	전체	여	전체	여	전체	여	전체	여	전체	여	전체	여	전체	여	전체	여	전체	여	전체	여	전체	여	전체	여	전체	여	전체	여	전체	여	전체	여	전체	여		
전체	689	296	52	18	11	6	14	6	27	6	398	177	55	26	69	27	57	30	59	22	76	34	82	38	126	57	49	16	36	19	41	22	113	44	39	19	28	10	46	15	-	-	-	-	-	-		
서울	74	42	5	3	1	1	2	1	2	1	42	24	11	5	10	5	3	2	5	4	7	4	6	4	16	9	7	3	5	4	4	2	11	6	1	1	5	2	5	3	-	-	-	-	-	-		
부산	41	18	1	-	-	-	-	-	1	-	28	13	7	2	1	-	8	5	3	1	5	4	4	1	6	2	2	1	4	1	-	-	6	3	3	1	2	2	1	-	-	-	-	-	-			
대구	25	16	2	2	1	1	1	1	-	-	17	11	-	-	3	2	3	1	4	2	1	-	6	6	2	2	-	-	2	2	-	-	4	1	2	1	1	-	1	-	-	-	-	-				
인천	31	12	2	-	2	-	-	-	-	-	16	10	2	1	2	1	5	4	2	1	4	2	1	1	6	2	-	-	2	-	4	2	7	-	-	-	3	-	4	-	-	-	-	-	-			
광주	16	5	-	-	-	-	-	-	-	-	11	3	2	1	3	-	-	-	1	-	1	-	4	2	3	2	-	-	2	1	1	1	2	-	1	-	-	-	1	-	-	-	-	-				
대전	29	13	2	-	-	-	-	-	2	-	17	8	6	2	4	2	4	3	1	-	-	-	2	1	4	3	1	-	1	1	2	2	6	2	-	-	1	1	5	1	-	-	-	-	-			
울산	16	4	1	-	-	-	-	-	1	-	8	2	2	-	1	-	1	1	1	-	2	1	1	-	3	1	2	1	-	-	1	-	4	1	2	1	1	-	1	-	-	-	-	-				
세종	13	7	1	1	1	1	-	-	-	-	8	3	-	-	1	-	-	-	2	-	2	1	3	2	4	3	2	1	2	2	-	-	-	-	-	-	-	-	-	-	-	-	-	-				
경기	193	71	16	3	-	-	3	1	13	2	101	34	9	5	14	4	10	1	20	7	25	9	23	8	41	18	17	6	10	4	14	8	35	16	17	10	7	3	11	3	-	-	-	-	-	-		
강원	19	4	1	1	-	-	1	1	-	-	11	-	1	-	5	-	2	-	1	-	1	-	1	-	4	2	2	-	-	-	2	2	3	1	-	-	-	-	3	1	-	-	-	-	-			
충북	21	9	4	1	1	1	2	-	1	-	12	7	1	1	1	1	1	1	2	2	3	1	4	1	3	-	1	-	-	-	2	-	2	1	1	1	1	-	-	-	-	-	-	-	-	-		
충남	50	22	9	4	3	1	3	1	3	2	26	14	2	2	7	4	3	1	1	-	7	4	6	3	8	3	2	1	2	-	4	2	7	1	2	-	2	1	3	-	-	-	-	-	-			
전북	27	12	1	-	1	-	-	-	-	-	22	11	-	-	5	2	5	3	3	2	5	1	4	3	3	-	2	-	-	-	1	-	1	1	1	1	-	-	-	-	-	-	-	-	-			
전남	42	19	2	1	-	-	-	-	2	1	26	13	6	5	6	4	1	-	5	1	3	1	5	2	4	2	2	1	1	-	1	1	10	3	3	1	4	1	3	1	-	-	-	-	-			
경북	19	10	2	1	-	-	1	1	1	-	10	4	-	-	2	1	3	2	-	-	1	-	4	1	3	2	2	1	1	1	-	-	4	3	2	1	-	-	2	2	-	-	-	-	-			
경남	65	28	2	1	1	1	-	-	1	-	38	18	5	2	4	1	8	6	8	2	7	4	6	3	15	5	6	-	4	3	5	2	10	4	4	1	1	-	5	3	-	-	-	-	-	-		
제주	8	4	1	-	-	-	1	-	-	-	5	2	1	-	-	-	-	-	-	-	2	2	2	-	1	1	1	1	-	-	-	-	1	1	-	-	-	1	1	-	-	-	-	-	-			

【지적장애】

시도	계		유치원								초등학교													
			소계		3세		4세		5세 이상		소계		1학년		2학년		3학년		4학년		5학년		6학년	
	전체	여	전체	여	전체	여	전체	여	전체	여	전체	여	전체	여	전체	여	전체	여	전체	여	전체	여	전체	여
전체	35,855	12,417	453	127	67	20	139	40	247	67	18,053	5,949	1,592	494	2,330	749	2,702	850	3,564	1,222	3,959	1,321	3,906	1,313
서울	3,650	1,330	20	7	2	1	1	-	17	6	1,646	589	129	50	205	75	221	71	338	120	394	143	359	130
부산	1,710	642	9	4	1	-	2	1	6	3	857	311	51	20	94	26	118	43	207	74	195	71	192	77
대구	1,212	428	3	1	1	1	-	-	2	-	625	218	21	6	53	13	83	36	150	48	162	55	156	60
인천	2,387	815	29	3	2	-	7	2	20	1	1,323	443	134	38	175	60	201	64	263	107	273	85	277	89
광주	1,058	366	5	2	-	-	1	-	4	2	534	178	30	8	69	25	82	28	116	37	116	44	121	36
대전	1,206	396	11	5	1	-	3	-	7	5	641	185	63	16	105	21	114	26	119	39	122	44	118	39
울산	930	327	6	2	-	-	1	1	5	1	460	152	29	5	60	23	76	25	86	34	102	31	107	34
세종	247	88	4	2	-	-	-	-	4	2	133	44	10	3	16	5	25	5	31	15	31	11	20	5
경기	10,271	3,518	190	54	37	10	67	19	86	25	5,199	1,679	636	206	777	248	819	243	943	315	1,020	339	1,004	328
강원	1,040	346	21	3	3	-	12	2	6	1	507	175	33	8	54	22	51	20	113	44	143	38	113	43
충북	1,614	589	13	2	4	-	3	-	6	2	825	272	47	17	86	32	147	58	144	46	218	64	183	55
충남	2,459	838	65	22	12	5	21	5	32	12	1,270	418	130	34	168	57	176	60	230	76	267	93	299	98
전북	1,264	440	10	4	-	-	5	3	5	1	616	195	18	6	53	17	93	25	162	56	138	40	152	51
전남	1,862	635	15	5	2	2	2	2	11	1	969	321	46	11	117	39	155	45	181	62	228	76	242	88
경북	2,028	672	20	5	1	-	8	4	11	1	1,034	312	101	20	139	41	144	42	190	54	232	73	228	82
경남	2,295	775	23	4	1	1	3	1	19	2	1,094	356	77	33	108	32	149	49	229	74	253	87	278	81
제주	622	212	9	2	-	-	3	-	6	2	320	101	37	13	51	13	48	10	62	21	65	27	57	17

【지적장애】

시도	중학교								고등학교								전공과					
	소계		1학년		2학년		3학년		소계		1학년		2학년		3학년		소계		1년차		2년차	
	전체	여	전체	여	전체	여	전체	여	전체	여	전체	여	전체	여	전체	여	전체	여	전체	여	전체	여
전체	9,156	3,185	3,171	1,084	3,029	1,053	2,956	1,048	8,031	3,086	2,878	1,096	2,632	966	2,521	1,024	162	70	75	27	87	43
서울	1,040	358	359	126	337	119	344	113	944	376	335	141	328	123	281	112	-	-	-	-	-	-
부산	452	159	160	53	160	50	132	56	392	168	143	63	126	43	123	62	-	-	-	-	-	-
대구	303	98	84	33	117	35	102	30	264	104	95	37	73	25	96	42	17	7	8	4	9	3
인천	560	176	180	55	184	61	196	60	461	183	153	64	177	74	131	45	14	10	7	5	7	5
광주	286	103	112	38	86	28	88	37	233	83	89	33	68	20	76	30	-	-	-	-	-	-
대전	281	101	90	28	96	30	95	43	273	105	103	39	86	32	84	34	-	-	-	-	-	-
울산	242	79	82	29	85	26	75	24	222	94	77	34	94	40	51	20	-	-	-	-	-	-
세종	62	22	24	7	19	9	19	6	48	20	13	6	22	7	13	7	-	-	-	-	-	-
경기	2,525	905	907	323	811	300	807	282	2,248	837	797	283	704	250	747	304	109	43	52	16	57	27
강원	289	88	107	31	90	27	92	30	223	80	86	32	73	26	64	22	-	-	-	-	-	-
충북	394	153	131	49	136	48	127	56	360	152	130	59	105	42	125	51	22	10	8	2	14	8
충남	586	216	199	66	196	70	191	80	538	182	204	59	168	64	166	59	-	-	-	-	-	-
전북	349	122	107	38	111	39	131	45	289	119	107	43	94	36	88	40	-	-	-	-	-	-
전남	496	171	181	61	163	60	152	50	382	138	140	47	119	44	123	47	-	-	-	-	-	-
경북	511	169	163	55	170	59	178	55	463	186	160	66	152	51	151	69	-	-	-	-	-	-
경남	628	212	231	73	203	69	194	70	550	203	200	73	185	64	165	66	-	-	-	-	-	-
제주	152	53	54	19	65	23	33	11	141	56	46	17	58	25	37	14	-	-	-	-	-	-

【지체장애】

시도	계		유치원								초등학교													
			소계		3세		4세		5세 이상		소계		1학년		2학년		3학년		4학년		5학년		6학년	
	전체	여	전체	여	전체	여	전체	여	전체	여	전체	여	전체	여	전체	여	전체	여	전체	여	전체	여	전체	여
전체	3,232	1,339	352	151	58	26	128	48	166	77	1,576	666	241	105	274	98	239	108	266	109	266	126	290	120
서울	316	130	30	15	7	2	15	6	8	7	133	59	9	6	23	8	8	3	32	17	32	14	29	11
부산	174	79	21	11	4	1	1	-	16	10	89	36	17	7	14	5	11	7	11	-	15	5	21	12
대구	132	55	9	3	2	-	3	1	4	2	72	35	6	5	14	6	17	8	9	4	12	5	14	7
인천	173	63	24	10	-	-	10	5	14	5	77	25	13	5	17	7	8	4	11	1	10	3	18	5
광주	61	22	8	4	-	-	-	-	8	4	34	13	6	2	8	1	8	4	6	2	3	2	3	2
대전	185	85	23	12	4	2	8	4	11	6	80	30	17	6	17	9	14	5	10	2	9	5	13	3
울산	62	28	7	4	-	-	4	2	3	2	34	14	8	4	9	1	6	2	3	1	6	5	2	1
세종	28	9	6	3	-	-	3	1	3	2	15	3	2	1	2	-	4	-	2	1	-	-	5	1
경기	1,134	479	140	56	28	13	53	20	59	23	545	248	92	41	93	38	90	47	91	39	79	40	100	43
강원	79	37	6	2	1	-	3	2	2	-	37	15	2	1	5	1	6	3	11	4	6	3	7	3
충북	99	41	15	6	3	2	6	1	6	3	51	21	6	2	5	3	12	3	9	2	6	2	13	9
충남	141	56	22	10	4	2	10	4	8	4	65	27	16	7	13	2	7	3	9	4	12	7	8	4
전북	89	34	5	1	-	-	-	-	5	1	53	23	3	2	5	3	9	6	11	4	16	8	9	-
전남	133	53	8	5	2	2	2	1	4	2	60	25	8	6	6	-	10	2	13	6	13	7	10	4
경북	161	66	8	3	2	1	4	1	2	1	89	37	13	6	18	7	9	3	16	10	21	8	12	3
경남	238	91	16	4	1	1	5	-	10	3	127	49	19	3	25	7	18	8	20	10	21	10	24	11
제주	27	11	4	2	-	-	1	-	3	2	15	6	4	1	-	-	2	-	2	2	5	2	2	1

【지체장애】

시도	중학교								고등학교								전공과					
	소계		1학년		2학년		3학년		소계		1학년		2학년		3학년		소계		1년차		2년차	
	전체	여	전체	여	전체	여	전체	여	전체	여	전체	여	전체	여	전체	여	전체	여	전체	여	전체	여
전체	605	254	207	85	176	69	222	100	695	266	234	80	239	97	222	89	4	2	3	1	1	1
서울	78	30	29	11	19	8	30	11	75	26	28	9	21	6	26	11	-	-	-	-	-	-
부산	27	12	4	2	5	2	18	8	37	20	8	2	13	8	16	10	-	-	-	-	-	-
대구	29	10	13	5	8	4	8	1	22	7	7	4	10	2	5	1	-	-	-	-	-	-
인천	37	14	14	6	11	3	12	5	35	14	8	4	12	6	15	4	-	-	-	-	-	-
광주	5	1	4	-	-	-	1	1	14	4	5	2	5	2	4	-	-	-	-	-	-	-
대전	36	17	13	6	8	4	15	7	46	26	16	9	15	10	15	7	-	-	-	-	-	-
울산	10	5	1	-	4	2	5	3	11	5	3	1	3	1	5	3	-	-	-	-	-	-
세종	4	1	2	-	1	1	1	-	3	2	-	-	2	1	1	1	-	-	-	-	-	-
경기	195	80	61	22	65	23	69	35	251	94	77	26	96	40	78	28	3	1	2	-	1	1
강원	21	13	5	4	8	4	8	5	15	7	3	-	5	2	7	5	-	-	-	-	-	-
충북	14	8	2	2	4	3	8	3	18	5	11	4	3	1	4	-	1	1	1	1	-	-
충남	29	14	11	7	13	5	5	2	25	5	11	3	7	-	7	2	-	-	-	-	-	-
전북	17	7	7	4	3	1	7	2	14	3	5	2	5	-	4	1	-	-	-	-	-	-
전남	30	13	15	6	5	2	10	5	35	10	14	2	9	4	12	4	-	-	-	-	-	-
경북	27	13	7	2	9	3	11	8	37	13	15	4	15	6	7	3	-	-	-	-	-	-
경남	41	14	16	8	12	3	13	3	54	24	21	7	17	8	16	9	-	-	-	-	-	-
제주	5	2	3	-	1	1	1	1	3	1	2	1	1	-	-	-	-	-	-	-	-	-



【정서·행동장애】

시도	계		유치원								초등학교												중학교								고등학교								전공과									
			소계		3세		4세		5세 이상		소계		1학년		2학년		3학년		4학년		5학년		6학년		소계		1학년		2학년		3학년		소계		1학년		2학년		3학년		소계		1년차		2년차			
	전 체	여	전 체	여	전 체	여	전 체	여	전 체	여	전 체	여	전 체	여	전 체	여	전 체	여	전 체	여	전 체	여	전 체	여	전 체	여	전 체	여	전 체	여	전 체	여	전 체	여	전 체	여	전 체	여	전 체	여	전 체	여	전 체	여	전 체	여		
전체	1,186	245	1	-	-	-	1	-	-	-	513	81	2	-	31	2	63	9	106	11	155	29	156	30	342	85	94	27	126	31	122	27	329	79	116	30	100	19	113	30	1	-	-	-	1	-		
서울	100	14	-	-	-	-	-	-	-	-	32	6	-	-	-	-	4	1	4	-	13	3	11	2	27	-	9	-	10	-	8	-	41	8	14	1	14	3	13	4	-	-	-	-	-	-		
부산	121	17	-	-	-	-	-	-	-	-	31	3	-	-	1	-	6	-	8	-	6	-	10	3	41	7	12	2	17	4	12	1	49	7	15	3	17	1	17	3	-	-	-	-	-	-		
대구	63	17	-	-	-	-	-	-	-	-	24	7	-	-	1	-	5	-	6	2	4	2	8	3	22	7	6	2	8	2	8	3	17	3	6	2	6	1	5	-	-	-	-	-	-	-		
인천	122	25	-	-	-	-	-	-	-	-	44	7	-	-	3	-	9	1	2	-	15	3	15	3	41	12	19	4	8	3	14	5	37	6	16	2	7	-	14	4	-	-	-	-	-	-		
광주	10	3	-	-	-	-	-	-	-	-	1	-	-	-	-	-	-	-	-	-	-	-	1	-	4	2	-	-	4	2	-	-	5	1	1	1	1	-	3	-	-	-	-	-	-	-		
대전	4	1	-	-	-	-	-	-	-	-	3	-	-	-	1	-	-	-	-	-	1	-	1	-	-	-	-	-	-	-	-	-	1	1	1	1	-	-	-	-	-	-	-	-	-	-		
울산	72	14	-	-	-	-	-	-	-	-	33	8	-	-	-	-	3	1	8	2	10	3	12	2	17	1	2	-	9	1	6	-	22	5	10	1	6	1	6	3	-	-	-	-	-	-	-	
세종	11	2	-	-	-	-	-	-	-	-	6	-	-	-	-	-	1	-	3	-	1	-	1	-	3	1	1	-	2	1	-	-	2	1	1	-	-	-	1	1	-	-	-	-	-	-		
경기	273	62	1	-	-	-	1	-	-	-	126	21	1	-	10	1	15	4	34	4	36	8	30	4	79	21	15	4	33	10	31	7	66	20	24	10	19	4	23	6	1	-	-	-	1	-		
강원	22	4	-	-	-	-	-	-	-	-	8	-	-	-	1	-	2	-	1	-	2	-	2	-	6	2	1	1	4	-	1	1	8	2	2	1	-	-	6	1	-	-	-	-	-	-	-	
충북	120	29	-	-	-	-	-	-	-	-	62	11	-	-	7	1	9	2	10	-	16	2	20	6	36	10	15	6	9	2	12	2	22	8	8	3	7	3	7	2	-	-	-	-	-	-	-	-
충남	23	4	-	-	-	-	-	-	-	-	16	2	-	-	-	-	1	-	5	-	7	2	3	-	3	-	-	-	1	-	2	-	4	2	2	1	1	1	1	-	-	-	-	-	-	-	-	-
전북	32	2	-	-	-	-	-	-	-	-	15	-	-	-	2	-	3	-	2	-	3	-	5	-	8	2	1	1	4	-	3	1	9	-	1	-	4	-	4	-	-	-	-	-	-	-	-	
전남	48	12	-	-	-	-	-	-	-	-	25	2	-	-	1	-	1	-	3	-	11	2	9	-	15	6	-	-	6	3	9	3	8	4	2	1	2	-	4	3	-	-	-	-	-	-	-	
경북	50	14	-	-	-	-	-	-	-	-	29	3	-	-	3	-	2	-	6	1	10	1	8	1	16	9	5	3	5	3	6	3	5	2	2	1	2	-	1	1	-	-	-	-	-	-	-	-
경남	115	25	-	-	-	-	-	-	-	-	58	11	1	-	1	-	2	-	14	2	20	3	20	6	24	5	8	4	6	-	10	1	33	9	11	2	14	5	8	2	-	-	-	-	-	-	-	-
제주	-	-	-	-	-	-	-	-	-	-	-	-	-	-	-	-	-	-	-	-	-	-	-	-	-	-	-	-	-	-	-	-	-	-	-	-	-	-	-	-	-	-	-	-	-	-	-	

【자폐성장애】

시도	계		유치원								초등학교																중학교												고등학교												전공과					
			소계		3세		4세		5세 이상		소계		1학년		2학년		3학년		4학년		5학년		6학년		소계		1학년		2학년		3학년		소계		1학년		2학년		3학년		소계		1년차		2년차											
	전 체	여	전 체	여	전 체	여	전 체	여	전 체	여	전 체	여	전 체	여	전 체	여	전 체	여	전 체	여	전 체	여	전 체	여	전 체	여	전 체	여	전 체	여	전 체	여	전 체	여	전 체	여	전 체	여	전 체	여	전 체	여	전 체	여	전 체	여	전 체	여								
전체	10,183	1,910	847	198	121	23	272	64	454	111	6,532	1,259	1,339	287	1,118	219	967	185	1,058	183	1,064	200	986	185	1,720	297	703	123	541	86	476	88	1,067	155	403	49	335	43	329	63	17	1	14	1	3	-										
서울	1,812	339	135	36	16	4	35	9	84	23	1,164	220	213	43	182	37	157	28	213	42	204	40	195	30	334	59	148	30	97	12	89	17	179	24	62	8	66	10	51	6	-	-	-	-	-	-										
부산	488	93	32	7	4	-	10	2	18	5	334	68	62	15	48	7	38	12	73	11	63	12	50	11	76	13	35	5	24	5	17	3	46	5	15	1	15	2	16	2	-	-	-	-	-	-										
대구	170	28	3	-	1	-	1	-	1	-	108	21	13	2	13	-	18	3	25	7	20	6	19	3	44	7	13	-	14	3	17	4	13	-	8	-	1	-	4	-	2	-	2	-	-	-										
인천	492	107	42	6	4	1	12	1	26	4	325	77	79	20	55	17	47	11	50	8	52	16	42	5	72	18	28	9	24	6	20	3	52	6	18	2	22	3	12	1	1	-	1	-	-	-	-									
광주	231	49	14	6	2	1	4	2	8	3	143	32	29	7	24	5	25	3	18	5	23	6	24	6	38	5	9	1	17	3	12	1	36	6	15	3	13	2	8	1	-	-	-	-	-	-										
대전	255	39	18	5	2	-	3	-	13	5	158	23	42	3	31	5	23	5	24	3	19	5	19	2	46	7	16	3	18	3	12	1	33	4	11	1	9	2	13	1	-	-	-	-	-	-										
울산	247	56	21	4	1	-	4	1	16	3	152	34	26	6	33	7	33	11	25	3	21	4	14	3	42	8	16	3	17	1	9	4	32	10	8	3	16	4	8	3	-	-	-	-	-	-										
세종	105	17	16	3	1	-	9	3	6	-	62	10	10	1	13	4	5	1	6	1	15	1	13	2	14	2	6	1	7	1	1	-	13	2	3	1	7	1	3	-	-	-	-	-	-											
경기	3,438	645	334	87	70	13	110	35	154	39	2,120	400	499	121	401	72	329	56	285	46	312	57	294	48	588	102	252	42	177	32	159	28	383	55	150	17	110	10	123	28	13	1	11	1	2	-										
강원	246	46	35	6	5	1	20	3	10	2	164	32	26	4	21	2	15	3	33	9	38	5	31	9	32	6	16	4	7	-	9	2	15	2	5	1	6	1	4	-	-	-	-	-	-	-										
충북	241	47	19	4	4	1	4	-	11	3	169	29	43	6	26	2	26	4	27	7	23	5	24	5	31	11	15	7	11	2	5	2	21	3	6	-	5	-	10	3	1	-	-	-	1	-										
충남	385	66	23	-	2	-	8	-	13	-	253	48	48	10	38	7	38	8	44	7	37	8	48	8	66	13	21	5	22	1	23	7	43	5	14	2	17	3	12	-	-	-	-	-	-	-										
전북	279	47	21	3	-	-	7	-	14	3	176	30	26	6	17	2	22	3	37	6	35	4	39	9	51	7	21	2	18	4	12	1	31	7	10	-	6	1	15	6	-	-	-	-	-	-										
전남	328	65	15	4	-	-	7	2	8	2	232	49	36	6	33	10	47	10	45	8	35	5	36	10	47	4	21	2	13	1	13	1	34	8	17	4	6	-	11	4	-	-	-	-	-	-										
경북	480	103	28	5	2	1	10	1	16	3	324	70	64	17	75	18	60	11	46	4	41	10	38	10	90	19	25	5	34	9	31	5	38	9	17	3	8	-	13	6	-	-	-	-	-	-										
경남	765	127	64	16	7	1	22	4	35	11	507	91	91	15	73	14	65	13	87	12	109	16	82	21	117	13	49	3	31	3	37	7	77	7	35	2	23	3	19	2	-	-	-	-	-	-	-									
제주	221	36	27	6	-	-	6	1	21	5	141	25	32	5	35	10	19	3	20	4	17	-	18	3	32	3	12	1	10	-	10	2	21	2	9	1	5	1	7	-	-	-	-	-	-	-	-									

【의사소통장애】

시도	계		유치원									초등학교												중학교												고등학교												전공과					
			소계		3세		4세		5세 이상		소계		1학년		2학년		3학년		4학년		5학년		6학년		소계		1학년		2학년		3학년		소계		1학년		2학년		3학년		소계		1년차		2년차								
	전 체	여	전 체	여	전 체	여	전 체	여	전 체	여	전 체	여	전 체	여	전 체	여	전 체	여	전 체	여	전 체	여	전 체	여	전 체	여	전 체	여	전 체	여	전 체	여	전 체	여	전 체	여	전 체	여	전 체	여	전 체	여	전 체	여	전 체	여	전 체	여					
전체	1,396	372	87	17	8	-	26	6	53	11	987	259	130	39	162	44	191	34	183	58	165	43	156	41	196	55	70	22	72	20	54	13	124	40	40	11	48	17	36	12	2	1	-	-	2	1							
서울	65	19	-	-	-	-	-	-	-	-	33	7	-	-	1	-	5	1	9	1	5	2	13	3	16	7	10	5	5	2	1	-	16	5	2	-	9	5	5	-	-	-	-	-	-	-	-	-	-	-			
부산	64	20	-	-	-	-	-	-	-	-	34	10	-	-	5	1	7	-	11	5	4	-	7	4	19	6	6	2	4	1	9	3	11	4	2	-	6	2	3	2	-	-	-	-	-	-	-	-	-	-			
대구	40	4	1	-	-	-	1	-	-	-	9	-	1	-	2	-	3	-	1	-	-	-	2	-	12	2	1	-	7	2	4	-	18	2	5	1	7	1	6	-	-	-	-	-	-	-	-	-	-				
인천	190	44	7	1	-	-	2	-	5	1	125	28	1	-	15	2	31	6	24	6	36	12	18	2	43	13	16	5	19	7	8	1	15	2	9	1	5	1	1	-	-	-	-	-	-	-	-	-	-				
광주	17	5	-	-	-	-	-	-	-	-	16	4	-	-	1	-	2	1	7	1	4	1	2	1	-	-	-	-	-	-	-	-	1	1	-	-	1	1	-	-	-	-	-	-	-	-	-	-	-				
대전	44	16	4	2	-	-	1	-	3	2	39	14	13	7	7	3	8	2	3	1	3	-	5	1	1	-	-	-	1	-	-	-	-	-	-	-	-	-	-	-	-	-	-	-	-	-	-	-	-				
울산	13	5	-	-	-	-	-	-	-	-	11	4	2	1	1	1	3	1	2	-	2	1	1	-	2	1	1	1	1	-	-	-	-	-	-	-	-	-	-	-	-	-	-	-	-	-	-	-	-	-			
세종	12	1	3	1	-	-	1	-	2	1	9	-	1	-	4	-	-	-	2	-	2	-	-	-	-	-	-	-	-	-	-	-	-	-	-	-	-	-	-	-	-	-	-	-	-	-	-	-	-				
경기	405	98	46	9	7	-	14	4	25	5	319	80	57	14	67	21	56	9	55	20	38	7	46	9	30	6	14	1	9	4	7	1	8	2	3	1	3	-	2	1	2	1	-	-	2	1	-	-					
강원	43	14	-	-	-	-	-	-	-	-	30	10	4	3	4	1	3	2	3	-	6	2	10	2	9	3	4	2	4	1	1	-	4	1	3	1	-	-	1	-	-	-	-	-	-	-	-	-	-	-			
충북	33	12	-	-	-	-	-	-	-	-	25	9	2	1	4	-	4	1	3	2	8	4	4	1	6	2	2	1	3	1	1	-	2	1	1	-	-	-	-	1	1	-	-	-	-	-	-	-	-	-	-	-	
충남	47	11	9	3	-	-	1	1	8	2	36	7	6	-	6	1	4	1	6	2	9	3	5	-	2	1	-	-	-	-	2	1	-	-	-	-	-	-	-	-	-	-	-	-	-	-	-	-	-	-			
전북	51	14	1	-	-	-	1	-	-	-	33	11	3	2	3	1	8	2	5	3	8	-	6	3	16	3	3	-	6	-	7	3	1	-	-	-	1	-	-	-	-	-	-	-	-	-	-	-	-	-	-		
전남	59	16	6	1	1	-	2	1	3	-	47	14	10	2	6	2	8	3	8	3	9	2	6	2	3	1	1	1	1	-	1	-	3	-	1	-	1	-	1	-	-	-	-	-	-	-	-	-	-	-	-		
경북	134	39	1	-	-	-	1	-	-	-	121	32	20	5	18	5	27	3	25	9	16	4	15	6	6	3	4	3	1	-	1	-	6	4	2	2	1	1	3	1	-	-	-	-	-	-	-	-	-	-	-	-	
경남	94	35	-	-	-	-	-	-	-	-	34	13	-	-	6	3	3	1	8	3	10	3	7	3	26	7	8	1	10	2	8	4	34	15	11	4	12	5	11	6	-	-	-	-	-	-	-	-	-	-	-	-	
제주	85	19	9	-	-	-	2	-	7	-	66	16	10	4	12	3	19	1	11	2	5	2	9	4	5	-	-	-	1	-	4	-	5	3	1	1	2	1	2	1	-	-	-	-	-	-	-	-	-	-	-	-	

【학습장애】

시도	계		유치원								초등학교												중학교												고등학교												전공과							
			소계		3세		4세		5세 이상		소계		1학년		2학년		3학년		4학년		5학년		6학년		소계		1학년		2학년		3학년		소계		1학년		2학년		3학년		소계		1년차		2년차									
	전체	여	전체	여	전체	여	전체	여	전체	여	전체	여	전체	여	전체	여	전체	여	전체	여	전체	여	전체	여	전체	여	전체	여	전체	여	전체	여	전체	여	전체	여	전체	여	전체	여	전체	여	전체	여	전체	여	전체	여						
전체	628	183	-	-	-	-	-	-	-	-	276	76	1	1	4	1	20	7	63	18	90	24	98	25	202	56	61	19	71	16	70	21	150	51	54	17	44	19	52	15	-	-	-	-	-	-	-	-						
서울	36	11	-	-	-	-	-	-	-	-	7	3	-	-	-	-	2	1	1	-	2	1	2	1	20	5	4	-	5	2	11	3	9	3	2	-	4	1	3	2	-	-	-	-	-	-	-	-						
부산	93	26	-	-	-	-	-	-	-	-	44	12	-	-	-	-	2	1	11	2	13	2	18	7	27	6	9	2	9	2	9	2	22	8	9	4	6	2	7	2	-	-	-	-	-	-	-	-						
대구	20	7	-	-	-	-	-	-	-	-	9	1	-	-	-	-	1	-	5	-	1	-	2	1	4	3	-	-	1	1	3	2	7	3	2	2	1	1	4	-	-	-	-	-	-	-	-							
인천	48	15	-	-	-	-	-	-	-	-	19	10	-	-	2	1	2	2	6	4	3	2	6	1	16	3	6	-	5	1	5	2	13	2	3	-	2	-	8	2	-	-	-	-	-	-	-							
광주	3	2	-	-	-	-	-	-	-	-	2	1	-	-	-	-	-	-	-	-	1	1	1	-	-	-	-	-	-	-	-	-	1	1	-	-	1	1	-	-	-	-	-	-	-	-	-							
대전	-	-	-	-	-	-	-	-	-	-	-	-	-	-	-	-	-	-	-	-	-	-	-	-	-	-	-	-	-	-	-	-	-	-	-	-	-	-	-	-	-	-	-	-	-	-	-							
울산	1	-	-	-	-	-	-	-	-	-	-	-	-	-	-	-	-	-	-	-	-	-	-	-	1	-	-	-	-	-	1	-	-	-	-	-	-	-	-	-	-	-	-	-	-	-	-	-						
세종	4	1	-	-	-	-	-	-	-	-	1	-	-	-	-	-	-	-	-	-	1	-	-	-	2	1	-	-	-	-	2	1	1	-	1	-	-	-	-	-	-	-	-	-	-	-	-	-	-					
경기	140	36	-	-	-	-	-	-	-	-	62	15	-	-	2	-	8	2	8	2	22	5	22	6	41	11	18	9	13	1	10	1	37	10	14	3	10	3	13	4	-	-	-	-	-	-	-	-	-	-				
강원	16	6	-	-	-	-	-	-	-	-	6	2	-	-	-	-	1	-	-	-	1	1	4	1	3	-	-	-	1	-	2	-	7	4	4	1	2	2	1	1	-	-	-	-	-	-	-	-	-	-				
충북	1	-	-	-	-	-	-	-	-	-	-	-	-	-	-	-	-	-	-	-	-	-	-	-	1	-	1	-	-	-	-	-	-	-	-	-	-	-	-	-	-	-	-	-	-	-	-	-	-	-				
충남	33	9	-	-	-	-	-	-	-	-	21	6	-	-	-	-	1	1	5	2	7	1	8	2	9	2	3	1	3	-	3	1	3	1	1	-	-	-	2	1	-	-	-	-	-	-	-	-	-	-	-			
전북	6	1	-	-	-	-	-	-	-	-	4	-	-	-	-	-	-	-	-	-	3	-	1	-	1	1	1	1	-	-	-	-	1	-	-	-	-	-	1	-	-	-	-	-	-	-	-	-	-	-	-			
전남	4	3	-	-	-	-	-	-	-	-	3	2	1	1	-	-	-	-	1	1	-	-	1	-	-	-	-	-	-	-	-	-	1	1	-	-	1	1	-	-	-	-	-	-	-	-	-	-	-	-	-			
경북	19	7	-	-	-	-	-	-	-	-	7	2	-	-	-	-	-	-	2	1	3	1	2	-	8	5	1	1	5	2	2	2	4	-	2	-	-	-	-	2	-	-	-	-	-	-	-	-	-	-	-	-		
경남	203	59	-	-	-	-	-	-	-	-	91	22	-	-	-	-	3	-	24	6	33	10	31	6	68	19	18	5	29	7	21	7	44	18	16	7	17	8	11	3	-	-	-	-	-	-	-	-	-	-	-	-	-	
제주	1	-	-	-	-	-	-	-	-	-	-	-	-	-	-	-	-	-	-	-	-	-	-	-	1	-	-	-	-	-	1	-	-	-	-	-	-	-	-	-	-	-	-	-	-	-	-	-	-	-	-	-	-	-

【건강장애】

시도	계		유치원								초등학교												중학교								고등학교								전공과								
			소계		3세		4세		5세 이상		소계		1학년		2학년		3학년		4학년		5학년		6학년		소계		1학년		2학년		3학년		소계		1학년		2학년		3학년		소계		1년차		2년차		
	전체	여	전체	여	전체	여	전체	여	전체	여	전체	여	전체	여	전체	여	전체	여	전체	여	전체	여	전체	여	전체	여	전체	여	전체	여	전체	여	전체	여	전체	여	전체	여	전체	여	전체	여	전체	여	전체	여	
전체	109	53	2	1	-	-	-	-	2	1	47	19	3	3	7	1	7	3	9	5	8	2	13	5	28	17	10	6	8	4	10	7	32	16	10	4	10	7	12	5	-	-	-	-	-	-	
서울	19	14	-	-	-	-	-	-	-	-	5	3	-	-	-	-	1	1	-	-	1	1	3	1	7	6	4	4	1	1	2	1	7	5	1	-	5	4	1	1	-	-	-	-	-	-	
부산	13	5	1	-	-	-	-	-	1	-	6	1	-	-	1	-	2	-	2	1	1	-	-	-	1	1	1	1	-	-	-	-	5	3	-	-	1	1	4	2	-	-	-	-	-	-	
대구	10	5	-	-	-	-	-	-	-	-	2	1	1	1	-	-	-	-	-	-	-	-	1	-	3	2	-	-	-	-	3	2	5	2	1	1	1	1	3	-	-	-	-	-	-		
인천	5	1	-	-	-	-	-	-	-	-	3	-	-	-	1	-	-	-	-	-	-	-	2	-	1	-	1	-	-	-	-	-	1	1	1	1	-	-	-	-	-	-	-	-	-		
광주	3	1	-	-	-	-	-	-	-	-	1	-	-	-	-	-	-	-	-	1	-	-	-	-	-	-	-	-	-	-	-	2	1	1	-	1	1	-	-	-	-	-	-	-	-		
대전	-	-	-	-	-	-	-	-	-	-	-	-	-	-	-	-	-	-	-	-	-	-	-	-	-	-	-	-	-	-	-	-	-	-	-	-	-	-	-	-	-	-	-	-			
울산	3	2	-	-	-	-	-	-	-	-	2	1	-	-	-	-	-	-	-	-	1	-	1	1	1	1	1	1	-	-	-	-	-	-	-	-	-	-	-	-	-	-	-	-	-		
세종	2	1	-	-	-	-	-	-	-	-	2	1	-	-	1	-	-	-	1	1	-	-	-	-	-	-	-	-	-	-	-	-	-	-	-	-	-	-	-	-	-	-	-	-	-		
경기	6	4	-	-	-	-	-	-	-	-	4	3	1	1	-	-	2	1	-	-	1	1	-	-	2	1	-	-	2	1	-	-	-	-	-	-	-	-	-	-	-	-	-	-	-	-	
강원	1	-	-	-	-	-	-	-	-	-	-	-	-	-	-	-	-	-	-	-	-	-	-	-	-	-	-	-	-	-	-	1	-	1	-	-	-	-	-	-	-	-	-	-	-		
충북	2	2	-	-	-	-	-	-	-	-	1	1	-	-	1	1	-	-	-	-	-	-	-	-	-	-	-	-	-	-	-	1	1	1	1	-	-	-	-	-	-	-	-	-	-	-	
충남	10	3	-	-	-	-	-	-	-	-	5	1	1	1	1	-	-	-	1	-	1	-	1	-	4	1	2	-	2	1	-	-	1	1	-	-	-	-	1	1	-	-	-	-	-	-	
전북	7	2	-	-	-	-	-	-	-	-	4	1	-	-	1	-	1	-	2	1	-	-	-	-	1	1	-	-	-	-	1	1	2	-	1	-	1	-	-	-	-	-	-	-	-	-	
전남	7	4	-	-	-	-	-	-	-	-	4	2	-	-	-	-	1	1	2	1	1	-	-	-	1	1	-	-	-	-	1	1	2	1	2	1	-	-	-	-	-	-	-	-	-	-	-
경북	4	2	-	-	-	-	-	-	-	-	1	1	-	-	-	-	-	-	-	-	-	-	1	1	3	1	1	-	1	-	1	1	1	-	-	-	-	-	-	-	-	-	-	-	-	-	
경남	11	5	-	-	-	-	-	-	-	-	4	2	-	-	1	-	-	-	-	-	-	-	3	2	4	2	-	-	2	1	2	1	3	1	-	-	1	-	2	1	-	-	-	-	-	-	
제주	6	2	1	1	-	-	-	-	1	1	3	1	-	-	-	-	-	-	1	1	1	-	1	-	-	-	-	-	-	-	-	2	-	1	-	-	-	1	-	-	-	-	-	-	-		

【발달지체】

시도	계		유치원								초등학교												중학교								고등학교								전공과										
			소계		3세		4세		5세 이상		소계		1학년		2학년		3학년		4학년		5학년		6학년		소계		1학년		2학년		3학년		소계		1학년		2학년		3학년		소계		1년차		2년차				
	전 체	여	전 체	여	전 체	여	전 체	여	전 체	여	전 체	여	전 체	여	전 체	여	전 체	여	전 체	여	전 체	여	전 체	여	전 체	여	전 체	여	전 체	여	전 체	여	전 체	여	전 체	여	전 체	여	전 체	여	전 체	여	전 체	여	전 체	여			
전체	8,508	2,226	3,871	941	705	205	1,488	367	1,678	369	4,637	1,285	1,663	437	1,772	504	1,202	344	-	-	-	-	-	-	-	-	-	-	-	-	-	-	-	-	-	-	-	-	-	-	-	-	-	-	-	-	-	-	-
서울	1,083	287	375	85	53	13	170	40	152	32	708	202	271	81	252	72	185	49	-	-	-	-	-	-	-	-	-	-	-	-	-	-	-	-	-	-	-	-	-	-	-	-	-	-	-	-	-	-	-
부산	582	145	162	36	19	6	62	14	81	16	420	109	144	35	162	50	114	24	-	-	-	-	-	-	-	-	-	-	-	-	-	-	-	-	-	-	-	-	-	-	-	-	-	-	-	-	-	-	-
대구	518	132	172	41	26	6	73	20	73	15	346	91	151	37	119	31	76	23	-	-	-	-	-	-	-	-	-	-	-	-	-	-	-	-	-	-	-	-	-	-	-	-	-	-	-	-	-	-	-
인천	641	181	304	89	79	27	112	38	113	24	337	92	126	28	133	37	78	27	-	-	-	-	-	-	-	-	-	-	-	-	-	-	-	-	-	-	-	-	-	-	-	-	-	-	-	-	-	-	-
광주	182	35	88	18	14	4	33	6	41	8	94	17	42	7	26	7	26	3	-	-	-	-	-	-	-	-	-	-	-	-	-	-	-	-	-	-	-	-	-	-	-	-	-	-	-	-	-	-	
대전	194	45	180	43	37	9	66	18	77	16	14	2	8	-	5	2	1	-	-	-	-	-	-	-	-	-	-	-	-	-	-	-	-	-	-	-	-	-	-	-	-	-	-	-	-	-	-	-	
울산	272	77	127	30	12	1	49	16	66	13	145	47	67	18	41	19	37	10	-	-	-	-	-	-	-	-	-	-	-	-	-	-	-	-	-	-	-	-	-	-	-	-	-	-	-	-	-	-	
세종	237	49	142	26	35	8	47	10	60	8	95	23	38	6	35	10	22	7	-	-	-	-	-	-	-	-	-	-	-	-	-	-	-	-	-	-	-	-	-	-	-	-	-	-	-	-	-	-	
경기	1,615	401	977	227	181	51	371	89	425	87	638	174	192	53	265	75	181	46	-	-	-	-	-	-	-	-	-	-	-	-	-	-	-	-	-	-	-	-	-	-	-	-	-	-	-	-	-	-	-
강원	314	76	86	19	15	7	36	6	35	6	228	57	71	15	86	24	71	18	-	-	-	-	-	-	-	-	-	-	-	-	-	-	-	-	-	-	-	-	-	-	-	-	-	-	-	-	-	-	
충북	447	124	281	71	58	20	104	19	119	32	166	53	83	26	66	17	17	10	-	-	-	-	-	-	-	-	-	-	-	-	-	-	-	-	-	-	-	-	-	-	-	-	-	-	-	-	-	-	-
충남	551	145	284	72	56	16	98	30	130	26	267	73	78	22	114	29	75	22	-	-	-	-	-	-	-	-	-	-	-	-	-	-	-	-	-	-	-	-	-	-	-	-	-	-	-	-	-	-	-
전북	458	138	184	53	40	10	58	19	86	24	274	85	85	24	113	35	76	26	-	-	-	-	-	-	-	-	-	-	-	-	-	-	-	-	-	-	-	-	-	-	-	-	-	-	-	-	-	-	-
전남	330	83	174	46	27	11	67	13	80	22	156	37	61	13	76	17	19	7	-	-	-	-	-	-	-	-	-	-	-	-	-	-	-	-	-	-	-	-	-	-	-	-	-	-	-	-	-	-	
경북	250	70	92	30	23	8	39	14	30	8	158	40	56	9	72	24	30	7	-	-	-	-	-	-	-	-	-	-	-	-	-	-	-	-	-	-	-	-	-	-	-	-	-	-	-	-	-	-	-
경남	800	231	230	52	28	7	97	15	105	30	570	179	178	60	202	54	190	65	-	-	-	-	-	-	-	-	-	-	-	-	-	-	-	-	-	-	-	-	-	-	-	-	-	-	-	-	-	-	-
제주	34	7	13	3	2	1	6	-	5	2	21	4	12	3	5	1	4	-	-	-	-	-	-	-	-	-	-	-	-	-	-	-	-	-	-	-	-	-	-	-	-	-	-	-	-	-	-	-	-

Ⅲ-5. 장애인 등록 현황

장애영역	전체			유치원			초등학교		
	계	장애의 정도가 심한 장애인(기준1~3급)	장애의 정도가 심하지 않은 장애인(기준4~6급)	소계	장애의 정도가 심한 장애인(기준1~3급)	장애의 정도가 심하지 않은 장애인(기준4~6급)	소계	장애의 정도가 심한 장애인(기준1~3급)	장애의 정도가 심하지 않은 장애인(기준4~6급)
전체	37,695	35,182	2,513	2,034	1,627	407	20,003	18,333	1,670
지체장애	819	631	188	79	63	16	304	215	89
뇌병변장애	2,550	2,052	498	368	304	64	1,313	1,036	277
시각장애	191	100	91	17	13	4	85	44	41
청각장애	663	518	145	54	42	12	386	303	83
언어장애	2,027	459	1,568	396	88	308	1,494	324	1,170
지적장애	21,407	21,407		367	367		9,788	9,788	
자폐성장애	9,935	9,935		745	745		6,584	6,584	
정신장애	15	15		-	-		4	4	
신장장애	8	4	4	-	-	-	1	-	1
심장장애	11	9	2	2	2	-	3	3	-
호흡기장애	3	3	-	-	-	-	2	2	-
간장애	5	2	3	-	-	-	4	1	3
안면장애	2	1	1	1	1	-	-	-	-
장루·요루장애	6	3	3	3	-	3	3	3	-
뇌전증장애	53	43	10	2	2	-	32	26	6

Ⅲ-5. 장애인 등록 현황

장애영역	중학교			고등학교			전공과		
	소계	장애의 정도가 심한 장애인(기존1~3급)	장애의 정도가 심하지 않은 장애인(기존4~6급)	소계	장애의 정도가 심한 장애인(기존1~3급)	장애의 정도가 심하지 않은 장애인(기존4~6급)	소계	장애의 정도가 심한 장애인(기존1~3급)	장애의 정도가 심하지 않은 장애인(기존4~6급)
전체	7,855	7,609	246	7,631	7,442	189	172	171	1
지체장애	192	150	42	244	203	41	-	-	-
뇌병변장애	409	324	85	457	386	71	3	2	1
시각장애	47	21	26	42	22	20	-	-	-
청각장애	111	85	26	112	88	24	-	-	-
언어장애	89	27	62	48	20	28	-	-	-
지적장애	5,393	5,393		5,709	5,709		150	150	
자폐성장애	1,595	1,595		993	993		18	18	
정신장애	1	1		9	9		1	1	
신장장애	3	2	1	4	2	2	-	-	-
심장장애	3	1	2	3	3	-	-	-	-
호흡기장애	-	-	-	1	1	-	-	-	-
간장애	-	-	-	1	1	-	-	-	-
안면장애	-	-	-	1	-	1	-	-	-
장루·요루장애	-	-	-	-	-	-	-	-	-
뇌전증장애	12	10	2	7	5	2	-	-	-



Ⅲ-6. 졸업생 진로 현황(2023년 2월 졸업)

시도	유치원												초등학교												중학교																	
	졸 업 자 수		진학자 수								비 진 학 자 수		졸 업 자 수		진학자 수								비 진 학 자 수		졸 업 자 수		진학자 수														비 진 학 자 수	
			특수 학교	일반학교						소 계					특수 학교	일반학교						소 계					특수 학교	일반고				특성화고				소 계						
				특수 학급	일반 학급	소 계	특수 학급	일반 학급	소 계							특수 학급	일반 학급	소 계																								
전체	여	전체	여	전체	여	전체	여	전체	여	전체	여	전체	여	전체	여	전체	여	전체	여	전체	여	전체	여	전체	여	전체	여	전체	여	전체	여	전체	여	전체	여	전체	여					
전체	2,463	618	280	90	1,781	432	340	74	2,401	596	62	22	5,262	1,636	624	194	4,031	1,262	596	177	5,251	1,633	11	3	3,886	1,309	286	94	2,746	966	151	53	608	170	81	23	3,872	1,306	14	3		
서울	254	59	30	12	175	39	45	7	250	58	4	1	612	191	54	17	526	165	32	9	612	191	-	-	461	160	24	-	391	141	17	4	18	9	11	6	461	160	-	-		
부산	118	29	16	3	87	25	14	1	117	29	1	-	315	83	46	11	223	65	44	7	313	83	2	-	199	74	15	3	128	54	12	5	38	11	6	1	199	74	-	-		
대구	67	15	4	1	48	12	11	2	63	15	4	-	163	57	33	12	105	34	25	11	163	57	-	-	152	57	48	20	89	35	2	1	10	1	3	-	152	57	-	-		
인천	167	46	30	10	117	30	17	5	164	45	3	1	349	106	43	16	258	76	48	14	349	106	-	-	212	69	16	6	150	52	9	2	29	7	6	2	210	69	2	-		
광주	51	10	7	1	38	6	5	3	50	10	1	-	165	49	41	13	116	33	7	3	164	49	1	-	113	39	11	5	75	27	5	1	21	6	1	-	113	39	-	-		
대전	110	28	14	8	80	18	14	1	108	27	2	1	153	50	17	5	110	35	26	10	153	50	-	-	132	49	10	2	99	34	6	4	15	8	2	1	132	49	-	-		
울산	84	19	13	4	57	14	11	1	81	19	3	-	133	39	24	4	98	33	11	2	133	39	-	-	99	40	5	4	73	29	3	-	16	7	2	-	99	40	-	-		
세종	71	12	7	3	50	5	13	3	70	11	1	1	40	11	2	1	32	10	5	-	39	11	1	-	22	10	2	2	16	8	-	-	4	-	-	-	22	10	-	-		
경기	743	196	80	27	539	133	98	24	717	184	26	12	1,402	446	110	33	1,145	364	143	47	1,398	444	4	2	1,086	329	38	8	862	272	46	14	122	28	16	6	1,084	328	2	1		
강원	74	19	7	4	55	11	11	3	73	18	1	1	174	52	28	9	124	37	22	6	174	52	-	-	112	35	14	5	67	26	6	2	18	1	6	1	111	35	1	-		
충북	123	25	14	3	91	18	16	3	121	24	2	1	212	72	24	6	163	60	25	6	212	72	-	-	156	64	7	1	87	37	5	3	50	21	5	1	154	63	2	1		
충남	186	54	21	5	122	39	41	9	184	53	2	1	313	105	36	10	221	79	54	16	311	105	2	-	250	78	19	10	165	59	2	1	61	8	2	-	249	78	1	-		
전북	74	18	14	4	48	11	11	3	73	18	1	-	178	50	22	5	123	36	33	9	178	50	-	-	121	42	9	3	60	24	6	3	43	12	3	-	121	42	-	-		
전남	74	17	3	-	55	14	13	2	71	16	3	1	268	94	21	11	214	69	32	13	267	93	1	1	179	63	23	11	74	27	4	2	73	22	4	1	178	63	1	-		
경북	59	11	5	1	44	9	7	1	56	11	3	-	273	86	33	10	196	64	44	12	273	86	-	-	203	77	13	4	148	59	7	2	31	10	4	2	203	77	-	-		
경남	157	49	9	3	136	41	7	3	152	47	5	2	433	125	77	28	319	88	37	9	433	125	-	-	331	102	27	7	230	72	18	7	42	13	9	2	326	101	5	1		
제주	51	11	6	1	39	7	6	3	51	11	-	-	79	20	13	3	58	14	8	3	79	20	-	-	58	21	5	3	32	10	3	2	17	6	1	-	58	21	-	-		

※ 진학률 = (진학자 수/당해년도 졸업자 수) × 100    ※ 취업률 = {취업자 수/(졸업자 수 - 진학자 수)} × 100

Ⅲ-6. 졸업생 진로 현황(2023년 2월 졸업)

시도	고등학교																																																			
	졸업자 수		진학자										취업자																																							
			전공과		전문 대학		대학교		소계		진학률(%)		고용방식								직업교육과 연계								고용형태						급여수준																	
													일반(경쟁) 고용				지원(연계) 고용				보호고용				소계		유관 직종 취업				무관 직종 취업				소계		정규직		비정규직		소계		50만원 미만		50~100만원 미만		100~150만원 미만		150만원 이상		소계	
													전체	여	전체	여	전체	여	전체	여	전체	여	전체	여	전체	여	전체	여	전체	여	전체	여	전체	여	전체	여	전체	여	전체	여	전체	여	전체	여	전체	여	전체	여	전체	여		
전체	3,354	1,212	1,173	406	357	123	353	136	1,883	665	56.1	54.9	113	41	303	115	67	15	483	171	397	139	86	32	483	171	164	50	319	121	483	171	49	11	189	82	154	51	91	27	483	171										
서울	428	162	35	17	33	8	50	20	118	45	27.6	27.8	21	8	83	38	4	1	108	47	103	45	5	2	108	47	18	3	90	44	108	47	12	3	50	24	38	18	8	2	108	47										
부산	181	62	58	20	43	15	21	8	122	43	67.4	69.4	2	1	13	3	2	-	17	4	15	4	2	-	17	4	2	-	15	4	17	4	-	-	8	2	7	1	2	1	17	4										
대구	175	53	94	27	34	11	19	4	147	42	84.0	79.2	2	-	2	-	-	-	4	-	4	-	-	-	4	-	4	-	-	-	4	-	-	-	-	2	-	2	-	4	-											
인천	174	59	98	34	9	2	13	4	120	40	69.0	67.8	1	-	11	3	5	1	17	4	14	3	3	1	17	4	6	1	11	3	17	4	1	-	8	3	7	-	1	1	17	4										
광주	82	27	30	12	13	2	14	5	57	19	69.5	70.4	1	1	2	-	-	-	3	1	2	1	1	-	3	1	-	-	3	1	3	1	-	-	2	1	-	-	1	-	3	1										
대전	123	51	67	32	4	1	11	8	82	41	66.7	80.4	3	1	4	-	1	-	8	1	7	1	1	-	8	1	2	1	6	-	8	1	2	-	-	-	5	1	1	-	8	1										
울산	86	34	52	20	12	6	5	-	69	26	80.2	76.5	2	2	3	1	-	-	5	3	3	1	2	2	5	3	2	2	3	1	5	3	-	-	4	2	-	-	1	1	5	3										
세종	24	10	7	4	1	1	2	1	10	6	41.7	60.0	2	1	7	2	1	-	10	3	8	2	2	1	10	3	2	1	8	2	10	3	-	-	1	1	7	1	2	1	10	3										
경기	931	307	320	91	64	16	96	41	480	148	51.6	48.2	34	11	87	36	31	6	152	53	130	46	22	7	152	53	85	29	67	24	152	53	21	5	57	26	50	14	24	8	152	53										
강원	95	38	39	16	9	4	6	3	54	23	56.8	60.5	-	-	5	-	2	-	7	-	7	-	-	-	7	-	2	-	5	-	7	-	1	-	3	-	-	-	3	-	7	-										
충북	148	58	45	16	23	11	12	5	80	32	54.1	55.2	6	2	15	4	4	2	25	8	9	3	16	5	25	8	3	1	22	7	25	8	2	1	13	5	6	2	4	-	25	8										
충남	193	83	71	29	6	3	23	9	100	41	51.8	49.4	12	4	26	12	2	-	40	16	37	15	3	1	40	16	19	5	21	11	40	16	3	-	9	6	3	3	25	7	40	16										
전북	101	42	37	14	12	8	8	2	57	24	56.4	57.1	5	1	5	3	-	-	10	4	7	2	3	2	10	4	1	-	9	4	10	4	-	-	3	2	6	2	1	-	10	4										
전남	144	49	67	23	10	2	18	6	95	31	66.0	63.3	6	1	3	2	3	2	12	5	10	4	2	1	12	5	2	-	10	5	12	5	1	1	4	1	3	1	4	2	12	5										
경북	189	74	72	28	35	19	18	6	125	53	66.1	71.6	6	4	18	4	2	-	26	8	17	4	9	4	26	8	3	2	23	6	26	8	2	-	8	-	9	5	7	3	26	8										
경남	233	89	57	18	43	12	34	13	134	43	57.5	48.3	7	2	19	7	10	3	36	12	23	8	13	4	36	12	12	5	24	7	36	12	4	1	18	8	10	2	4	1	36	12										
제주	47	14	24	5	6	2	3	1	33	8	70.2	57.1	3	2	-	-	-	-	3	2	1	-	2	2	3	2	1	-	2	2	3	2	-	-	1	1	1	1	1	-	3	2										

고등학교																															
취업자																												비진학· 미취업자			
취업직종																										취업률(%)					
보건·의료		제품제조		농림어업		정보통신 기술		식품가공· 제과제빵		의료		영업·판매		청소·세탁		식음료 서비스		문화·예술		사무보조		사서보조		기타						소계	
전체	여	전체	여	전체	여	전체	여	전체	여	전체	여	전체	여	전체	여	전체	여	전체	여	전체	여	전체	여	전체	여	전체	여	전체	여	전체	여
21	12	111	26	4	1	3	-	46	23	-	-	13	3	52	17	88	37	10	2	46	21	23	9	66	20	483	171	32.8	31.3	988	376
9	8	11	2	-	-	-	-	6	3	-	-	2	-	15	6	32	17	1	-	8	3	10	5	14	3	108	47	34.8	40.2	202	70
2	1	2	1	-	-	-	-	-	-	-	-	1	-	2	1	3	-	-	-	2	-	3	-	2	1	17	4	28.8	21.1	42	15
-	-	2	-	-	-	-	-	-	-	-	-	-	-	-	-	-	-	2	-	-	-	-	-	-	-	4	-	14.3	-	24	11
1	-	9	1	-	-	-	-	1	1	-	-	1	1	-	-	2	-	-	-	-	-	1	-	2	1	17	4	31.5	21.1	37	15
-	-	-	-	-	-	1	-	-	-	-	-	-	-	-	-	-	-	1	1	-	-	-	-	1	-	3	1	12.0	12.5	22	7
-	-	2	-	-	-	-	-	-	-	-	-	-	-	2	-	2	-	1	-	-	-	-	-	1	1	8	1	19.5	10.0	33	9
-	-	-	-	-	-	-	-	-	-	-	-	-	-	-	-	-	-	-	-	3	1	-	-	2	2	5	3	29.4	37.5	12	5
-	-	1	-	-	-	-	-	1	1	-	-	-	-	-	-	5	2	-	-	-	-	2	-	1	-	10	3	71.4	75.0	4	1
6	2	43	12	2	1	-	-	27	13	-	-	2	1	6	2	31	12	3	1	9	5	1	-	22	4	152	53	33.7	33.3	299	106
-	-	2	-	-	-	-	-	-	-	-	-	-	-	2	-	1	-	-	-	1	-	-	-	1	-	7	-	17.1	-	34	15
-	-	2	1	-	-	-	-	1	-	-	-	2	1	4	-	2	1	1	-	9	3	-	-	4	2	25	8	36.8	30.8	43	18
-	-	12	2	-	-	-	-	2	-	-	-	-	-	4	3	5	3	-	-	9	6	2	1	6	1	40	16	43.0	38.1	53	26
1	-	-	-	1	-	-	-	3	2	-	-	2	-	2	1	1	1	-	-	-	-	-	-	-	-	10	4	22.7	22.2	34	14
-	-	5	2	-	-	-	-	-	-	-	-	-	-	3	1	1	1	-	-	-	-	2	1	1	-	12	5	24.5	27.8	37	13
2	1	1	-	1	-	1	-	4	3	-	-	3	-	7	1	1	-	1	-	2	1	2	2	1	-	26	8	40.6	38.1	38	13
-	-	19	5	-	-	1	-	1	-	-	-	-	-	5	2	1	-	-	-	3	2	-	-	6	3	36	12	36.4	26.1	63	34
-	-	-	-	-	-	-	-	-	-	-	-	-	-	-	-	1	-	-	-	-	-	-	-	2	2	3	2	21.4	33.3	11	4

Ⅲ-6. 졸업생 진로 현황(2023년 2월 졸업)

시도	전공과																																							
	이수자 수		진학자								취업자																													
			전문 대학		대학교		소계		진학률(%)		고용방식								직업교육과 연계						고용형태						급여수준									
											일반(경쟁) 고용		지원(연계) 고용		보호고용		소계		유관 직종 취업		무관 직종 취업		소계		정규직		비정규직		소계		50만원 미만		50~100 만원 미만		100~150 만원 미만		150만원 이상		소계	
	전체	여	전체	여	전체	여	전체	여	전체	여	전체	여	전체	여	전체	여	전체	여	전체	여	전체	여	전체	여	전체	여	전체	여	전체	여	전체	여	전체	여	전체	여	전체	여		
전체	103	50	3	1	1	-	4	1	3.9	2.0	17	13	63	28	7	3	87	44	76	42	11	2	87	44	43	21	44	23	87	44	2	-	63	33	15	9	7	2	87	44
서울	-	-	-	-	-	-	-	-	-	-	-	-	-	-	-	-	-	-	-	-	-	-	-	-	-	-	-	-	-	-	-	-	-	-	-	-	-	-	-	-
부산	-	-	-	-	-	-	-	-	-	-	-	-	-	-	-	-	-	-	-	-	-	-	-	-	-	-	-	-	-	-	-	-	-	-	-	-	-	-	-	-
대구	10	2	-	-	-	-	-	-	-	-	-	-	9	2	-	-	9	2	4	-	5	2	9	2	8	2	1	-	9	2	-	-	6	2	-	-	3	-	9	2
인천	7	6	-	-	-	-	-	-	-	-	5	5	1	1	1	-	7	6	7	6	-	-	7	6	3	2	4	4	7	6	1	-	2	2	2	2	2	2	7	6
광주	1	-	-	-	1	-	1	-	100.0	-	-	-	-	-	-	-	-	-	-	-	-	-	-	-	-	-	-	-	-	-	-	-	-	-	-	-	-	-	-	-
대전	-	-	-	-	-	-	-	-	-	-	-	-	-	-	-	-	-	-	-	-	-	-	-	-	-	-	-	-	-	-	-	-	-	-	-	-	-	-	-	-
울산	-	-	-	-	-	-	-	-	-	-	-	-	-	-	-	-	-	-	-	-	-	-	-	-	-	-	-	-	-	-	-	-	-	-	-	-	-	-	-	-
세종	-	-	-	-	-	-	-	-	-	-	-	-	-	-	-	-	-	-	-	-	-	-	-	-	-	-	-	-	-	-	-	-	-	-	-	-	-	-	-	-
경기	67	34	2	1	-	-	2	1	3.0	2.9	11	8	41	17	6	3	58	28	52	28	6	-	58	28	32	17	26	11	58	28	1	-	45	22	10	6	2	-	58	28
강원	-	-	-	-	-	-	-	-	-	-	-	-	-	-	-	-	-	-	-	-	-	-	-	-	-	-	-	-	-	-	-	-	-	-	-	-	-	-	-	-
충북	18	8	1	-	-	-	1	-	5.6	-	1	-	12	8	-	-	13	8	13	8	-	-	13	8	-	-	13	8	13	8	-	-	10	7	3	1	-	-	13	8
충남	-	-	-	-	-	-	-	-	-	-	-	-	-	-	-	-	-	-	-	-	-	-	-	-	-	-	-	-	-	-	-	-	-	-	-	-	-	-	-	-
전북	-	-	-	-	-	-	-	-	-	-	-	-	-	-	-	-	-	-	-	-	-	-	-	-	-	-	-	-	-	-	-	-	-	-	-	-	-	-	-	-
전남	-	-	-	-	-	-	-	-	-	-	-	-	-	-	-	-	-	-	-	-	-	-	-	-	-	-	-	-	-	-	-	-	-	-	-	-	-	-	-	-
경북	-	-	-	-	-	-	-	-	-	-	-	-	-	-	-	-	-	-	-	-	-	-	-	-	-	-	-	-	-	-	-	-	-	-	-	-	-	-	-	-
경남	-	-	-	-	-	-	-	-	-	-	-	-	-	-	-	-	-	-	-	-	-	-	-	-	-	-	-	-	-	-	-	-	-	-	-	-	-	-	-	-
제주	-	-	-	-	-	-	-	-	-	-	-	-	-	-	-	-	-	-	-	-	-	-	-	-	-	-	-	-	-	-	-	-	-	-	-	-	-	-	-	-

전공과																															
취업자																										비진학· 미취업자					
취업직종																								취업률(%)							
보건·의료		제품제조		농림어업		정보통신 기술		식품가공· 제과제빵		의료		영업·판매		청소·세탁		식음료 서비스		문화·예술		사무보조		사서보조							기타		소계
전체	여	전체	여	전체	여	전체	여	전체	여	전체	여	전체	여	전체	여	전체	여	전체	여	전체	여	전체	여	전체	여	전체	여	전체	여		
6	5	18	5	1	1	-	-	11	7	-	-	2	1	11	4	21	15	1	-	7	4	-	-	9	2	87	44	87.9	89.8	12	5
-	-	-	-	-	-	-	-	-	-	-	-	-	-	-	-	-	-	-	-	-	-	-	-	-	-	-	-	-	-	-	
-	-	-	-	-	-	-	-	-	-	-	-	-	-	-	-	-	-	-	-	-	-	-	-	-	-	-	-	-	-	-	
-	-	5	1	-	-	-	-	2	1	-	-	-	-	-	-	-	-	-	-	-	-	-	2	-	9	2	90.0	100.0	1	-	
1	1	1	-	-	-	-	-	1	1	-	-	1	1	-	-	-	-	-	-	3	3	-	-	-	-	7	6	100.0	100.0	-	-
-	-	-	-	-	-	-	-	-	-	-	-	-	-	-	-	-	-	-	-	-	-	-	-	-	-	-	-	-	-	-	
-	-	-	-	-	-	-	-	-	-	-	-	-	-	-	-	-	-	-	-	-	-	-	-	-	-	-	-	-	-	-	
-	-	-	-	-	-	-	-	-	-	-	-	-	-	-	-	-	-	-	-	-	-	-	-	-	-	-	-	-	-	-	
-	-	-	-	-	-	-	-	-	-	-	-	-	-	-	-	-	-	-	-	-	-	-	-	-	-	-	-	-	-	-	
2	1	11	4	1	1	-	-	6	4	-	-	1	-	7	2	20	14	-	-	3	-	-	-	7	2	58	28	89.2	84.8	7	5
-	-	-	-	-	-	-	-	-	-	-	-	-	-	-	-	-	-	-	-	-	-	-	-	-	-	-	-	-	-	-	
3	3	1	-	-	-	-	-	2	1	-	-	-	-	4	2	1	1	1	-	1	1	-	-	-	-	13	8	76.5	100.0	4	-
-	-	-	-	-	-	-	-	-	-	-	-	-	-	-	-	-	-	-	-	-	-	-	-	-	-	-	-	-	-	-	
-	-	-	-	-	-	-	-	-	-	-	-	-	-	-	-	-	-	-	-	-	-	-	-	-	-	-	-	-	-	-	
-	-	-	-	-	-	-	-	-	-	-	-	-	-	-	-	-	-	-	-	-	-	-	-	-	-	-	-	-	-	-	
-	-	-	-	-	-	-	-	-	-	-	-	-	-	-	-	-	-	-	-	-	-	-	-	-	-	-	-	-	-	-	
-	-	-	-	-	-	-	-	-	-	-	-	-	-	-	-	-	-	-	-	-	-	-	-	-	-	-	-	-	-	-	
-	-	-	-	-	-	-	-	-	-	-	-	-	-	-	-	-	-	-	-	-	-	-	-	-	-	-	-	-	-	-	

Ⅲ-7. 중도중복장애 및 시청각장애 학생 현황

시도	장애영역	계		유치원												초등학교											
				소계		시각장애		청각장애		지체장애		정서·행동장애		소계		시각장애		청각장애		지체장애		정서·행동장애					
		전체	여	전체	여	전체	여	전체	여	전체	여	전체	여	전체	여	전체	여	전체	여	전체	여	전체	여	전체	여	전체	여
전체	소 계	107	48	4	1	-	-	1	-	3	1	-	-	55	28	2	-	3	3	46	25	4	-	-	-	-	-
	중도중복장애	102	47	3	1	-	-	1	-	2	1	-	-	51	27	2	-	3	3	45	24	1	-	-	-	-	-
	시청각장애	5	1	1	-	-	-	-	-	1	-	-	-	4	1	-	-	-	-	1	1	3	-	-	-	-	-
	시청각장애	-	-	-	-	-	-	-	-	-	-	-	-	-	-	-	-	-	-	-	-	-	-	-	-	-	-
서울	소 계	1	-	-	-	-	-	-	-	-	-	-	-	-	-	-	-	-	-	-	-	-	-	-	-	-	-
	중도중복장애	1	-	-	-	-	-	-	-	-	-	-	-	-	-	-	-	-	-	-	-	-	-	-	-	-	-
	시청각장애	-	-	-	-	-	-	-	-	-	-	-	-	-	-	-	-	-	-	-	-	-	-	-	-	-	-
	시청각장애	-	-	-	-	-	-	-	-	-	-	-	-	-	-	-	-	-	-	-	-	-	-	-	-	-	-
부산	소 계	-	-	-	-	-	-	-	-	-	-	-	-	-	-	-	-	-	-	-	-	-	-	-	-	-	-
	중도중복장애	-	-	-	-	-	-	-	-	-	-	-	-	-	-	-	-	-	-	-	-	-	-	-	-	-	-
	시청각장애	-	-	-	-	-	-	-	-	-	-	-	-	-	-	-	-	-	-	-	-	-	-	-	-	-	-
	시청각장애	-	-	-	-	-	-	-	-	-	-	-	-	-	-	-	-	-	-	-	-	-	-	-	-	-	-
대구	소 계	-	-	-	-	-	-	-	-	-	-	-	-	-	-	-	-	-	-	-	-	-	-	-	-	-	-
	중도중복장애	-	-	-	-	-	-	-	-	-	-	-	-	-	-	-	-	-	-	-	-	-	-	-	-	-	-
	시청각장애	-	-	-	-	-	-	-	-	-	-	-	-	-	-	-	-	-	-	-	-	-	-	-	-	-	-
	시청각장애	-	-	-	-	-	-	-	-	-	-	-	-	-	-	-	-	-	-	-	-	-	-	-	-	-	-
인천	소 계	68	35	2	-	-	-	-	-	2	-	-	-	33	21	-	-	2	1	31	20	-	-	-	-	-	-
	중도중복장애	67	35	1	-	-	-	-	-	1	-	-	-	33	21	-	-	2	1	31	20	-	-	-	-	-	-
	시청각장애	1	-	1	-	-	-	-	-	1	-	-	-	-	-	-	-	-	-	-	-	-	-	-	-	-	-
	시청각장애	-	-	-	-	-	-	-	-	-	-	-	-	-	-	-	-	-	-	-	-	-	-	-	-	-	-
광주	소 계	-	-	-	-	-	-	-	-	-	-	-	-	-	-	-	-	-	-	-	-	-	-	-	-	-	-
	중도중복장애	-	-	-	-	-	-	-	-	-	-	-	-	-	-	-	-	-	-	-	-	-	-	-	-	-	-
	시청각장애	-	-	-	-	-	-	-	-	-	-	-	-	-	-	-	-	-	-	-	-	-	-	-	-	-	-
	시청각장애	-	-	-	-	-	-	-	-	-	-	-	-	-	-	-	-	-	-	-	-	-	-	-	-	-	-
대전	소 계	-	-	-	-	-	-	-	-	-	-	-	-	-	-	-	-	-	-	-	-	-	-	-	-	-	-
	중도중복장애	-	-	-	-	-	-	-	-	-	-	-	-	-	-	-	-	-	-	-	-	-	-	-	-	-	-
	시청각장애	-	-	-	-	-	-	-	-	-	-	-	-	-	-	-	-	-	-	-	-	-	-	-	-	-	-
	시청각장애	-	-	-	-	-	-	-	-	-	-	-	-	-	-	-	-	-	-	-	-	-	-	-	-	-	-
울산	소 계	3	-	-	-	-	-	-	-	-	-	-	-	1	-	-	-	-	-	1	-	-	-	-	-	-	-
	중도중복장애	3	-	-	-	-	-	-	-	-	-	-	-	1	-	-	-	-	-	1	-	-	-	-	-	-	-
	시청각장애	-	-	-	-	-	-	-	-	-	-	-	-	-	-	-	-	-	-	-	-	-	-	-	-	-	-
	시청각장애	-	-	-	-	-	-	-	-	-	-	-	-	-	-	-	-	-	-	-	-	-	-	-	-	-	-
세종	소 계	-	-	-	-	-	-	-	-	-	-	-	-	-	-	-	-	-	-	-	-	-	-	-	-	-	-
	중도중복장애	-	-	-	-	-	-	-	-	-	-	-	-	-	-	-	-	-	-	-	-	-	-	-	-	-	-
	시청각장애	-	-	-	-	-	-	-	-	-	-	-	-	-	-	-	-	-	-	-	-	-	-	-	-	-	-
	시청각장애	-	-	-	-	-	-	-	-	-	-	-	-	-	-	-	-	-	-	-	-	-	-	-	-	-	-

### Ⅲ-7. 중도중복장애 및 시청각장애 학생 현황

[illegible]

Ⅲ-7. 중도중복장애 및 시청각장애 학생 현황

시도	장애영역	계		유치원												초등학교											
				소계		시각장애		청각장애		지체장애		정서·행동장애		소계		시각장애		청각장애		지체장애		정서·행동장애					
		전체	여	전체	여	전체	여	전체	여	전체	여	전체	여	전체	여	전체	여	전체	여	전체	여	전체	여	전체	여	전체	여
경기	소 계	6	1	-	-	-	-	-	-	-	-	-	-	6	1	1	-	-	-	1	2	-	3	-	-	-	-
	중도중복장애	4	1	-	-	-	-	-	-	-	-	-	-	4	1	1	-	-	1	2	-	1	-	-	-	-	-
	지적장애																										
	자폐성장애	2	-	-	-	-	-	-	-	-	-	-	-	2	-	-	-	-	-	-	-	2	-	-	-	-	-
강원	시청각장애	-	-	-	-	-	-	-	-	-	-	-	-	-	-	-	-	-	-	-	-	-	-	-	-	-	-
	소 계	-	-	-	-	-	-	-	-	-	-	-	-	-	-	-	-	-	-	-	-	-	-	-	-	-	-
	중도중복장애	-	-	-	-	-	-	-	-	-	-	-	-	-	-	-	-	-	-	-	-	-	-	-	-	-	-
	지적장애																										
충북	자폐성장애	-	-	-	-	-	-	-	-	-	-	-	-	-	-	-	-	-	-	-	-	-	-	-	-	-	-
	시청각장애	-	-	-	-	-	-	-	-	-	-	-	-	-	-	-	-	-	-	-	-	-	-	-	-	-	-
	소 계	1	-	-	-	-	-	-	-	-	-	-	-	-	-	-	-	-	-	-	-	-	-	-	-	-	-
	중도중복장애	1	-	-	-	-	-	-	-	-	-	-	-	-	-	-	-	-	-	-	-	-	-	-	-	-	-
충남	지적장애																										
	자폐성장애	-	-	-	-	-	-	-	-	-	-	-	-	-	-	-	-	-	-	-	-	-	-	-	-	-	-
	시청각장애	-	-	-	-	-	-	-	-	-	-	-	-	-	-	-	-	-	-	-	-	-	-	-	-	-	-
	소 계	16	9	2	1	-	-	1	-	1	1	-	-	7	3	-	-	-	-	7	3	-	-	-	-	-	-
전북	중도중복장애	15	8	2	1	-	-	1	-	1	1	-	-	6	2	-	-	-	-	6	2	-	-	-	-	-	-
	지적장애																										
	자폐성장애	1	1	-	-	-	-	-	-	-	-	-	-	1	1	-	-	-	-	1	1	-	-	-	-	-	-
	시청각장애	-	-	-	-	-	-	-	-	-	-	-	-	-	-	-	-	-	-	-	-	-	-	-	-	-	-
전남	소 계	5	1	-	-	-	-	-	-	-	-	-	-	4	1	1	-	-	-	3	1	-	-	-	-	-	-
	중도중복장애	5	1	-	-	-	-	-	-	-	-	-	-	4	1	1	-	-	-	3	1	-	-	-	-	-	-
	지적장애																										
	자폐성장애	-	-	-	-	-	-	-	-	-	-	-	-	-	-	-	-	-	-	-	-	-	-	-	-	-	-
경북	시청각장애	-	-	-	-	-	-	-	-	-	-	-	-	-	-	-	-	-	-	-	-	-	-	-	-	-	-
	소 계	-	-	-	-	-	-	-	-	-	-	-	-	-	-	-	-	-	-	-	-	-	-	-	-	-	-
	중도중복장애	-	-	-	-	-	-	-	-	-	-	-	-	-	-	-	-	-	-	-	-	-	-	-	-	-	-
	지적장애																										
경남	자폐성장애	-	-	-	-	-	-	-	-	-	-	-	-	-	-	-	-	-	-	-	-	-	-	-	-	-	-
	시청각장애	-	-	-	-	-	-	-	-	-	-	-	-	-	-	-	-	-	-	-	-	-	-	-	-	-	-
	소 계	-	-	-	-	-	-	-	-	-	-	-	-	-	-	-	-	-	-	-	-	-	-	-	-	-	-
	중도중복장애	-	-	-	-	-	-	-	-	-	-	-	-	-	-	-	-	-	-	-	-	-	-	-	-	-	-
제주	지적장애																										
	자폐성장애	-	-	-	-	-	-	-	-	-	-	-	-	-	-	-	-	-	-	-	-	-	-	-	-	-	-
	시청각장애	-	-	-	-	-	-	-	-	-	-	-	-	-	-	-	-	-	-	-	-	-	-	-	-	-	-
	소 계	-	-	-	-	-	-	-	-	-	-	-	-	-	-	-	-	-	-	-	-	-	-	-	-	-	-



### Ⅲ-7. 중도중복장애 및 시청각장애 학생 현황

[illegible]



# 일반학급

## IV

- IV-1. 일반학급 배치 현황(전일제 통합학급) / 122
- IV-2. 과정 및 학년별 학생 수 / 124
- IV-3. 장애영역별 학생 수 / 128
- IV-4. 장애인 등록 현황 / 141
- IV-5. 졸업생 진로 현황(2023년 2월 졸업) / 142
- IV-6. 중도중복장애 및 시청각장애 학생 현황 / 145





이 면은 공란입니다

IV-1. 일반학급 배치 현황(전일제 통합학급)

시도	설 립 별	학교 수					학급 및 학생 수														
		계	유 치 원	초등 학교	중 학 교	고등 학교	계			유치원			초등학교			중학교			고등학교		
							학급 수	학생 수		학급 수	학생 수		학급 수	학생 수		학급 수	학생 수		학급 수	학생 수	
								전체	여		전체	여		전체	여		전체	여		전체	여
전체	전체	8,366	1,407	3,625	1,948	1,386	17,497	18,474	6,063	1,887	2,149	628	8,333	8,588	2,773	3,905	4,119	1,374	3,372	3,618	1,288
	국립	28	-	9	8	11	91	94	36	-	-	-	13	13	4	17	18	5	61	63	27
	공립	6,794	698	3,583	1,597	916	14,837	15,572	5,055	857	952	266	8,249	8,500	2,748	3,287	3,471	1,136	2,444	2,649	905
	사립	1,544	709	33	343	459	2,569	2,808	972	1,030	1,197	362	71	75	21	601	630	233	867	906	356
서울	전체	1,010	81	450	275	204	2,151	2,195	739	93	96	30	1,051	1,051	343	524	541	182	483	507	184
	국립	4	-	1	1	2	13	13	4	-	-	-	2	2	-	3	3	1	8	8	3
	공립	740	20	433	199	88	1,685	1,714	559	23	23	11	1,022	1,022	333	401	418	137	239	251	78
	사립	266	61	16	75	114	453	468	176	70	73	19	27	27	10	120	120	44	236	248	103
부산	전체	649	179	251	134	85	1,701	1,816	574	276	315	98	786	813	263	354	367	108	285	321	105
	국립	2	-	1	-	1	11	12	6	-	-	-	2	2	1	-	-	-	9	10	5
	공립	461	52	248	110	51	1,376	1,454	453	86	92	27	782	809	262	298	310	93	210	243	71
	사립	186	127	2	24	33	314	350	115	190	223	71	2	2	-	56	57	15	66	68	29
대구	전체	509	134	201	105	69	1,311	1,399	425	239	264	72	605	622	189	261	289	87	206	224	77
	국립	2	-	-	1	1	7	8	1	-	-	-	-	-	-	3	4	-	4	4	1
	공립	349	38	200	77	34	1,010	1,075	324	60	66	15	603	620	189	209	234	72	138	155	48
	사립	158	96	1	27	34	294	316	100	179	198	57	2	2	-	49	51	15	64	65	28
인천	전체	550	129	218	119	84	1,474	1,589	507	188	219	64	712	734	241	346	384	114	228	252	88
	국립	1	-	1	-	-	1	1	-	-	-	-	1	1	-	-	-	-	-	-	-
	공립	446	49	215	113	69	1,318	1,407	453	71	78	20	709	731	241	330	366	113	208	232	79
	사립	103	80	2	6	15	155	181	54	117	141	44	2	2	-	16	18	1	20	20	9
광주	전체	258	41	112	65	40	600	634	198	54	60	17	282	297	92	143	149	47	121	128	42
	국립	2	-	-	1	1	12	12	6	-	-	-	-	-	-	3	3	2	9	9	4
	공립	191	13	111	50	17	488	515	161	14	14	8	281	296	91	111	117	35	82	88	27
	사립	65	28	1	14	22	100	107	31	40	46	9	1	1	1	29	29	10	30	31	11
대전	전체	240	30	111	56	43	487	491	186	35	37	13	232	233	81	105	106	47	115	115	45
	국립	-	-	-	-	-	-	-	-	-	-	-	-	-	-	-	-	-	-	-	-
	공립	199	10	111	51	27	421	423	162	11	12	3	232	233	81	97	97	42	81	81	36
	사립	41	20	-	5	16	66	68	24	24	25	10	-	-	-	8	9	5	34	34	9
울산	전체	222	41	91	50	40	491	510	171	56	66	26	213	217	70	117	120	38	105	107	37
	국립	-	-	-	-	-	-	-	-	-	-	-	-	-	-	-	-	-	-	-	-
	공립	198	25	91	48	34	458	473	156	33	39	14	213	217	70	113	116	38	99	101	34
	사립	24	16	-	2	6	33	37	15	23	27	12	-	-	-	4	4	-	6	6	3
세종	전체	71	6	34	20	11	129	137	48	7	8	4	76	82	24	27	28	9	19	19	11
	국립	-	-	-	-	-	-	-	-	-	-	-	-	-	-	-	-	-	-	-	-
	공립	71	6	34	20	11	129	137	48	7	8	4	76	82	24	27	28	9	19	19	11
	사립	-	-	-	-	-	-	-	-	-	-	-	-	-	-	-	-	-	-	-	-

※ 일반학급 배치 특수교육대상자: 일반학급에 전일제로 통합되어 있으며 특수학급 소속이 아닌 특수교육대상자

## IV-1. 일반학급 배치 현황(전일제 통합학급)

시도	설 립 별	학교 수					학급 및 학생 수														
		계	유 치 원	초등 학교	중 학 교	고등 학교	계			유치원			초등학교			중학교			고등학교		
							학급 수	학생 수		학급 수	학생 수		학급 수	학생 수		학급 수	학생 수		학급 수	학생 수	
								전체	여		전체	여		전체	여		전체	여		전체	여
경기	전체	1,804	173	880	431	320	3,742	3,930	1,302	206	225	67	2,018	2,085	660	813	859	295	705	761	280
	국립	-	-	-	-	-	-	-	-	-	-	-	-	-	-	-	-	-	-	-	-
	공립	1,619	102	877	383	257	3,443	3,604	1,174	118	127	31	2,004	2,070	655	729	767	258	592	640	230
	사립	185	71	3	48	63	299	326	128	88	98	36	14	15	5	84	92	37	113	121	50
강원	전체	288	36	124	71	57	460	476	164	37	41	14	184	188	64	120	123	46	119	124	40
	국립	2	-	1	-	1	13	14	8	-	-	-	1	1	1	-	-	-	12	13	7
	공립	262	31	122	64	45	407	420	142	31	35	12	182	186	63	107	109	41	87	90	26
	사립	24	5	1	7	11	40	42	14	6	6	2	1	1	-	13	14	5	20	21	7
충북	전체	306	54	122	71	59	677	712	227	65	72	19	276	286	86	163	170	53	173	184	69
	국립	5	-	2	2	1	8	8	1	-	-	-	2	2	1	4	4	-	2	2	-
	공립	264	39	119	60	46	606	638	204	44	50	13	272	282	83	143	150	48	147	156	60
	사립	37	15	1	9	12	63	66	22	21	22	6	2	2	2	16	16	5	24	26	9
충남	전체	336	64	157	68	47	491	523	180	68	78	24	239	253	76	95	100	42	89	92	38
	국립	3	-	1	1	1	4	4	2	-	-	-	1	1	-	1	1	1	2	2	1
	공립	291	49	155	50	37	429	456	153	51	59	19	237	251	76	70	72	27	71	74	31
	사립	42	15	1	17	9	58	63	25	17	19	5	1	1	-	24	27	14	16	16	6
전북	전체	471	103	205	102	61	859	934	292	142	168	38	395	410	146	189	209	64	133	147	44
	국립	2	-	1	-	1	6	6	1	-	-	-	2	2	1	-	-	-	4	4	-
	공립	377	61	204	81	31	701	755	231	73	80	14	393	408	145	157	175	50	78	92	22
	사립	92	42	-	21	29	152	173	60	69	88	24	-	-	-	32	34	14	51	51	22
전남	전체	226	47	81	71	27	290	307	116	50	57	16	100	104	44	102	104	40	38	42	16
	국립	-	-	-	-	-	-	-	-	-	-	-	-	-	-	-	-	-	-	-	-
	공립	197	37	79	58	23	247	262	99	39	44	13	98	102	43	77	79	29	33	37	14
	사립	29	10	2	13	4	43	45	17	11	13	3	2	2	1	25	25	11	5	5	2
경북	전체	644	158	256	134	96	1,103	1,188	407	192	236	74	501	524	172	215	222	86	195	206	75
	국립	-	-	-	-	-	-	-	-	-	-	-	-	-	-	-	-	-	-	-	-
	공립	493	84	254	100	55	871	924	312	101	117	37	487	510	170	161	167	61	122	130	44
	사립	151	74	2	34	41	232	264	95	91	119	37	14	14	2	54	55	25	73	76	31
경남	전체	613	94	253	148	118	1,133	1,209	406	120	142	40	456	474	160	272	285	100	285	308	106
	국립	2	-	-	1	1	4	4	1	-	-	-	-	-	-	2	2	1	2	2	-
	공립	494	57	252	110	75	922	968	326	63	74	20	453	468	160	209	214	70	197	212	76
	사립	117	37	1	37	42	207	237	79	57	68	20	3	6	-	61	69	29	86	94	30
제주	전체	169	37	79	28	25	398	424	121	59	65	12	207	215	62	59	63	16	73	81	31
	국립	3	-	1	1	1	12	12	6	-	-	-	2	2	-	1	1	-	9	9	6
	공립	142	25	78	23	16	326	347	98	32	34	5	205	213	62	48	52	13	41	48	18
	사립	24	12	-	4	8	60	65	17	27	31	7	-	-	-	10	10	3	23	24	7

IV-2. 과정 및 학년별 학생 수

시도	설 립 별	계		유치원								초등학교													
				소계		3세		4세		5세 이상		소계		1학년		2학년		3학년		4학년		5학년		6학년	
		전체	여	전체	여	전체	여	전체	여	전체	여	전체	여	전체	여	전체	여	전체	여	전체	여	전체	여	전체	여
전체	전체	18,474	6,063	2,149	628	220	69	702	208	1,227	351	8,588	2,773	1,465	421	1,632	516	1,382	431	1,247	410	1,389	494	1,473	501
	국립	94	36	-	-	-	-	-	-	-	-	13	4	2	-	4	1	1	-	3	1	1	1	2	1
	공립	15,572	5,055	952	266	106	38	275	78	571	150	8,500	2,748	1,450	420	1,618	511	1,371	429	1,230	406	1,373	486	1,458	496
	사립	2,808	972	1,197	362	114	31	427	130	656	201	75	21	13	1	10	4	10	2	14	3	15	7	13	4
서울	전체	2,195	739	96	30	12	4	34	9	50	17	1,051	343	208	62	212	65	162	48	145	47	161	62	163	59
	국립	13	4	-	-	-	-	-	-	-	-	2	-	1	-	-	-	-	-	1	-	-	-	-	-
	공립	1,714	559	23	11	5	2	4	2	14	7	1,022	333	203	61	205	63	162	48	139	46	155	58	158	57
	사립	468	176	73	19	7	2	30	7	36	10	27	10	4	1	7	2	-	-	5	1	6	4	5	2
부산	전체	1,816	574	315	98	28	7	102	35	185	56	813	263	151	41	173	60	146	40	108	33	126	50	109	39
	국립	12	6	-	-	-	-	-	-	-	-	2	1	-	-	1	-	-	-	1	1	-	-	-	-
	공립	1,454	453	92	27	9	3	28	7	55	17	809	262	151	41	172	60	145	40	107	32	125	50	109	39
	사립	350	115	223	71	19	4	74	28	130	39	2	-	-	-	-	-	1	-	-	-	1	-	-	-
대구	전체	1,399	425	264	72	29	6	90	30	145	36	622	189	151	41	151	42	95	28	59	17	84	34	82	27
	국립	8	1	-	-	-	-	-	-	-	-	-	-	-	-	-	-	-	-	-	-	-	-	-	-
	공립	1,075	324	66	15	6	3	19	3	41	9	620	189	151	41	151	42	94	28	59	17	83	34	82	27
	사립	316	100	198	57	23	3	71	27	104	27	2	-	-	-	-	-	1	-	-	-	1	-	-	-
인천	전체	1,589	507	219	64	17	3	75	18	127	43	734	241	140	42	134	38	122	43	89	26	106	39	143	53
	국립	1	-	-	-	-	-	-	-	-	-	1	-	-	-	-	-	-	-	-	-	-	-	1	-
	공립	1,407	453	78	20	9	2	27	8	42	10	731	241	140	42	134	38	121	43	88	26	106	39	142	53
	사립	181	54	141	44	8	1	48	10	85	33	2	-	-	-	-	-	1	-	1	-	-	-	-	-
광주	전체	634	198	60	17	4	1	15	4	41	12	297	92	47	16	40	11	58	19	42	14	46	15	64	17
	국립	12	6	-	-	-	-	-	-	-	-	-	-	-	-	-	-	-	-	-	-	-	-	-	-
	공립	515	161	14	8	-	-	4	2	10	6	296	91	47	16	40	11	57	18	42	14	46	15	64	17
	사립	107	31	46	9	4	1	11	2	31	6	1	1	-	-	-	-	1	1	-	-	-	-	-	-
대전	전체	491	186	37	13	2	-	9	2	26	11	233	81	18	1	36	14	51	15	31	11	53	21	44	19
	국립	-	-	-	-	-	-	-	-	-	-	-	-	-	-	-	-	-	-	-	-	-	-	-	-
	공립	423	162	12	3	-	-	2	-	10	3	233	81	18	1	36	14	51	15	31	11	53	21	44	19
	사립	68	24	25	10	2	-	7	2	16	8	-	-	-	-	-	-	-	-	-	-	-	-	-	-
울산	전체	510	171	66	26	8	5	16	6	42	15	217	70	26	5	40	12	28	10	36	17	38	9	49	17
	국립	-	-	-	-	-	-	-	-	-	-	-	-	-	-	-	-	-	-	-	-	-	-	-	-
	공립	473	156	39	14	5	3	7	3	27	8	217	70	26	5	40	12	28	10	36	17	38	9	49	17
	사립	37	15	27	12	3	2	9	3	15	7	-	-	-	-	-	-	-	-	-	-	-	-	-	-
세종	전체	137	48	8	4	1	1	4	2	3	1	82	24	15	2	15	1	18	8	15	6	10	5	9	2
	국립	-	-	-	-	-	-	-	-	-	-	-	-	-	-	-	-	-	-	-	-	-	-	-	-
	공립	137	48	8	4	1	1	4	2	3	1	82	24	15	2	15	1	18	8	15	6	10	5	9	2
	사립	-	-	-	-	-	-	-	-	-	-	-	-	-	-	-	-	-	-	-	-	-	-	-	-



중학교								고등학교							
소계		1학년		2학년		3학년		소계		1학년		2학년		3학년	
전체	여	전체	여	전체	여	전체	여	전체	여	전체	여	전체	여	전체	여
4,119	1,374	1,434	477	1,280	432	1,405	465	3,618	1,288	1,457	523	1,129	388	1,032	377
18	5	6	4	5	-	7	1	63	27	28	17	23	7	12	3
3,471	1,136	1,219	395	1,070	349	1,182	392	2,649	905	1,096	368	819	274	734	263
630	233	209	78	205	83	216	72	906	356	333	138	287	107	286	111
541	182	188	63	170	55	183	64	507	184	174	67	154	53	179	64
3	1	2	1	1	-	-	-	8	3	3	1	2	1	3	1
418	137	137	44	135	43	146	50	251	78	91	28	75	23	85	27
120	44	49	18	34	12	37	14	248	103	80	38	77	29	91	36
367	108	138	36	102	33	127	39	321	105	126	48	95	27	100	30
-	-	-	-	-	-	-	-	10	5	4	3	2	1	4	1
310	93	119	31	85	26	106	36	243	71	98	34	73	17	72	20
57	15	19	5	17	7	21	3	68	29	24	11	20	9	24	9
289	87	98	38	92	29	99	20	224	77	95	26	67	25	62	26
4	-	-	-	1	-	3	-	4	1	1	-	3	1	-	-
234	72	82	30	72	24	80	18	155	48	66	14	50	19	39	15
51	15	16	8	19	5	16	2	65	28	28	12	14	5	23	11
384	114	151	49	115	31	118	34	252	88	122	37	66	28	64	23
-	-	-	-	-	-	-	-	-	-	-	-	-	-	-	-
366	113	144	49	109	30	113	34	232	79	109	32	63	26	60	21
18	1	7	-	6	1	5	-	20	9	13	5	3	2	4	2
149	47	49	15	42	16	58	16	128	42	61	21	36	9	31	12
3	2	3	2	-	-	-	-	9	4	5	3	1	-	3	1
117	35	38	9	36	15	43	11	88	27	45	13	25	7	18	7
29	10	8	4	6	1	15	5	31	11	11	5	10	2	10	4
106	47	36	15	29	8	41	24	115	45	46	20	32	11	37	14
-	-	-	-	-	-	-	-	-	-	-	-	-	-	-	-
97	42	31	12	27	7	39	23	81	36	32	17	22	9	27	10
9	5	5	3	2	1	2	1	34	9	14	3	10	2	10	4
120	38	40	12	40	13	40	13	107	37	48	22	32	8	27	7
-	-	-	-	-	-	-	-	-	-	-	-	-	-	-	-
116	38	39	12	39	13	38	13	101	34	45	20	31	8	25	6
4	-	1	-	1	-	2	-	6	3	3	2	1	-	2	1
28	9	12	3	7	2	9	4	19	11	10	6	6	2	3	3
-	-	-	-	-	-	-	-	-	-	-	-	-	-	-	-
28	9	12	3	7	2	9	4	19	11	10	6	6	2	3	3
-	-	-	-	-	-	-	-	-	-	-	-	-	-	-	-

IV-2. 과정 및 학년별 학생 수

시도	설 립 별	계		유치원								초등학교													
				소계		3세		4세		5세 이상		소계		1학년		2학년		3학년		4학년		5학년		6학년	
		전체	여	전체	여	전체	여	전체	여	전체	여	전체	여	전체	여	전체	여	전체	여	전체	여	전체	여	전체	여
경기	전체	3,930	1,302	225	67	22	9	85	24	118	34	2,085	660	317	103	396	117	312	91	339	114	356	125	365	110
	국립	-	-	-	-	-	-	-	-	-	-	-	-	-	-	-	-	-	-	-	-	-	-	-	-
	공립	3,604	1,174	127	31	14	4	41	10	72	17	2,070	655	316	103	395	117	312	91	333	112	353	123	361	109
	사립	326	128	98	36	8	5	44	14	46	17	15	5	1	-	1	-	-	-	6	2	3	2	4	1
강원	전체	476	164	41	14	3	2	13	6	25	6	188	64	35	11	32	14	16	5	29	11	31	6	45	17
	국립	14	8	-	-	-	-	-	-	-	-	1	1	-	-	-	-	-	-	-	-	-	-	1	1
	공립	420	142	35	12	3	2	10	5	22	5	186	63	34	11	32	14	16	5	29	11	31	6	44	16
	사립	42	14	6	2	-	-	3	1	3	1	1	-	1	-	-	-	-	-	-	-	-	-	-	-
충북	전체	712	227	72	19	7	2	25	7	40	10	286	86	45	12	48	13	44	15	46	14	43	10	60	22
	국립	8	1	-	-	-	-	-	-	-	-	2	1	-	-	-	-	1	-	-	-	1	1	-	-
	공립	638	204	50	13	5	2	19	6	26	5	282	83	45	12	47	12	43	15	46	14	41	8	60	22
	사립	66	22	22	6	2	-	6	1	14	5	2	2	-	-	1	1	-	-	-	-	1	1	-	-
충남	전체	523	180	78	24	12	6	25	7	41	11	253	76	37	8	36	11	48	12	41	15	44	19	47	11
	국립	4	2	-	-	-	-	-	-	-	-	1	-	-	-	1	-	-	-	-	-	-	-	-	-
	공립	456	153	59	19	10	4	19	5	30	10	251	76	36	8	35	11	48	12	41	15	44	19	47	11
	사립	63	25	19	5	2	2	6	2	11	1	1	-	1	-	-	-	-	-	-	-	-	-	-	-
전북	전체	934	292	168	38	20	6	61	13	87	19	410	146	56	19	83	35	66	23	62	15	71	27	72	27
	국립	6	1	-	-	-	-	-	-	-	-	2	1	1	-	1	1	-	-	-	-	-	-	-	-
	공립	755	231	80	14	11	3	21	5	48	6	408	145	55	19	82	34	66	23	62	15	71	27	72	27
	사립	173	60	88	24	9	3	40	8	39	13	-	-	-	-	-	-	-	-	-	-	-	-	-	-
전남	전체	307	116	57	16	8	5	15	4	34	7	104	44	21	7	13	5	23	9	15	7	16	9	16	7
	국립	-	-	-	-	-	-	-	-	-	-	-	-	-	-	-	-	-	-	-	-	-	-	-	-
	공립	262	99	44	13	7	4	11	3	26	6	102	43	21	7	13	5	23	9	15	7	16	9	14	6
	사립	45	17	13	3	1	1	4	1	8	1	2	1	-	-	-	-	-	-	-	-	-	-	2	1
경북	전체	1,188	407	236	74	27	9	71	18	138	47	524	172	99	27	110	34	80	30	78	27	78	24	79	30
	국립	-	-	-	-	-	-	-	-	-	-	-	-	-	-	-	-	-	-	-	-	-	-	-	-
	공립	924	312	117	37	11	4	33	9	73	24	510	170	95	27	109	33	78	29	76	27	75	24	77	30
	사립	264	95	119	37	16	5	38	9	65	23	14	2	4	-	1	1	2	1	2	-	3	-	2	-
경남	전체	1,209	406	142	40	13	2	44	16	85	22	474	160	67	18	82	34	77	24	75	20	88	32	85	32
	국립	4	1	-	-	-	-	-	-	-	-	-	-	-	-	-	-	-	-	-	-	-	-	-	-
	공립	968	326	74	20	9	1	21	7	44	12	468	160	65	18	82	34	73	24	75	20	88	32	85	32
	사립	237	79	68	20	4	1	23	9	41	10	6	-	2	-	-	-	4	-	-	-	-	-	-	-
제주	전체	424	121	65	12	7	1	18	7	40	4	215	62	32	6	31	10	36	11	37	16	38	7	41	12
	국립	12	6	-	-	-	-	-	-	-	-	2	-	-	-	1	-	-	-	1	-	-	-	-	-
	공립	347	98	34	5	1	-	5	1	28	4	213	62	32	6	30	10	36	11	36	16	38	7	41	12
	사립	65	17	31	7	6	1	13	6	12	-	-	-	-	-	-	-	-	-	-	-	-	-	-	-

## IV-2. 과정 및 학년별 학생 수

중학교								고등학교							
소계		1학년		2학년		3학년		소계		1학년		2학년		3학년	
전체	여	전체	여	전체	여	전체	여	전체	여	전체	여	전체	여	전체	여
859	295	298	104	264	85	297	106	761	280	323	115	243	87	195	78
-	-	-	-	-	-	-	-	-	-	-	-	-	-	-	-
767	258	268	93	234	73	265	92	640	230	275	98	201	65	164	67
92	37	30	11	30	12	32	14	121	50	48	17	42	22	31	11
123	46	40	14	38	14	45	18	124	40	45	15	42	11	37	14
-	-	-	-	-	-	-	-	13	7	8	6	5	1	-	-
109	41	38	13	31	11	40	17	90	26	30	6	28	8	32	12
14	5	2	1	7	3	5	1	21	7	7	3	9	2	5	2
170	53	54	11	54	21	62	21	184	69	65	21	64	25	55	23
4	-	-	-	2	-	2	-	2	-	-	-	2	-	-	-
150	48	50	11	48	18	52	19	156	60	57	20	53	21	46	19
16	5	4	-	4	3	8	2	26	9	8	1	9	4	9	4
100	42	36	14	32	12	32	16	92	38	40	17	32	13	20	8
1	1	1	1	-	-	-	-	2	1	1	1	1	-	-	-
72	27	28	10	21	8	23	9	74	31	31	12	24	11	19	8
27	14	7	3	11	4	9	7	16	6	8	4	7	2	1	-
209	64	79	25	64	24	66	15	147	44	56	16	55	16	36	12
-	-	-	-	-	-	-	-	4	-	2	-	2	-	-	-
175	50	65	18	53	21	57	11	92	22	36	10	37	7	19	5
34	14	14	7	11	3	9	4	51	22	18	6	16	9	17	7
104	40	37	12	40	19	27	9	42	16	13	7	14	3	15	6
-	-	-	-	-	-	-	-	-	-	-	-	-	-	-	-
79	29	32	10	29	12	18	7	37	14	13	7	11	2	13	5
25	11	5	2	11	7	9	2	5	2	-	-	3	1	2	1
222	86	66	27	74	32	82	27	206	75	79	32	83	31	44	12
-	-	-	-	-	-	-	-	-	-	-	-	-	-	-	-
167	61	49	20	56	23	62	18	130	44	49	17	53	19	28	8
55	25	17	7	18	9	20	9	76	31	30	15	30	12	16	4
285	100	91	32	97	33	97	35	308	106	124	40	83	31	101	35
2	1	-	-	1	-	1	1	2	-	1	-	-	-	1	-
214	70	69	24	72	20	73	26	212	76	88	25	52	26	72	25
69	29	22	8	24	13	23	8	94	30	35	15	31	5	28	10
63	16	21	7	20	5	22	4	81	31	30	13	25	8	26	10
1	-	-	-	-	-	1	-	9	6	3	3	5	3	1	-
52	13	18	6	16	3	18	4	48	18	21	9	15	4	12	5
10	3	3	1	4	2	3	-	24	7	6	1	5	1	13	5

IV-3. 장애영역별 학생 수

장애영역	계		유치원								초등학교									
			소계		3세		4세		5세 이상		소계		1학년		2학년		3학년		4학년	
	전체	여	전체	여	전체	여	전체	여	전체	여	전체	여	전체	여	전체	여	전체	여	전체	여
전체	18,474	6,063	2,149	628	220	69	702	208	1,227	351	8,588	2,773	1,465	421	1,632	516	1,382	431	1,247	410
시각장애	458	193	13	8	1	1	2	1	10	6	185	78	11	3	39	15	26	13	27	9
청각장애	1,646	764	103	58	22	13	33	18	48	27	714	330	104	45	110	58	120	60	112	45
지적장애	5,457	1,785	98	27	1	-	24	9	73	18	2,363	767	200	64	283	92	303	95	469	156
지체장애	2,326	972	103	34	17	8	37	10	49	16	1,059	468	141	56	188	81	160	63	187	86
정서·행동장애	577	99	1	-	-	-	-	-	1	-	198	31	3	-	5	1	30	5	46	6
자폐성장애	1,307	217	85	21	12	3	26	5	47	13	762	138	135	24	121	27	111	20	127	17
의사소통장애	1,042	273	121	43	9	4	45	19	67	20	624	164	77	20	116	27	109	30	119	34
학습장애	399	91									115	22	-	-	2	2	9	2	30	6
건강장애	1,834	768	4	-	-	-	4	-	-	-	761	311	47	18	103	38	119	45	130	51
발달지체	3,428	901	1,621	437	158	40	531	146	932	251	1,807	464	747	191	665	175	395	98		

장애영역	초등학교				중학교								고등학교							
	5학년		6학년		소계		1학년		2학년		3학년		소계		1학년		2학년		3학년	
	전체	여	전체	여	전체	여	전체	여	전체	여	전체	여	전체	여	전체	여	전체	여	전체	여
전체	1,389	494	1,473	501	4,119	1,374	1,434	477	1,280	432	1,405	465	3,618	1,288	1,457	523	1,129	388	1,032	377
시각장애	39	18	43	20	123	54	30	16	44	22	49	16	137	53	51	20	46	16	40	17
청각장애	138	59	130	63	412	188	143	63	144	72	125	53	417	188	154	71	136	68	127	49
지적장애	537	187	571	173	1,694	557	629	211	493	162	572	184	1,302	434	563	192	406	131	333	111
지체장애	200	98	183	84	545	206	188	83	174	52	183	71	619	264	238	106	191	73	190	85
정서·행동장애	31	6	83	13	197	32	68	12	57	9	72	11	181	36	74	17	52	8	55	11
자폐성장애	127	24	141	26	286	32	118	13	89	11	79	8	174	26	72	14	56	3	46	9
의사소통장애	102	23	101	30	179	36	69	13	48	9	62	14	118	30	52	10	30	10	36	10
학습장애	35	9	39	3	155	41	46	8	53	20	56	13	129	28	50	12	41	8	38	8
건강장애	180	70	182	89	528	228	143	58	178	75	207	95	541	229	203	81	171	71	167	77
발달지체																				

【시각장애】

시도	계		유치원								초등학교												중학교								고등학교									
			소계		3세		4세		5세 이상		소계		1학년		2학년		3학년		4학년		5학년		6학년		소계		1학년		2학년		3학년		소계		1학년		2학년		3학년	
	전체	여	전체	여	전체	여	전체	여	전체	여	전체	여	전체	여	전체	여	전체	여	전체	여	전체	여	전체	여	전체	여	전체	여	전체	여	전체	여	전체	여	전체	여	전체	여		
전체	458	193	13	8	1	1	2	1	10	6	185	78	11	3	39	15	26	13	27	9	39	18	43	20	123	54	30	16	44	22	49	16	137	53	51	20	46	16	40	17
서울	61	20	1	-	-	-	-	-	1	-	26	9	1	-	8	1	2	1	1	-	8	2	6	5	16	5	5	2	5	1	6	2	18	6	7	2	5	2	6	2
부산	36	13	3	3	-	-	-	-	3	3	11	3	1	-	3	-	2	1	1	-	2	1	2	1	9	1	1	-	3	1	5	-	13	6	2	1	4	1	7	4
대구	35	18	-	-	-	-	-	-	-	-	12	6	-	-	2	1	2	-	1	1	4	2	3	2	14	9	3	3	3	3	8	3	9	3	6	2	3	1	-	-
인천	35	16	1	1	-	-	-	-	1	1	13	7	1	1	4	2	2	1	1	1	1	1	4	1	11	4	5	2	5	2	1	-	10	4	5	1	3	1	2	2
광주	19	9	-	-	-	-	-	-	-	-	9	4	-	-	-	-	4	2	2	1	1	-	2	1	5	2	1	-	2	1	2	1	5	3	2	1	1	2	1	
대전	16	10	-	-	-	-	-	-	-	-	6	3	-	-	1	1	3	1	-	-	2	1	-	-	3	2	1	1	1	-	1	1	7	5	3	2	2	2	2	1
울산	14	7	-	-	-	-	-	-	-	-	5	2	-	-	-	-	-	-	2	-	1	1	2	1	5	4	-	-	5	4	-	-	4	1	2	1	1	-	1	-
세종	4	1	-	-	-	-	-	-	-	-	2	1	-	-	-	-	-	-	1	-	1	1	-	-	1	-	-	-	1	-	-	-	1	-	1	-	-	-	-	-
경기	88	36	3	2	1	1	2	1	-	-	37	11	4	1	8	4	2	1	6	1	6	3	11	1	25	16	8	7	10	6	7	3	23	7	7	3	10	2	6	2
강원	20	8	1	-	-	-	-	-	1	-	8	4	1	-	3	1	-	-	2	2	2	1	-	-	5	2	-	-	2	-	3	2	6	2	3	1	3	1	-	-
충북	16	4	-	-	-	-	-	-	-	-	3	-	-	-	-	-	-	-	-	-	2	-	1	-	8	2	-	-	3	1	5	1	5	2	3	1	1	-	1	1
충남	14	8	-	-	-	-	-	-	-	-	3	1	-	-	-	-	1	-	1	1	-	-	1	-	3	3	-	-	1	1	2	2	8	4	4	2	1	-	3	2
전북	20	14	1	1	-	-	-	-	1	1	9	8	-	-	2	2	1	1	1	1	3	2	2	2	6	2	2	1	2	1	2	-	4	3	-	-	3	2	1	1
전남	8	5	2	1	-	-	-	-	2	1	4	3	-	-	1	-	1	1	-	-	1	1	1	1	-	-	-	-	-	-	-	-	2	1	1	1	-	-	1	-
경북	21	9	-	-	-	-	-	-	-	-	14	7	2	1	2	1	2	2	2	-	2	1	4	2	2	-	1	-	-	-	1	-	5	2	-	-	5	2	-	-
경남	40	13	-	-	-	-	-	-	-	-	16	8	-	-	4	2	2	2	5	1	3	1	2	2	9	2	3	-	1	1	5	1	15	3	4	1	4	1	7	1
제주	11	2	1	-	-	-	-	-	1	-	7	1	1	-	1	-	2	-	1	-	-	-	2	1	1	-	-	-	-	-	1	-	2	1	1	1	-	-	1	-

【청각장애】

시도	계		유치원									초등학교												중학교								고등학교								
			소계		3세		4세		5세 이상		소계		1학년		2학년		3학년		4학년		5학년		6학년		소계		1학년		2학년		3학년		소계		1학년		2학년		3학년	
	전체	여	전체	여	전체	여	전체	여	전체	여	전체	여	전체	여	전체	여	전체	여	전체	여	전체	여	전체	여	전체	여	전체	여	전체	여	전체	여	전체	여	전체	여	전체	여		
전체	1,646	764	103	58	22	13	33	18	48	27	714	330	104	45	110	58	120	60	112	45	138	59	130	63	412	188	143	63	144	72	125	53	417	188	154	71	136	68	127	49
서울	271	123	9	4	2	1	3	1	4	2	120	54	17	7	13	7	20	10	28	9	25	12	17	9	72	31	31	15	25	7	16	9	70	34	24	13	19	10	27	11
부산	122	51	7	6	1	1	2	1	4	4	57	25	9	5	7	4	14	4	8	3	10	4	9	5	24	11	7	4	9	5	8	2	34	9	13	3	11	3	10	3
대구	103	46	2	-	-	-	-	-	2	-	39	19	4	3	9	4	6	2	3	-	8	5	9	5	35	13	11	3	15	9	9	1	27	14	10	7	9	4	8	3
인천	92	50	6	4	1	-	3	2	2	2	38	19	4	1	9	4	9	3	4	2	7	5	5	4	24	14	11	3	4	4	9	7	24	13	9	3	11	8	4	2
광주	63	28	5	2	2	1	1	1	2	-	23	13	-	-	2	2	5	4	3	-	5	2	8	5	24	8	9	3	8	3	7	2	11	5	4	1	4	2	3	2
대전	58	29	8	5	1	-	1	1	6	4	22	12	2	-	3	1	4	3	5	2	3	2	5	4	15	7	5	3	5	1	5	3	13	5	4	1	3	2	6	2
울산	64	29	3	2	1	-	2	2	-	-	24	11	4	2	2	1	1	-	6	3	3	-	8	5	17	8	7	4	7	3	3	1	20	8	7	4	6	2	7	2
세종	17	9	-	-	-	-	-	-	-	-	9	5	1	-	2	-	3	3	1	1	1	1	1	-	7	3	4	1	2	1	1	1	1	1	-	-	1	1	-	-
경기	405	197	25	14	5	3	10	4	10	7	190	93	27	13	40	22	28	17	30	15	35	13	30	13	97	43	27	12	32	15	38	16	93	47	40	22	29	15	24	10
강원	49	19	2	-	-	-	-	-	2	-	16	5	3	2	3	1	1	-	1	-	4	-	4	2	13	8	4	2	5	4	4	2	18	6	7	3	4	-	7	3
충북	43	18	1	1	-	-	1	1	-	-	18	7	4	1	-	-	1	1	5	2	4	2	4	1	9	5	1	-	6	5	2	-	15	5	4	2	9	3	2	-
충남	43	17	5	3	4	3	1	-	-	-	17	4	5	1	2	-	5	3	2	-	1	-	2	-	12	6	7	3	2	1	3	2	9	4	6	2	2	2	1	-
전북	70	32	7	4	1	1	2	1	4	2	36	16	5	3	6	4	6	3	4	1	4	1	11	4	14	6	3	1	7	4	4	1	13	6	7	2	5	3	1	1
전남	20	8	2	1	1	1	-	-	1	-	6	2	2	-	2	1	1	1	-	-	1	-	-	-	8	3	4	1	4	2	-	-	4	2	2	1	-	-	2	1
경북	75	35	9	6	3	2	1	-	5	4	34	16	8	3	4	3	4	2	5	4	10	3	3	1	11	8	3	2	6	5	2	1	21	5	4	1	11	4	6	-
경남	119	56	7	3	-	-	2	1	5	2	50	22	6	3	4	3	12	4	4	1	15	8	9	3	26	12	8	5	5	3	13	4	36	19	10	4	9	7	17	8
제주	32	17	5	3	-	-	4	3	1	-	15	7	3	1	2	1	-	-	3	2	2	1	5	2	4	2	1	1	2	-	1	1	8	5	3	2	3	2	2	1

【지적장애】

시도	계		유치원								초등학교													
			소계		3세		4세		5세 이상		소계		1학년		2학년		3학년		4학년		5학년		6학년	
	전체	여	전체	여	전체	여	전체	여	전체	여	전체	여	전체	여	전체	여	전체	여	전체	여	전체	여	전체	여
전체	5,457	1,785	98	27	1	-	24	9	73	18	2,363	767	200	64	283	92	303	95	469	156	537	187	571	173
서울	484	159	2	-	-	-	-	-	2	-	158	54	14	5	14	3	14	4	32	16	40	16	44	10
부산	397	131	11	4	-	-	1	1	10	3	150	51	3	1	12	5	19	6	36	12	45	16	35	11
대구	334	117	5	2	1	-	1	-	3	2	127	48	4	3	15	7	13	5	33	9	29	14	33	10
인천	491	153	11	2	-	-	5	2	6	-	220	77	17	8	21	9	31	12	32	10	51	18	68	20
광주	230	67	-	-	-	-	-	-	-	-	108	31	11	4	12	2	13	6	19	7	20	6	33	6
대전	190	58	1	-	-	-	-	-	1	-	100	29	4	-	19	7	20	3	16	5	25	9	16	5
울산	148	48	2	1	-	-	-	-	2	1	53	20	1	-	3	1	6	4	14	7	14	3	15	5
세종	42	13	-	-	-	-	-	-	-	-	24	8	2	-	1	1	3	1	4	1	7	3	7	2
경기	1,275	404	17	3	-	-	4	-	13	3	677	200	84	26	94	24	89	20	132	44	142	43	136	43
강원	170	61	1	1	-	-	1	1	-	-	59	20	8	3	4	2	2	2	11	2	13	4	21	7
충북	254	82	4	1	-	-	2	-	2	1	79	25	5	1	8	3	10	3	19	7	11	-	26	11
충남	201	76	7	2	-	-	2	1	5	1	109	37	11	2	11	4	19	5	19	6	25	13	24	7
전북	340	102	7	-	-	-	2	-	5	-	139	46	3	1	18	4	14	5	31	9	39	17	34	10
전남	108	45	4	2	-	-	1	-	3	2	35	16	2	1	2	1	5	3	10	3	6	4	10	4
경북	354	126	11	4	-	-	3	2	8	2	153	50	22	6	27	10	26	10	26	7	24	8	28	9
경남	298	100	11	4	-	-	2	2	9	2	88	31	1	1	12	5	9	3	21	5	24	9	21	8
제주	141	43	4	1	-	-	-	-	4	1	84	24	8	2	10	4	10	3	14	6	22	4	20	5

【지적장애】

시도	중학교								고등학교							
	소계		1학년		2학년		3학년		소계		1학년		2학년		3학년	
	전체	여	전체	여	전체	여	전체	여	전체	여	전체	여	전체	여	전체	여
전체	1,694	557	629	211	493	162	572	184	1,302	434	563	192	406	131	333	111
서울	168	55	62	17	49	16	57	22	156	50	61	23	45	17	50	10
부산	141	41	58	16	31	11	52	14	95	35	44	22	26	6	25	7
대구	124	41	49	23	39	10	36	8	78	26	29	8	26	10	23	8
인천	157	45	71	24	43	11	43	10	103	29	51	12	25	9	27	8
광주	75	24	24	6	23	9	28	9	47	12	27	7	10	1	10	4
대전	44	18	14	5	13	3	17	10	45	11	11	2	15	3	19	6
울산	47	12	18	5	10	3	19	4	46	15	24	9	13	4	9	2
세종	10	2	6	1	1	-	3	1	8	3	5	3	3	-	-	-
경기	328	108	118	42	95	27	115	39	253	93	119	36	79	30	55	27
강원	55	22	18	7	15	5	22	10	55	18	16	6	21	5	18	7
충북	78	25	23	3	27	11	28	11	93	31	31	9	33	13	29	9
충남	46	21	15	6	16	7	15	8	39	16	20	8	13	7	6	1
전북	118	35	44	15	31	10	43	10	76	21	29	10	29	7	18	4
전남	61	24	23	9	24	11	14	4	8	3	1	1	5	1	2	1
경북	111	45	37	15	33	15	41	15	79	27	33	12	33	10	13	5
경남	102	33	38	14	32	11	32	8	97	32	53	20	19	3	25	9
제주	29	6	11	3	11	2	7	1	24	12	9	4	11	5	4	3



【지체장애】

시도	계		유치원								초등학교													
			소계		3세		4세		5세 이상		소계		1학년		2학년		3학년		4학년		5학년		6학년	
	전체	여	전체	여	전체	여	전체	여	전체	여	전체	여	전체	여	전체	여	전체	여	전체	여	전체	여	전체	여
전체	2,326	972	103	34	17	8	37	10	49	16	1,059	468	141	56	188	81	160	63	187	86	200	98	183	84
서울	303	127	2	-	-	-	1	-	1	-	121	57	15	6	19	9	16	5	24	12	23	13	24	12
부산	198	93	16	7	3	1	6	3	7	3	94	47	12	5	18	9	15	7	21	9	16	11	12	6
대구	125	49	5	3	2	1	2	1	1	1	59	23	9	3	9	5	11	4	4	3	17	6	9	2
인천	143	69	2	1	1	1	1	-	-	-	61	32	9	4	13	4	7	4	10	4	7	5	15	11
광주	77	29	4	2	-	-	2	1	2	1	30	11	4	1	5	1	4	1	7	3	4	2	6	3
대전	86	36	1	-	-	-	-	-	1	-	44	17	3	1	4	2	11	3	7	3	12	6	7	2
울산	76	26	2	1	-	-	-	-	2	1	40	14	4	1	8	2	5	1	5	4	13	5	5	1
세종	18	8	-	-	-	-	-	-	-	-	9	4	1	1	-	-	5	2	3	1	-	-	-	-
경기	486	209	14	4	3	2	3	-	8	2	253	116	41	15	46	21	33	16	40	21	50	25	43	18
강원	65	24	2	-	-	-	-	-	2	-	21	9	1	1	3	3	1	-	4	2	5	-	7	3
충북	91	44	6	2	1	1	2	-	3	1	47	21	3	2	11	5	8	4	5	1	13	6	7	3
충남	67	30	3	-	-	-	-	-	3	-	27	13	4	2	4	2	6	2	8	4	2	1	3	2
전북	93	37	7	1	1	-	3	-	3	1	38	19	5	2	8	5	4	2	8	2	7	3	6	5
전남	47	18	3	2	1	1	-	-	2	1	21	6	8	3	1	1	5	-	-	-	4	2	3	-
경북	226	84	25	7	5	1	10	1	10	5	104	39	15	6	25	8	13	4	22	9	12	4	17	8
경남	174	72	7	3	-	-	6	3	1	-	70	32	5	2	10	4	12	6	14	6	13	7	16	7
제주	51	17	4	1	-	-	1	1	3	-	20	8	2	1	4	-	4	2	5	2	2	2	3	1

【지체장애】

시도	중학교								고등학교							
	소계		1학년		2학년		3학년		소계		1학년		2학년		3학년	
	전체	여	전체	여	전체	여	전체	여	전체	여	전체	여	전체	여	전체	여
전체	545	206	188	83	174	52	183	71	619	264	238	106	191	73	190	85
서울	88	33	35	16	28	9	25	8	92	37	34	14	25	9	33	14
부산	38	14	13	2	10	2	15	10	50	25	15	9	17	9	18	7
대구	31	10	12	6	5	2	14	2	30	13	16	4	8	4	6	5
인천	40	18	18	9	10	4	12	5	40	18	21	10	10	2	9	6
광주	17	8	6	3	3	2	8	3	26	8	15	5	5	1	6	2
대전	20	8	7	3	6	2	7	3	21	11	12	8	4	-	5	3
울산	22	6	8	1	9	1	5	4	12	5	7	4	2	1	3	-
세종	3	-	-	-	1	-	2	-	6	4	3	2	2	1	1	1
경기	106	44	38	18	34	12	34	14	113	45	35	15	41	15	37	15
강원	19	7	6	3	6	2	7	2	23	8	10	3	6	2	7	3
충북	14	6	7	2	3	2	4	2	24	15	8	4	4	2	12	9
충남	15	7	5	3	5	1	5	3	22	10	4	2	11	4	7	4
전북	24	8	8	4	12	3	4	1	24	9	9	3	7	2	8	4
전남	11	3	3	1	4	2	4	-	12	7	3	2	4	2	5	3
경북	45	16	6	4	14	3	25	9	52	22	23	12	19	9	10	1
경남	43	15	14	7	22	4	7	4	54	22	17	7	21	9	16	6
제주	9	3	2	1	2	1	5	1	18	5	6	2	5	1	7	2

【정서·행동장애】

시도	계		유치원								초등학교												중학교												고등학교											
			소계		3세		4세		5세 이상		소계		1학년		2학년		3학년		4학년		5학년		6학년		소계		1학년		2학년		3학년		소계		1학년		2학년		3학년							
	전체	여	전체	여	전체	여	전체	여	전체	여	전체	여	전체	여	전체	여	전체	여	전체	여	전체	여	전체	여	전체	여	전체	여	전체	여	전체	여	전체	여	전체	여	전체	여	전체	여						
전체	577	99	1	-	-	-	-	-	1	-	198	31	3	-	5	1	30	5	46	6	31	6	83	13	197	32	68	12	57	9	72	11	181	36	74	17	52	8	55	11						
서울	31	2	-	-	-	-	-	-	-	-	5	-	-	-	-	-	-	1	-	1	-	3	-	11	-	2	-	3	-	6	-	15	2	1	-	6	-	8	2							
부산	125	22	-	-	-	-	-	-	-	-	35	8	-	-	2	1	5	1	9	1	6	2	13	3	46	8	17	4	13	2	16	2	44	6	14	2	16	1	14	3						
대구	20	2	-	-	-	-	-	-	-	-	2	1	-	-	-	-	-	1	1	1	-	-	-	11	-	2	-	4	-	5	-	7	1	3	-	1	-	3	1							
인천	78	17	-	-	-	-	-	-	-	-	27	3	-	-	2	-	4	1	4	-	6	1	11	1	38	10	12	4	11	2	15	4	13	4	7	3	2	1	4	-						
광주	3	2	-	-	-	-	-	-	-	-	-	-	-	-	-	-	-	-	-	-	-	-	-	1	1	1	1	-	-	-	-	2	1	2	1	-	-	-	-							
대전	1	-	-	-	-	-	-	-	-	-	-	-	-	-	-	-	-	-	-	-	-	-	-	-	-	-	-	-	-	-	-	1	-	1	-	-	-	-	-							
울산	28	3	-	-	-	-	-	-	-	-	13	-	-	-	-	1	-	3	-	2	-	7	-	9	1	1	-	4	-	4	1	6	2	2	1	1	-	3	1							
세종	1	1	-	-	-	-	-	-	-	-	1	1	-	-	-	-	-	1	1	-	-	-	-	-	-	-	-	-	-	-	-	-	-	-	-	-	-	-	-							
경기	113	17	-	-	-	-	-	-	-	-	54	9	2	-	-	-	7	1	12	1	9	2	24	5	25	3	11	1	6	1	8	1	34	5	22	5	7	-	5	-						
강원	14	3	-	-	-	-	-	-	-	-	7	1	-	-	-	-	2	-	1	1	1	-	3	-	6	2	3	-	1	1	2	1	1	-	1	-	1	-	-	-	-					
충북	73	18	-	-	-	-	-	-	-	-	28	6	-	-	1	-	8	2	4	-	3	1	12	3	23	4	8	1	7	1	8	2	22	8	10	1	7	4	5	3						
충남	7	1	-	-	-	-	-	-	-	-	5	1	-	-	-	-	1	-	2	1	1	-	1	-	1	-	1	-	-	-	-	-	1	-	-	-	1	-	-	-						
전북	23	3	-	-	-	-	-	-	-	-	8	-	-	-	-	-	2	-	3	-	-	-	3	-	11	2	5	-	2	2	4	-	4	1	1	-	2	1	1	-						
전남	3	-	-	-	-	-	-	-	-	-	-	-	-	-	-	-	-	-	-	-	-	-	-	-	1	-	-	-	-	-	1	-	2	-	-	-	1	-	1	-						
경북	23	4	-	-	-	-	-	-	-	-	6	1	-	-	-	-	-	2	-	1	-	3	1	9	1	3	1	5	-	1	-	8	2	5	2	2	-	1	-							
경남	33	4	1	-	-	-	-	-	1	-	7	-	1	-	-	-	-	3	-	-	-	3	-	5	-	2	-	1	-	2	-	20	4	5	2	6	1	9	1							
제주	1	-	-	-	-	-	-	-	-	-	-	-	-	-	-	-	-	-	-	-	-	-	-	-	-	-	-	-	-	-	-	1	-	-	-	-	-	1	-							

【자폐성장애】

시도	계		유치원									초등학교																중학교								고등학교							
			소계		3세		4세		5세 이상			소계		1학년		2학년		3학년		4학년		5학년		6학년		소계		1학년		2학년		3학년		소계		1학년		2학년		3학년			
	전체	여	전체	여	전체	여	전체	여	전체	여	전체	여	전체	여	전체	여	전체	여	전체	여	전체	여	전체	여	전체	여	전체	여	전체	여	전체	여	전체	여	전체	여	전체	여	전체	여			
전체	1,307	217	85	21	12	3	26	5	47	13	762	138	135	24	121	27	111	20	127	17	127	24	141	26	286	32	118	13	89	11	79	8	174	26	72	14	56	3	46	9			
서울	297	46	5	1	2	1	2	-	1	-	198	32	35	7	31	6	26	2	39	4	31	4	36	9	64	8	24	4	20	2	20	2	30	5	8	1	11	-	11	4			
부산	74	13	3	-	-	-	-	-	3	-	36	5	5	1	5	2	5	-	4	-	10	1	7	1	22	6	11	3	8	2	3	1	13	2	5	-	4	1	4	1			
대구	55	8	2	1	1	1	1	-	-	-	25	5	3	1	3	-	3	1	2	-	3	1	11	2	18	1	11	-	6	1	1	-	10	1	6	1	1	-	3	-			
인천	77	12	5	1	-	-	2	1	3	-	41	9	6	-	8	3	6	2	9	2	3	-	9	2	21	1	4	-	9	1	8	-	10	1	3	-	3	-	4	1			
광주	36	6	-	-	-	-	-	-	-	-	22	4	3	-	3	1	3	1	3	-	6	1	4	1	9	1	3	-	2	1	4	-	5	1	1	1	2	-	2	-			
대전	23	4	1	-	1	-	-	-	-	-	12	1	1	-	2	1	3	-	-	-	3	-	3	-	3	1	2	-	-	-	1	1	7	2	4	2	3	-	-	-			
울산	14	3	1	-	-	-	-	-	1	-	8	3	-	-	2	1	2	1	-	-	-	-	4	1	1	-	1	-	-	-	-	-	4	-	1	-	2	-	1	-			
세종	6	1	-	-	-	-	-	-	-	-	4	-	1	-	1	-	-	-	2	-	-	-	-	-	2	1	1	-	-	-	1	1	-	-	-	-	-	-	-				
경기	416	75	17	5	2	-	5	-	10	5	269	52	51	9	48	8	36	10	49	8	42	11	43	6	77	7	33	3	24	3	20	1	53	11	28	8	16	1	9	2			
강원	22	-	2	-	-	-	1	-	1	-	12	-	2	-	2	-	2	-	2	-	2	-	2	-	5	-	1	-	2	-	2	-	3	-	1	-	1	-	1	-			
충북	34	9	2	1	-	-	1	1	1	-	17	6	8	3	5	2	-	-	2	1	1	-	1	-	12	2	4	1	5	1	3	-	3	-	1	-	2	-	-	-			
충남	20	3	2	-	1	-	1	-	-	-	10	3	1	-	1	-	2	-	1	-	2	2	3	1	7	-	3	-	2	-	2	-	1	-	-	-	1	-	-	-			
전북	34	6	5	-	1	-	3	-	1	-	16	3	1	1	1	1	6	1	3	-	1	-	4	-	8	2	3	-	2	-	3	2	5	1	1	-	2	-	2	1			
전남	10	1	1	-	-	-	-	-	1	-	2	1	-	-	1	-	1	1	-	-	-	-	-	-	5	-	2	-	-	-	3	-	2	-	1	-	-	-	1	-			
경북	74	15	23	6	2	-	7	2	14	4	31	7	5	1	4	-	5	-	4	1	9	3	4	2	10	-	5	-	4	-	1	-	10	2	5	1	3	1	2	-			
경남	72	11	10	5	1	1	2	1	7	3	32	4	6	-	2	1	3	-	5	1	9	1	7	1	17	2	7	2	4	-	6	-	13	-	5	-	3	-	5	-			
제주	43	4	6	1	1	-	1	-	4	1	27	3	7	1	2	1	8	1	2	-	5	-	3	-	5	-	3	-	1	-	1	-	5	-	2	-	2	-	1	-			

【의사소통장애】

시도	계		유치원									초등학교												중학교												고등학교											
			소계		3세		4세		5세 이상			소계		1학년		2학년		3학년		4학년		5학년		6학년		소계		1학년		2학년		3학년		소계		1학년		2학년		3학년							
	전체	여	전체	여	전체	여	전체	여	전체	여	전체	여	전체	여	전체	여	전체	여	전체	여	전체	여	전체	여	전체	여	전체	여	전체	여	전체	여	전체	여	전체	여	전체	여	전체	여							
전체	1,042	273	121	43	9	4	45	19	67	20	624	164	77	20	116	27	109	30	119	34	102	23	101	30	179	36	69	13	48	9	62	14	118	30	52	10	30	10	36	10							
서울	74	20	-	-	-	-	-	-	-	-	33	13	2	1	5	2	3	2	4	1	11	5	8	2	15	2	7	1	5	1	3	-	26	5	8	2	9	1	9	2							
부산	82	21	1	1	-	-	1	1	-	-	42	14	1	-	2	-	12	5	13	4	8	2	6	3	25	4	8	1	11	3	6	-	14	2	6	1	4	1	4	-							
대구	50	13	1	1	-	-	1	1	-	-	6	1	1	1	-	-	1	-	1	-	3	-	-	-	18	3	5	2	5	-	8	1	25	8	13	2	5	2	7	4							
인천	160	43	10	6	-	-	2	1	8	5	100	29	11	5	11	-	19	5	18	5	18	4	23	10	40	4	18	2	10	1	12	1	10	4	7	3	1	1	2	-							
광주	20	3	-	-	-	-	-	-	-	-	13	1	1	-	2	1	2	-	2	-	3	-	3	-	2	-	-	-	-	-	2	-	5	2	1	1	2	-	2	1							
대전	23	8	-	-	-	-	-	-	-	-	18	6	4	-	5	2	3	1	2	1	1	1	3	1	4	2	2	1	1	1	1	-	1	-	1	-	-	-	-	-							
울산	12	4	3	2	-	-	-	-	3	2	8	2	1	-	2	-	-	-	2	1	1	-	2	1	-	-	-	-	-	-	-	-	1	-	-	-	1	-	-	-							
세종	5	-	-	-	-	-	-	-	-	-	5	-	-	-	3	-	-	-	1	-	1	-	-	-	-	-	-	-	-	-	-	-	-	-	-	-	-	-	-								
경기	195	44	21	10	3	1	12	6	6	3	159	31	16	5	39	8	36	6	27	4	20	5	21	3	12	2	6	-	2	-	4	2	3	1	3	1	-	-	-	-							
강원	35	8	4	1	1	-	1	-	2	1	14	5	1	-	-	-	1	-	4	2	3	1	5	2	12	2	5	1	2	-	5	1	5	-	3	-	-	-	2	-							
충북	46	11	3	1	-	-	2	1	1	-	29	7	2	1	6	1	4	1	7	2	5	-	5	2	10	2	5	1	1	-	4	1	4	1	1	-	-	-	3	1							
충남	21	4	-	-	-	-	-	-	-	-	18	3	1	1	4	2	2	-	3	-	3	-	5	-	2	1	-	-	1	-	1	1	1	-	1	-	-	1	-	-							
전북	48	12	6	1	1	1	2	-	3	-	27	8	-	-	4	1	1	-	9	2	5	2	8	3	12	3	4	1	3	1	5	1	3	-	1	-	1	-	1	-							
전남	17	6	4	1	-	-	3	1	1	-	7	3	2	-	-	-	2	-	2	2	-	-	1	1	5	2	1	-	2	-	2	2	1	-	1	-	-	-	-	-							
경북	150	46	51	15	3	1	17	6	31	8	89	26	27	6	23	6	12	5	12	6	11	3	4	-	4	2	2	1	1	1	1	-	6	3	2	-	2	2	2	1							
경남	41	12	2	1	-	-	-	-	2	1	12	2	-	-	2	1	3	1	3	-	2	-	2	-	15	5	4	-	4	1	7	4	12	4	4	-	4	3	4	1							
제주	63	18	15	3	1	1	4	2	10	-	44	13	7	-	8	3	8	4	9	4	7	-	5	2	3	2	2	2	-	-	1	-	1	-	1	-	-	-	-	-							

【학습장애】

시도	계		유치원									초등학교												중학교												고등학교											
			소계		3세		4세		5세 이상		소계		1학년		2학년		3학년		4학년		5학년		6학년		소계		1학년		2학년		3학년		소계		1학년		2학년		3학년								
	전체	여	전체	여	전체	여	전체	여	전체	여	전체	여	전체	여	전체	여	전체	여	전체	여	전체	여	전체	여	전체	여	전체	여	전체	여	전체	여	전체	여	전체	여	전체	여	전체	여	전체	여					
전체	399	91	-	-	-	-	-	-	-	-	115	22	-	-	2	2	9	2	30	6	35	9	39	3	155	41	46	8	53	20	56	13	129	28	50	12	41	8	38	8							
서울	40	8	-	-	-	-	-	-	-	-	4	-	-	-	-	-	-	1	-	2	-	1	-	23	6	6	1	7	5	10	-	13	2	5	-	3	1	5	1								
부산	88	20	-	-	-	-	-	-	-	-	17	3	-	-	-	-	3	-	4	-	4	2	6	1	40	9	17	2	11	4	12	3	31	8	10	4	10	3	11	1							
대구	27	3	-	-	-	-	-	-	-	-	10	2	-	-	1	1	-	-	5	-	3	1	1	-	9	1	1	-	3	1	5	-	8	-	4	-	4	-	-	-							
인천	50	13	-	-	-	-	-	-	-	-	18	4	-	-	-	-	2	1	7	1	7	2	2	-	18	6	5	1	8	2	5	3	14	3	9	1	2	1	3	1							
광주	1	-	-	-	-	-	-	-	-	-	-	-	-	-	-	-	-	-	-	-	-	-	-	-	-	-	-	-	-	-	-	-	1	-	-	-	1	-	-	-							
대전	5	1	-	-	-	-	-	-	-	-	4	1	-	-	-	-	1	1	-	-	2	-	1	-	1	-	-	-	-	-	1	-	-	-	-	-	-	-	-	-							
울산	5	-	-	-	-	-	-	-	-	-	1	-	-	-	-	-	-	-	-	-	-	-	1	-	2	-	-	-	-	-	2	-	2	-	-	-	2	-	-	-							
세종	2	1	-	-	-	-	-	-	-	-	-	-	-	-	-	-	-	-	-	-	-	-	-	-	1	-	-	-	1	-	-	-	1	1	1	1	-	-	-	-							
경기	75	21	-	-	-	-	-	-	-	-	24	7	-	-	-	-	1	-	5	3	5	3	13	1	27	10	4	1	8	3	15	6	24	4	10	3	8	1	6	-							
강원	8	3	-	-	-	-	-	-	-	-	1	1	-	-	-	-	-	-	1	1	-	-	-	-	5	1	2	-	3	1	-	-	2	1	-	-	1	-	1	1							
충북	4	-	-	-	-	-	-	-	-	-	1	-	-	-	-	-	-	-	-	-	-	-	1	-	-	-	-	-	-	-	-	-	3	-	1	-	2	-	-	-							
충남	7	2	-	-	-	-	-	-	-	-	4	-	-	-	-	-	-	-	-	-	1	-	3	-	3	2	2	2	1	-	-	-	-	-	-	-	-	-	-	-							
전북	8	1	-	-	-	-	-	-	-	-	3	1	-	-	-	-	-	-	-	-	2	-	1	1	1	-	-	-	1	-	-	-	4	-	2	-	1	-	1	-							
전남	2	2	-	-	-	-	-	-	-	-	-	-	-	-	-	-	-	-	-	-	-	-	-	-	1	1	-	-	1	1	-	-	1	1	-	-	-	-	1	1							
경북	10	1	-	-	-	-	-	-	-	-	4	-	-	-	-	1	-	1	-	2	-	-	-	-	4	-	2	-	1	-	1	-	2	1	-	-	-	-	2	1							
경남	67	15	-	-	-	-	-	-	-	-	24	3	-	-	1	1	1	-	6	1	7	1	9	-	20	5	7	1	8	3	5	1	23	7	8	3	7	2	8	2							
제주	-	-	-	-	-	-	-	-	-	-	-	-	-	-	-	-	-	-	-	-	-	-	-	-	-	-	-	-	-	-	-	-	-	-	-	-	-	-	-	-							

【건강장애】

시도	계		유치원								초등학교																중학교								고등학교							
			소계		3세		4세		5세 이상		소계		1학년		2학년		3학년		4학년		5학년		6학년		소계		1학년		2학년		3학년		소계		1학년		2학년		3학년			
	전체	여	전체	여	전체	여	전체	여	전체	여	전체	여	전체	여	전체	여	전체	여	전체	여	전체	여	전체	여	전체	여	전체	여	전체	여	전체	여	전체	여	전체	여	전체	여	전체	여		
전체	1,834	768	4	-	-	-	4	-	-	-	761	311	47	18	103	38	119	45	130	51	180	70	182	89	528	228	143	58	178	75	207	95	541	229	203	81	171	71	167	77		
서울	277	132	-	-	-	-	-	-	-	-	106	47	9	2	21	12	17	6	15	5	20	10	24	12	84	42	16	7	28	14	40	21	87	43	26	12	31	13	30	18		
부산	121	55	-	-	-	-	-	-	-	-	72	29	-	-	8	2	8	4	12	4	25	11	19	8	22	14	6	4	6	3	10	7	27	12	17	6	3	2	7	4		
대구	111	38	-	-	-	-	-	-	-	-	52	18	1	-	4	1	6	3	9	3	16	5	16	6	29	9	4	1	12	3	13	5	30	11	8	2	10	4	12	5		
인천	94	38	-	-	-	-	-	-	-	-	31	14	4	2	7	1	4	3	4	1	6	3	6	4	35	12	7	4	15	4	13	4	28	12	10	4	9	5	9	3		
광주	73	24	-	-	-	-	-	-	-	-	31	11	1	-	4	2	5	1	6	3	7	4	8	1	16	3	5	2	4	-	7	1	26	10	9	4	11	4	6	2		
대전	59	31	-	-	-	-	-	-	-	-	23	11	1	-	2	-	5	2	1	-	5	2	9	7	16	9	5	2	3	1	8	6	20	11	10	5	5	4	5	2		
울산	53	21	-	-	-	-	-	-	-	-	24	8	2	-	4	2	5	1	4	2	4	-	5	3	17	7	5	2	5	2	7	3	12	6	5	3	4	1	3	2		
세종	10	7	-	-	-	-	-	-	-	-	4	2	-	-	1	-	-	-	2	2	-	-	1	-	4	3	1	1	1	1	2	1	2	2	-	-	-	-	2	2		
경기	532	218	2	-	-	-	2	-	-	-	203	89	17	9	28	12	29	11	38	17	47	20	44	20	162	62	53	20	53	18	56	24	165	67	59	22	53	23	53	22		
강원	25	14	-	-	-	-	-	-	-	-	11	7	1	-	1	1	2	2	3	1	1	-	3	3	3	2	1	1	2	1	-	-	11	5	4	2	6	3	1	-		
충북	56	21	-	-	-	-	-	-	-	-	25	7	3	1	4	-	7	2	4	1	4	1	3	2	16	7	6	3	2	-	8	4	15	7	6	4	6	3	3	-		
충남	50	14	-	-	-	-	-	-	-	-	28	8	1	-	3	1	5	-	5	3	9	3	5	1	11	2	3	-	4	2	4	-	11	4	6	3	2	-	3	1		
전북	53	15	-	-	-	-	-	-	-	-	24	6	-	-	4	1	4	1	3	-	10	2	3	2	15	6	10	3	4	3	1	-	14	3	6	1	5	1	3	1		
전남	41	18	1	-	-	-	1	-	-	-	18	9	1	-	1	1	8	3	3	2	4	2	1	1	12	7	4	1	5	3	3	3	10	2	4	2	4	-	2	-		
경북	91	41	1	-	-	-	1	-	-	-	41	16	3	2	6	2	5	3	4	-	7	2	16	7	26	14	7	4	10	8	9	2	23	11	7	4	8	3	8	4		
경남	142	65	-	-	-	-	-	-	-	-	56	24	2	1	3	-	6	2	14	5	15	5	16	11	48	26	8	3	20	10	20	13	38	15	18	3	10	5	10	7		
제주	46	16	-	-	-	-	-	-	-	-	12	5	1	1	2	-	3	1	3	2	-	-	3	1	12	3	2	-	4	2	6	1	22	8	8	4	4	-	10	4		

【발달지체】

시도	계		유치원								초등학교																중학교								고등학교							
			소계		3세		4세		5세 이상		소계		1학년		2학년		3학년		4학년		5학년		6학년		소계		1학년		2학년		3학년		소계		1학년		2학년		3학년			
	전체	여	전체	여	전체	여	전체	여	전체	여	전체	여	전체	여	전체	여	전체	여	전체	여	전체	여	전체	여	전체	여	전체	여	전체	여	전체	여	전체	여	전체	여	전체	여				
전체	3,428	901	1,621	437	158	40	531	146	932	251	1,807	464	747	191	665	175	395	98	-	-	-	-	-	-	-	-	-	-	-	-	-	-	-	-	-	-	-	-				
서울	357	102	77	25	8	2	28	8	41	15	280	77	115	34	101	25	64	18	-	-	-	-	-	-	-	-	-	-	-	-	-	-	-	-	-	-	-					
부산	573	155	274	77	24	5	92	29	158	43	299	78	120	29	116	37	63	12	-	-	-	-	-	-	-	-	-	-	-	-	-	-	-	-	-	-	-					
대구	539	131	249	65	25	4	85	28	139	33	290	66	129	30	108	23	53	13	-	-	-	-	-	-	-	-	-	-	-	-	-	-	-	-	-	-	-					
인천	369	96	184	49	15	2	62	12	107	35	185	47	88	21	59	15	38	11	-	-	-	-	-	-	-	-	-	-	-	-	-	-	-	-	-	-	-					
광주	112	30	51	13	2	-	12	2	37	11	61	17	27	11	12	2	22	4	-	-	-	-	-	-	-	-	-	-	-	-	-	-	-	-	-	-	-					
대전	30	9	26	8	-	-	8	1	18	7	4	1	3	-	-	-	1	1	-	-	-	-	-	-	-	-	-	-	-	-	-	-	-	-	-	-	-					
울산	96	30	55	20	7	5	14	4	34	11	41	10	14	2	19	5	8	3	-	-	-	-	-	-	-	-	-	-	-	-	-	-	-	-	-	-	-					
세종	32	7	8	4	1	1	4	2	3	1	24	3	10	1	7	-	7	2	-	-	-	-	-	-	-	-	-	-	-	-	-	-	-	-	-	-	-					
경기	345	81	126	29	8	2	47	13	71	14	219	52	75	25	93	18	51	9	-	-	-	-	-	-	-	-	-	-	-	-	-	-	-	-	-	-	-					
강원	68	24	29	12	2	2	10	5	17	5	39	12	18	5	16	6	5	1	-	-	-	-	-	-	-	-	-	-	-	-	-	-	-	-	-	-	-					
충북	95	20	56	13	6	1	17	4	33	8	39	7	20	3	13	2	6	2	-	-	-	-	-	-	-	-	-	-	-	-	-	-	-	-	-	-	-					
충남	93	25	61	19	7	3	21	6	33	10	32	6	14	2	11	2	7	2	-	-	-	-	-	-	-	-	-	-	-	-	-	-	-	-	-	-	-					
전북	245	70	135	31	16	4	49	12	70	15	110	39	42	12	40	17	28	10	-	-	-	-	-	-	-	-	-	-	-	-	-	-	-	-	-	-	-					
전남	51	13	40	9	6	3	10	3	24	3	11	4	6	3	5	1	-	-	-	-	-	-	-	-	-	-	-	-	-	-	-	-	-	-	-	-	-					
경북	164	46	116	36	14	5	32	7	70	24	48	10	17	2	19	4	12	4	-	-	-	-	-	-	-	-	-	-	-	-	-	-	-	-	-	-	-					
경남	223	58	104	24	12	1	32	9	60	14	119	34	46	11	44	17	29	6	-	-	-	-	-	-	-	-	-	-	-	-	-	-	-	-	-	-	-					
제주	36	4	30	3	5	-	8	1	17	2	6	1	3	-	2	1	1	-	-	-	-	-	-	-	-	-	-	-	-	-	-	-	-	-	-	-	-					



IV-4. 장애인 등록 현황

장애영역	전체			유치원			초등학교			중학교			고등학교		
	계	장애의 정도가 심한 장애인 (기존1~3급)	장애의 정도가 심하지 않은 장애인 (기존4~6급)	소계	장애의 정도가 심한 장애인 (기존1~3급)	장애의 정도가 심하지 않은 장애인 (기존4~6급)	소계	장애의 정도가 심한 장애인 (기존1~3급)	장애의 정도가 심하지 않은 장애인 (기존4~6급)	소계	장애의 정도가 심한 장애인 (기존1~3급)	장애의 정도가 심하지 않은 장애인 (기존4~6급)	소계	장애의 정도가 심한 장애인 (기존1~3급)	장애의 정도가 심하지 않은 장애인 (기존4~6급)
전체	7,503	5,077	2,426	403	229	174	3,489	2,297	1,192	1,816	1,278	538	1,795	1,273	522
지체장애	953	429	524	31	7	24	351	139	212	247	104	143	324	179	145
뇌병변장애	1,316	551	765	81	38	43	648	272	376	283	108	175	304	133	171
시각장애	345	92	253	7	-	7	136	38	98	89	23	66	113	31	82
청각장애	1,501	1,105	396	91	63	28	640	474	166	375	264	111	395	304	91
언어장애	518	79	439	83	11	72	377	54	323	36	8	28	22	6	16
지적장애	1,886	1,886		55	55		769	769		570	570		492	492	
자폐성장애	877	877		54	54		532	532		189	189		102	102	
정신장애	-	-		-	-		-	-		-	-		-	-	
신장장애	31	15	16	-	-	-	9	3	6	8	4	4	14	8	6
심장장애	17	15	2	1	1	-	4	4	-	3	2	1	9	8	1
호흡기장애	13	8	5	-	-	-	2	2	-	2	1	1	9	5	4
간장애	13	-	13	-	-	-	5	-	5	5	-	5	3	-	3
안면장애	4	2	2	-	-	-	2	1	1	2	1	1	-	-	-
장루·요루장애	20	12	8	-	-	-	12	8	4	6	3	3	2	1	1
뇌전증장애	9	6	3	-	-	-	2	1	1	1	1	-	6	4	2

IV-5. 졸업생 진로 현황(2023년 2월 졸업)

시도	유치원												초등학교												중학교															
	졸 업 자 수		진학자 수								비 진 학 자 수		졸 업 자 수		진학자 수								비 진 학 자 수		졸 업 자 수		진학자 수												비 진 학 자 수	
			특수 학교	일반학교				소 계	특수 학교	일반학교					소 계	특수 학교	일반고				특성학교						소 계													
				특수 학급	일반 학급	소 계	특수 학급			일반 학급							소 계	특수 학급	일반 학급	소 계																				
전체	여	전체	여	전체	여	전체	여	전체	여	전체	여	전체	여	전체	여	전체	여	전체	여	전체	여	전체	여	전체	여	전체	여	전체	여	전체	여	전체	여	전체	여	전체	여			
전체	1,000	303	10	4	317	86	640	203	967	293	33	10	1,441	479	16	9	277	87	1,145	383	1,438	479	3	-	1,498	539	28	11	234	90	954	341	82	22	191	69	1,489	533	9	6
서울	34	16	-	-	12	5	21	11	33	16	1	-	182	54	1	1	40	9	141	44	182	54	-	-	168	57	2	1	21	6	118	39	3	-	24	11	168	57	-	-
부산	123	34	-	-	24	5	96	27	120	32	3	2	108	33	1	1	16	4	90	28	107	33	1	-	132	49	1	-	22	6	78	32	8	2	23	9	132	49	-	-
대구	137	45	1	-	40	12	94	32	135	44	2	1	100	38	1	1	16	6	83	31	100	38	-	-	128	40	10	1	21	10	76	21	5	1	15	6	127	39	1	1
인천	165	47	-	-	34	8	125	35	159	43	6	4	141	47	-	-	21	4	120	43	141	47	-	-	117	44	-	-	14	9	69	21	4	1	29	13	116	44	1	-
광주	50	17	2	1	17	6	26	9	45	16	5	1	49	16	-	-	7	5	42	11	49	16	-	-	62	18	4	3	6	2	41	12	3	-	8	1	62	18	-	-
대전	19	3	4	1	8	-	7	2	19	3	-	-	42	16	-	-	7	3	35	13	42	16	-	-	43	18	-	-	5	2	31	13	1	1	6	2	43	18	-	-
울산	27	4	-	-	5	-	22	4	27	4	-	-	59	18	1	1	4	1	54	16	59	18	-	-	47	20	1	1	8	1	32	16	1	1	4	-	46	19	1	1
세종	6	1	-	-	3	-	3	1	6	1	-	-	12	3	-	-	3	2	9	1	12	3	-	-	10	6	-	-	-	-	10	6	-	-	-	-	10	6	-	-
경기	121	45	-	-	49	17	70	28	119	45	2	-	362	115	2	1	75	16	285	98	362	115	-	-	315	116	1	-	48	19	229	85	10	5	27	7	315	116	-	-
강원	13	4	-	-	6	3	7	1	13	4	-	-	23	8	-	-	4	2	19	6	23	8	-	-	36	16	-	-	7	4	25	9	-	-	4	3	36	16	-	-
충북	33	13	1	1	18	6	13	6	32	13	1	-	52	13	3	-	5	2	43	11	51	13	1	-	72	27	3	2	5	3	39	12	9	3	15	6	71	26	1	1
충남	35	9	-	-	14	3	18	5	32	8	3	1	49	13	-	-	14	4	35	9	49	13	-	-	37	11	1	-	11	5	12	4	10	1	3	1	37	11	-	-
전북	49	19	-	-	25	8	21	11	46	19	3	-	75	27	1	-	23	10	51	17	75	27	-	-	67	19	-	-	16	4	40	11	4	1	7	3	67	19	-	-
전남	43	13	-	-	10	2	33	11	43	13	-	-	21	8	-	-	5	3	16	5	21	8	-	-	34	11	-	-	7	4	11	5	15	2	1	-	34	11	-	-
경북	60	12	1	-	20	3	36	8	57	11	3	1	46	23	2	1	11	5	32	17	45	23	1	-	91	38	2	2	19	7	56	24	2	2	8	-	87	35	4	3
경남	59	14	1	1	28	7	29	6	58	14	1	-	82	31	3	3	17	6	62	22	82	31	-	-	113	35	3	1	18	7	74	22	3	-	14	5	112	35	1	-
제주	26	7	-	-	4	1	19	6	23	7	3	-	38	16	1	-	9	5	28	11	38	16	-	-	26	14	-	-	6	1	13	9	4	2	3	2	26	14	-	-

※ 진학률 = (진학자 수/당해년도 졸업자 수) × 100    ※ 취업률 = (취업자 수/(졸업자 수 - 진학자 수)) × 100

시도	고등학교																																									
	졸업자 수		진학자										취업자																													
			전공과		전문 대학		대학교		소계		진학률(%)		고용방식								직업교육과 연계						고용형태						급여수준									
													일반(경쟁) 고용		지원(연계) 고용		보호고용		소계		유관 직종 취업		무관 직종 취업		소계		정규직		비정규직		소계		50만원 미만		50~100만원 미만		100~150만원 미만		150만원 이상		소계	
	전체	여	전체	여	전체	여	전체	여	전체	여	전체	여	전체	여	전체	여	전체	여	전체	여	전체	여	전체	여	전체	여	전체	여	전체	여	전체	여	전체	여	전체	여	전체	여	전체	여		
전체	1,098	361	25	7	195	65	456	165	676	237	61.6	65.7	46	12	10	4	2	1	58	17	36	10	22	7	58	17	32	6	26	11	58	17	2	2	4	1	12	5	40	9	58	17
서울	144	46	2	-	17	5	58	25	77	30	53.5	65.2	3	1	2	1	1	1	6	3	5	2	1	1	6	3	1	1	5	2	6	3	-	-	1	-	3	2	2	1	6	3
부산	101	32	1	-	22	7	43	16	66	23	65.3	71.9	3	1	-	-	-	-	3	1	2	-	1	1	3	1	1	-	2	1	3	1	1	1	-	-	1	-	1	-	3	1
대구	93	27	3	-	16	4	46	14	65	18	69.9	66.7	2	-	-	-	-	-	2	-	2	-	-	-	2	-	2	-	-	-	2	-	-	-	-	1	-	1	-	2	-	
인천	63	26	2	-	14	7	16	7	32	14	50.8	53.8	3	3	-	-	-	-	3	3	2	2	1	1	3	3	2	2	1	1	3	3	-	-	-	-	-	-	3	3	3	3
광주	40	12	1	-	5	3	27	5	33	8	82.5	66.7	-	-	-	-	-	-	-	-	-	-	-	-	-	-	-	-	-	-	-	-	-	-	-	-	-	-	-	-		
대전	40	16	1	1	2	1	25	8	28	10	70.0	62.5	1	-	1	1	-	-	2	1	1	1	1	-	2	1	1	-	1	1	2	1	1	1	-	-	-	-	1	-	2	1
울산	29	12	-	-	9	5	13	5	22	10	75.9	83.3	-	-	-	-	-	-	-	-	-	-	-	-	-	-	-	-	-	-	-	-	-	-	-	-	-	-	-	-		
세종	8	3	-	-	2	1	5	2	7	3	87.5	100.0	-	-	1	-	-	-	1	-	1	-	-	-	1	-	-	-	1	-	1	-	-	-	1	-	-	-	1	-		
경기	231	81	3	2	44	10	83	35	130	47	56.3	58.0	11	2	1	-	-	-	12	2	5	1	7	1	12	2	6	1	6	1	12	2	-	-	2	-	3	1	7	1	12	2
강원	33	9	1	-	9	3	10	4	20	7	60.6	77.8	2	-	1	-	-	-	3	-	3	-	-	-	3	-	3	-	-	-	3	-	-	-	-	-	-	3	-	3	-	
충북	61	18	1	1	13	1	19	6	33	8	54.1	44.4	8	3	-	-	-	-	8	3	3	1	5	2	8	3	5	1	3	2	8	3	-	-	-	-	-	-	8	3	8	3
충남	28	12	1	-	3	-	13	7	17	7	60.7	58.3	1	1	-	-	-	-	1	1	1	1	-	-	1	1	-	-	1	1	1	1	-	-	1	1	-	-	-	-	1	1
전북	54	17	5	2	8	7	18	5	31	14	57.4	82.4	4	-	2	1	-	-	6	1	3	-	3	1	6	1	4	-	2	1	6	1	-	-	-	-	1	-	5	1	6	1
전남	13	5	-	-	-	-	8	4	8	4	61.5	80.0	-	-	-	-	-	-	-	-	-	-	-	-	-	-	-	-	-	-	-	-	-	-	-	-	-	-	-	-		
경북	60	19	3	1	12	5	23	6	38	12	63.3	63.2	3	1	1	1	-	-	4	2	4	2	-	-	4	2	3	1	1	1	4	2	-	-	-	-	2	2	2	-	4	2
경남	85	24	1	-	19	6	37	15	57	21	67.1	87.5	5	-	1	-	1	-	7	-	4	-	3	-	7	-	4	-	3	-	7	-	-	-	-	-	-	-	7	-	7	-
제주	15	2	-	-	-	-	12	1	12	1	80.0	50.0	-	-	-	-	-	-	-	-	-	-	-	-	-	-	-	-	-	-	-	-	-	-	-	-	-	-	-	-		

IV-5. 졸업생 진로 현황(2023년 2월 졸업)

고등학교																															
취업자																												비진학· 미취업자			
취업직종																										취업률(%)					
보건·의료		제품제조		농림어업		정보통신 기술		식품가공· 제과제빵		의료		영업·판매		청소·세탁		식음료 서비스		문화·예술		사무보조		사서보조		기타						소계	
전체	여	전체	여	전체	여	전체	여	전체	여	전체	여	전체	여	전체	여	전체	여	전체	여	전체	여	전체	여	전체	여	전체	여	전체	여	전체	여
-	-	24	1	2	-	3	1	2	1	-	-	1	1	-	-	7	3	2	2	3	2	1	-	13	6	58	17	13.7	13.7	364	107
-	-	-	-	-	-	-	-	-	-	-	-	-	-	-	-	1	-	1	1	2	1	-	-	2	1	6	3	9.0	18.8	61	13
-	-	1	-	-	-	-	-	-	-	-	-	-	-	-	-	2	1	-	-	-	-	-	-	-	-	3	1	8.6	11.1	32	8
-	-	2	-	-	-	-	-	-	-	-	-	-	-	-	-	-	-	-	-	-	-	-	-	-	-	2	-	7.1	-	26	9
-	-	-	-	-	-	-	-	-	-	-	-	-	-	-	-	1	1	1	1	-	-	-	-	1	1	3	3	9.7	25.0	28	9
-	-	-	-	-	-	-	-	-	-	-	-	-	-	-	-	-	-	-	-	-	-	-	-	-	-	-	-	-	-	7	4
-	-	-	-	-	-	1	1	1	-	-	-	-	-	-	-	-	-	-	-	-	-	-	-	-	-	2	1	16.7	16.7	10	5
-	-	-	-	-	-	-	-	-	-	-	-	-	-	-	-	-	-	-	-	-	-	-	-	-	-	-	-	-	-	7	2
-	-	-	-	-	-	-	-	-	-	-	-	-	-	-	-	-	-	-	-	-	-	1	-	-	-	1	-	100.0	-	-	-
-	-	3	-	-	-	1	-	-	-	-	-	-	-	-	-	3	1	-	-	-	-	-	-	5	1	12	2	11.9	5.9	89	32
-	-	3	-	-	-	-	-	-	-	-	-	-	-	-	-	-	-	-	-	-	-	-	-	-	-	3	-	23.1	-	10	2
-	-	4	1	2	-	-	-	1	1	-	-	1	1	-	-	-	-	-	-	-	-	-	-	-	-	8	3	28.6	30.0	20	7
-	-	-	-	-	-	-	-	-	-	-	-	-	-	-	-	-	-	-	-	-	-	-	-	1	1	1	1	9.1	20.0	10	4
-	-	3	-	-	-	-	-	-	-	-	-	-	-	-	-	-	-	-	-	-	-	-	-	3	1	6	1	26.1	33.3	17	2
-	-	-	-	-	-	-	-	-	-	-	-	-	-	-	-	-	-	-	-	-	-	-	-	-	-	-	-	-	-	5	1
-	-	2	-	-	-	-	-	-	-	-	-	-	-	-	-	-	-	-	-	1	1	-	-	1	1	4	2	18.2	28.6	18	5
-	-	6	-	-	-	1	-	-	-	-	-	-	-	-	-	-	-	-	-	-	-	-	-	-	-	7	-	25.0	-	21	3
-	-	-	-	-	-	-	-	-	-	-	-	-	-	-	-	-	-	-	-	-	-	-	-	-	-	-	-	-	-	3	1

IV-6. 중도중복장애 및 시청각장애 학생 현황

시도	장애영역	계		유치원										초등학교									
				소계		시각장애		청각장애		지체장애		정서·행동장애		소계		시각장애		청각장애		지체장애		정서·행동장애	
		전체	여	전체	여	전체	여	전체	여	전체	여	전체	여	전체	여	전체	여	전체	여	전체	여	전체	여
전체	소 계	11	6	1	-	-	-	-	-	1	-	-	-	4	4	-	-	-	-	3	3	1	1
	중도중복장애	11	6	1	-	-	-	-	-	1	-	-	-	4	4	-	-	-	-	3	3	1	1
	지적장애	-	-	-	-	-	-	-	-	-	-	-	-	-	-	-	-	-	-	-	-	-	-
	자폐성장애	-	-	-	-	-	-	-	-	-	-	-	-	-	-	-	-	-	-	-	-	-	-
	시청각장애	-	-	-	-	-	-	-	-	-	-	-	-	-	-	-	-	-	-	-	-	-	-
서울	소 계	1	1	-	-	-	-	-	-	-	-	-	-	1	1	-	-	-	-	1	1	-	-
	중도중복장애	1	1	-	-	-	-	-	-	-	-	-	-	1	1	-	-	-	-	1	1	-	-
	지적장애	-	-	-	-	-	-	-	-	-	-	-	-	-	-	-	-	-	-	-	-	-	-
	자폐성장애	-	-	-	-	-	-	-	-	-	-	-	-	-	-	-	-	-	-	-	-	-	-
	시청각장애	-	-	-	-	-	-	-	-	-	-	-	-	-	-	-	-	-	-	-	-	-	-
부산	소 계	1	-	1	-	-	-	-	-	1	-	-	-	-	-	-	-	-	-	-	-	-	-
	중도중복장애	1	-	1	-	-	-	-	-	1	-	-	-	-	-	-	-	-	-	-	-	-	-
	지적장애	-	-	-	-	-	-	-	-	-	-	-	-	-	-	-	-	-	-	-	-	-	-
	자폐성장애	-	-	-	-	-	-	-	-	-	-	-	-	-	-	-	-	-	-	-	-	-	-
	시청각장애	-	-	-	-	-	-	-	-	-	-	-	-	-	-	-	-	-	-	-	-	-	-
대구	소 계	-	-	-	-	-	-	-	-	-	-	-	-	-	-	-	-	-	-	-	-	-	-
	중도중복장애	-	-	-	-	-	-	-	-	-	-	-	-	-	-	-	-	-	-	-	-	-	-
	지적장애	-	-	-	-	-	-	-	-	-	-	-	-	-	-	-	-	-	-	-	-	-	-
	자폐성장애	-	-	-	-	-	-	-	-	-	-	-	-	-	-	-	-	-	-	-	-	-	-
	시청각장애	-	-	-	-	-	-	-	-	-	-	-	-	-	-	-	-	-	-	-	-	-	-
인천	소 계	6	3	-	-	-	-	-	-	-	-	-	-	3	3	-	-	-	-	2	2	1	1
	중도중복장애	6	3	-	-	-	-	-	-	-	-	-	-	3	3	-	-	-	-	2	2	1	1
	지적장애	-	-	-	-	-	-	-	-	-	-	-	-	-	-	-	-	-	-	-	-	-	-
	자폐성장애	-	-	-	-	-	-	-	-	-	-	-	-	-	-	-	-	-	-	-	-	-	-
	시청각장애	-	-	-	-	-	-	-	-	-	-	-	-	-	-	-	-	-	-	-	-	-	-
광주	소 계	-	-	-	-	-	-	-	-	-	-	-	-	-	-	-	-	-	-	-	-	-	-
	중도중복장애	-	-	-	-	-	-	-	-	-	-	-	-	-	-	-	-	-	-	-	-	-	-
	지적장애	-	-	-	-	-	-	-	-	-	-	-	-	-	-	-	-	-	-	-	-	-	-
	자폐성장애	-	-	-	-	-	-	-	-	-	-	-	-	-	-	-	-	-	-	-	-	-	-
	시청각장애	-	-	-	-	-	-	-	-	-	-	-	-	-	-	-	-	-	-	-	-	-	-
대전	소 계	-	-	-	-	-	-	-	-	-	-	-	-	-	-	-	-	-	-	-	-	-	-
	중도중복장애	-	-	-	-	-	-	-	-	-	-	-	-	-	-	-	-	-	-	-	-	-	-
	지적장애	-	-	-	-	-	-	-	-	-	-	-	-	-	-	-	-	-	-	-	-	-	-
	자폐성장애	-	-	-	-	-	-	-	-	-	-	-	-	-	-	-	-	-	-	-	-	-	-
	시청각장애	-	-	-	-	-	-	-	-	-	-	-	-	-	-	-	-	-	-	-	-	-	-
울산	소 계	-	-	-	-	-	-	-	-	-	-	-	-	-	-	-	-	-	-	-	-	-	-
	중도중복장애	-	-	-	-	-	-	-	-	-	-	-	-	-	-	-	-	-	-	-	-	-	-
	지적장애	-	-	-	-	-	-	-	-	-	-	-	-	-	-	-	-	-	-	-	-	-	-
	자폐성장애	-	-	-	-	-	-	-	-	-	-	-	-	-	-	-	-	-	-	-	-	-	-
	시청각장애	-	-	-	-	-	-	-	-	-	-	-	-	-	-	-	-	-	-	-	-	-	-
세종	소 계	-	-	-	-	-	-	-	-	-	-	-	-	-	-	-	-	-	-	-	-	-	-
	중도중복장애	-	-	-	-	-	-	-	-	-	-	-	-	-	-	-	-	-	-	-	-	-	-
	지적장애	-	-	-	-	-	-	-	-	-	-	-	-	-	-	-	-	-	-	-	-	-	-
	자폐성장애	-	-	-	-	-	-	-	-	-	-	-	-	-	-	-	-	-	-	-	-	-	-
	시청각장애	-	-	-	-	-	-	-	-	-	-	-	-	-	-	-	-	-	-	-	-	-	-

## IV-6. 중도중복장애 및 시청각장애 학생 현황

[illegible]

## IV-6. 중도중복장애 및 시청각장애 학생 현황

시도	장애영역	계		유치원										초등학교									
				소계		시각장애		청각장애		지체장애		정서·행동장애		소계		시각장애		청각장애		지체장애		정서·행동장애	
		전체	여	전체	여	전체	여	전체	여	전체	여	전체	여	전체	여	전체	여	전체	여	전체	여	전체	여
경기	소 계	-	-	-	-	-	-	-	-	-	-	-	-	-	-	-	-	-	-	-	-	-	-
	중도중복장애	-	-	-	-	-	-	-	-	-	-	-	-	-	-	-	-	-	-	-	-	-	-
	지적장애	-	-	-	-	-	-	-	-	-	-	-	-	-	-	-	-	-	-	-	-	-	-
	자폐성장애	-	-	-	-	-	-	-	-	-	-	-	-	-	-	-	-	-	-	-	-	-	-
강원	소 계	-	-	-	-	-	-	-	-	-	-	-	-	-	-	-	-	-	-	-	-	-	-
	중도중복장애	-	-	-	-	-	-	-	-	-	-	-	-	-	-	-	-	-	-	-	-	-	-
	지적장애	-	-	-	-	-	-	-	-	-	-	-	-	-	-	-	-	-	-	-	-	-	-
	자폐성장애	-	-	-	-	-	-	-	-	-	-	-	-	-	-	-	-	-	-	-	-	-	-
충북	소 계	3	2	-	-	-	-	-	-	-	-	-	-	-	-	-	-	-	-	-	-	-	-
	중도중복장애	3	2	-	-	-	-	-	-	-	-	-	-	-	-	-	-	-	-	-	-	-	-
	지적장애	-	-	-	-	-	-	-	-	-	-	-	-	-	-	-	-	-	-	-	-	-	-
	자폐성장애	-	-	-	-	-	-	-	-	-	-	-	-	-	-	-	-	-	-	-	-	-	-
충남	소 계	-	-	-	-	-	-	-	-	-	-	-	-	-	-	-	-	-	-	-	-	-	-
	중도중복장애	-	-	-	-	-	-	-	-	-	-	-	-	-	-	-	-	-	-	-	-	-	-
	지적장애	-	-	-	-	-	-	-	-	-	-	-	-	-	-	-	-	-	-	-	-	-	-
	자폐성장애	-	-	-	-	-	-	-	-	-	-	-	-	-	-	-	-	-	-	-	-	-	-
전북	소 계	-	-	-	-	-	-	-	-	-	-	-	-	-	-	-	-	-	-	-	-	-	-
	중도중복장애	-	-	-	-	-	-	-	-	-	-	-	-	-	-	-	-	-	-	-	-	-	-
	지적장애	-	-	-	-	-	-	-	-	-	-	-	-	-	-	-	-	-	-	-	-	-	-
	자폐성장애	-	-	-	-	-	-	-	-	-	-	-	-	-	-	-	-	-	-	-	-	-	-
전남	소 계	-	-	-	-	-	-	-	-	-	-	-	-	-	-	-	-	-	-	-	-	-	-
	중도중복장애	-	-	-	-	-	-	-	-	-	-	-	-	-	-	-	-	-	-	-	-	-	-
	지적장애	-	-	-	-	-	-	-	-	-	-	-	-	-	-	-	-	-	-	-	-	-	-
	자폐성장애	-	-	-	-	-	-	-	-	-	-	-	-	-	-	-	-	-	-	-	-	-	-
경북	소 계	-	-	-	-	-	-	-	-	-	-	-	-	-	-	-	-	-	-	-	-	-	-
	중도중복장애	-	-	-	-	-	-	-	-	-	-	-	-	-	-	-	-	-	-	-	-	-	-
	지적장애	-	-	-	-	-	-	-	-	-	-	-	-	-	-	-	-	-	-	-	-	-	-
	자폐성장애	-	-	-	-	-	-	-	-	-	-	-	-	-	-	-	-	-	-	-	-	-	-
경남	소 계	-	-	-	-	-	-	-	-	-	-	-	-	-	-	-	-	-	-	-	-	-	-
	중도중복장애	-	-	-	-	-	-	-	-	-	-	-	-	-	-	-	-	-	-	-	-	-	-
	지적장애	-	-	-	-	-	-	-	-	-	-	-	-	-	-	-	-	-	-	-	-	-	-
	자폐성장애	-	-	-	-	-	-	-	-	-	-	-	-	-	-	-	-	-	-	-	-	-	-
제주	소 계	-	-	-	-	-	-	-	-	-	-	-	-	-	-	-	-	-	-	-	-	-	-
	중도중복장애	-	-	-	-	-	-	-	-	-	-	-	-	-	-	-	-	-	-	-	-	-	-
	지적장애	-	-	-	-	-	-	-	-	-	-	-	-	-	-	-	-	-	-	-	-	-	-
	자폐성장애	-	-	-	-	-	-	-	-	-	-	-	-	-	-	-	-	-	-	-	-	-	-

## IV-6. 중도중복장애 및 시청각장애 학생 현황

[illegible]



# 통합학급

V

V-1. 통합학급 현황 / 152





이 면은 공란입니다

## V-1. 통합학급 현황

시도	설립별	학교 수					학급 및 학생 수														
		계	유치원	초등학교	중학교	고등학교	전체			유치원			초등학교			중학교			고등학교		
							통합 학급 수	학생 수		통합 학급 수	학생 수		통합 학급 수	학생 수		통합 학급 수	학생 수		통합 학급 수	학생 수	
								전체	여		전체	여		전체	여		전체	여		전체	여
전체	전체	12,190	2,336	5,479	2,684	1,691	67,535	80,281	25,116	4,489	7,825	2,085	37,615	41,709	12,583	14,564	16,544	5,403	10,867	14,203	5,045
	국립	40	3	15	10	12	295	335	113	7	11	2	88	88	24	65	69	25	135	167	62
	공립	10,512	1,625	5,431	2,276	1,180	63,629	75,732	23,414	3,438	6,613	1,719	37,413	41,495	12,521	13,571	15,415	4,990	9,207	12,209	4,184
	사립	1,638	708	33	398	499	3,611	4,214	1,589	1,044	1,201	364	114	126	38	928	1,060	388	1,525	1,827	799
서울	전체	1,308	197	556	329	226	8,381	9,362	2,926	389	661	176	4,581	4,828	1,456	1,965	2,082	657	1,446	1,791	637
	국립	7	-	2	3	2	54	59	20	-	-	-	13	13	4	16	16	8	25	30	8
	공립	1,028	136	538	250	104	7,740	8,643	2,615	319	588	157	4,541	4,788	1,442	1,822	1,938	597	1,058	1,329	419
	사립	273	61	16	76	120	587	660	291	70	73	19	27	27	10	127	128	52	363	432	210
부산	전체	750	205	299	155	91	4,480	5,113	1,623	388	541	156	2,423	2,662	827	953	1,017	314	716	893	326
	국립	2	-	1	-	1	22	25	13	-	-	-	9	9	4	-	-	-	13	16	9
	공립	567	83	296	131	57	4,096	4,672	1,457	198	318	85	2,409	2,647	820	897	960	299	592	747	253
	사립	181	122	2	24	33	362	416	153	190	223	71	5	6	3	56	57	15	111	130	64
대구	전체	555	143	225	115	72	3,080	3,585	1,118	305	455	120	1,690	1,839	576	638	715	223	447	576	199
	국립	4	-	2	1	1	27	29	13	-	-	-	9	9	4	9	10	5	9	10	4
	공립	392	47	222	87	36	2,754	3,234	1,005	126	257	63	1,679	1,828	572	580	654	203	369	495	167
	사립	159	96	1	27	35	299	322	100	179	198	57	2	2	-	49	51	15	69	71	28
인천	전체	653	170	254	134	95	4,689	5,670	1,761	311	628	173	2,785	3,004	933	952	1,163	352	641	875	303
	국립	1	-	1	-	-	7	7	2	-	-	-	7	7	2	-	-	-	-	-	-
	공립	545	90	251	127	77	4,499	5,436	1,676	194	487	129	2,776	2,995	931	930	1,139	348	599	815	268
	사립	107	80	2	7	18	183	227	83	117	141	44	2	2	-	22	24	4	42	60	35
광주	전체	325	61	145	76	43	1,882	2,216	687	104	175	47	1,050	1,133	340	438	486	161	290	422	139
	국립	3	-	1	1	1	21	35	12	-	-	-	6	6	2	7	8	2	8	21	8
	공립	255	33	143	61	18	1,711	2,014	613	64	129	38	1,043	1,126	337	394	441	147	210	318	91
	사립	67	28	1	14	24	150	167	62	40	46	9	1	1	1	37	37	12	72	83	40
대전	전체	338	75	142	76	45	2,083	2,413	782	142	275	80	1,120	1,189	344	437	474	175	384	475	183
	국립	-	-	-	-	-	-	-	-	-	-	-	-	-	-	-	-	-	-	-	-
	공립	296	55	142	70	29	1,967	2,285	733	118	250	70	1,120	1,189	344	417	451	163	312	395	156
	사립	42	20	-	6	16	116	128	49	24	25	10	-	-	-	20	23	12	72	80	27
울산	전체	277	58	116	59	44	1,854	2,131	685	120	228	66	975	1,064	333	409	441	134	350	398	152
	국립	-	-	-	-	-	-	-	-	-	-	-	-	-	-	-	-	-	-	-	-
	공립	253	42	116	57	38	1,822	2,094	670	98	201	54	975	1,064	333	405	437	134	344	392	149
	사립	24	16	-	2	6	32	37	15	22	27	12	-	-	-	4	4	-	6	6	3
세종	전체	136	46	52	24	14	634	796	223	104	180	40	366	413	108	100	117	39	64	86	36
	국립	-	-	-	-	-	-	-	-	-	-	-	-	-	-	-	-	-	-	-	-
	공립	136	46	52	24	14	634	796	223	104	180	40	366	413	108	100	117	39	64	86	36
	사립	-	-	-	-	-	-	-	-	-	-	-	-	-	-	-	-	-	-	-	-

시도	설립별	학교 수					학급 및 학생 수														
		계	유치원	초등학교	중학교	고등학교	전체			유치원			초등학교			중학교			고등학교		
							통합 학급 수	학생 수		통합 학급 수	학생 수		통합 학급 수	학생 수		통합 학급 수	학생 수		통합 학급 수	학생 수	
								전체	여		전체	여		전체	여		전체	여		전체	여
경기	전체	2,721	470	1,266	591	394	17,732	21,337	6,598	967	1,933	506	10,181	11,228	3,327	3,782	4,371	1,444	2,802	3,805	1,321
	국립	-	-	-	-	-	-	-	-	-	-	-	-	-	-	-	-	-	-	-	-
	공립	2,515	398	1,263	529	325	17,230	20,714	6,346	876	1,831	468	10,149	11,191	3,316	3,594	4,146	1,357	2,611	3,546	1,205
	사립	206	72	3	62	69	502	623	252	91	102	38	32	37	11	188	225	87	191	259	116
강원	전체	508	65	257	108	78	1,906	2,265	703	110	191	45	1,053	1,185	359	409	488	161	334	401	138
	국립	3	1	1	-	1	27	32	14	2	4	2	7	7	2	-	-	-	18	21	10
	공립	481	59	255	101	66	1,839	2,191	675	102	181	41	1,045	1,177	357	396	474	156	296	359	121
	사립	24	5	1	7	11	40	42	14	6	6	2	1	1	-	13	14	5	20	21	7
충북	전체	507	109	224	108	66	2,615	3,272	1,072	239	404	103	1,357	1,602	491	580	656	238	439	610	240
	국립	7	1	2	2	2	43	48	14	3	3	-	11	11	2	10	11	2	19	23	10
	공립	462	93	221	96	52	2,495	3,141	1,029	215	379	97	1,344	1,589	487	552	625	230	384	548	215
	사립	38	15	1	10	12	77	83	29	21	22	6	2	2	2	18	20	6	36	39	15
충남	전체	706	136	343	152	75	3,388	4,239	1,343	250	492	135	1,930	2,219	675	692	812	295	516	716	238
	국립	4	1	1	1	1	19	22	5	2	4	-	6	6	1	5	6	2	6	6	2
	공립	653	120	341	128	64	3,273	4,110	1,297	231	469	130	1,923	2,212	674	639	752	270	480	677	223
	사립	49	15	1	23	10	96	107	41	17	19	5	1	1	-	48	54	23	30	33	13
전북	전체	670	124	331	136	79	2,528	3,154	983	244	391	99	1,383	1,611	502	528	656	208	373	496	174
	국립	3	-	2	-	1	18	18	3	-	-	-	10	10	3	-	-	-	8	8	-
	공립	571	82	329	112	48	2,317	2,920	897	172	303	75	1,373	1,601	499	479	605	187	293	411	136
	사립	96	42	-	24	30	193	216	83	72	88	24	-	-	-	49	51	21	72	77	38
전남	전체	675	105	331	173	66	2,524	3,139	1,013	172	277	78	1,373	1,637	513	583	706	239	396	519	183
	국립	-	-	-	-	-	-	-	-	-	-	-	-	-	-	-	-	-	-	-	-
	공립	641	95	329	157	60	2,454	3,050	983	161	264	75	1,371	1,635	512	553	662	223	369	489	173
	사립	34	10	2	16	6	70	89	30	11	13	3	2	2	1	30	44	16	27	30	10
경북	전체	895	187	390	192	126	3,595	4,347	1,398	253	387	118	1,992	2,305	678	767	888	309	583	767	293
	국립	-	-	-	-	-	-	-	-	-	-	-	-	-	-	-	-	-	-	-	-
	공립	720	110	388	147	75	3,146	3,811	1,193	155	268	81	1,964	2,277	671	643	744	256	384	522	185
	사립	175	77	2	45	51	449	536	205	98	119	37	28	28	7	124	144	53	199	245	108
경남	전체	960	137	453	220	150	4,927	5,813	1,789	294	478	117	2,657	3,004	904	1,089	1,213	379	887	1,118	389
	국립	3	-	1	1	1	16	16	3	-	-	-	2	2	-	5	5	1	9	9	2
	공립	818	100	451	168	99	4,539	5,326	1,624	237	410	97	2,644	2,985	901	951	1,034	314	707	897	312
	사립	139	37	1	51	50	372	471	162	57	68	20	11	17	3	133	174	64	171	212	75
제주	전체	206	48	95	36	27	1,237	1,429	412	97	129	26	699	786	217	242	259	75	199	255	94
	국립	3	-	1	1	1	41	44	14	-	-	-	8	8	-	13	13	5	20	23	9
	공립	179	36	94	31	18	1,113	1,295	378	68	98	19	691	778	217	219	236	67	135	183	75
	사립	24	12	-	4	8	83	90	20	29	31	7	-	-	-	10	10	3	44	49	10



# 순회교육

## VI

- VI-1. 특수학교 순회교육 현황 / 157
- VI-2. 특수학교 순회교육 과정별 학생 수 / 158
- VI-3. 특수학급 순회교육 현황 / 159
- VI-4. 특수교육지원센터 순회교육 현황 / 162
- VI-5. 특수교육지원센터 순회교육 과정별 학생 수 / 163
- VI-6. 일반학급 배치 특수교육대상자 순회교육 현황 / 164





## VI-1. 특수학교 순회교육 현황

시도	학급 수			학생 수								교사 수					
	계	순회학급		계		가정		시설		병원		계		순회학급			
		순회												파견			
		전체	여	전체	여	전체	여	전체	여	전체	여	전체	여	전체	여	전체	여
전체	307	261	46	1,041	431	855	344	137	63	49	24	313	274	264	233	49	41
서울	75	73	2	238	104	229	101	9	3	-	-	78	73	75	71	3	2
부산	8	-	8	68	28	51	19	17	9	-	-	8	8	-	-	8	8
대구	21	17	4	68	29	46	22	22	7	-	-	21	21	17	17	4	4
인천	31	30	1	111	46	103	42	8	4	-	-	31	30	30	29	1	1
광주	27	26	1	71	30	66	27	3	1	2	2	28	28	27	27	1	1
대전	8	-	8	38	18	10	4	2	-	26	14	8	8	-	-	8	8
울산	19	19	-	61	29	28	12	33	17	-	-	19	14	19	14	-	-
세종	-	-	-	13	5	13	5	-	-	-	-	-	-	-	-	-	-
경기	17	13	4	44	12	36	10	-	-	8	2	17	15	13	12	4	3
강원	2	2	-	13	4	12	4	1	-	-	-	2	1	2	1	-	-
충북	27	16	11	78	28	59	17	16	10	3	1	29	21	16	13	13	8
충남	16	13	3	44	19	31	13	10	4	3	2	16	7	13	5	3	2
전북	4	4	-	16	6	13	6	3	-	-	-	4	4	4	4	-	-
전남	15	15	-	49	20	44	19	4	1	1	-	15	12	15	12	-	-
경북	-	-	-	-	-	-	-	-	-	-	-	-	-	-	-	-	-
경남	29	26	3	109	45	98	38	6	5	5	2	29	26	26	23	3	3
제주	8	7	1	20	8	16	5	3	2	1	1	8	6	7	5	1	1

VI-2. 특수학교 순회교육 과정별 학생 수

시도	전체												가정												시설												병원												
	계		장애 영아		유치원		초등학교		중학교		고등학교		소계		장애 영아		유치원		초등학교		중학교		고등학교		소계		장애 영아		유치원		초등학교		중학교		고등학교		소계		장애 영아		유치원		초등학교		중학교		고등학교		
	전 체	여	전 체	여	전 체	여	전 체	여	전 체	여	전 체	여	전 체	여	전 체	여	전 체	여	전 체	여	전 체	여	전 체	여	전 체	여	전 체	여	전 체	여	전 체	여	전 체	여	전 체	여	전 체	여	전 체	여	전 체	여	전 체	여	전 체	여			
전체	1,041	431	41	20	142	58	433	182	191	69	234	102	855	344	31	14	123	49	374	152	147	53	180	76	137	63	4	2	10	7	42	20	32	11	49	23	49	24	6	4	9	2	17	10	12	5	5	3	
서울	238	104	-	-	49	27	113	50	41	15	35	12	229	101	-	-	49	27	110	49	39	15	31	10	9	3	-	-	-	-	3	1	2	-	4	2	-	-	-	-	-	-	-	-	-	-	-		
부산	68	28	7	3	16	11	24	10	11	1	10	3	51	19	3	1	6	4	24	10	9	1	9	3	17	9	4	2	10	7	-	-	2	-	1	-	-	-	-	-	-	-	-	-	-	-			
대구	68	29	-	-	-	-	26	8	12	5	30	16	46	22	-	-	-	-	22	8	6	3	18	11	22	7	-	-	-	-	4	-	6	2	12	5	-	-	-	-	-	-	-	-	-	-			
인천	111	46	-	-	1	1	60	19	28	14	22	12	103	42	-	-	1	1	60	19	24	12	18	10	8	4	-	-	-	-	-	-	4	2	4	2	-	-	-	-	-	-	-	-	-	-			
광주	71	30	18	9	13	3	18	11	7	2	15	5	66	27	18	9	13	3	17	11	6	1	12	3	3	1	-	-	-	-	1	-	-	-	2	1	2	2	-	-	-	-	-	1	1	1	1		
대전	38	18	6	4	6	1	13	8	9	5	4	-	10	4	-	-	-	-	3	1	5	3	2	-	2	-	-	-	-	-	-	-	-	-	2	-	26	14	6	4	6	1	10	7	4	2	-	-	
울산	61	29	-	-	2	1	34	19	11	1	14	8	28	12	-	-	2	1	10	5	6	-	10	6	33	17	-	-	-	-	24	14	5	1	4	2	-	-	-	-	-	-	-	-	-	-	-		
세종	13	5	1	-	7	2	4	2	-	-	1	1	13	5	1	-	7	2	4	2	-	-	1	1	-	-	-	-	-	-	-	-	-	-	-	-	-	-	-	-	-	-	-	-	-	-			
경기	44	12	3	1	18	5	9	2	2	-	12	4	36	10	3	1	15	4	4	1	2	-	12	4	-	-	-	-	-	-	-	-	-	-	-	-	8	2	-	-	3	1	5	1	-	-	-	-	
강원	13	4	-	-	2	-	6	2	2	1	3	1	12	4	-	-	2	-	5	2	2	1	3	1	1	-	-	-	-	1	-	-	-	-	-	-	-	-	-	-	-	-	-	-	-	-	-		
충북	78	28	2	-	21	5	31	13	12	3	12	7	59	17	2	-	21	5	23	8	6	-	7	4	16	10	-	-	-	-	7	4	4	3	5	3	3	1	-	-	-	-	1	1	2	-	-	-	-
충남	44	19	2	1	6	2	14	7	9	5	13	4	31	13	2	1	6	2	13	6	4	2	6	2	10	4	-	-	-	-	1	1	4	2	5	1	3	2	-	-	-	-	-	-	1	1	2	1	
전북	16	6	-	-	-	-	3	-	7	3	6	3	13	6	-	-	-	-	2	-	5	3	6	3	3	-	-	-	-	-	1	-	2	-	-	-	-	-	-	-	-	-	-	-	-	-	-		
전남	49	20	2	2	-	-	15	7	15	5	17	6	44	19	2	2	-	-	15	7	13	5	14	5	4	1	-	-	-	-	-	-	1	-	3	1	1	-	-	-	-	-	1	-	-	-	-		
경북	-	-	-	-	-	-	-	-	-	-	-	-	-	-	-	-	-	-	-	-	-	-	-	-	-	-	-	-	-	-	-	-	-	-	-	-	-	-	-	-	-	-	-	-	-	-	-		
경남	109	45	-	-	1	-	52	19	22	9	34	17	98	38	-	-	1	-	52	19	18	7	27	12	6	5	-	-	-	-	-	-	1	1	5	4	5	2	-	-	-	-	-	3	1	2	1		
제주	20	8	-	-	-	-	11	5	3	-	6	3	16	5	-	-	-	-	10	4	2	-	4	1	3	2	-	-	-	-	-	-	1	-	2	2	1	1	-	-	-	1	1	-	-	-	-		

[illegible]

[illegible]

시 도	교사 수								학급 수			학생 수																																																																																																																																																																																																																																																																																																																																																																																																																																																																																																																																																																																																																																																																																																																																																																																																																																																																																																																																																																																																																																																																																																																												
	계		순회학급						계	순회		전체										순회학급(순회)										순회학급(파견)										겸임 순회교육																																																																																																																																																																																																																																																																																																																																																																																																																																																																																																																																																																																																																																																																																																																																																																																																																																																																																																																																																																																																																																																																																														
			순회	파견	계		가정			시설		병원		일반 학교		소계		가정		시설		병원		일반 학교		소계		가정		시설		병원		일반 학교		소계		가정		시설		병원		일반 학교																																																																																																																																																																																																																																																																																																																																																																																																																																																																																																																																																																																																																																																																																																																																																																																																																																																																																																																																																																																																																																																																																												
	전체	여			전체	여	전체	여		전체	여	전체	여	전체	여	전체	여	전체	여	전체	여	전체	여	전체	여	전체	여	전체	여	전체	여	전체	여	전체	여	전체	여	전체	여	전체	여	전체	여	전체	여																																																																																																																																																																																																																																																																																																																																																																																																																																																																																																																																																																																																																																																																																																																																																																																																																																																																																																																																																																																																																																																																																											
충남	9	9	3	3	-	-	6	6	3	3	-	18	7	7	4	9	2	-	-	2	1	11	3	3	2	8	1	-	-	-	-	-	-	-	-	-	-	-	-	-	-	-	-	-	-	-	-	-	-	-	-	-	-	-	-	-	-	-	-	-	-	-	-	-	-	-	-	-	-	-	-	-	-	-	-	-	-	-	-	-	-	-	-	-	-	-	-	-	-	-	-	-	-	-	-	-	-	-	-	-	-	-	-	-	-	-	-	-	-	-	-	-	-	-	-	-	-	-	-	-	-	-	-	-	-	-	-	-	-	-	-	-	-	-	-	-	-	-	-	-	-	-	-	-	-	-	-	-	-	-	-	-	-	-	-	-	-	-	-	-	-	-	-	-	-	-	-	-	-	-	-	-	-	-	-	-	-	-	-	-	-	-	-	-	-	-	-	-	-	-	-	-	-	-	-	-	-	-	-	-	-	-	-	-	-	-	-	-	-	-	-	-	-	-	-	-	-	-	-	-	-	-	-	-	-	-	-	-	-	-	-	-	-	-	-	-	-	-	-	-	-	-	-	-	-	-	-	-	-	-	-	-	-	-	-	-	-	-	-	-	-	-	-	-	-	-	-	-	-	-	-	-	-	-	-	-	-	-	-	-	-	-	-	-	-	-	-	-	-	-	-	-	-	-	-	-	-	-	-	-	-	-	-	-	-	-	-	-	-	-	-	-	-	-	-	-	-	-	-	-	-	-	-	-	-	-	-	-	-	-	-	-	-	-	-	-	-	-	-	-	-	-	-	-	-	-	-	-	-	-	-	-	-	-	-	-	-	-	-	-	-	-	-	-	-	-	-	-	-	-	-	-	-	-	-	-	-	-	-	-	-	-	-	-	-	-	-	-	-	-	-	-	-	-	-	-	-	-	-	-	-	-	-	-	-	-	-	-	-	-	-	-	-	-	-	-	-	-	-	-	-	-	-	-	-	-	-	-	-	-	-	-	-	-	-	-	-	-	-	-	-	-	-	-	-	-	-	-	-	-	-	-	-	-	-	-	-	-	-	-	-	-	-	-	-	-	-	-	-	-	-	-	-	-	-	-	-	-	-	-	-	-	-	-	-	-	-	-	-	-	-	-	-	-	-	-	-	-	-	-	-	-	-	-	-	-	-	-	-	-	-	-	-	-	-	-	-	-	-	-	-	-	-	-	-	-	-	-	-	-	-	-	-	-	-	-	-	-	-	-	-	-	-	-	-	-	-	-	-	-	-	-	-	-	-	-	-	-	-	-	-	-	-	-	-	-	-	-	-	-	-	-	-	-	-	-	-	-	-	-	-	-	-	-	-	-	-	-	-	-	-	-	-	-	-	-	-	-	-	-	-	-	-	-	-	-	-	-	-	-	-	-	-	-	-	-	-	-	-	-	-	-	-	-	-	-	-	-	-	-	-	-	-	-	-	-	-	-	-	-	-	-	-	-	-	-	-	-	-	-	-	-	-	-	-	-	-	-	-	-	-	-	-	-	-	-	-	-	-	-	-	-	-	-	-	-	-	-	-	-	-	-	-	-	-	-	-	-	-	-	-	-	-	-	-	-	-	-	-	-	-	-	-	-	-	-	-	-	-	-	-	-	-	-	-	-	-	-	-	-	-	-	-	-	-	-	-	-	-	-	-	-	-	-	-	-	-	-	-	-	-	-	-	-	-	-	-	-	-	-	-	-	-	-	-	-	-	-	-	-	-	-	-	-	-	-	-	-	-	-	-	-	-	-	-	-	-	-	-	-	-	-	-	-	-	-	-	-	-	-	-	-	-	-	-	-	-	-	-	-	-	-	-	-	-	-	-	-	-	-	-	-	-	-	-	-	-	-	-	-	-	-	-	-	-	-	-	-	-	-	-	-	-	-	-	-	-	-	-	-	-	-	-	-	-	-	-	-	-	-	-	-	-	-	-	-	-	-	-	-	-	-	-	-	-	-	-	-	-	-	-	-	-	-	-	-	-	-	-	-	-	-	-	-	-	-	-	-	-	-	-	-	-	-	-	-	-	-	-	-	-	-	-	-	-	-	-	-	-	-	-	-	-	-	-	-	-	-	-	-	-	-	-	-	-	-	-	-	-	-	-	-	-	-	-	-	-	-	-	-	-	-	-	-	-	-	-	-	-	-	-	-	-	-	-	-	-	-	-	-	-	-	-	-	-	-	-	-	-	-	-	-	-	-	-	-	-	-	-	-	-	-	-	-	-	-	-	-	-	-	-	-	-	-	-	-	-	-	-	-	-	-	-	-	-	-	-	-	-	-	-	-	-	-	-	-	-	-	-	-	-	-	-	-	-	-	-	-	-	-	-	-	-	-	-	-	-	-	-	-	-	-	-	-	-	-	-	-	-	-	-	-	-	-	-	-	-	-	-	-	-	-	-	-	-	-	-	-	-	-	-	-	-	-	-	-	-	-	-	-	-	-	-	-	-	-	-	-	-	-	-	-	-	-	-	-

VI-4. 특수교육지원센터 순회교육 현황

시도	학생										교사															
	계		가정		시설		병원		일반학교		계				특수교사				재활복지교사				치료교육교사			
	전체	여	전체	여	전체	여	전체	여	전체	여	전체	여	전체	여	전체	여	전체	여	전체	여	전체	여	전체	여	전체	여
전체	2,981	986	401	163	58	24	39	15	2,483	784	1,466	1,177	169	112	1,459	1,170	167	110	-	-	-	-	7	7	2	2
서울	150	54	1	-	-	-	5	2	144	52	98	89	12	8	98	89	12	8	-	-	-	-	-	-	-	-
부산	220	70	82	32	8	3	-	-	130	35	53	44	26	20	53	44	26	20	-	-	-	-	-	-	-	-
대구	159	50	35	16	1	-	1	-	122	34	88	71	12	7	88	71	12	7	-	-	-	-	-	-	-	-
인천	163	45	6	2	-	-	-	-	157	43	102	89	-	-	102	89	-	-	-	-	-	-	-	-	-	-
광주	48	10	-	-	-	-	-	-	48	10	41	34	4	4	41	34	4	4	-	-	-	-	-	-	-	-
대전	37	21	22	10	10	6	5	5	-	-	45	32	10	9	45	32	10	9	-	-	-	-	-	-	-	-
울산	101	38	5	2	-	-	-	-	96	36	39	34	2	2	39	34	2	2	-	-	-	-	-	-	-	-
세종	20	8	17	6	-	-	-	-	3	2	16	12	1	-	16	12	1	-	-	-	-	-	-	-	-	-
경기	564	182	57	22	4	-	-	-	503	160	353	271	2	2	353	271	2	2	-	-	-	-	-	-	-	-
강원	145	51	30	14	7	2	-	-	108	35	55	39	11	8	55	39	11	8	-	-	-	-	-	-	-	-
충북	108	32	19	11	2	2	-	-	87	19	100	72	-	-	100	72	-	-	-	-	-	-	-	-	-	-
충남	203	74	23	10	6	3	-	-	174	61	94	79	11	10	87	72	10	9	-	-	-	-	7	7	1	1
전북	246	77	28	12	1	-	28	8	189	57	85	68	3	2	85	68	3	2	-	-	-	-	-	-	-	-
전남	146	58	8	3	2	1	-	-	136	54	66	56	-	-	66	56	-	-	-	-	-	-	-	-	-	-
경북	262	96	54	19	12	7	-	-	196	70	54	43	64	33	54	43	63	32	-	-	-	-	-	-	1	1
경남	292	86	14	4	5	-	-	-	273	82	142	115	1	1	142	115	1	1	-	-	-	-	-	-	-	-
제주	117	34	-	-	-	-	-	-	117	34	35	29	10	6	35	29	10	6	-	-	-	-	-	-	-	-

VI-5. 특수교육지원센터 순회교육 과정별 학생 수

시 도	전체												가정												시설												병원												일반학교																																																																																																																																																																																																																																																																																																																																																																																																																																																																																																																																																																																																																																																																																																																																																																																																																																																																																																																																																																																																																																																																																																																																											
	계		장애 영아		유치원		초등 학교		중학교		고등 학교		소개		장애 영아		유치원		초등 학교		중학교		고등 학교		소개		장애 영아		유치원		초등학교		중학교		고등 학교		소개		장애 영아		유치원		초등학교		중학교		고등 학교																																																																																																																																																																																																																																																																																																																																																																																																																																																																																																																																																																																																																																																																																																																																																																																																																																																																																																																																																																																																																																																																																																																																													
	전	여	전	여	전	여	전	여	전	여	전	여	전	여	전	여	전	여	전	여	전	여	전	여	전	여	전	여	전	여	전	여	전	여	전	여	전	여	전	여	전	여	전	여	전	여	전	여	전	여	전	여	전	여	전	여	전	여	전	여	전	여	전	여	전	여	전	여	전	여	전	여	전	여	전	여	전	여	전	여	전	여	전	여	전	여	전	여	전	여	전	여	전	여	전	여	전	여	전	여	전	여	전	여	전	여	전	여	전	여	전	여	전	여	전	여	전	여	전	여	전	여	전	여	전	여	전	여	전	여	전	여	전	여	전	여	전	여	전	여	전	여	전	여	전	여	전	여	전	여	전	여	전	여	전	여	전	여	전	여	전	여	전	여	전	여	전	여	전	여	전	여	전	여	전	여	전	여	전	여	전	여	전	여	전	여	전	여	전	여	전	여	전	여	전	여	전	여	전	여	전	여	전	여	전	여	전	여	전	여	전	여	전	여	전	여	전	여	전	여	전	여	전	여	전	여	전	여	전	여	전	여	전	여	전	여	전	여	전	여	전	여	전	여	전	여	전	여	전	여	전	여	전	여	전	여	전	여	전	여	전	여	전	여	전	여	전	여	전	여	전	여	전	여	전	여	전	여	전	여	전	여	전	여	전	여	전	여	전	여	전	여	전	여	전	여	전	여	전	여	전	여	전	여	전	여	전	여	전	여	전	여	전	여	전	여	전	여	전	여	전	여	전	여	전	여	전	여	전	여	전	여	전	여	전	여	전	여	전	여	전	여	전	여	전	여	전	여	전	여	전	여	전	여	전	여	전	여	전	여	전	여	전	여	전	여	전	여	전	여	전	여	전	여	전	여	전	여	전	여	전	여	전	여	전	여	전	여	전	여	전	여	전	여	전	여	전	여	전	여	전	여	전	여	전	여	전	여	전	여	전	여	전	여	전	여	전	여	전	여	전	여	전	여	전	여	전	여	전	여	전	여	전	여	전	여	전	여	전	여	전	여	전	여	전	여	전	여	전	여	전	여	전	여	전	여	전	여	전	여	전	여	전	여	전	여	전	여	전	여	전	여	전	여	전	여	전	여	전	여	전	여	전	여	전	여	전	여	전	여	전	여	전	여	전	여	전	여	전	여	전	여	전	여	전	여	전	여	전	여	전	여	전	여	전	여	전	여	전	여	전	여	전	여	전	여	전	여	전	여	전	여	전	여	전	여	전	여	전	여	전	여	전	여	전	여	전	여	전	여	전	여	전	여	전	여	전	여	전	여	전	여	전	여	전	여	전	여	전	여	전	여	전	여	전	여	전	여	전	여	전	여	전	여	전	여	전	여	전	여	전	여	전	여	전	여	전	여	전	여	전	여	전	여	전	여	전	여	전	여	전	여	전	여	전	여	전	여	전	여	전	여	전	여	전	여	전	여	전	여	전	여	전	여	전	여	전	여	전	여	전	여	전	여	전	여	전	여	전	여	전	여	전	여	전	여	전	여	전	여	전	여	전	여	전	여	전	여	전	여	전	여	전	여	전	여	전	여	전	여	전	여	전	여	전	여	전	여	전	여	전	여	전	여	전	여	전	여	전	여	전	여	전	여	전	여	전	여	전	여	전	여	전	여	전	여	전	여	전	여	전	여	전	여	전	여	전	여	전	여	전	여	전	여	전	여	전	여	전	여	전	여	전	여	전	여	전	여	전	여	전	여	전	여	전	여	전	여	전	여	전	여	전	여	전	여	전	여	전	여	전	여	전	여	전	여	전	여	전	여	전	여	전	여	전	여	전	여	전	여	전	여	전	여	전	여	전	여	전	여	전	여	전	여	전	여	전	여	전	여	전	여	전	여	전	여	전	여	전	여	전	여	전	여	전	여	전	여	전	여	전	여	전	여	전	여	전	여	전	여	전	여	전	여	전	여	전	여	전	여	전	여	전	여	전	여	전	여	전	여	전	여	전	여	전	여	전	여	전	여	전	여	전	여	전	여	전	여	전	여	전	여	전	여	전	여	전	여	전	여	전	여	전	여	전	여	전	여	전	여	전	여	전	여	전	여	전	여	전	여	전	여	전	여	전	여	전	여	전	여	전	여	전	여	전	여	전	여	전	여	전	여	전	여	전	여	전	여	전	여	전	여	전	여	전	여	전	여	전	여	전	여	전	여	전	여	전	여	전	여	전	여	전	여	전	여	전	여	전	여	전	여	전	여	전	여	전	여	전	여	전	여	전	여	전	여	전	여	전	여	전	여	전	여	전	여	전	여	전	여	전	여	전	여	전	여	전	여	전	여	전	여	전	여	전	여	전	여	전	여	전	여	전	여	전	여	전	여	전	여	전	여	전	여	전	여	전	여	전	여	전	여	전	여	전	여	전	여	전	여	전	여	전	여	전	여	전	여	전	여	전	여	전	여	전	여	전	여	전	여	전	여	전	여	전	여	전	여	전	여	전	여	전	여	전	여	전	여	전	여	전	여	전	여	전	여	전	여	전	여	전	여	전	여	전	여	전	여	전	여	전	여	전	여	전	여	전	여	전	여	전	여	전	여	전	여	전	여	전	여	전	여	전	여	전	여	전	여	전	여	전	여	전	여	전	여	전	여

VI-6. 일반학급 배치 특수교육대상자 순회교육 현황

시도	학생 수									
	계		유치원		초등학교		중학교		고등학교	
	전체	여	전체	여	전체	여	전체	여	전체	여
전체	2,397	776	925	274	897	294	394	131	181	77
서울	153	55	62	25	44	12	28	10	19	8
부산	161	47	107	31	35	10	14	2	5	4
대구	104	31	46	12	43	15	8	2	7	2
인천	73	21	50	13	11	6	10	2	2	-
광주	50	9	33	8	8	-	8	1	1	-
대전	-	-	-	-	-	-	-	-	-	-
울산	96	37	46	20	36	12	5	1	9	4
세종	3	2	2	1	1	1	-	-	-	-
경기	383	119	96	30	214	63	54	14	19	12
강원	112	37	21	7	54	18	28	8	9	4
충북	99	30	42	9	18	4	19	8	20	9
충남	159	56	51	15	72	25	29	12	7	4
전북	217	67	78	20	90	31	42	14	7	2
전남	139	53	52	16	37	15	45	20	5	2
경북	257	95	86	28	78	34	54	20	39	13
경남	274	83	107	30	97	29	42	14	28	10
제주	117	34	46	9	59	19	8	3	4	3



# 특수교육지원센터

## VII

- VII-1. 특수교육지원센터 배치 인력(교사, 일반직 등) 현황 / 168
- VII-2. 특수교육지원센터 배치 장애영아 현황 / 172
- VII-3. 특수교육지원센터 배치 장애영아 장애영역별 현황 / 173
- VII-4. 특수교육지원센터 배치 장애영아 장애인 등록 현황 / 175





이 면은 공란입니다

Ⅶ-1. 특수교육지원센터 배치 인력(교사, 일반직 등) 현황

시도	센터 수	전체		교사																																								
				계	유치										초등										중등										재활복지교사									
					소계		특수 1정		특수 2정		일반교사		소계		특수 1정		특수 2정		일반교사		소계		특수 1정		특수 2정		일반교사		소계		1정		2정		준교사									
		전 체	여	전 체	여	전 체	여	전 체	여	전 체	여	전 체	여	전 체	여	전 체	여	전 체	여	전 체	여	전 체	여	전 체	여	전 체	여	전 체	여	전 체	여	전 체	여											
전체	197	2,289	1,791	1,669	1,301	348	310	202	182	142	124	4	4	642	511	439	360	198	147	5	4	663	469	416	302	241	166	6	1	-	-	-	-	-	-	-								
정규		1,605	1,251	1,565	1,229	322	288	188	171	134	117	-	-	600	482	421	344	178	138	1	-	627	448	403	295	224	153	-	-	-	-	-	-	-	-	-								
파견		8	7	8	7	-	-	-	-	-	-	-	-	6	5	5	4	-	-	1	1	2	2	1	1	1	1	-	-	-	-	-	-	-	-	-								
비정규		676	533	96	65	26	22	14	11	8	7	4	4	36	24	13	12	20	9	3	3	34	19	12	6	16	12	6	1	-	-	-	-	-	-	-								
서울	11	144	128	113	100	36	35	22	21	14	14	-	-	44	41	38	36	6	5	-	-	33	24	18	12	15	12	-	-	-	-	-	-	-	-	-								
정규		101	92	101	92	33	32	22	21	11	11	-	-	41	39	38	36	3	3	-	-	27	21	16	12	11	9	-	-	-	-	-	-	-	-	-								
파견		-	-	-	-	-	-	-	-	-	-	-	-	-	-	-	-	-	-	-	-	-	-	-	-	-	-	-	-	-	-	-	-	-	-	-								
비정규		43	36	12	8	3	3	-	-	3	3	-	-	3	2	-	-	3	2	-	-	6	3	2	-	4	3	-	-	-	-	-	-	-	-	-								
부산	6	93	72	79	64	28	25	21	19	5	4	2	2	27	21	21	17	6	4	-	-	21	16	21	16	-	-	-	-	-	-	-	-	-	-	-								
정규		62	52	54	45	14	13	12	12	2	1	-	-	17	14	17	14	-	-	-	-	20	16	20	16	-	-	-	-	-	-	-	-	-	-	-								
파견		-	-	-	-	-	-	-	-	-	-	-	-	-	-	-	-	-	-	-	-	-	-	-	-	-	-	-	-	-	-	-	-	-	-	-								
비정규		31	20	25	19	14	12	9	7	3	3	2	2	10	7	4	3	6	4	-	-	1	-	1	-	-	-	-	-	-	-	-	-	-	-	-								
대구	5	119	89	105	79	17	15	12	11	5	4	-	-	33	24	18	13	15	11	-	-	55	40	21	15	28	24	6	1	-	-	-	-	-	-	-								
정규		91	70	87	70	13	13	9	9	4	4	-	-	27	20	15	10	12	10	-	-	47	37	20	14	27	23	-	-	-	-	-	-	-	-	-								
파견		-	-	-	-	-	-	-	-	-	-	-	-	-	-	-	-	-	-	-	-	-	-	-	-	-	-	-	-	-	-	-	-	-	-	-								
비정규		28	19	18	9	4	2	3	2	1	-	-	-	6	4	3	3	3	1	-	-	8	3	1	1	1	1	6	1	-	-	-	-	-	-	-								
인천	6	113	98	102	89	36	31	23	21	13	10	-	-	31	26	27	22	4	4	-	-	35	32	33	30	2	2	-	-	-	-	-	-	-	-	-								
정규		102	89	102	89	36	31	23	21	13	10	-	-	31	26	27	22	4	4	-	-	35	32	33	30	2	2	-	-	-	-	-	-	-	-	-								
파견		-	-	-	-	-	-	-	-	-	-	-	-	-	-	-	-	-	-	-	-	-	-	-	-	-	-	-	-	-	-	-	-	-	-	-								
비정규		11	9	-	-	-	-	-	-	-	-	-	-	-	-	-	-	-	-	-	-	-	-	-	-	-	-	-	-	-	-	-	-	-	-	-								
광주	3	61	44	45	38	13	12	6	5	7	7	-	-	14	12	3	3	11	9	-	-	18	14	7	5	11	9	-	-	-	-	-	-	-	-	-								
정규		45	38	44	37	13	12	6	5	7	7	-	-	13	11	3	3	10	8	-	-	18	14	7	5	11	9	-	-	-	-	-	-	-	-	-								
파견		-	-	-	-	-	-	-	-	-	-	-	-	-	-	-	-	-	-	-	-	-	-	-	-	-	-	-	-	-	-	-	-	-	-	-								
비정규		16	6	1	1	-	-	-	-	-	-	-	-	1	1	-	-	1	1	-	-	-	-	-	-	-	-	-	-	-	-	-	-	-	-	-								
대전	5	72	52	55	39	10	9	6	5	4	4	-	-	16	14	11	9	5	5	-	-	28	15	13	6	15	9	-	-	-	-	-	-	-	-	-								
정규		61	43	55	39	10	9	6	5	4	4	-	-	16	14	11	9	5	5	-	-	28	15	13	6	15	9	-	-	-	-	-	-	-	-	-								
파견		-	-	-	-	-	-	-	-	-	-	-	-	-	-	-	-	-	-	-	-	-	-	-	-	-	-	-	-	-	-	-	-	-	-	-								
비정규		11	9	-	-	-	-	-	-	-	-	-	-	-	-	-	-	-	-	-	-	-	-	-	-	-	-	-	-	-	-	-	-	-	-	-								
울산	3	87	79	41	38	13	11	11	10	2	1	-	-	16	16	13	13	1	1	2	2	12	11	12	11	-	-	-	-	-	-	-	-	-	-	-								
정규		41	36	39	36	13	11	11	10	2	1	-	-	14	14	13	13	1	1	-	-	12	11	12	11	-	-	-	-	-	-	-	-	-	-	-								
파견		-	-	-	-	-	-	-	-	-	-	-	-	-	-	-	-	-	-	-	-	-	-	-	-	-	-	-	-	-	-	-	-	-	-	-								
비정규		46	43	2	2	-	-	-	-	-	-	-	-	2	2	-	-	-	-	2	2	-	-	-	-	-	-	-	-	-	-	-	-	-	-	-								
세종	1	38	25	18	12	5	4	2	1	3	3	-	-	6	4	1	1	4	2	1	1	7	4	6	3	1	1	-	-	-	-	-	-	-	-	-								
정규		18	11	16	11	5	4	2	1	3	3	-	-	4	3	1	1	3	2	-	-	7	4	6	3	1	1	-	-	-	-	-	-	-	-	-								
파견		1	1	1	1	-	-	-	-	-	-	-	-	1	1	-	-	-	-	1	1	-	-	-	-	-	-	-	-	-	-	-	-	-	-	-								
비정규		19	13	1	-	-	-	-	-	-	-	-	-	1	-	-	-	1	-	-	-	-	-	-	-	-	-	-	-	-	-	-	-	-	-	-								

Ⅶ-1. 특수교육지원센터 배치 인력(교사, 일반직 등) 현황

교사																				일반직	기타											
치료교육교사								직업교사								이료교사								계		치료사		지원인력 (사회복무요원)		기타 인력		
소계		1정		2정		준교사		소계		1정		2정		준교사		실기교사		소계			1정		2정									준교사
전 체	여	전 체	여	전 체	여	전 체	여	전 체	여	전 체	여	전 체	여	전 체	여	전 체	여	전 체	여	전 체	여	전 체	여	전 체	여	전 체	여	전 체	여	전 체	여	
1	1	-	-	1	1	-	-	15	10	12	7	3	3	-	-	-	-	-	-	51	32	569	458	302	277	24	9	243	172			
1	1	-	-	1	1	-	-	15	10	12	7	3	3	-	-	-	-	-	-	40	22	-	-	-	-	-	-	-	-			
-	-	-	-	-	-	-	-	-	-	-	-	-	-	-	-	-	-	-	-	-	-	-	-	-	-	-	-	-	-			
-	-	-	-	-	-	-	-	-	-	-	-	-	-	-	-	-	-	-	-	11	10	569	458	302	277	24	9	243	172			
-	-	-	-	-	-	-	-	-	-	-	-	-	-	-	-	-	-	-	-	4	4	27	24	-	-	-	-	27	24			
-	-	-	-	-	-	-	-	-	-	-	-	-	-	-	-	-	-	-	-	-	-	-	-	-	-	-	-	-	-			
-	-	-	-	-	-	-	-	-	-	-	-	-	-	-	-	-	-	-	-	-	-	-	-	-	-	-	-	-	-			
-	-	-	-	-	-	-	-	-	-	-	-	-	-	-	-	-	-	-	-	4	4	27	24	-	-	-	-	27	24			
-	-	-	-	-	-	-	-	3	2	3	2	-	-	-	-	-	-	-	-	8	7	6	1	-	-	2	-	4	1			
-	-	-	-	-	-	-	-	3	2	3	2	-	-	-	-	-	-	-	-	8	7	-	-	-	-	-	-	-	-			
-	-	-	-	-	-	-	-	-	-	-	-	-	-	-	-	-	-	-	-	-	-	-	-	-	-	-	-	-	-			
-	-	-	-	-	-	-	-	-	-	-	-	-	-	-	-	-	-	-	-	-	-	6	1	-	-	2	-	4	1			
-	-	-	-	-	-	-	-	-	-	-	-	-	-	-	-	-	-	-	-	4	-	10	10	-	-	9	9	1	1			
-	-	-	-	-	-	-	-	-	-	-	-	-	-	-	-	-	-	-	-	4	-	-	-	-	-	-	-	-	-			
-	-	-	-	-	-	-	-	-	-	-	-	-	-	-	-	-	-	-	-	-	-	-	-	-	-	-	-	-	-			
-	-	-	-	-	-	-	-	-	-	-	-	-	-	-	-	-	-	-	-	-	-	10	10	-	-	9	9	1	1			
-	-	-	-	-	-	-	-	-	-	-	-	-	-	-	-	-	-	-	-	-	-	11	9	8	7	-	-	3	2			
-	-	-	-	-	-	-	-	-	-	-	-	-	-	-	-	-	-	-	-	-	-	-	-	-	-	-	-	-	-			
-	-	-	-	-	-	-	-	-	-	-	-	-	-	-	-	-	-	-	-	-	-	-	-	-	-	-	-	-	-			
-	-	-	-	-	-	-	-	-	-	-	-	-	-	-	-	-	-	-	-	-	-	11	9	8	7	-	-	3	2			
-	-	-	-	-	-	-	-	-	-	-	-	-	-	-	-	-	-	-	-	1	1	15	5	-	-	5	-	10	5			
-	-	-	-	-	-	-	-	-	-	-	-	-	-	-	-	-	-	-	-	1	1	-	-	-	-	-	-	-	-			
-	-	-	-	-	-	-	-	-	-	-	-	-	-	-	-	-	-	-	-	-	-	-	-	-	-	-	-	-	-			
-	-	-	-	-	-	-	-	-	-	-	-	-	-	-	-	-	-	-	-	-	-	15	5	-	-	5	-	10	5			
-	-	-	-	-	-	-	-	1	1	-	-	1	1	-	-	-	-	-	-	6	4	11	9	3	3	1	-	7	6			
-	-	-	-	-	-	-	-	1	1	-	-	1	1	-	-	-	-	-	-	6	4	-	-	-	-	-	-	-	-			
-	-	-	-	-	-	-	-	-	-	-	-	-	-	-	-	-	-	-	-	-	-	-	-	-	-	-	-	-	-			
-	-	-	-	-	-	-	-	-	-	-	-	-	-	-	-	-	-	-	-	-	-	11	9	3	3	1	-	7	6			
-	-	-	-	-	-	-	-	-	-	-	-	-	-	-	-	-	-	-	-	2	-	44	41	38	36	-	-	6	5			
-	-	-	-	-	-	-	-	-	-	-	-	-	-	-	-	-	-	-	-	2	-	-	-	-	-	-	-	-	-			
-	-	-	-	-	-	-	-	-	-	-	-	-	-	-	-	-	-	-	-	-	-	-	-	-	-	-	-	-	-			
-	-	-	-	-	-	-	-	-	-	-	-	-	-	-	-	-	-	-	-	-	-	44	41	38	36	-	-	6	5			
-	-	-	-	-	-	-	-	-	-	-	-	-	-	-	-	-	-	-	-	2	-	18	13	5	5	2	-	11	8			
-	-	-	-	-	-	-	-	-	-	-	-	-	-	-	-	-	-	-	-	2	-	-	-	-	-	-	-	-	-			
-	-	-	-	-	-	-	-	-	-	-	-	-	-	-	-	-	-	-	-	-	-	-	-	-	-	-	-	-	-			
-	-	-	-	-	-	-	-	-	-	-	-	-	-	-	-	-	-	-	-	-	-	18	13	5	5	2	-	11	8			

Ⅶ-1. 특수교육지원센터 배치 인력(교사, 일반직 등) 현황

시도	센 터 수	전체		교사																																								
				계	유치										초등										중등										재활복지교사									
					소계		특수 1정		특수 2정		일반교사		소계		특수 1정		특수 2정		일반교사		소계		특수 1정		특수 2정		일반교사		소계		1정		2정		준교사									
		전 체	여	전 체	여	전 체	여	전 체	여	전 체	여	전 체	여	전 체	여	전 체	여	전 체	여	전 체	여	전 체	여	전 체	여	전 체	여	전 체	여	전 체	여	전 체	여											
경기	27	460	362	357	272	84	70	50	43	34	27	-	-	152	123	97	84	55	39	-	-	110	72	74	49	36	23	-	-	-	-	-	-	-	-									
정규		357	272	357	272	84	70	50	43	34	27	-	-	152	123	97	84	55	39	-	-	110	72	74	49	36	23	-	-	-	-	-	-	-	-									
파견		-	-	-	-	-	-	-	-	-	-	-	-	-	-	-	-	-	-	-	-	-	-	-	-	-	-	-	-	-	-	-	-	-										
비정규		103	90	-	-	-	-	-	-	-	-	-	-	-	-	-	-	-	-	-	-	-	-	-	-	-	-	-	-	-	-	-	-	-										
강원	18	103	77	67	47	-	-	-	-	-	-	-	-	32	23	30	22	2	1	-	-	35	24	30	23	5	1	-	-	-	-	-	-	-										
정규		56	39	55	39	-	-	-	-	-	-	-	-	26	18	25	17	1	1	-	-	29	21	28	21	1	-	-	-	-	-	-	-	-										
파견		-	-	-	-	-	-	-	-	-	-	-	-	-	-	-	-	-	-	-	-	-	-	-	-	-	-	-	-	-	-	-	-	-										
비정규		47	38	12	8	-	-	-	-	-	-	-	-	6	5	5	5	1	-	-	-	6	3	2	2	4	1	-	-	-	-	-	-	-										
충북	11	131	95	100	71	24	21	10	9	14	12	-	-	38	28	23	19	15	9	-	-	38	22	25	15	13	7	-	-	-	-	-	-	-										
정규		104	75	100	71	24	21	10	9	14	12	-	-	38	28	23	19	15	9	-	-	38	22	25	15	13	7	-	-	-	-	-	-	-										
파견		-	-	-	-	-	-	-	-	-	-	-	-	-	-	-	-	-	-	-	-	-	-	-	-	-	-	-	-	-	-	-	-	-										
비정규		27	20	-	-	-	-	-	-	-	-	-	-	-	-	-	-	-	-	-	-	-	-	-	-	-	-	-	-	-	-	-	-	-										
충남	15	168	136	98	83	20	19	13	13	7	6	-	-	41	35	22	21	19	14	-	-	37	29	21	15	16	14	-	-	-	-	-	-	-										
정규		93	78	89	75	18	17	11	11	7	6	-	-	38	33	21	20	17	13	-	-	33	25	20	14	13	11	-	-	-	-	-	-	-										
파견		1	1	1	1	-	-	-	-	-	-	-	-	1	1	1	1	-	-	-	-	-	-	-	-	-	-	-	-	-	-	-	-	-										
비정규		74	57	8	7	2	2	2	2	-	-	-	-	2	1	-	-	2	1	-	-	4	4	1	1	3	3	-	-	-	-	-	-	-										
전북	15	122	86	88	68	18	18	8	8	10	10	-	-	23	19	18	14	5	5	-	-	47	31	28	20	19	11	-	-	-	-	-	-	-										
정규		92	67	86	66	18	18	8	8	10	10	-	-	23	19	18	14	5	5	-	-	45	29	28	20	17	9	-	-	-	-	-	-	-										
파견		-	-	-	-	-	-	-	-	-	-	-	-	-	-	-	-	-	-	-	-	-	-	-	-	-	-	-	-	-	-	-	-	-										
비정규		30	19	2	2	-	-	-	-	-	-	-	-	-	-	-	-	-	-	-	-	2	2	-	-	2	2	-	-	-	-	-	-	-										
전남	23	118	103	72	62	2	2	1	1	1	1	-	-	34	29	19	16	15	13	-	-	36	31	23	21	13	10	-	-	-	-	-	-	-										
정규		72	62	72	62	2	2	1	1	1	1	-	-	34	29	19	16	15	13	-	-	36	31	23	21	13	10	-	-	-	-	-	-	-										
파견		-	-	-	-	-	-	-	-	-	-	-	-	-	-	-	-	-	-	-	-	-	-	-	-	-	-	-	-	-	-	-	-	-										
비정규		46	41	-	-	-	-	-	-	-	-	-	-	-	-	-	-	-	-	-	-	-	-	-	-	-	-	-	-	-	-	-	-	-										
경북	24	171	100	132	80	4	2	3	2	1	-	-	-	53	32	34	18	18	14	1	-	74	45	32	22	42	23	-	-	-	-	-	-	-										
정규		130	79	130	79	4	2	3	2	1	-	-	-	52	32	33	18	18	14	1	-	73	44	32	22	41	22	-	-	-	-	-	-	-										
파견		2	1	2	1	-	-	-	-	-	-	-	-	1	-	1	-	-	-	-	-	1	1	-	-	1	1	-	-	-	-	-	-	-										
비정규		39	20	-	-	-	-	-	-	-	-	-	-	-	-	-	-	-	-	-	-	-	-	-	-	-	-	-	-	-	-	-	-	-										
경남	21	236	202	152	124	22	21	9	9	13	12	-	-	66	54	55	45	11	9	-	-	64	49	45	35	19	14	-	-	-	-	-	-	-										
정규		145	119	143	117	22	21	9	9	13	12	-	-	61	50	51	41	10	9	-	-	60	46	41	32	19	14	-	-	-	-	-	-	-										
파견		4	4	4	4	-	-	-	-	-	-	-	-	3	3	3	3	-	-	-	-	1	1	1	1	-	-	-	-	-	-	-	-	-										
비정규		87	79	5	3	-	-	-	-	-	-	-	-	2	1	1	1	1	-	-	-	3	2	3	2	-	-	-	-	-	-	-	-	-										
제주	3	53	43	45	35	16	15	5	4	9	9	2	2	16	10	9	7	6	2	1	1	13	10	7	4	6	6	-	-	-	-	-	-	-										
정규		35	29	35	29	13	12	5	4	8	8	-	-	13	9	9	7	4	2	-	-	9	8	5	4	4	4	-	-	-	-	-	-	-										
파견		-	-	-	-	-	-	-	-	-	-	-	-	-	-	-	-	-	-	-	-	-	-	-	-	-	-	-	-	-	-	-	-	-										
비정규		18	14	10	6	3	3	-	-	1	1	2	2	3	1	-	-	2	-	1	1	4	2	2	-	2	2	-	-	-	-	-	-	-										

Ⅶ-1. 특수교육지원센터 배치 인력(교사, 일반직 등) 현황

교사																				일반직	기타													
치료교육교사								직업교사								이료교사								계		치료사		지원인력 (사회복무요원)		기타 인력				
소계		1정		2정		준교사		소계		1정		2정		준교사		실기교사		소계			1정		2정									준교사		
전 체	여	전 체	여	전 체	여	전 체	여	전 체	여	전 체	여	전 체	여	전 체	여	전 체	여	전 체	여	전 체	여	전 체	여	전 체	여	전 체	여	전 체	여	전 체	여			
-	-	-	-	-	-	-	-	11	7	9	5	2	2	-	-	-	-	-	-	-	-	-	-	-	6	6	97	84	44	36	1	-	52	48
-	-	-	-	-	-	-	-	11	7	9	5	2	2	-	-	-	-	-	-	-	-	-	-	-	-	-	-	-	-	-	-	-	-	
-	-	-	-	-	-	-	-	-	-	-	-	-	-	-	-	-	-	-	-	-	-	-	-	-	-	-	-	-	-	-	-	-	-	
-	-	-	-	-	-	-	-	-	-	-	-	-	-	-	-	-	-	-	-	-	-	-	-	6	6	97	84	44	36	1	-	52	48	
-	-	-	-	-	-	-	-	-	-	-	-	-	-	-	-	-	-	-	-	-	-	-	-	1	-	35	30	33	28	-	-	2	2	
-	-	-	-	-	-	-	-	-	-	-	-	-	-	-	-	-	-	-	-	-	-	-	1	-	-	-	-	-	-	-	-	-	-	
-	-	-	-	-	-	-	-	-	-	-	-	-	-	-	-	-	-	-	-	-	-	-	-	-	-	-	-	-	-	-	-	-	-	
-	-	-	-	-	-	-	-	-	-	-	-	-	-	-	-	-	-	-	-	-	-	-	-	-	-	35	30	33	28	-	-	2	2	
-	-	-	-	-	-	-	-	-	-	-	-	-	-	-	-	-	-	-	-	-	-	-	-	4	4	27	20	13	9	1	-	13	11	
-	-	-	-	-	-	-	-	-	-	-	-	-	-	-	-	-	-	-	-	-	-	-	4	4	-	-	-	-	-	-	-	-	-	
-	-	-	-	-	-	-	-	-	-	-	-	-	-	-	-	-	-	-	-	-	-	-	-	-	-	-	-	-	-	-	-	-	-	
-	-	-	-	-	-	-	-	-	-	-	-	-	-	-	-	-	-	-	-	-	-	-	-	-	-	27	20	13	9	1	-	13	11	
-	-	-	-	-	-	-	-	-	-	-	-	-	-	-	-	-	-	-	-	-	-	-	4	3	66	50	40	38	1	-	25	12		
-	-	-	-	-	-	-	-	-	-	-	-	-	-	-	-	-	-	-	-	-	-	-	4	3	-	-	-	-	-	-	-	-	-	
-	-	-	-	-	-	-	-	-	-	-	-	-	-	-	-	-	-	-	-	-	-	-	-	-	-	-	-	-	-	-	-	-	-	
-	-	-	-	-	-	-	-	-	-	-	-	-	-	-	-	-	-	-	-	-	-	-	-	-	-	66	50	40	38	1	-	25	12	
-	-	-	-	-	-	-	-	-	-	-	-	-	-	-	-	-	-	-	-	-	-	-	6	1	28	17	2	2	-	-	26	15		
-	-	-	-	-	-	-	-	-	-	-	-	-	-	-	-	-	-	-	-	-	-	-	6	1	-	-	-	-	-	-	-	-	-	
-	-	-	-	-	-	-	-	-	-	-	-	-	-	-	-	-	-	-	-	-	-	-	-	-	-	-	-	-	-	-	-	-	-	
-	-	-	-	-	-	-	-	-	-	-	-	-	-	-	-	-	-	-	-	-	-	-	-	-	-	28	17	2	2	-	-	26	15	
-	-	-	-	-	-	-	-	-	-	-	-	-	-	-	-	-	-	-	-	-	-	-	-	-	-	46	41	26	25	-	-	20	16	
-	-	-	-	-	-	-	-	-	-	-	-	-	-	-	-	-	-	-	-	-	-	-	-	-	-	-	-	-	-	-	-	-	-	
-	-	-	-	-	-	-	-	-	-	-	-	-	-	-	-	-	-	-	-	-	-	-	-	-	-	-	-	-	-	-	-	-	-	
-	-	-	-	-	-	-	-	-	-	-	-	-	-	-	-	-	-	-	-	-	-	-	-	-	-	46	41	26	25	-	-	20	16	
1	1	-	-	1	1	-	-	-	-	-	-	-	-	-	-	-	-	-	-	-	-	-	-	-	-	39	20	11	11	-	-	28	9	
1	1	-	-	1	1	-	-	-	-	-	-	-	-	-	-	-	-	-	-	-	-	-	-	-	-	-	-	-	-	-	-	-	-	
-	-	-	-	-	-	-	-	-	-	-	-	-	-	-	-	-	-	-	-	-	-	-	-	-	-	-	-	-	-	-	-	-	-	
-	-	-	-	-	-	-	-	-	-	-	-	-	-	-	-	-	-	-	-	-	-	-	-	-	-	39	20	11	11	-	-	28	9	
-	-	-	-	-	-	-	-	-	-	-	-	-	-	-	-	-	-	-	-	-	-	-	-	-	3	2	81	76	71	69	2	-	8	7
-	-	-	-	-	-	-	-	-	-	-	-	-	-	-	-	-	-	-	-	-	-	-	2	2	-	-	-	-	-	-	-	-	-	-
-	-	-	-	-	-	-	-	-	-	-	-	-	-	-	-	-	-	-	-	-	-	-	-	-	-	-	-	-	-	-	-	-	-	
-	-	-	-	-	-	-	-	-	-	-	-	-	-	-	-	-	-	-	-	-	-	-	1	-	81	76	71	69	2	-	8	7		
-	-	-	-	-	-	-	-	-	-	-	-	-	-	-	-	-	-	-	-	-	-	-	-	-	-	8	8	8	8	-	-	-	-	
-	-	-	-	-	-	-	-	-	-	-	-	-	-	-	-	-	-	-	-	-	-	-	-	-	-	-	-	-	-	-	-	-	-	
-	-	-	-	-	-	-	-	-	-	-	-	-	-	-	-	-	-	-	-	-	-	-	-	-	-	-	-	-	-	-	-	-	-	
-	-	-	-	-	-	-	-	-	-	-	-	-	-	-	-	-	-	-	-	-	-	-	-	-	-	8	8	8	8	-	-	-	-	

Ⅶ-2. 특수교육지원센터 배치 장애영아 현황

시도	장애영아 학급 수※	계		센터 장애영아학급 또는 직접 교육지원 참여 장애영아								가정, 시설, 병원 등 순회교육 지원 장애영아							
				소계		1세 미만		1세		2세		소계		1세 미만		1세		2세	
		전체	여	전체	여	전체	여	전체	여	전체	여	전체	여	전체	여	전체	여	전체	여
전체	61	294	109	204	76	6	2	67	28	131	46	90	33	6	2	34	13	50	18
서울	11	43	21	42	21	3	1	20	10	19	10	1	-	-	-	-	-	1	-
부산	-	-	-	-	-	-	-	-	-	-	-	-	-	-	-	-	-	-	-
대구	7	6	1	6	1	-	-	3	-	3	1	-	-	-	-	-	-	-	-
인천	6	17	7	11	5	1	1	3	-	7	4	6	2	3	1	3	1	-	-
광주	-	-	-	-	-	-	-	-	-	-	-	-	-	-	-	-	-	-	-
대전	4	6	-	6	-	-	-	2	-	4	-	-	-	-	-	-	-	-	-
울산	-	4	2	-	-	-	-	-	-	-	-	4	2	-	-	2	-	2	2
세종	-	-	-	-	-	-	-	-	-	-	-	-	-	-	-	-	-	-	-
경기	26	79	31	18	9	-	-	5	4	13	5	61	22	3	1	22	9	36	12
강원	-	3	2	-	-	-	-	-	-	-	-	3	2	-	-	1	1	2	1
충북	2	10	6	6	3	1	-	5	3	-	-	4	3	-	-	2	1	2	2
충남	1	2	-	1	-	-	-	-	-	1	-	1	-	-	-	1	-	-	-
전북	-	-	-	-	-	-	-	-	-	-	-	-	-	-	-	-	-	-	-
전남	-	-	-	-	-	-	-	-	-	-	-	-	-	-	-	-	-	-	-
경북	-	30	12	25	11	1	-	14	6	10	5	5	1	-	-	3	1	2	-
경남	2	7	2	2	1	-	-	2	1	-	-	5	1	-	-	-	-	5	1
제주	2	87	25	87	25	-	-	13	4	74	21	-	-	-	-	-	-	-	-

※ 학급 인가 여부와 관계없이 학급 형태로 운영될 경우 학급 수에 포함.



Ⅶ-3. 특수교육지원센터 배치 장애영아 장애영역별 현황

장애영역	전체							
	계		1세 미만		1세		2세	
	전체	여	전체	여	전체	여	전체	여
전체	294	109	12	4	101	41	181	64
시각장애	1	-	-	-	-	-	1	-
청각장애	12	3	1	-	9	3	2	-
지적장애	15	7	2	1	8	4	5	2
지체장애	59	22	-	-	17	7	42	15
정서·행동장애	-	-	-	-	-	-	-	-
자폐성장애	4	-	-	-	-	-	4	-
의사소통장애	1	-	-	-	-	-	1	-
학습장애	-	-	-	-	-	-	-	-
건강장애	-	-	-	-	-	-	-	-
발달지체	202	77	9	3	67	27	126	47

Ⅶ-3. 특수교육지원센터 배치 장애영아 장애영역별 현황

시도	시각장애								청각장애								지적장애								지체장애								정서·행동장애							
	계		1세 미만		1세		2세		계		1세 미만		1세		2세		계		1세 미만		1세		2세		계		1세 미만		1세		2세									
	전체	여	전체	여	전체	여	전체	여	전체	여	전체	여	전체	여	전체	여	전체	여	전체	여	전체	여	전체	여	전체	여	전체	여	전체	여	전체	여	전체	여	전체	여				
전체	1	-	-	-	-	-	1	-	12	3	1	-	9	3	2	-	15	7	2	1	8	4	5	2	59	22	-	-	17	7	42	15	-	-	-	-	-	-		
서울	-	-	-	-	-	-	-	-	1	-	-	-	1	-	-	-	5	1	2	1	3	-	-	-	12	6	-	-	4	2	8	4	-	-	-	-	-	-		
부산	-	-	-	-	-	-	-	-	-	-	-	-	-	-	-	-	-	-	-	-	-	-	-	-	-	-	-	-	-	-	-	-	-	-	-	-				
대구	-	-	-	-	-	-	-	-	-	-	-	-	-	-	-	-	-	-	-	-	-	-	-	3	1	-	-	1	-	2	1	-	-	-	-	-	-			
인천	-	-	-	-	-	-	-	-	-	-	-	-	-	-	-	-	-	-	-	-	-	-	-	1	1	-	-	-	-	1	1	-	-	-	-	-	-			
광주	-	-	-	-	-	-	-	-	-	-	-	-	-	-	-	-	-	-	-	-	-	-	-	-	-	-	-	-	-	-	-	-	-	-	-	-				
대전	-	-	-	-	-	-	-	-	1	-	-	-	-	-	1	-	-	-	-	-	-	-	-	1	-	-	-	1	-	-	-	-	-	-	-	-	-			
울산	-	-	-	-	-	-	-	-	-	-	-	-	-	-	-	-	1	1	-	-	-	-	1	1	-	-	-	-	-	-	-	-	-	-	-	-	-			
세종	-	-	-	-	-	-	-	-	-	-	-	-	-	-	-	-	-	-	-	-	-	-	-	-	-	-	-	-	-	-	-	-	-	-	-	-				
경기	1	-	-	-	-	-	1	-	4	2	-	-	4	2	-	-	5	3	-	-	3	2	2	1	27	7	-	-	7	2	20	5	-	-	-	-	-	-		
강원	-	-	-	-	-	-	-	-	-	-	-	-	-	-	-	-	1	-	-	-	-	-	1	-	-	-	-	-	-	-	-	-	-	-	-	-	-			
충북	-	-	-	-	-	-	-	-	1	1	-	-	1	1	-	-	-	-	-	-	-	-	-	-	-	-	-	-	-	-	-	-	-	-	-	-	-			
충남	-	-	-	-	-	-	-	-	-	-	-	-	-	-	-	-	-	-	-	-	-	-	-	-	-	-	-	-	-	-	-	-	-	-	-	-	-			
전북	-	-	-	-	-	-	-	-	-	-	-	-	-	-	-	-	-	-	-	-	-	-	-	-	-	-	-	-	-	-	-	-	-	-	-	-	-			
전남	-	-	-	-	-	-	-	-	-	-	-	-	-	-	-	-	-	-	-	-	-	-	-	-	-	-	-	-	-	-	-	-	-	-	-	-	-			
경북	-	-	-	-	-	-	-	-	4	-	1	-	2	-	1	-	1	1	-	-	1	1	-	-	10	5	-	-	4	3	6	2	-	-	-	-	-	-		
경남	-	-	-	-	-	-	-	-	-	-	-	-	-	-	-	-	2	1	-	-	1	1	1	-	3	1	-	-	-	-	3	1	-	-	-	-	-	-		
제주	-	-	-	-	-	-	-	-	1	-	-	-	1	-	-	-	-	-	-	-	-	-	-	2	1	-	-	-	-	2	1	-	-	-	-	-	-			

시도	자폐성장애								의사소통장애								학습장애								건강장애								발달지체							
	계		1세 미만		1세		2세		계		1세 미만		1세		2세		계		1세 미만		1세		2세		계		1세 미만		1세		2세		계		1세 미만		1세		2세	
	전체	여	전체	여	전체	여	전체	여	전체	여	전체	여	전체	여	전체	여	전체	여	전체	여	전체	여	전체	여	전체	여	전체	여	전체	여	전체	여	전체	여	전체	여	전체	여		
전체	4	-	-	-	-	-	4	-	1	-	-	-	-	-	1	-	-	-	-	-	-	-	-	-	-	-	-	-	-	-	-	202	77	9	3	67	27	126	47	
서울	1	-	-	-	-	-	1	-	1	-	-	-	-	-	1	-	-	-	-	-	-	-	-	-	-	-	-	-	-	-	23	14	1	-	12	8	10	6		
부산	-	-	-	-	-	-	-	-	-	-	-	-	-	-	-	-	-	-	-	-	-	-	-	-	-	-	-	-	-	-	-	-	-	-	-	-	-	-		
대구	-	-	-	-	-	-	-	-	-	-	-	-	-	-	-	-	-	-	-	-	-	-	-	-	-	-	-	-	-	-	3	-	-	-	2	-	1	-		
인천	-	-	-	-	-	-	-	-	-	-	-	-	-	-	-	-	-	-	-	-	-	-	-	-	-	-	-	-	-	-	16	6	4	2	6	1	6	3		
광주	-	-	-	-	-	-	-	-	-	-	-	-	-	-	-	-	-	-	-	-	-	-	-	-	-	-	-	-	-	-	-	-	-	-	-	-	-	-		
대전	-	-	-	-	-	-	-	-	-	-	-	-	-	-	-	-	-	-	-	-	-	-	-	-	-	-	-	-	-	-	4	-	-	-	1	-	3	-		
울산	-	-	-	-	-	-	-	-	-	-	-	-	-	-	-	-	-	-	-	-	-	-	-	-	-	-	-	-	-	-	3	1	-	-	2	-	1	1		
세종	-	-	-	-	-	-	-	-	-	-	-	-	-	-	-	-	-	-	-	-	-	-	-	-	-	-	-	-	-	-	-	-	-	-	-	-	-	-		
경기	3	-	-	-	-	-	3	-	-	-	-	-	-	-	-	-	-	-	-	-	-	-	-	-	-	-	-	-	-	-	39	19	3	1	13	7	23	11		
강원	-	-	-	-	-	-	-	-	-	-	-	-	-	-	-	-	-	-	-	-	-	-	-	-	-	-	-	-	-	-	2	2	-	-	1	1	1	1		
충북	-	-	-	-	-	-	-	-	-	-	-	-	-	-	-	-	-	-	-	-	-	-	-	-	-	-	-	-	-	-	9	5	1	-	6	3	2	2		
충남	-	-	-	-	-	-	-	-	-	-	-	-	-	-	-	-	-	-	-	-	-	-	-	-	-	-	-	-	-	-	2	-	-	-	1	-	1	-		
전북	-	-	-	-	-	-	-	-	-	-	-	-	-	-	-	-	-	-	-	-	-	-	-	-	-	-	-	-	-	-	-	-	-	-	-	-	-	-		
전남	-	-	-	-	-	-	-	-	-	-	-	-	-	-	-	-	-	-	-	-	-	-	-	-	-	-	-	-	-	-	-	-	-	-	-	-	-	-		
경북	-	-	-	-	-	-	-	-	-	-	-	-	-	-	-	-	-	-	-	-	-	-	-	-	-	-	-	-	-	-	15	6	-	-	10	3	5	3		
경남	-	-	-	-	-	-	-	-	-	-	-	-	-	-	-	-	-	-	-	-	-	-	-	-	-	-	-	-	-	-	2	-	-	-	1	-	1	-		
제주	-	-	-	-	-	-	-	-	-	-	-	-	-	-	-	-	-	-	-	-	-	-	-	-	-	-	-	-	-	-	84	24	-	-	12	4	72	20		

Ⅶ-4. 특수교육지원센터 배치 장애영아 장애인 등록 현황

장애영역	장애영아		
	계	장애의 정도가 심한 장애인(기존1~3급)	장애의 정도가 심하지 않은 장애인(기존 4~6급)
<b>전체</b>	<b>99</b>	<b>90</b>	<b>9</b>
지체장애	14	12	2
뇌병변장애	71	69	2
시각장애	1	1	-
청각장애	11	6	5
언어장애	-	-	-
지적장애	1	1	
자폐성장애	-	-	
정신장애	-	-	
신장장애	-	-	
심장장애	-	-	
호흡기장애	-	-	-
간장애	-	-	-
안면장애	-	-	-
장루·요루장애	-	-	-
뇌전증장애	1	1	-



# 기 타

# VIII

- VIII-1. 특수교육 지원인력 운영 현황 / 180
- VIII-2. 특수교육 담당 전문직 현황 / 184
- VIII-3. 2023학년도 신설 특수학교 현황 / 185
- VIII-4. 2023학년도 일반학교 전공과 현황 / 185
- VIII-5. 특수학교 시설 현황 / 186
- VIII-6. 특수학교 주소록 / 192
- VIII-7. 특수교육지원센터 주소록 / 198





이 면은 공란입니다

Ⅷ-1. 특수교육 지원인력 운영 현황

시도	전체												
	계		유급								사회 복무 요원	무급	
			국고·지방비		자치단체 (자활후견단체)		기타		소계			자원봉사	
	전체	여	전체	여	전체	여	전체	여	전체	여	전체	전체	여
전체	15,785	10,713	9,139	8,951	97	92	44	21	9,280	9,064	4,778	1,727	1,649
서울	2,356	1,399	1,371	1,359	45	40	-	-	1,416	1,399	940	-	-
부산	810	634	625	611	23	23	-	-	648	634	162	-	-
대구	825	557	562	557	-	-	-	-	562	557	263	-	-
인천	1,045	974	707	707	5	5	-	-	712	712	44	289	262
광주	433	259	257	244	15	15	-	-	272	259	161	-	-
대전	760	570	582	563	-	-	-	-	582	563	169	9	7
울산	662	342	343	342	-	-	-	-	343	342	319	-	-
세종	192	176	177	176	-	-	-	-	177	176	15	-	-
경기	2,666	1,125	1,144	1,125	-	-	-	-	1,144	1,125	1,522	-	-
강원	414	331	321	314	-	-	2	2	323	316	76	15	15
충북	988	911	419	411	-	-	-	-	419	411	50	519	500
충남	704	593	552	547	-	-	42	19	594	566	83	27	27
전북	546	430	414	409	-	-	-	-	414	409	110	22	21
전남	555	316	327	306	9	9	-	-	336	315	218	1	1
경북	993	645	504	486	-	-	-	-	504	486	316	173	159
경남	1,251	939	629	609	-	-	-	-	629	609	290	332	330
제주	585	512	205	185	-	-	-	-	205	185	40	340	327



특수학교												
계		유급								사회 복무 요원	무급	
		국고·지방비		자치단체 (자활후견단체)		기타		소계			자원봉사	
전체	여	전체	여	전체	여	전체	여	전체	여	전체	전체	여
5,192	3,211	3,031	2,922	6	4	19	9	3,056	2,935	1,840	296	276
889	433	434	429	6	4	-	-	440	433	449	-	-
379	301	312	301	-	-	-	-	312	301	67	-	-
371	243	246	243	-	-	-	-	246	243	125	-	-
287	263	239	239	-	-	-	-	239	239	24	24	24
167	85	89	85	-	-	-	-	89	85	78	-	-
276	203	214	196	-	-	-	-	214	196	53	9	7
244	112	112	112	-	-	-	-	112	112	132	-	-
52	46	46	46	-	-	-	-	46	46	6	-	-
658	257	269	257	-	-	-	-	269	257	389	-	-
142	64	67	64	-	-	-	-	67	64	75	-	-
320	288	187	184	-	-	-	-	187	184	25	108	104
204	160	149	148	-	-	19	9	168	157	33	3	3
177	152	149	147	-	-	-	-	149	147	23	5	5
172	83	98	83	-	-	-	-	98	83	74	-	-
288	145	117	111	-	-	-	-	117	111	130	41	34
377	235	223	209	-	-	-	-	223	209	127	27	26
189	141	80	68	-	-	-	-	80	68	30	79	73

Ⅷ-1. 특수교육 지원인력 운영 현황

시도	특수학급												
	계		유급								사회 복무 요원	무급	
			국고·지방비		자치단체 (자활후견단체)		기타		소계			자원봉사	
	전체	여	전체	여	전체	여	전체	여	전체	여	전체	전체	여
전체	10,313	7,310	6,050	5,971	88	85	25	12	6,163	6,068	2,855	1,295	1,242
서울	1,458	959	933	926	36	33	-	-	969	959	489	-	-
부산	431	333	313	310	23	23	-	-	336	333	95	-	-
대구	445	312	314	312	-	-	-	-	314	312	131	-	-
인천	756	709	468	468	5	5	-	-	473	473	20	263	236
광주	265	174	168	159	15	15	-	-	183	174	82	-	-
대전	484	367	368	367	-	-	-	-	368	367	116	-	-
울산	412	229	230	229	-	-	-	-	230	229	182	-	-
세종	140	130	131	130	-	-	-	-	131	130	9	-	-
경기	2,006	868	875	868	-	-	-	-	875	868	1,131	-	-
강원	260	255	245	241	-	-	2	2	247	243	1	12	12
충북	650	605	232	227	-	-	-	-	232	227	25	393	378
충남	494	427	399	395	-	-	23	10	422	405	50	22	22
전북	352	265	257	254	-	-	-	-	257	254	83	12	11
전남	324	223	219	213	9	9	-	-	228	222	95	1	1
경북	639	449	367	355	-	-	-	-	367	355	174	98	94
경남	874	704	406	400	-	-	-	-	406	400	163	305	304
제주	323	301	125	117	-	-	-	-	125	117	9	189	184

일반학급												
계		유급								사회 복무 요원	무급	
		국고·지방비		자치단체 (자활후견단체)		기타		소계			자원봉사	
전체	여	전체	여	전체	여	전체	여	전체	여	전체	전체	여
280	192	58	58	3	3	-	-	61	61	83	136	131
9	7	4	4	3	3	-	-	7	7	2	-	-
-	-	-	-	-	-	-	-	-	-	-	-	-
9	2	2	2	-	-	-	-	2	2	7	-	-
2	2	-	-	-	-	-	-	-	-	-	2	2
1	-	-	-	-	-	-	-	-	-	1	-	-
-	-	-	-	-	-	-	-	-	-	-	-	-
6	1	1	1	-	-	-	-	1	1	5	-	-
-	-	-	-	-	-	-	-	-	-	-	-	-
2	-	-	-	-	-	-	-	-	-	2	-	-
12	12	9	9	-	-	-	-	9	9	-	3	3
18	18	-	-	-	-	-	-	-	-	-	18	18
6	6	4	4	-	-	-	-	4	4	-	2	2
17	13	8	8	-	-	-	-	8	8	4	5	5
59	10	10	10	-	-	-	-	10	10	49	-	-
66	51	20	20	-	-	-	-	20	20	12	34	31
-	-	-	-	-	-	-	-	-	-	-	-	-
73	70	-	-	-	-	-	-	-	-	1	72	70

Ⅷ-2. 특수교육 담당 전문직 현황

시도	시도교육청															교육지원청											
	특수교육 담당 장학관						특수교육 담당 장학사						인턴 또는 파견교사			특수교육 담당 장학사									인턴 또는 파견교사		
																특수교육 전담 여부			특수교육 자격 소지 여부			특수교육 전담 여부					
	계	특수교육 전담	특수 및 기타 겸임	계	자격 소지	미소지	계	특수교육 전담	특수 및 기타 겸임	계	자격 소지	미소지	계	특수교육 전담	특수 및 기타 겸임	계	자격 소지	미소지	계	특수교육 전담	특수 및 기타 겸임						
전체	27	26	1	27	26	1	68	66	2	68	68	-	4	4	-	200	47	153	200	73	127	-	-	-			
서울	4	4	-	4	4	-	8	8	-	8	8	-	-	-	-	33	-	33	33	7	26	-	-	-			
부산	2	2	-	2	2	-	5	5	-	5	5	-	-	-	-	5	4	1	5	4	1	-	-	-			
대구	2	2	-	2	2	-	6	6	-	6	6	-	-	-	-	4	4	-	4	4	-	-	-	-			
인천	1	-	1	1	1	-	4	2	2	4	4	-	-	-	-	5	-	5	5	5	-	-	-	-			
광주	1	1	-	1	1	-	4	4	-	4	4	-	-	-	-	2	2	-	2	2	-	-	-	-			
대전	3	3	-	3	3	-	6	6	-	6	6	-	1	1	-	2	2	-	2	2	-	-	-	-			
울산	2	2	-	2	2	-	4	4	-	4	4	-	-	-	-	2	2	-	2	2	-	-	-	-			
세종	1	1	-	1	1	-	4	4	-	4	4	-	-	-	-	-	-	-	-	-	-	-	-	-			
경기	3	3	-	3	3	-	6	6	-	6	6	-	-	-	-	25	8	17	25	11	14	-	-	-			
강원	1	1	-	1	1	-	2	2	-	2	2	-	-	-	-	17	8	9	17	8	9	-	-	-			
충북	1	1	-	1	1	-	2	2	-	2	2	-	-	-	-	10	3	7	10	3	7	-	-	-			
충남	1	1	-	1	1	-	4	4	-	4	4	-	1	1	-	14	2	12	14	3	11	-	-	-			
전북	1	1	-	1	1	-	2	2	-	2	2	-	-	-	-	15	-	15	15	3	12	-	-	-			
전남	1	1	-	1	1	-	3	3	-	3	3	-	-	-	-	22	-	22	22	2	20	-	-	-			
경북	1	1	-	1	-	1	4	4	-	4	4	-	2	2	-	23	4	19	23	9	14	-	-	-			
경남	1	1	-	1	1	-	3	3	-	3	3	-	-	-	-	19	6	13	19	7	12	-	-	-			
제주	1	1	-	1	1	-	1	1	-	1	1	-	-	-	-	2	2	-	2	1	1	-	-	-			

Ⅷ-3. 2023학년도 신설 특수학교 현황

시도	학교명	개교일자	장애영역	설립별	학급 수						학생 수	
					계	장애영아	유치원	초등학교	중학교	고등학교		전공과
세종	세종이음학교	2023.03.01	지적장애	공립	15	1	1	7	3	2	1	52
충북	이은학교	2023.03.01	지적장애	공립	31	-	2	29	-	-	-	162

Ⅷ-4. 2023학년도 일반학교 전공과 현황

시도	학교명	설립별	설치년월일	학급 수				학생 수			교과목명
				계	1년차	2년차	3년차	계	남	여	
전체				34	18	16	-	186	112	74	
대구	대구과학기술고등학교	공립	2014.03.01	2	1	1	-	19	12	7	포장·조림·운반, 이미지메이킹, 기초체력, 기초학습, 바리스타, 연극, 정보처리
인천	강남영상미디어고등학교	공립	2010.03.01	2	1	1	-	8	5	3	세탁, 바리스타, 제과·제빵, 제조, 생활요리
	박문여자고등학교	사립	2015.03.01	1	1	-	-	7	-	7	커피바리스타, 도서관, 커피제조 및 포장, 교내현장실습
경기	고양고등학교	공립	2014.03.01	2	1	1	-	10	6	4	개인 및 여가생활, 사회생활, 공예, 포장조립, 외식서비스, 청소용역, 사무지원, 직업 현장실습
	구리여자고등학교	공립	2015.03.01	1	1	-	-	2	-	2	사무지원, 기초작업기술, 바리스타, 생활공예, 외식조리서비스, 사회생활, 제과·제빵, 학습중심현장실습(교내, 교외)
	군포e비즈니스고등학교	공립	2015.03.01	2	1	1	-	10	6	4	사무지원, 정보처리, 직업현장실습, 외식서비스, 직업체험, 직업준비
	덕현고등학교	공립	2014.03.01	1	1	-	-	3	3	-	대인서비스, 포장·조립, 사무지원, 사회생활, 여가생활, 직업준비, 외식서비스(제과·제빵, 바리스타, 생활요리)
	부천정보산업고등학교	공립	2015.03.01	2	1	1	-	12	8	4	생활체육, 직업생활, 포장·조립, 바리스타 사무지원, 제과·제빵, 정보처리, 외식서비스, 교내실습
	분당아람고등학교	공립	2015.03.01	2	1	1	-	10	9	1	외식조리, 외식서비스, 클린서비스, 공예디자인, 현장실습, 교내실습, 건강생활, 여가생활, 직업생활
	수택고등학교	공립	2012.03.01	2	1	1	-	12	6	6	가정생활, 여가생활, 사회생활, 직업생활, 바리스타, 포장·조립, 대인서비스, 행정사무
	안양공업고등학교	공립	2015.03.01	4	2	2	-	27	19	8	공예, 대인서비스, 외식서비스, 포장·조립, 바리스타, 제과·제빵, 사회생활, 정보화 교육, 여가생활, 직업생활
	양주백석고등학교	공립	2014.03.01	2	1	1	-	10	6	4	여가1, 여가2, 제과·제빵, 바리스타, 포장조립, 사무지원, 정보처리, 생활요리
	이천세일고등학교	공립	2011.03.01	2	1	1	-	8	5	3	생활경제, 정보통신활용, 직업준비, 안정된 직업생활, 직업과 자립, 외식서비스(제과·제빵, 바리스타), 기초작업현장실습(교내외), 대인서비스
	일동고등학교	공립	2014.03.01	1	-	1	-	6	2	4	가정생활, 여가생활, 생활체육, 정보처리, 대인서비스, 사무지원, 외식서비스, 직업 현장실습
	전곡고등학교	공립	2014.03.01	2	1	1	-	9	4	5	직업과 자립, 안정된 직업생활, 여가활용, 진로와 직업, 외식서비스, 대인서비스, 사무지원, 기초작업기술, 직업현장실습, 농생명
	청평고등학교	공립	2014.03.01	2	1	1	-	7	6	1	대인서비스, 가정생활, 여가생활, 직업현장실습, 직업전환교육, 외식서비스, 사회생활, 직업준비, 기초작업기술, 외식서비스
충북	퇴계원고등학교	공립	2014.03.01	1	1	-	-	2	2	-	진로와 직업, 직업준비, 사무지원, 외식서비스, 제과·제빵, 직업현장실습, 기초 작업기술, 정보처리
	충북에너지고등학교	공립	2013.03.01	3	1	2	-	24	13	11	농생명, 건강과 여가, 직업생활, 직업현장실습, 외식서비스

Ⅷ-5. 특수학교 시설 현황

시도	설립별	학교명	장애별	학교용지 현황(㎡)						기숙사 현황							
				교지면적			부속토지	합계	교사연면적	면적(㎡)	실수	재실 학생 수		생활지도원 수		간호사(간호조무사) 수	
				교사대지	체육장	계						전체	여	전체	여	전체	여
서울	국립	서울맹학교	시각장애	5,121	10,997	16,118	-	16,118	18,788	4,542	57	78	23	8	4	3	3
	국립	서울농학교	청각장애	22,438	4,620	27,058	-	27,058	15,428	636	30	31	13	3	1	1	1
	국립	한국우진학교	지체장애	4,935	553	5,488	-	5,488	14,122	-	-	-	-	-	-	-	-
	공립	서울경운학교	지적장애	3,618	-	3,618	-	3,618	6,210	-	-	-	-	-	-	-	-
	공립	서울광진학교	지적장애	5,239	-	5,239	-	5,239	6,679	-	-	-	-	-	-	-	-
	공립	서울다원학교	지적장애	2,731	-	2,731	193	2,924	3,521	-	-	-	-	-	-	-	-
	공립	서울도솔학교	지적장애	2,039	2,410	4,449	3,384	7,833	3,746	-	-	-	-	-	-	-	-
	공립	서울서진학교	지적장애	9,742	1,443	11,185	-	11,185	15,189	-	-	-	-	-	-	-	-
	공립	서울정문학교	지적장애	6,345	-	6,345	-	6,345	7,815	-	-	-	-	-	-	-	-
	공립	서울정인학교	지적장애	2,145	5,422	7,567	-	7,567	8,694	-	-	-	-	-	-	-	-
	공립	서울정진학교	지적장애	21,017	2,485	23,502	-	23,502	14,502	-	-	-	-	-	-	-	-
	공립	서울나래학교	지체장애	8,562	1,600	10,162	-	10,162	9,722	-	-	-	-	-	-	-	-
	공립	서울정민학교	지체장애	3,249	4,602	7,851	-	7,851	10,711	-	-	-	-	-	-	-	-
	공립	서울장애학교	정서장애	7,492	708	8,200	-	8,200	10,039	-	-	-	-	-	-	-	-
	사립	서울효정학교	시각장애	334	-	334	-	334	796	-	-	-	-	-	-	-	-
	사립	한빛맹학교	시각장애	3,013	640	3,653	-	3,653	8,226	-	-	-	-	-	-	-	-
	사립	서울삼성학교	청각장애	1,519	2,009	3,528	-	3,528	3,072	-	-	-	-	-	-	-	-
	사립	서울애화학교	청각장애	2,546	2,427	4,973	-	4,973	8,006	-	-	-	-	-	-	-	-
	사립	한국구화학교	청각장애	5,372	-	5,372	-	5,372	4,579	-	-	-	-	-	-	-	-
	사립	광성하늘빛학교	지적장애	291	-	291	-	291	588	-	-	-	-	-	-	-	-
	사립	교남학교	지적장애	2,092	1,505	3,597	-	3,597	3,597	-	-	-	-	-	-	-	-
	사립	누리학교	지적장애	238	-	238	-	238	671	-	-	-	-	-	-	-	-
	사립	다니엘학교	지적장애	3,443	1,692	5,135	-	5,135	5,709	-	-	-	-	-	-	-	-
	사립	서울동천학교	지적장애	10,162	1,500	11,662	-	11,662	5,942	-	-	-	-	-	-	-	-
	사립	성베드로학교	지적장애	2,293	2,450	4,743	-	4,743	5,403	-	-	-	-	-	-	-	-
	사립	수도시령의학교	지적장애	667	57	724	-	724	748	-	-	-	-	-	-	-	-
	사립	은평대영학교	지적장애	11,832	2,639	14,471	-	14,471	7,992	-	-	-	-	-	-	-	-
	사립	서울새롬학교	지체장애	2,069	-	2,069	-	2,069	1,635	-	-	-	-	-	-	-	-
	사립	연세대학교재활학교	지체장애	3,700	-	3,700	-	3,700	5,586	-	-	-	-	-	-	-	-
	사립	주몽학교	지체장애	6,625	-	6,625	-	6,625	5,195	-	-	-	-	-	-	-	-
	사립	밀알학교	정서장애	7,830	2,002	9,832	-	9,832	21,640	-	-	-	-	-	-	-	-
	사립	한국육영학교	정서장애	7,440	2,460	9,900	-	9,900	5,652	-	-	-	-	-	-	-	-

시도	설립별	학교명	장애별	학교용지 현황(㎡)						기숙사 현황							
				교지면적			부속토지	합계	교사연면적	면적(㎡)	실수	재실 학생 수		생활지도원 수		간호사(간호조무사) 수	
				교사대지	체육장	계						전체	여	전체	여	전체	여
부산	공립	부산맹학교	시각장애	11,307	2,246	13,553	-	13,553	9,229	1,872	18	11	5	3	2	1	1
	공립	부산배화학교	청각장애	6,915	5,841	12,756	-	12,756	6,915	-	-	-	-	-	-	-	-
	공립	부산솔빛학교	지적장애	6,066	1,714	7,780	-	7,780	10,169	-	-	-	-	-	-	-	-
	공립	부산한솔학교	지적장애	12,560	1,440	14,000	-	14,000	11,908	-	-	-	-	-	-	-	-
	공립	부산해마루학교	지적장애	14,811	1,345	16,156	13,953	30,109	16,782	-	-	-	-	-	-	-	-
	공립	부산해성학교	지적장애	11,502	2,132	13,634	34,263	47,897	12,838	-	-	-	-	-	-	-	-
	공립	부산해송학교	지적장애	4,391	-	4,391	-	4,391	3,179	-	-	-	-	-	-	-	-
	공립	부산해남학교	지체장애	8,369	2,495	10,864	-	10,864	9,342	-	-	-	-	-	-	-	-
	사립	부산구화학교	지적장애	2,763	-	2,763	496	3,259	4,328	-	-	-	-	-	-	-	-
	사립	부산동암학교	지적장애	3,382	2,450	5,832	4,782	10,614	6,288	-	-	-	-	-	-	-	-
	사립	부산두레학교	지적장애	449	220	669	-	669	813	-	-	-	-	-	-	-	-
	사립	부산성우학교	지적장애	1,782	1,602	3,384	6,534	9,918	1,862	-	-	-	-	-	-	-	-
	사립	부산은애학교	지적장애	2,698	504	3,202	1,901	5,103	4,974	-	-	-	-	-	-	-	-
	사립	부산천사의학교	지적장애	610	-	610	276	886	806	-	-	-	-	-	-	-	-
	사립	부산해원학교	지적장애	1,571	1,220	2,791	3,315	6,106	2,994	-	-	-	-	-	-	-	-
대구	공립	대구남양학교	지적장애	12,755	3,388	16,143	-	16,143	11,364	-	-	-	-	-	-	-	-
	공립	대구세명학교	지적장애	34,102	2,775	36,877	1,586	38,463	17,861	-	-	-	-	-	-	-	-
	공립	대구예아람학교	지적장애	5,226	1,290	6,516	11,640	18,156	15,127	-	-	-	-	-	-	-	-
	공립	대구이룸고등학교	지적장애	15,133	2,110	17,243	-	17,243	14,306	-	-	-	-	-	-	-	-
	공립	대구성보학교	지체장애	2,100	2,778	4,878	18,144	23,022	8,911	-	-	-	-	-	-	-	-
	사립	대구광명학교	시각장애	3,307	1,831	5,138	-	5,138	6,032	1,387	34	16	9	4	4	1	1
	사립	대구영화학교	청각장애	3,086	1,831	4,917	-	4,917	3,094	-	-	-	-	-	-	-	-
	사립	대구보명학교	지적장애	1,499	1,831	3,330	-	3,330	6,055	-	-	-	-	-	-	-	-
	사립	대구선명학교	지적장애	12,699	2,660	15,359	-	15,359	12,699	850	4	54	14	10	8	1	-
	사립	대구보건학교	지체장애	3,674	1,831	5,505	-	5,505	5,351	-	-	-	-	-	-	-	-
	사립	대구덕희학교	정서장애	1,591	1,831	3,422	-	3,422	7,537	-	-	-	-	-	-	-	-
인천	공립	미추홀학교	지적장애	11,607	840	12,447	8	12,455	13,388	-	-	-	-	-	-	-	-
	공립	인천서희학교	지적장애	11,976	24	12,000	-	12,000	16,045	-	-	-	-	-	-	-	-
	공립	인천연일학교	지적장애	7,665	3,335	11,000	-	11,000	8,122	-	-	-	-	-	-	-	-
	공립	인천인혜학교	지적장애	10,487	2,513	13,000	-	13,000	10,497	-	-	-	-	-	-	-	-
	공립	인천청선학교	지적장애	10,540	550	11,090	-	11,090	11,351	-	-	-	-	-	-	-	-
	공립	인천청인학교	지적장애	8,975	1,025	10,000	-	10,000	15,078	-	-	-	-	-	-	-	-
	사립	인천해광학교	시각장애	6,508	941	7,449	-	7,449	5,786	-	-	-	-	-	-	-	-

Ⅷ-5. 특수학교 시설 현황

시도	설립별	학교명	장애별	학교용지 현황(㎡)						기숙사 현황							
				교지면적			부속토지	합계	교사연면적	면적(㎡)	실수	재실 학생 수		생활지도원 수		간호사(간호조무사) 수	
				교사대지	체육장	계						전체	여	전체	여	전체	여
광주	사립	인천성동학교	청각장애	3,301	1,805	5,106	-	5,106	2,294	-	-	-	-	-	-	-	-
	사립	인천여림학교	지적장애	2,475	1,904	4,379	-	4,379	5,546	-	-	-	-	-	-	-	-
	사립	인천은광학교	지체장애	3,074	-	3,074	-	3,074	5,845	-	-	-	-	-	-	-	-
	공립	광주선광학교	지적장애	27,321	3,709	31,030	-	31,030	10,829	-	-	-	-	-	-	-	-
	공립	광주선명학교	지적장애	13,587	4,005	17,592	430	18,022	9,225	-	-	-	-	-	-	-	-
	공립	광주선우학교	지적장애	17,200	1,235	18,435	-	18,435	12,338	-	-	-	-	-	-	-	-
대전	사립	광주세광학교	시각장애	4,122	950	5,072	-	5,072	3,411	-	-	-	-	-	-	-	-
	사립	은혜학교	지체장애	16,790	1,396	18,186	-	18,186	9,653	-	-	-	-	-	-	-	-
	공립	대전맹학교	시각장애	11,804	4,500	16,304	-	16,304	11,386	4,848	27	38	10	4	2	1	-
	공립	대전기원학교	지적장애	12,100	1,097	13,197	-	13,197	12,972	-	-	-	-	-	-	-	-
	공립	대전해둔학교	지적장애	4,417	1,318	5,735	8,885	14,620	13,408	-	-	-	-	-	-	-	-
	공립	대전해광학교	지적장애	10,901	3,984	14,885	-	14,885	10,370	-	-	-	-	-	-	-	-
울산	사립	대전원명학교	지적장애	3,590	2,707	6,297	-	6,297	11,376	-	-	-	-	-	-	-	-
	사립	대전성세재활학교	지체장애	3,473	-	3,473	-	3,473	2,464	-	-	-	-	-	-	-	-
	공립	울산행복학교	지적장애	20,566	1,405	21,971	264	22,235	14,786	-	-	-	-	-	-	-	-
	공립	울산해인학교	지적장애	21,928	2,048	23,976	-	23,976	15,352	-	-	-	-	-	-	-	-
	사립	메이리학교	청각장애	8,755	2,404	11,159	-	11,159	8,755	-	-	-	-	-	-	-	-
세종	사립	태연학교	지적장애	36,609	6,815	43,424	-	43,424	10,129	-	-	-	-	-	-	-	-
	공립	세종누리학교	지적장애	10,606	975	11,581	-	11,581	10,606	-	-	-	-	-	-	-	-
	공립	세종이음학교	지적장애	13,395	960	14,355	-	14,355	14,061	-	-	-	-	-	-	-	-
경기	국립	한국선진학교	지적장애	19,361	4,039	23,400	14,241	37,641	9,837	-	-	-	-	-	-	-	-
	국립	한국경진학교	정서장애	16,290	2,848	19,138	-	19,138	12,876	-	-	-	-	-	-	-	-
	공립	경은학교	지적장애	8,942	1,160	10,102	-	10,102	8,273	-	-	-	-	-	-	-	-
	공립	다원학교	지적장애	15,104	3,085	18,189	-	18,189	11,895	-	-	-	-	-	-	-	-
	공립	부천상록학교	지적장애	11,783	880	12,663	-	12,663	9,508	-	-	-	-	-	-	-	-
	공립	새솔학교	지적장애	11,885	985	12,870	-	12,870	11,517	-	-	-	-	-	-	-	-
	공립	성남해은학교	지적장애	7,586	5,606	13,192	-	13,192	8,861	-	-	-	-	-	-	-	-
	공립	성은학교	지적장애	3,161	9,050	12,211	-	12,211	10,355	-	-	-	-	-	-	-	-
	공립	송민학교	지적장애	14,332	1,144	15,476	-	15,476	9,982	-	-	-	-	-	-	-	-
	공립	아름학교	지적장애	13,422	1,842	15,264	-	15,264	13,166	-	-	-	-	-	-	-	-
	공립	안양해솔학교	지적장애	11,706	2,190	13,896	-	13,896	9,302	-	-	-	-	-	-	-	-
	공립	양주도담학교	지적장애	11,348	1,480	12,828	-	12,828	12,279	-	-	-	-	-	-	-	-
	공립	양주도담학교	지적장애	11,348	1,480	12,828	-	12,828	12,279	-	-	-	-	-	-	-	-



시도	설립별	학교명	장애별	학교용지 현황(㎡)						기숙사 현황							
				교지면적			부속토지	합계	교사연면적	면적(㎡)	실수	재실 학생 수		생활지도원 수		간호사(간호조무사) 수	
				교사대지	체육장	계						전체	여	전체	여	전체	여
	공립	용인다움학교	지적장애	12,950	1,705	14,655	-	14,655	12,010	-	-	-	-	-	-	-	-
	공립	의왕정음학교	지적장애	14,246	1,117	15,363	-	15,363	12,085	-	-	-	-	-	-	-	-
	공립	자운학교	지적장애	11,369	3,080	14,449	-	14,449	8,568	-	-	-	-	-	-	-	-
	공립	화성나래학교	지적장애	39,812	12,064	51,876	-	51,876	12,086	-	-	-	-	-	-	-	-
	사립	에바디학교	청각장애	9,877	-	9,877	-	9,877	2,931	286	8	9	1	6	3	1	1
	사립	한우리학교	청각장애	1,071	330	1,401	78	1,479	945	-	-	-	-	-	-	-	-
	사립	동방학교	지적장애	13,901	2,476	16,377	-	16,377	7,590	-	-	-	-	-	-	-	-
	사립	동현학교	지적장애	14,714	3,669	18,383	-	18,383	3,415	-	-	-	-	-	-	-	-
	사립	명현학교	지적장애	2,475	9,132	11,607	21,066	32,673	3,238	821	3	6	2	4	2	1	1
	사립	밝은학교	지적장애	381	-	381	-	381	365	-	-	-	-	-	-	-	-
	사립	부천해림학교	지적장애	777	750	1,527	-	1,527	1,971	-	-	-	-	-	-	-	-
	사립	새얼학교	지적장애	8,455	2,450	10,905	3,466	14,371	5,424	-	-	-	-	-	-	-	-
	사립	성광학교	지적장애	4,784	544	5,328	1,784	7,112	6,816	526	7	5	-	2	1	1	1
	사립	성심학교	지적장애	6,239	-	6,239	-	6,239	4,540	-	-	-	-	-	-	-	-
	사립	수원서광학교	지적장애	6,529	-	6,529	-	6,529	6,336	171	6	9	1	4	3	1	1
	사립	용인강남학교	지적장애	11,240	-	11,240	-	11,240	14,755	-	-	-	-	-	-	-	-
	사립	인덕학교	지적장애	4,300	622	4,922	-	4,922	3,629	-	-	-	-	-	-	-	-
	사립	자혜학교	지적장애	8,226	2,405	10,631	-	10,631	5,419	555	4	6	-	3	3	1	1
	사립	창인학교	지적장애	5,485	2,127	7,612	-	7,612	4,924	112	1	5	-	1	-	1	1
	사립	한길학교	지적장애	9,054	853	9,907	-	9,907	4,033	-	-	-	-	-	-	-	-
	사립	해원학교	지적장애	3,074	597	3,671	-	3,671	3,414	-	-	-	-	-	-	-	-
	사립	홀트학교	지적장애	12,325	4,497	16,822	-	16,822	7,050	543	6	6	6	2	2	1	1
	사립	희망학교	지적장애	455	-	455	-	455	748	-	-	-	-	-	-	-	-
	사립	광주새롬학교	지체장애	47,655	-	47,655	-	47,655	3,303	-	-	-	-	-	-	-	-
	사립	명해학교	지체장애	10,357	-	10,357	-	10,357	-	1,400	20	13	4	4	2	1	1
	사립	한사랑학교	지체장애	3,289	1,624	4,913	-	4,913	2,760	-	-	-	-	-	-	-	-
강원	공립	춘천계성학교	청각장애	8,120	10,190	18,310	-	18,310	3,447	838	14	-	-	-	-	-	-
	공립	강릉오성학교	지적장애	20,299	4,800	25,099	-	25,099	10,563	-	-	-	-	-	-	-	-
	공립	동해해솔학교	지적장애	9,494	690	10,184	-	10,184	9,736	-	-	-	-	-	-	-	-
	공립	봉대기운학교	지적장애	4,313	567	4,880	-	4,880	12,638	-	-	-	-	-	-	-	-
	공립	속초청해학교	지적장애	67,617	1,837	69,454	-	69,454	93,641	-	-	-	-	-	-	-	-
	공립	원주청원학교	지적장애	5,891	12,004	17,895	326	18,221	7,802	-	-	-	-	-	-	-	-
	공립	춘천동원학교	지적장애	11,812	-	11,812	720	12,532	9,157	-	-	-	-	-	-	-	-

Ⅷ-5. 특수학교 시설 현황

시도	설립별	학교명	장애별	학교용지 현황(㎡)						기숙사 현황							
				교지면적			부속토지	합계	교사연면적	면적(㎡)	실수	재실 학생 수		생활지도원 수		간호사(간호조무사) 수	
				교사대지	체육장	계						전체	여	전체	여	전체	여
	공립	태백라운학교	지적장애	15,520	1,143	16,663	24,714	41,377	15,520	961	29	20	7	7	5	1	1
	사립	강원명진학교	시각장애	1,194	2,872	4,066	-	4,066	5,097	-	-	-	-	-	-	-	-
충북	공립	이은학교	지적장애	9,449	-	9,449	-	9,449	11,657	-	-	-	-	-	-	-	-
	공립	청주혜원학교	지적장애	14,425	928	15,353	93	15,446	7,902	-	-	-	-	-	-	-	-
	공립	충주혜성학교	지적장애	16,727	800	17,527	-	17,527	7,208	-	-	-	-	-	-	-	-
	공립	청주혜화학교	지체장애	7,035	3,224	10,259	36,112	46,371	5,667	-	-	-	-	-	-	-	-
	사립	청주맹학교	시각장애	5,034	2,590	7,624	-	7,624	7,432	-	-	-	-	-	-	-	-
	사립	충주성모학교	시각장애	15,955	1,068	17,023	-	17,023	6,769	-	-	-	-	-	-	-	-
	사립	충주성심학교	청각장애	5,994	2,960	8,954	-	8,954	6,021	-	-	-	-	-	-	-	-
	사립	꽃동네학교	지적장애	7,150	945	8,095	-	8,095	9,579	-	-	-	-	-	-	-	-
	사립	청암학교	지적장애	13,940	3,024	16,964	-	16,964	8,807	-	-	-	-	-	-	-	-
	사립	송덕학교	지체장애	7,300	1,652	8,952	-	8,952	3,926	-	-	-	-	-	-	-	-
	사립	청주성신학교	정서장애	14,346	1,511	15,857	-	15,857	8,396	-	-	-	-	-	-	-	-
충남	공립	공주정명학교	지적장애	13,692	9,776	23,468	862	24,330	9,741	-	-	-	-	-	-	-	-
	공립	당진꿈나래학교	지적장애	13,491	477	13,968	-	13,968	6,737	-	-	-	-	-	-	-	-
	공립	서산성봉학교	지적장애	14,239	2,700	16,939	15,981	32,920	8,367	-	-	-	-	-	-	-	-
	공립	성광온누리학교	지적장애	15,360	1,863	17,223	4,287	21,510	10,790	-	-	-	-	-	-	-	-
	공립	아산성심학교	지적장애	18,310	1,290	19,600	6,036	25,636	8,633	-	-	-	-	-	-	-	-
	공립	예산꿈빛학교	지적장애	12,516	-	12,516	12,459	24,975	12,915	-	-	-	-	-	-	-	-
	공립	천안늘해랑학교	지적장애	14,420	1,504	15,924	43,676	59,600	4,796	-	-	-	-	-	-	-	-
	공립	천안인애학교	지적장애	18,028	3,900	21,928	322	22,250	10,908	-	-	-	-	-	-	-	-
	사립	보령정심학교	지적장애	5,169	523	5,692	-	5,692	4,988	-	-	-	-	-	-	-	-
	사립	나사렛새꿈학교	지체장애	3,922	3,155	7,077	-	7,077	3,922	-	-	-	-	-	-	-	-
전북	공립	전주신화학교	청각장애	3,074	11,894	14,968	-	14,968	7,444	1,172	8	10	4	4	4	2	1
	공립	군산명화학교	지적장애	13,523	3,735	17,258	-	17,258	6,639	-	-	-	-	-	-	-	-
	공립	다송학교	지적장애	11,715	2,141	13,856	-	13,856	6,160	390	4	3	-	2	2	1	1
	공립	전주유화학교	지적장애	3,549	-	3,549	-	3,549	3,043	-	-	-	-	-	-	-	-
	공립	전주은화학교	지적장애	19,190	3,600	22,790	-	22,790	5,391	-	-	-	-	-	-	-	-
	공립	한울학교	지적장애	2,685	2,273	4,958	-	4,958	6,517	-	-	-	-	-	-	-	-
	사립	전북맹아학교	시각장애	6,058	1,178	7,236	-	7,236	3,641	-	-	-	-	-	-	-	-
	사립	전북혜화학교	지적장애	11,017	1,160	12,177	-	12,177	5,951	-	-	-	-	-	-	-	-
	사립	동암차돌학교	지체장애	1,108	5,945	7,053	3,866	10,919	4,106	1,085	7	7	1	4	2	1	1
	사립	전북푸른학교	지체장애	1,922	8,099	10,021	-	10,021	5,319	-	-	-	-	-	-	-	-

시도	설립별	학교명	장애별	학교용지 현황(㎡)						기숙사 현황							
				교지면적			부속토지	합계	교사연면적	면적(㎡)	실수	재실 학생 수		생활지도원 수		간호사(간호조무사) 수	
				교사대지	체육장	계						전체	여	전체	여	전체	여
전남	공립	광양햇살학교	지적장애	14,507	1,334	15,841	-	15,841	-	-	-	-	-	-	-	-	-
	공립	나주이화학교	지적장애	25,939	1,584	27,523	-	27,523	3,903	-	-	-	-	-	-	-	-
	공립	순천선혜학교	지적장애	11,091	3,159	14,250	1,952	16,202	10,059	-	-	-	-	-	-	-	-
	공립	여수여명학교	지적장애	26,148	2,480	28,628	87	28,715	9,752	-	-	-	-	-	-	-	-
	사립	은광학교	시각장애	11,814	-	11,814	673	12,487	6,193	478	8	23	8	3	1	1	1
	사립	덕수학교	지적장애	6,953	623	7,576	3,510	11,086	5,686	1,006	16	67	19	14	5	1	1
	사립	목포인성학교	지적장애	20,471	3,500	23,971	-	23,971	5,819	-	-	-	-	-	-	-	-
	사립	소림학교	지적장애	14,208	3,200	17,408	2,430	19,838	6,996	643	16	53	19	9	3	1	1
	사립	함평영화학교	지적장애	14,447	5,653	20,100	6,797	26,897	6,244	-	-	-	-	-	-	-	-
경북	공립	경산자인학교	지적장애	23,049	1,763	24,812	-	24,812	10,186	-	-	-	-	-	-	-	-
	공립	경화학교	지적장애	4,290	11,168	15,458	77	15,535	8,278	330	10	7	2	2	2	1	1
	공립	상화학교	지적장애	3,892	11,558	15,450	2,011	17,461	8,241	-	-	-	-	-	-	-	-
	사립	경북영광학교	지적장애	4,300	4,000	8,300	2,123	10,423	7,806	1,053	13	62	10	20	20	1	1
	사립	구미혜당학교	지적장애	14,172	3,000	17,172	-	17,172	8,969	1,285	18	36	7	5	5	1	1
	사립	안동영명학교	지적장애	11,136	3,797	14,933	-	14,933	9,514	1,508	4	80	21	12	9	2	2
	사립	포항명도학교	지적장애	18,049	1,943	19,992	16,577	36,569	8,595	782	11	40	16	7	7	1	1
	사립	안동진명학교	정서장애	19,870	1,047	20,917	-	20,917	9,011	1,088	5	46	16	10	8	1	1
경남	공립	거창나래학교	지적장애	15,939	1,058	16,997	-	16,997	8,864	-	-	-	-	-	-	-	-
	공립	경남해림학교	지적장애	8,495	1,437	9,932	1,397	11,329	9,200	-	-	-	-	-	-	-	-
	공립	김해은혜학교	지적장애	8,079	2,288	10,367	-	10,367	10,382	-	-	-	-	-	-	-	-
	공립	밀양아리솔학교	지적장애	11,427	576	12,003	5,682	17,685	8,837	-	-	-	-	-	-	-	-
	공립	양산희망학교	지적장애	15,512	1,545	17,057	318	17,375	10,147	-	-	-	-	-	-	-	-
	공립	의령은광학교	지적장애	10,938	1,578	12,516	-	12,516	9,437	2,079	5	18	8	8	7	1	1
	공립	진주해광학교	지적장애	17,890	2,331	20,221	-	20,221	6,937	523	1	3	-	1	1	1	1
	공립	창원천광학교	지적장애	13,126	1,968	15,094	-	15,094	9,903	-	-	-	-	-	-	-	-
	공립	통영잠포학교	지적장애	7,971	790	8,761	707	9,468	6,230	420	-	-	-	-	-	-	-
	사립	거제애광학교	지적장애	32,494	564	33,058	-	33,058	7,015	-	-	-	-	-	-	-	-
	사립	창원동백학교	지적장애	3,058	1,977	5,035	-	5,035	2,625	-	-	-	-	-	-	-	-
제주	공립	서귀포온성학교	지적장애	9,798	3,452	13,250	95	13,345	6,671	-	-	-	-	-	-	-	-
	공립	제주영지학교	지적장애	8,528	2,064	10,592	2,134	12,726	8,528	-	-	-	-	-	-	-	-
	사립	제주영송학교	지적장애	8,694	990	9,684	4,388	14,072	8,362	-	-	-	-	-	-	-	-

# Ⅷ-6. 특수학교 주소록

시 도	설 립 별	학교명	장애 영역	교 장 명	인가 년월일	개교 년월일	전화번호				우편 번호	주소	홈페이지
							교장실	행정실	교무실	FAX			
서울	국립	서울맹학교	시각장애	조양숙	1913.04.01	1913.04.01	02-731-6600	02-731-6773	02-731-6772	02-731-0845	03032	서울특별시 종로구 필운대로 97 (신교동, 국립서울맹학교)	bl.sen.sc.kr
	국립	서울농학교	청각장애	김은숙	1913.04.01	1913.04.01	02-724-7901	02-737-0659	02-724-0378	02-723-5848	03032	서울특별시 종로구 필운대로 103 (신교동, 국립서울농학교)	seoulnong.sen.sc.kr
	국립	한국우진학교	지적장애	정동일	2000.01.28	2000.04.17	02-6388-5801	02-6388-5800	02-6388-5939	02-6388-5999	03934	서울특별시 마포구 월드컵북로38길 21 (중등, 한국우진학교)	woojin.sen.sc.kr
	공립	서울경운학교	지적장애	전상희	2001.12.31	2002.03.01	02-3668-5277	02-3668-5110	02-3668-5100	02-3668-5109	03132	서울특별시 종로구 삼일대로 454 (경운동, 서울경운학교)	gyeongun.sen.sc.kr
	공립	서울광진학교	지적장애	허진	1999.01.15	1999.03.04	02-6715-9000	02-6715-9002	02-6715-9001	02-6715-9003	05048	서울특별시 광진구 강변역로 18 (구의동, 서울광진학교)	kwangjin.sen.sc.kr
	공립	서울다원학교	지적장애	오승근	2015.09.01	2015.09.01	070-8655-8102	070-8655-8100	02-762-8049	02-742-6279	02879	서울특별시 성북구 성북로31길 5-15 (성북동, 서울다원학교)	dawon.sen.sc.kr
	공립	서울도솔학교	지적장애	황문주	2019.06.26	2019.09.01	02-955-0523	02-956-9606	02-955-0523	02-955-0525	01301	서울특별시 도봉구 평화로15번길 9-26 (도봉동, 서울도솔학교)	dosol.sen.sc.kr
	공립	서울서진학교	지적장애	홍용희	2020.03.01	2020.03.01	02-6981-9080	02-6981-9005	02-6981-9000	02-6981-9099	07527	서울특별시 강서구 양천로55길 22 (가양동, 서울서진학교)	seojin.sen.sc.kr
	공립	서울정문학교	지적장애	함미애	1996.01.15	1997.03.01	02-3281-6611	02-869-7189	02-869-7188	02-855-7190	08859	서울특별시 관악구 난향3길 31 (신림동, 서울정문학교)	jeongmun.sen.sc.kr
	공립	서울정인학교	지적장애	이윤동	2000.01.15	2000.05.03	02-983-4001	02-983-4004	02-983-4321	02-983-4006	01095	서울특별시 강북구 인수봉로 119-20 (수유동, 정인학교)	jeongin.sen.sc.kr
	공립	서울정진학교	지적장애	김현진	1987.07.09	1987.11.25	02-2688-1302	02-2688-1304	02-2688-1303	02-2625-4076	08259	서울특별시 구로구 부일로9길 158 (궁동, 서울정진학교)	jungjin.sen.sc.kr
	공립	서울나래학교	지체장애	양한재	2019.07.19	2019.09.01	02-2058-0191	02-2058-0193	02-2058-0190	02-2058-0192	06793	서울특별시 서초구 염곡안1길 25 (염곡동, 서울나래학교)	snarae.sen.sc.kr
	공립	서울정민학교	지체장애	김형근	2000.11.25	2001.03.01	02-978-3399	02-978-8407	02-978-8405	02-978-8408	01810	서울특별시 노원구 공릉로58길 24 (하계동, 서울정민학교)	jeongmin.sen.sc.kr
	공립	서울장애학교	정서장애	임영숙	2000.01.15	2000.05.17	02-540-7975	02-540-7264	02-540-7827	02-540-7265	06086	서울특별시 강남구 봉은사로81길 16 (삼성동, 서울장애학교)	jungae.sen.sc.kr
	사립	서울호정학교	시각장애	황경선	2017.07.03	2017.09.01	02-981-1021	02-981-2022	02-981-1022	02-981-2029	01109	서울특별시 강북구 삼양로63길 33 (미아동, 서울호정학교)	hyojeong.sen.sc.kr
	사립	한빛맹학교	시각장애	김양수	1970.12.05	1971.03.06	02-987-2024	02-987-2023	02-989-9135	02-980-8351	01103	서울특별시 강북구 삼양로737길 47 (수유동, 한빛맹학교)	hanbit.sen.sc.kr
	사립	서울삼성학교	청각장애	최성철	1983.03.03	1983.04.18	02-823-0536	02-823-3814	02-823-7430	02-823-3815	07035	서울특별시 동작구 양녕로30길 19-4 (상도동, 서울삼성학교)	samsung.sen.sc.kr
	사립	서울애화학교	청각장애	김인숙	1975.12.01	1976.03.02	02-987-5161	02-987-5161	02-987-5161	02-985-5579	01157	서울특별시 강북구 숭매로52길 31 (미아동, 서울애화학교)	aewha.sen.sc.kr
	사립	한국구화학교	청각장애	이영주	1962.07.20	1962.07.20	02-427-1045	02-428-0874	02-428-0873	02-428-0872	05225	서울특별시 강동구 고덕로 295-59 (고덕동, 한국구화학교)	kuhwa.sen.sc.kr
	사립	광성하늘빛학교	지적장애	성정아	1999.11.08	2000.03.01	02-474-1446	02-474-1490	02-474-1004	02-474-3434	05511	서울특별시 송파구 올림픽로 625 (풍납동, 광성하늘빛학교)	hanulbit.sen.sc.kr
	사립	교남학교	지적장애	김미정	1983.01.25	1983.03.21	02-2607-2457	02-2607-2458	02-2607-2456	02-2601-8746	07662	서울특별시 강서구 까치산로22길 38 (화곡동, 교남학교)	kyonam.sen.sc.kr
	사립	누리학교	지적장애	한상규	1998.04.29	1998.05.16	02-824-2777	02-824-3999	02-824-3888	02-813-8308	06954	서울특별시 동작구 상도로 53 (대방동, 누리학교)	nuri.sen.sc.kr
	사립	다니엘학교	지적장애	이성만	1974.12.13	1975.04.18	02-2226-3012	02-459-8546	02-445-9435	02-445-9439	06796	서울특별시 서초구 현릉로468길 21-16 (내곡동, 다니엘학교)	daniel.sen.sc.kr
	사립	서울동천학교	지적장애	이상연	1979.12.12	1980.05.21	02-974-9576	02-974-9576	02-974-9576	02-978-4287	01747	서울특별시 노원구 노원로18길 41 (하계동, 서울동천학교)	dongchun.sen.sc.kr
	사립	성베드로학교	지적장애	박용숙	1975.02.15	1974.05.23	02-2027-7700	02-2027-7744	02-2027-7777	02-2683-3092	08359	서울특별시 구로구 연동로 320 (항동, 성베드로학교)	stpeters.sen.sc.kr
	사립	수도사랑의학교	지적장애	신인수	1998.01.26	1998.03.10	02-739-9858	02-739-9868	02-739-9867	02-737-1217	03028	서울특별시 종로구 사직로7길 17 (사직동, 수도사랑의학교)	sudolove.sen.sc.kr
	사립	은평대영학교	지적장애	조경아	1981.03.12	1981.03.12	070-7113-4801	02-357-1702	02-353-2040	02-389-0623	03428	서울특별시 은평구 갈현로11길 30 (구산동, 은평대영학교)	sep.sen.sc.kr
	사립	서울새롬학교	지체장애	정승표	1969.07.28	1970.03.01	02-840-3500	02-840-3535	02-840-3502	02-884-4832	08709	서울특별시 관악구 보라매로 44 (봉천동, 서울새롬학교)	saerom.sen.sc.kr
	사립	연세대학교재활학교	지체장애	주여경	1964.02.28	1964.02.28	02-2123-8130	02-2123-8131	02-2123-8141	02-2123-8144	03722	서울특별시 서대문구 연세로 50, 116동, 연세대학교 재활학교(신촌동, 연세대학교)	yonsei.sen.sc.kr
	사립	주몽학교	지체장애	김진호	1985.01.30	1985.03.20	070-8255-0513	070-8255-0500	070-8255-0505	02-3427-3726	05280	서울특별시 강동구 상암로 369 (상일동, 주몽학교)	jumong.sen.sc.kr
	사립	밀알학교	정서장애	최병우	1996.12.14	1997.03.10	02-6958-3636	02-3412-1133	02-3412-1133	02-6958-3777	06350	서울특별시 강남구 일원로 90 밀알학교 (일원동, 밀알학교)	miral.sen.sc.kr
	사립	한국육영학교	정서장애	박문기	1992.09.23	1993.05.21	02-443-9783	02-431-6878	02-443-9781	02-443-9784	05792	서울특별시 송파구 충민로6길 15 (장지동, 한국육영학교)	yukyoungh.sen.sc.kr

시 도	설 립 별	학교명	장애 영역	교 장 명	인가 년월일	개교 년월일	전화번호				우편 번호	주소	홈페이지
							교장실	행정실	교무실	FAX			
부산	공립	부산맹학교	시각장애	조경희	1955.09.19	1955.09.19	051-529-3393	051-523-0057	051-524-1046	051-526-3393	47750	부산광역시 동래구 충렬사로67번길 56 (명장동, 부산맹학교)	www.busanmaeng.sc.kr
	공립	부산배화학교	청각장애	김을집	1955.09.19	1955.09.19	051-760-2501	051-760-2523	051-760-2500	051-757-8548	48237	부산광역시 수영구 연수로 310번길 73 (명지동, 부산배화학교)	www.baehwa.sc.kr
	공립	부산솔빛학교	지적장애	이애란	2003.01.15	2003.09.01	051-319-9001	051-319-9074	051-319-9000	051-305-4591	46908	부산광역시 사상구 삼덕로5번길 171 (삼락동, 부산솔빛학교)	www.solvit.sc.kr
	공립	부산한솔학교	지적장애	신계자	2012.10.31	2013.03.01	051-260-2801	051-260-2807	051-260-2810	051-271-5335	46765	부산광역시 강서구 명지오션시티2로 86 (명지동, 부산한솔학교)	school.busanedu.net/hansol-s
	공립	부산해마루학교	지적장애	정진영	2012.10.31	2013.03.01	051-720-0090	051-720-0005	051-720-0000	051-728-7451	46005	부산광역시 기장군 정관읍 모전로 23 (정관읍, 부산해마루학교)	www.haemaru.sc.kr
	공립	부산혜성학교	지적장애	김진규	1974.01.15	1974.05.08	051-640-6800	051-640-6706	051-640-6700	051-637-6221	48449	부산광역시 남구 진남로166번길 10-9 (대연동, 부산혜성학교)	www.hyeseong-s.sc.kr
	공립	부산혜송학교	지적장애	김기화	2000.01.01	2000.03.01	051-600-6790	051-600-6700	051-600-6702	051-600-6712	49263	부산광역시 서구 천마로50번길 1 (남부민동, 부산혜송학교)	www.hyesong-s.sc.kr
	공립	부산혜남학교	지체장애	조희담	1989.01.25	1989.03.01	051-640-2601	051-640-2635	051-640-2600	051-637-6058	48449	부산광역시 남구 진남로166번길 10-19 (대연동, 부산혜남학교)	www.hyenam.sc.kr
	사립	부산구화학교	지적장애	이준우	1970.04.27	1970.04.27	051-642-7101	051-646-5700	051-642-7100	051-646-9110	48455	부산광역시 남구 수영로123번길 54 (대연동, 부산구화학교)	school.busanedu.net/pskuhaw-s
	사립	부산동암학교	지적장애	박문종	1980.05.14	1981.03.06	051-758-1713	051-758-1714	051-758-1711	051-758-1716	47584	부산광역시 연제구 토포개로 50 (연산동, 부산동암학교)	www.dongam.sc.kr
	사립	부산두레학교	지적장애	이정묵	2003.10.21	2004.03.01	051-868-6126	051-868-6776	051-868-6118	051-867-0957	47555	부산광역시 연제구 고분로123번길 13-7 (연산동, 부산두레학교)	doorhe.com
	사립	부산성우학교	지적장애	강병일	2008.01.30	2008.03.01	051-727-0025	051-727-0846	051-727-4505	051-727-0845	46030	부산광역시 기장군 장안읍 대룡2길 45 (장안읍, 부산성우학교)	www.sungwoo.sc.kr
	사립	부산은애학교	지적장애	김선중	1998.02.17	1998.03.02	051-508-0736	051-508-0606	051-508-0606	051-508-5544	46201	부산광역시 금정구 청룡예전로 107 (청룡동, 부산은애학교)	www.eunae.sc.kr
	사립	부산천시의학교	지적장애	김영아	2001.01.20	2001.03.02	051-208-9477	051-208-9497	051-208-9498	051-206-0026	49360	부산광역시 사하구 오작로88번길 30 (괴정동, 부산천시의학교)	school.busanedu.net/cheonsa-s
	사립	부산혜원학교	지적장애	김영숙	1972.05.24	1972.07.01	051-796-6401	051-796-6413	051-796-6421	051-796-6444	46702	부산광역시 강서구 공항로 1319 (대저1동, 부산혜원학교)	www.hyewon-s.sc.kr
대구	공립	대구남양학교	지적장애	배숙자	1968.07.09	1969.06.20	053-231-3001	053-231-3013	053-231-3008	053-765-5256	42184	대구광역시 수성구 우학로37안길 6 (지산동, 대구남양학교)	www.namyang.dge.sc.kr
	공립	대구세명학교	지적장애	강대식	2009.11.03	2014.09.01	053-231-9550	053-231-9566	053-231-9560	053-585-2575	42607	대구광역시 달서구 세방로 62 (용산동, 대구세명학교)	www.semyung.dge.sc.kr
	공립	대구예이람학교	지적장애	하미애	2017.12.29	2021.03.01	053-235-5220	053-235-5224	053-235-5223	053-611-5206	42974	대구광역시 달성군 옥포읍 비슬로 1934 (옥포읍, 대구예이람학교)	www.ye-ahram.dge.sc.kr
	공립	대구이룸고등학교	지적장애	이숙희	2015.04.29	2022.03.01	053-233-7590	053-233-7596	053-233-7600	053-233-7598	41528	대구광역시 북구 복현로8길 16-54 (복현동, 대구이룸고등학교)	www.erum.dge.sc.kr
	공립	대구성보학교	지체장애	정경철	1973.02.20	1973.03.12	053-231-3161	053-231-3169	053-231-3168	053-943-0556	41528	대구광역시 북구 동북로71길 9-45 (복현동, 대구성보학교)	www.sungbo.dge.sc.kr
	사립	대구광명학교	시각장애	조현관	1946.04.19	1946.04.19	053-231-3301	053-231-3333	053-231-3300	053-624-5836	42400	대구광역시 남구 성당로50길 33 (대명동, 대구광명학교)	www.kwangmyung.dge.sc.kr
	사립	대구영화학교	청각장애	최정옥	1946.04.19	1946.04.19	053-231-3391	053-231-3398	053-231-3390	053-628-6629	42400	대구광역시 남구 성당로50길 33 (대명동, 대구영화학교)	www.younghwa.dge.sc.kr
	사립	대구보명학교	지적장애	전용석	1966.12.26	1967.04.29	053-231-3501	053-231-3456	053-231-3500	053-627-9783	42400	대구광역시 남구 성당로50길 33 (대명동, 대구보명학교)	www.bomyung.dge.sc.kr
	사립	대구선명학교	지적장애	이천우	1981.06.29	1982.03.02	053-231-3600	053-231-3602	053-231-3611	053-986-7056	41000	대구광역시 동구 팔공산로 225 (덕곡동, 대구선명학교)	www.smschool.dge.sc.kr
	사립	대구보건학교	지체장애	이석재	1966.12.26	1967.04.29	053-231-3540	053-231-3542	053-231-3541	053-626-4933	42400	대구광역시 남구 성당로50길 33 (대명동, 대구보건학교)	www.bogun.dge.sc.kr
	사립	대구덕희학교	정서장애	김대영	1982.11.20	1983.03.18	053-231-3771	053-231-3801	053-231-3770	053-626-3061	42400	대구광역시 남구 성당로50길 33 (대명동, 대구덕희학교)	www.dukhee.dge.sc.kr
인천	공립	미추홀학교	지적장애	이순미	2006.10.20	2008.03.01	032-627-5580	032-627-5588	032-627-5584	032-473-0180	21521	인천광역시 남동구 수현로136번길 16 (만수동, 미추홀학교)	mch.icesc.kr
	공립	인천서희학교	지적장애	전선주	2018.01.02	2020.03.01	032-510-7102	032-510-7107	032-510-7101	032-569-7156	22686	인천광역시 서구 독정로 44-4 (당하동, 인천서희학교)	seohee.icesc.kr
	공립	인천연일학교	지적장애	정영남	1994.11.08	1997.03.05	032-627-3620	032-816-6472	032-816-6473	032-817-6444	21935	인천광역시 연수구 함박피로 208 (연수동, 인천연일학교)	yonil.icesc.kr
	공립	인천인혜학교	지적장애	강민경	1987.07.14	1992.03.01	032-627-5440	032-518-8552	032-627-5447	032-627-5541	21007	인천광역시 계양구 장제로 1304 (장기동, 인천인혜학교)	inhye.icesc.kr
	공립	인천청선학교	지적장애	이정택	2016.01.04	2017.03.01	032-340-8446	032-340-8451	032-340-8445	032-468-3505	21591	인천광역시 남동구 인주대로914번길 16 (만수동, 인천청선학교)	ics.icesc.kr
	공립	인천청인학교	지적장애	최영수	2016.09.26	2018.03.01	032-458-9251	032-458-9252	032-458-9263	032-764-7011	22100	인천광역시 미추홀구 숙골로135번길 14 (도화동, 인천청인학교)	www.idi.icesc.kr
	사립	인천해광학교	시각장애	이석주	1961.04.03	1961.04.03	032-522-8345	032-522-8345	032-522-8345	032-522-8340	21435	인천광역시 부평구 경인로769번길 27 (십정동, 인천해광학교)	ichk.icesc.kr

# Ⅷ-6. 특수학교 주소록

시 도	설 립 별	학교명	장애 영역	교 장 명	인가 년월일	개교 년월일	전화번호				우편 번호	주소	홈페이지
							교장실	행정실	교무실	FAX			
광주	사립	인천성동학교	청각장애	이찬정	1955.12.20	1956.04.06	032-524-3545	032-524-3545	032-524-3545	032-524-3529	21428	인천광역시 부평구 경인로 880 (부평동, 인천성동학교)	sd.icesc.kr
	사립	인천예림학교	지적장애	노희원	1973.12.05	1974.03.11	032-627-1920	032-514-8650	032-502-0804	032-528-6322	21425	인천광역시 부평구 동수로 87 (부평동, 인천예림학교)	yerim.icesc.kr
	사립	인천은광학교	지체장애	최은아	1980.12.04	1981.03.11	032-627-9290	032-503-8932	032-529-5043	032-627-9350	21421	인천광역시 부평구 마분로 8 (부개동, 인천은광학교)	ek.icesc.kr
	공립	광주선광학교	지적장애	최미순	1986.01.20	1986.03.25	062-950-9100	062-950-9201	062-950-9107	062-716-2206	62301	광주광역시 광산구 목련로394번길 60-3 (신가동, 광주선광학교)	sunkwang.gen.sc.kr
	공립	광주선명학교	지적장애	안혜령	1978.04.29	1980.10.21	062-650-9601	062-650-9750	062-650-9740	062-675-4546	61733	광주광역시 남구 서문대로749번마길 2 (주월동, 광주선명학교)	sunmyong.gen.sc.kr
	공립	광주선우학교	지적장애	임연자	2010.12.23	2013.03.01	062-712-6911	062-712-6905	062-712-6900	062-712-6997	61029	광주광역시 북구 모룡대길 61 (일곡동, 광주선우학교)	seonu.gen.sc.kr
대전	사립	광주세광학교	시각장애	김선미	1954.07.01	1954.07.01	062-606-0400	062-606-0490	062-606-0401	062-606-0429	61900	광주광역시 서구 유덕로 177 (덕흥동, 광주세광학교)	sekwang.gen.sc.kr
	사립	은혜학교	지체장애	고성아	1983.11.07	1984.03.01	062-970-9800	062-970-9900	062-970-9870	062-970-9840	61005	광주광역시 북구 엠코로 127 (오룡동, 은혜학교)	eunhae.gen.sc.kr
	공립	대전맹학교	시각장애	문성준	1969.10.20	1953.04.14	042-280-3500	042-280-3502	042-280-3601	042-285-5010	34680	대전광역시 동구 은어송로 95 (가오동, 대전맹학교)	blsc.djsch.kr
	공립	대전가원학교	지적장애	권우미	2008.11.07	2012.03.01	042-545-4710	042-545-4720	042-545-4711	042-545-8620	35366	대전광역시 서구 계백로 1095 (도안동, 대전가원학교)	gawonsc.djsch.kr
	공립	대전해든학교	지적장애	한도영	2021.03.01	2021.03.01	042-939-8301	042-939-8330	042-939-8300	042-932-8994	34315	대전광역시 대덕구 대청로 232 (용호동, 대전해든학교)	haedeunsc.djsch.kr
	공립	대전해광학교	지적장애	조동열	1995.01.21	1995.03.01	042-280-0100	042-280-0133	042-280-0123	042-285-0255	34680	대전광역시 동구 은어송로 111 (가오동, 대전해광학교)	hyekwangsc.djsch.kr
울산	사립	대전원명학교	지적장애	고은주	1962.11.23	1962.11.23	042-349-7711	042-349-7721	042-349-7770	042-349-7709	34371	대전광역시 대덕구 대화1길 2 (대화동, 대전원명학교)	wonmyeongsc.djsch.kr
	사립	대전성세재활학교	지체장애	김기장	1967.06.02	1967.06.16	042-333-6301	042-333-6311	042-333-6336	042-333-6399	34218	대전광역시 유성구 유성대로298번길 175 (용계동, 대전성세재활학교)	sungsesc.djsch.kr
	공립	울산행복학교	지적장애	심문희	2010.08.24	2014.03.01	052-255-5801	052-255-5890	052-255-5800	052-254-2211	44936	울산광역시 울주군 언암읍 언암로 594 (언암읍, 울산행복학교)	www.haengbok.sc.kr
	공립	울산해인학교	지적장애	박옥례	2004.12.23	2008.03.01	052-283-8001	052-283-8105	052-283-8008	052-283-8030	44431	울산광역시 중구 북부순환도로 777 (약사동, 울산해인학교)	www.hyein.sc.kr
	사립	메이리학교	청각장애	이진	1980.12.11	1981.03.01	052-295-0701	052-295-2696	052-295-8286	052-286-8286	44213	울산광역시 북구 갯안1길 8 (중산동, 메이리학교)	www.meary.sc.kr
	사립	태연학교	지적장애	박춘남	1988.01.28	1988.03.15	052-298-2374	052-298-3704	052-298-3703	052-298-1814	44232	울산광역시 북구 대안4길 60 (대안동, 태연학교)	www.taeyoun.sc.kr
세종	공립	세종누리학교	지적장애	최기상	2015.09.01	2015.09.01	044-410-2113	044-410-2200	044-410-2100	044-410-2196	30062	세종특별자치시 민남로 326-14 (고운동, 세종누리학교)	sjnuri.sjeduhs.kr
	공립	세종이음학교	지적장애	정민호	2023.02.24	2023.03.01	044-995-7101	044-995-7175	044-995-7103	044-995-7198	30138	세종특별자치시 집현부강로 15 (집현동, 세종이음학교)	sjeeum.sjeduhs.kr
경기	국립	한국선진학교	지적장애	김장하	1989.03.01	1990.03.01	031-400-8100	031-409-1222	031-409-1222	031-409-1223	15568	경기도 안산시 상록구 이호로 113 (본오동, 한국선진학교)	www.seonjin.sc.kr
	국립	한국경진학교	청각장애	김종우	1997.02.27	1997.11.20	031-931-7810	031-931-7800	031-931-7801	031-931-7802	10408	경기도 고양시 일산동구 일산로 341 (마두동, 한국경진학교)	www.kj.sc.kr
	공립	경은학교	지적장애	이민식	2008.01.07	2008.03.01	031-575-0987	031-575-0987	031-575-3668	031-575-0989	12090	경기도 남양주시 별내면 송산로679번길 6 (별내면, 경은학교)	www.ge-s.sc.kr
	공립	다원학교	지적장애	전영숙	2016.01.04	2016.03.01	031-645-6603	031-645-6600	031-645-6601	031-632-2681	17324	경기도 이천시 부발읍 부발중앙로 46-21 (부발읍, 다원학교)	www.icdawon.sc.kr
	공립	부천상록학교	지적장애	조동민	2005.01.06	2005.03.04	032-678-2809	032-678-2811	032-678-2810	032-678-2816	14655	경기도 부천시 길주로 574 (춘의동, 부천상록학교)	www.sangrok.sc.kr
	공립	세솔학교	지적장애	김기매	2014.01.13	2014.03.01	031-999-9199	031-999-9104	031-999-9110	031-986-9263	10086	경기도 김포시 김포한강3로 315 (장기동, 세솔학교)	www.saesol.sc.kr
	공립	성남혜은학교	지적장애	이인순	1982.07.21	1982.09.20	031-734-5021	031-734-5023	031-734-5022	031-733-8973	13145	경기도 성남시 수정구 회망로518번길 8 (단대동, 성남혜은학교)	hyeeun-s.goesn.kr
	공립	성은학교	지적장애	이경심	1995.03.01	1995.03.01	031-706-6981	031-706-6982	031-706-6983	031-704-1084	13508	경기도 성남시 분당구 돌마로 866 (아탑동, 성은학교)	sbse-s.goesn.kr
	공립	송민학교	지적장애	김윤희	2013.01.04	2013.03.01	031-852-7812	031-852-7813	031-852-7811	031-852-7820	11814	경기도 의정부시 민락로 262 (민락동, 송민학교)	www.songmin.sc.kr
	공립	아름학교	지적장애	김선희	2013.01.04	2013.03.01	070-4423-9710	070-4423-9720	070-4423-9700	031-216-5244	16495	경기도 수원시 영통구 광교로 32 (이의동, 아름학교)	www.areum.sc.kr
	공립	안양해솔학교	지적장애	김경숙	2004.02.27	2004.03.01	031-471-5823	031-471-7567	031-471-5824	031-471-7568	13910	경기도 안양시 만안구 호암로30번길 61 (석수동, 안양해솔학교)	www.haesol.sc.kr
	공립	양주도담학교	지적장애	박주훈	2018.09.01	2018.09.01	031-839-6210	031-839-6205	031-839-6200	031-859-6566	11469	경기도 양주시 옥정서로5길 121 (옥정동, 양주도담학교)	yangjudodam-s.goedy.kr
	공립	용인다움학교	지적장애	전옥	2021.01.08	2021.03.05	031-728-1503	031-728-1500	031-728-1501	031-728-1598	17043	경기도 용인시 처인구 백옥대로1191번길 162 (유방동, 용인다움학교)	www.yongindaum.sc.kr

시 도	설 립 별	학교명	장애 영역	교 장 명	인가 년월일	개교 년월일	전화번호				우편 번호	주소	홈페이지
							교장실	행정실	교무실	FAX			
	공립	의왕정음학교	지적장애	황정애	2021.03.01	2021.03.05	031-426-0020	031-426-0019	031-426-0020	031-426-0017	16007	경기도 의왕시 벌로루길 74 (포일동, 의왕정음학교)	www.jeongeum.sc.kr/
	공립	자운학교	지적장애	노미리	2011.02.24	2011.03.02	031-935-8100	031-935-8130	031-935-8120	031-935-8133	10900	경기도 파주시 교하로 220 (목동동, 자운학교)	www.jaun.sc.kr
	공립	화성나래학교	지적장애	서병국	2016.03.02	2016.03.02	031-8055-7620	031-8055-7600	031-8055-7630	031-377-9704	18489	경기도 화성시 동탄대로10길 11 (산척동, 화성나래학교)	www.hsnarae.sc.kr
	사립	에바다학교	청각장애	박창숙	1985.09.02	1986.03.01	031-611-9341	031-611-9343	031-611-9342	031-611-9347	17714	경기도 평택시 진위면 하북4길 129-23 (진위면, 에바다학교)	ebada-s.goept.kr
	사립	한우리학교	청각장애	이보훈	2001.01.05	2001.03.01	031-352-3090	031-352-3090	031-354-3089	031-352-3091	18520	경기도 화성시 정남면 관항길 243 (정남면, 한우리학교)	www.hwr.sc.kr
	사립	동방학교	지적장애	서종만	1986.12.18	1987.03.05	070-4510-7502	031-651-1271	031-651-1274	031-651-1270	17877	경기도 평택시 소사리길 33 (소사동, 동방학교)	dongbang-s.goept.kr
	사립	동현학교	지적장애	하준석	1996.12.26	1997.03.01	031-764-0987	031-764-0983	031-764-0982	031-764-0981	12722	경기도 광주시 곤지암읍 광여로 555-55 (곤지암읍, 동현학교)	donghyun-s.goegh.kr/
	사립	명현학교	지적장애	오승근	1970.02.19	1970.03.02	02-3156-4260	02-381-8029	02-381-6587	02-381-5331	10555	경기도 고양시 덕양구 세솔로 138 (삼송동, 명현학교)	www.my/hy.sc.kr
	사립	밝은학교	지적장애	조염미	1997.11.17	1998.03.01	031-911-7060	031-911-7160	031-911-7060	031-911-7040	10220	경기도 고양시 일산서구 대화로37번길 104-9 (범포동, 밝은학교)	www.bgn.sc.kr
	사립	부천해림학교	지적장애	이성희	1976.10.19	1977.03.22	032-666-7994	032-664-7995	032-666-7994	032-664-7994	14753	경기도 부천시 경인로304번길 26 (심곡본동, 부천해림학교)	haelim-s.goebc.kr
	사립	새얼학교	지적장애	이규식	1984.01.04	1984.03.05	031-958-7006	031-958-7003	031-958-7003	031-958-5355	10806	경기도 파주시 법원읍 술이홀로1333번길 69-1 (법원읍, 새얼학교)	www.saeul.sc.kr
	사립	성광학교	지적장애	김경학	1984.12.28	1985.03.07	070-8702-3374	031-796-3104	031-791-8181	031-793-0007	12963	경기도 하남시 신장로55번길 71 (천현동, 성광학교)	www.sksg.org
	사립	성심학교	지적장애	임봉숙	1981.11.13	1982.03.12	031-370-7901	031-370-7930	031-370-7900	031-370-7940	18102	경기도 오산시 독산성로 140-24 (지곶동, 성심학교)	www.seongsim.sc.kr
	사립	수원서광학교	지적장애	김교일	1962.03.01	1962.05.07	031-258-7611	031-256-8005	031-258-7613	031-252-8005	16210	경기도 수원시 장안구 장안로 517 (이목동, 수원서광학교)	www.seokwang.sc.kr
	사립	용인강남학교	지적장애	안수연	2010.12.30	2011.03.01	031-899-2000	031-899-2190	031-899-2114	031-899-2115	16979	경기도 용인시 기흥구 강남동로140번길 1-7 (상하동, 용인강남학교)	www.kangnam.sc.kr
	사립	인덕학교	지적장애	박월리	1985.02.15	1985.03.12	031-763-6180	031-763-6187	031-763-6182	031-763-6188	12748	경기도 광주시 사기막길95번길 59 (탄벌동, 인덕학교)	www.induk.sc.kr
	사립	지혜학교	지적장애	최진숙	1972.11.30	1973.03.05	031-292-1138	031-293-6682	031-292-2579	031-298-6683	16610	경기도 수원시 권선구 수봉로 47 (탑동, 지혜학교)	www.jh.sc.kr
	사립	창인학교	지적장애	이원정	1998.12.16	1999.03.01	031-774-7953	031-774-7955	031-774-7905	031-774-6898	12528	경기도 양평군 단월면 백동길 92 (단월면, 창인학교)	www.changin-s.goeyp.kr
	사립	한길학교	지적장애	장은주	2012.02.16	2012.03.01	070-4550-7910	031-677-9044	031-675-6666	031-677-2127	17505	경기도 안성시 고삼면 행복길 25 (고삼면, 한길학교)	www.hgjob.org
	사립	해원학교	지적장애	장영실	1999.12.21	2000.03.01	031-351-0806	031-351-0805	031-351-0806	031-351-0807	18584	경기도 화성시 장안면 은골길30번길 43 해원학교 (장안면, 해원학교)	www.haewon.sc.kr
	사립	홀트학교	지적장애	김봉환	1975.03.05	1975.03.05	031-915-2911	031-915-2913	031-915-2912	031-915-2910	10249	경기도 고양시 일산서구 탄현로 42 (탄현동, 홀트학교)	www.holt.sc.kr
	사립	희망학교	지적장애	홍인숙	2000.11.01	2001.03.01	031-829-8514	031-829-8512	031-829-8511	031-829-8513	11606	경기도 의정부시 진동로11번길 9-2 (녹양동, 희망학교)	www.huimang.or.kr
	사립	광주새롬학교	지체장애	금시대	2016.08.26	2017.03.01	031-799-3900	031-799-3951	031-799-3949	031-799-3959	12728	경기도 광주시 초월읍 경수길 25 (초월읍, 광주새롬학교)	www.gisaerom.sc.kr
	사립	명혜학교	지체장애	문선희	1981.11.13	1982.03.10	031-406-1137	031-406-1137	031-406-1137	031-407-4147	15627	경기도 안산시 상록구 해안로 865 (사동, 명혜학교)	www.myhe.sc.kr
	사립	한사랑학교	지체장애	엄범순	1996.12.26	1997.03.01	031-762-1274	031-798-2397	031-762-4891	031-762-4894	12729	경기도 광주시 초월읍 산수로554번길 59-12 (초월읍, 한사랑학교)	www.hsr.sc.kr
강원	공립	춘천계성학교	청각장애	김희경	1974.11.12	1976.03.10	033-256-4653	033-256-4652	033-256-4651	033-256-4654	24286	강원도 춘천시 후안로24번길 45 (후평동, 춘천계성학교)	kds76.gwe.sc.kr
	공립	강릉오성학교	지적장애	김성인	1985.02.14	1985.03.06	033-820-5001	033-820-5090	033-820-5004	033-653-3566	25557	강원도 강릉시 송정길 43 (송정동, 강릉오성학교)	knose.gwe.sc.kr
	공립	동해해솔학교	지적장애	장재만	2021.10.29	2022.03.01	033-530-3400	033-530-3410	033-530-3403	033-535-3401	25736	강원도 동해시 부곡5길 14 (부곡동, 동해해솔학교)	haesol.gwe.sc.kr
	공립	봉대가온학교	지적장애	이동건	2019.10.04	2020.03.01	033-769-9101	033-769-9110	033-769-9100	033-769-9115	26463	강원도 원주시 봉대길 33 (반곡동, 봉대가온학교)	gaon.gwe.sc.kr
	공립	속초청해학교	지적장애	현종섭	2003.10.01	2007.03.01	033-638-6601	033-638-6606	033-638-6602	033-637-6607	24802	강원도 속초시 동해대로4511번길 32 (장사동, 속초청해학교)	cheonghae.gwe.sc.kr
	공립	원주청원학교	지적장애	이정미	1984.12.31	1985.05.20	033-732-0615	033-732-0616	033-745-2546	033-748-1511	26410	강원도 원주시 원문로137번길 34 (단계동, 원주청원학교)	chongwon.gwe.sc.kr
	공립	춘천동원학교	지적장애	김범표	1980.08.04	1981.10.20	033-242-6106	033-241-6124	033-242-6119	033-241-6125	24204	강원도 춘천시 신북읍 상천1길 31 (신북읍, 춘천동원학교)	dongwon.gwe.sc.kr
	공립	태백라온학교	지적장애	김창규	2019.03.01	2019.03.01	033-582-9182	033-582-9183	033-582-9182	033-582-9184	26053	강원도 태백시 금천길 179 (금천동, 태백라온학교)	tbraon.gwe.sc.kr

Ⅷ-6. 특수학교 주소록

시 도	설 립 별	학교명	장애 영역	교 장 명	인가 년월일	개교 년월일	전화번호				우편 번호	주소	홈페이지
							교장실	행정실	교무실	FAX			
	사립	강원명진학교	시각장애	박홍식	1956.02.03	1954.08.13	033-253-3011	033-253-3012	033-253-3011	033-242-3049	24228	강원도 춘천시 충열로 60 (우두동, 강원명진학교)	mj.gwe.sc.kr
충북	공립	이은학교	지적장애	유국화	2023.03.01	2023.03.01	043-820-1401	043-820-1493	043-820-1407	043-820-1498	28322	충청북도 청주시 청원구 1순환로 62 (울랑동, 이은학교)	school.cbe.go.kr/eeun-s
	공립	청주혜원학교	지적장애	남경희	1979.11.08	1980.04.23	043-286-0992	043-286-6882	043-286-6881	043-286-0995	28751	충청북도 청주시 상당구 종교로248번길 25 (금천동, 청주혜원학교)	school.cbe.go.kr/cjhyewon-s
	공립	충주혜성학교	지적장애	한두현	2017.03.01	2017.03.01	043-870-4700	043-870-4702	043-870-4701	043-854-4703	27450	충청북도 충주시 노은면 감노로 1057 (노은면, 충주혜성학교)	school.cbe.go.kr/cjhs-s
	공립	청주혜화학교	지체장애	정혜란	1987.10.30	1988.03.21	043-233-0162	043-233-0164	043-233-0163	043-233-0165	28178	충청북도 청주시 서원구 남이면 구암길 52-7 (남이면, 청주혜화학교)	school.cbe.go.kr/cjhyehwa-s
	사립	청주맹학교	시각장애	윤석우	1967.03.08	1967.03.08	043-253-0999	043-253-7762	043-253-7761	043-222-7220	28723	충청북도 청주시 상당구 영운로 122-1 (탑동, 청주맹학교)	school.cbe.go.kr/chsb-s
	사립	충주성모학교	시각장애	이민경	1961.12.08	1955.04.19	043-852-1375	043-843-1374	043-852-1374	043-844-7816	27489	충청북도 충주시 방아길 48-9 (호암동, 충주성모학교)	school.cbe.go.kr/chungjism-s
	사립	충주성심학교	청각장애	홍향순	1961.12.08	1955.04.19	043-854-4642	043-847-3230	043-852-1557	043-843-1336	27375	충청북도 충주시 봉현로 261 (교현동, 충주성심학교)	school.cbe.go.kr/sungsim-s
	사립	꽃동네학교	지적장애	김봉수	2000.11.20	2001.03.15	043-882-5811	043-882-7700	043-882-5813	043-882-5815	27736	충청북도 음성군 맹동면 원종로1119번길 42 (맹동면, 꽃동네학교)	school.cbe.go.kr/kkot-s
	사립	청암학교	지적장애	국인숙	1992.01.14	1992.03.01	043-649-0210	043-649-0222	043-649-0214	043-649-0229	27130	충청북도 제천시 의병대로45길 58 (흑석동, 청암학교)	school.cbe.go.kr/cheongam-s
	사립	송덕학교	지체장애	선종석	1982.11.01	1983.03.01	043-852-6944	043-852-6942	043-852-6943	043-848-5781	27431	충청북도 충주시 충원대로 490 (봉방동, 송덕학교)	school.cbe.go.kr/sungdeok-s
	사립	청주성신학교	청사장애	오경옥	1988.11.23	1989.03.21	043-266-7975	043-265-7976	043-266-7976	043-232-4475	28371	충청북도 청주시 흥덕구 서부로 837-42 (현암동, 청주성신학교)	school.cbe.go.kr/cjss
충남	공립	공주정명학교	지적장애	박웅주	1984.01.31	1984.03.22	041-857-1822	041-857-2062	041-857-1522	041-857-0845	32590	충청남도 공주시 장척로 116-14 (송선동, 공주정명학교)	gjm.cnesc.kr
	공립	당진꿈나래학교	지적장애	김홍석	2018.12.07	2021.03.04	041-359-1001	041-359-1004	041-359-1000	041-362-8861	31811	충청남도 당진시 합덕읍 면천로 1590 (합덕읍, 당진꿈나래학교)	ggumnaeae.cnesc.kr
	공립	서산성봉학교	지적장애	김선태	1998.09.02	1999.05.16	041-660-2901	041-660-2920	041-660-2900	041-669-2263	31929	충청남도 서산시 성연면 명천1길 181-16 (성연면, 서산성봉학교)	seongbong.cnesc.kr
	공립	성광온누리학교	지적장애	송선옥	2018.02.21	2018.03.05	041-981-0000	041-981-0015	041-981-0003	041-736-4800	32928	충청남도 논산시 성동면 병촌길 89 (성동면, 성광온누리학교)	son.cnesc.kr
	공립	아산성심학교	지적장애	박일순	2007.02.06	2009.03.01	041-541-8792	041-541-8790	041-541-8794	041-541-0101	31546	충청남도 아산시 선장면 아산만로 368 (선장면, 아산성심학교)	asansungsim.cnesc.kr
	공립	예산꿈빛학교	지적장애	김성희	2022.03.01	2022.03.01	041-339-2210	041-339-2202	041-339-2200	041-338-9588	32411	충청남도 예산군 봉산면 하평1길 38 (봉산면, 예산꿈빛학교)	yesanggumbit.cnesc.kr
	공립	천안늘해랑학교	지적장애	문영옥	2017.02.22	2020.03.01	041-417-2501	041-417-2502	041-417-2500	041-554-2501	31256	충청남도 천안시 동남구 병천면 유관순길 86 (병천면, 천안늘해랑학교)	neulhaerang.caesc.kr
	공립	천안인애학교	지적장애	박병기	1991.01.29	1993.05.06	041-629-9010	041-629-9000	041-629-9018	041-583-0868	31048	충청남도 천안시 서북구 성거읍 봉주로 229 (성거읍, 천안인애학교)	inae.caesc.kr
	사립	보령정심학교	지적장애	정수영	1971.12.30	1972.03.09	041-934-2955	041-933-1714	041-931-1715	041-932-7452	33447	충청남도 보령시 주교면 보령북로 404 (주교면, 보령정심학교)	jeongsim.cnesc.kr
	사립	나사렛새꿈학교	지체장애	정영숙	1998.08.20	1998.09.01	041-579-1297	041-579-1295	041-579-1296	041-579-1298	31172	충청남도 천안시 서북구 월봉로 48, 나사렛새꿈학교 (쌍용동, 나사렛대학교)	ns.caesc.kr
전북	공립	전주선화학교	청각장애	박순희	1975.04.10	1975.04.10	063-220-0500	063-220-0581	063-220-0502	063-220-0589	54880	전라북도 전주시 완산구 효자로 39 (효자동3가, 전주선화학교)	www.sunhwa.sc.kr
	공립	군산명화학교	지적장애	전년주	1988.02.16	1988.03.01	063-465-7393	063-465-7394	063-462-2159	063-461-2462	54129	전라북도 군산시 상내온1길 37 (나운동, 군산명화학교)	www.myoungnha.sc.kr
	공립	다솜학교	지적장애	김연우	2011.03.01	2011.03.01	063-530-4500	063-530-4501	063-530-4551	063-530-4570	56209	전라북도 정읍시 정읍남로 1146 (파교동, 다솜학교)	www.dasom.sc.kr
	공립	전주유화학교	지적장애	정춘옥	2002.02.22	2002.03.01	063-253-1252	063-253-0686	063-253-1238	063-253-2012	54927	전라북도 전주시 덕진구 모래내6길 26-16 (인후동2가, 전주유화학교)	www.yoohwa.sc.kr
	공립	전주은화학교	지적장애	박효수	1984.03.05	1984.03.05	063-220-0901	063-220-0903	063-220-0902	063-224-0612	55068	전라북도 전주시 완산구 효자로 28-20 (효자동3가, 전주은화학교)	www.eunhwa.sc.kr
	공립	한울학교	지적장애	김정자	2010.12.08	2011.03.01	063-630-6301	063-630-6304	063-630-6341	063-634-2010	55723	전라북도 남원시 이백면 이백로 315 (이백면, 한울학교)	www.hanul.sc.kr
	사립	전북맹아학교	시각장애	정문수	1962.04.06	1962.04.06	063-834-1763	063-835-0646	063-833-2621	063-831-0454	54590	전라북도 익산시 서동로46길 41 (석암동, 전북맹아학교)	www.jbb.sc.kr
	사립	전북혜화학교	지적장애	유재란	1962.06.28	1962.06.28	063-839-5300	063-839-5305	063-839-5312	063-839-5307	54570	전라북도 익산시 덕기길 77 (덕기동, 전북혜화학교)	www.hyehwa.sc.kr
	사립	동암차돌학교	지체장애	남철호	1993.01.20	1993.03.03	063-223-4447	063-223-4444	063-223-4443	063-221-4449	55069	전라북도 전주시 완산구 천잠로 275 (효자동3가, 동암차돌학교)	www.dongamchadol.sc.kr
	사립	전북푸른학교	지체장애	신현	1983.12.08	1984.03.15	063-263-2601	063-263-2602	063-263-2600	063-263-2603	55310	전라북도 완주군 고산면 대아저수로 157-11 (고산면, 전북푸른학교)	https://school.jbedu.kr/jbpr



시 도	설 립 별	학교명	장애 영역	교 장 명	인가 년월일	개교 년월일	전화번호				우편 번호	주소	홈페이지
							교장실	행정실	교무실	FAX			
전남	공립	광양햇살학교	지적장애	조남준	2021.12.23	2022.04.01	061-798-6410	061-798-6411	061-798-6400	061-761-5223	57704	전라남도 광양시 옥룡면 옥동길 14 (옥룡면, 광양햇살학교)	haetsal.sc.jne.kr
	공립	나주이화학교	지적장애	이현희	2012.11.13	2013.03.01	061-334-9031	061-334-0991	061-334-9033	061-334-0995	58213	전라남도 나주시 신평면 세남로 1354 (신평면, 나주이화학교)	https://ihwa.sc.jne.kr
	공립	순천선희학교	지적장애	옥윤옥	1983.01.31	1983.05.25	061-721-2003	061-721-2002	061-721-2001	061-721-4095	57934	전라남도 순천시 비봉길 100 (조례동, 순천선희학교)	seonhye.sc.jne.kr
	공립	여수여명학교	지적장애	이인	1990.01.31	1990.03.26	061-808-3800	061-808-3812	061-808-3804	061-808-3875	59656	전라남도 여수시 소라면 화양로 1965 (소라면, 여수여명학교)	yeomyeong.sc.jne.kr
	사립	은광학교	시각장애	이윤주	1963.12.16	1954.05.10	061-813-3001	061-462-5602	061-462-4714	061-462-4715	58447	전라남도 영암군 삼호읍 신희정길 43-17 (삼호읍, 은광학교)	eungwang21.sc.jne.kr
	사립	덕수학교	지적장애	윤병구	1987.03.28	1987.04.06	061-433-4902	061-432-4900	061-432-4901	061-432-3686	59202	전라남도 강진군 성전면 예향로 181-13 (성전면, 덕수학교)	dukso.sc.jne.kr
	사립	목포인성학교	지적장애	유환조	1985.01.12	1985.03.16	061-801-0320	061-801-0300	061-801-0310	061-801-0398	58606	전라남도 목포시 영산로692번길 12-7 (석현동, 목포인성학교)	mpinsung.sc.jne.kr
	사립	소림학교	지적장애	임명숙	1979.04.02	1980.03.04	061-462-5533	061-462-5531	061-462-5532	061-462-5535	58464	전라남도 영암군 삼호읍 저두길 65-7 (삼호읍, 소림학교)	sorim.sc.jne.kr
	사립	함평영화학교	지적장애	박상래	1984.11.05	1985.03.19	061-323-9888	061-323-9887	061-323-9889	061-323-9779	57135	전라남도 함평군 함평읍 한나리길 10-25 (함평읍, 함평영화학교)	yh.sc.jne.kr
경북	공립	경산자인학교	지적장애	이규만	2010.07.21	2013.09.01	053-859-5601	053-859-5900	053-859-5600	053-856-4200	38574	경상북도 경산시 자인면 원호로156길 83 (자인면, 경산자인학교)	gsjain.school.gyo6.net
	공립	경화학교	지적장애	조승태	1982.12.11	1983.03.25	054-749-1543	054-749-1542	054-749-1541	054-624-1541	38110	경상북도 경주시 초당길15번길 15 (동천동, 경화학교)	school.gyo6.net/gyeonghui
	공립	상화학교	지적장애	신춘희	1986.06.09	1986.09.01	054-534-8793	054-534-8790	054-534-8791	054-534-8792	37211	경상북도 상주시 상서문1길 99 (남성동, 상화학교)	school.gyo6.net/sangheesc
	사립	경북영광학교	지적장애	강진순	1983.12.30	1984.03.20	054-331-6502	054-331-6503	054-331-6501	054-331-6505	38909	경상북도 영천시 북안면 신평탑골길 4 (북안면, 경북영광학교)	school.gyo6.net/kbyk
	사립	구미혜당학교	지적장애	박현숙	1985.01.29	1985.03.25	054-455-1729	054-455-1727	054-455-1728	054-452-3114	39192	경상북도 구미시 선산대로 129-1 (지산동, 구미혜당학교)	school.gyo6.net/hyedangsc
	사립	안동영명학교	지적장애	이관희	1971.12.15	1972.03.16	054-841-9203	054-841-8200	054-841-8201	054-841-9663	36614	경상북도 안동시 북후면 신악길 12 (북후면, 안동영명학교)	school.gyo6.net/andongsc
	사립	포항명도학교	지적장애	김재규	1988.11.18	1989.03.10	054-248-5372	054-248-5371	054-248-5370	054-248-5374	37642	경상북도 포항시 북구 소티재로 133 (우현동, 포항명도학교)	school.gyo6.net/phmd
	사립	안동진명학교	정서장애	손진혁	1966.12.05	1967.03.03	054-852-3280	054-852-3282	054-854-4301	054-854-2638	36654	경상북도 안동시 평화7길 33 (평화동, 안동진명학교)	school.gyo6.net/adjm
	사립	안동진명학교	정서장애	손진혁	1966.12.05	1967.03.03	054-852-3280	054-852-3282	054-854-4301	054-854-2638	36654	경상북도 안동시 평화7길 33 (평화동, 안동진명학교)	school.gyo6.net/adjm
경남	공립	거창나래학교	지적장애	송미진	2018.12.27	2019.03.01	055-808-8302	055-808-8300	055-808-8301	055-808-8305	50109	경상남도 거창군 마리면 송림길 52 (마리면, 거창나래학교)	gcnarae-s.gne.go.kr
	공립	경남해림학교	지적장애	손영숙	1969.03.01	1969.03.19	055-290-4301	055-290-4200	055-290-4300	055-292-1208	51208	경상남도 창원시 마산회원구 합성북2길 48 (합성동, 경남해림학교)	hyerim-s.gne.go.kr
	공립	김해은혜학교	지적장애	박미정	2002.05.01	2002.09.01	055-324-5526	055-324-5488	055-324-5540	055-324-5306	51010	경상남도 김해시 화목로 180 (화목동, 김해은혜학교)	eunhye-s.gne.go.kr
	공립	밀양아리솔학교	지적장애	정승욱	2021.12.30	2022.03.01	055-391-2310	055-391-2300	055-391-2315	055-391-2320	50455	경상남도 밀양시 초동면 성만남전로 25 (초동면, 밀양아리솔학교)	arisol-s.gne.go.kr
	공립	양산희망학교	지적장애	박영식	2010.12.30	2011.03.01	055-374-4219	055-374-4211	055-374-4217	055-374-3712	50579	경상남도 양산시 상북면 충렬로 993-25 (상북면, 양산희망학교)	huimang-s.gne.go.kr
	공립	의령은광학교	지적장애	시옥순	1996.02.05	1996.03.01	055-572-8437	055-572-8436	055-572-8435	055-572-8439	52133	경상남도 의령군 가례면 홍의로 236 (가례면, 의령은광학교)	eungwang-s.gne.go.kr
	공립	진주해광학교	지적장애	박현욱	1981.01.29	1981.03.01	055-760-5104	055-761-6673	055-760-5110	055-761-7527	52834	경상남도 진주시 문신읍 월아산로1048번길 36 (문신읍, 진주해광학교)	hyegwang-s.gne.go.kr
	공립	창원천광학교	지적장애	함영희	1985.01.31	1985.06.01	055-261-3097	055-283-3097	055-283-2997	055-283-3155	51500	경상남도 창원시 성산구 원아대로878번길 20 (가음동, 창원천광학교)	cheongwang-s.gne.go.kr
	공립	통영잠포학교	지적장애	박용학	2007.04.08	2008.03.01	055-646-9895	055-645-7707	055-646-9896	055-645-4565	53003	경상남도 통영시 도산면 도산일주로 1705 (도산면, 통영잠포학교)	tyjampo-s.gne.go.kr
	사립	거제애광학교	지적장애	강옥희	1979.12.29	1980.03.01	055-681-0125	055-681-7527	055-681-7526	055-682-3380	53321	경상남도 거제시 거제대로 3063 (장승포동, 거제애광학교)	aikwang-s.gne.go.kr
	사립	창원동백학교	지적장애	이금주	2013.11.26	2014.03.01	055-223-5811	055-223-5810	055-223-2900	055-223-5812	51783	경상남도 창원시 마산합포구 구산면 반동길 370 (구산면, 창원동백학교)	dongbaek-s.gne.go.kr
	공립	서귀포온성학교	지적장애	강병관	2006.03.10	2006.05.12	064-760-8001	064-760-8030	064-760-8000	064-767-8014	63582	제주특별자치도 서귀포시 516로 447-10 (상호동, 서귀포온성학교)	onseong.jje.sc.kr
	공립	제주영지학교	지적장애	양복만	1971.04.08	1971.04.10	064-728-1110	064-728-1100	064-728-1120	064-757-0840	63245	제주특별자치도 제주시 간월동로3길 15 (이도이동, 제주영지학교)	youngji.jje.sc.kr
제주	사립	제주영송학교	지적장애	엄동빈	1987.01.30	1987.03.21	064-740-3701	064-748-2065	064-748-2064	064-747-5758	63062	제주특별자치도 제주시 애월읍 광령중길 126-3 (애월읍, 제주영송학교)	youngsong.jje.sc.kr

## Ⅷ-7. 특수교육지원센터 주소록

시도	교육청	센터명	우편번호	주소	전화번호	FAX	설치된 기관	홈페이지
서울	서울특별시강남서초교육지원청	강남서초특수교육지원센터	06341	서울특별시 강남구 양재대로55길 28 (일원동, 서울대청초등학교)	02-459-1013	02-459-1020	서울대청초등학교	sedu.sen.go.kr/gangnam/index.do
	서울특별시강동송파교육지원청	강동송파특수교육지원센터	05677	서울특별시 송파구 송파대로36길 8 (송파동, 서울중대초등학교)	02-414-2634	02-414-2635	서울중대초등학교	sedu.sen.go.kr/gangdong/index.do
	서울특별시강서양천교육지원청	강서양천특수교육지원센터	07902	서울특별시 양천구 월정로 269 (신월동)	02-2620-2400	02-2620-2419	서울특별시강서양천교육지원청	sedu.sen.go.kr/gangseo/index.do
	서울특별시남부교육지원청	남부특수교육지원센터	08321	서울특별시 구로구 남부순환로105길 218 (가리봉동, 서울영일초등학교)	02-861-2416	02-858-2416	서울영일초등학교	sedu.sen.go.kr/hambu/index.do
	서울특별시동부교육지원청	동부특수교육지원센터	02050	서울특별시 중랑구 동일로138길 27 (중화동, 서울목동초등학교)	02-433-4327	02-433-4328	서울목동초등학교	sedu.sen.go.kr/dongbu/index.do
	서울특별시동작관악교육지원청	동작관악특수교육지원센터	07066	서울특별시 동작구 신대방2길 14 (신대방동, 서울문창초등학교)	02-833-2895	02-848-6809	서울문창초등학교	sedu.sen.go.kr/dongjak/index.do
	서울특별시북부교육지원청	북부특수교육지원센터	01755	서울특별시 노원구 동일로216길 42 (상계동, 신상중학교)	02-956-1038	02-956-1042	신상중학교	sedu.sen.go.kr/bukbu/index.do
	서울특별시서부교육지원청	서부특수교육지원센터	03470	서울특별시 은평구 가좌로6길 20 (응암동, 서울응암초등학교)	02-715-0953	02-715-0957	서울응암초등학교	sedu.sen.go.kr/seobu/index.do
	서울특별시성동광진교육지원청	성동광진특수교육지원센터	04746	서울특별시 성동구 고산자로8길 6 (행당동, 서울행당초등학교)	02-2292-6411	02-2292-6444	서울행당초등학교	sedu.sen.go.kr/seongdong/index.do
	서울특별시성북강북교육지원청	성북강북특수교육지원센터	02736	서울특별시 성북구 종암로 208 (하월곡동, 송곡중학교)	02-911-1078	02-911-1079	송곡중학교	sedu.sen.go.kr/sensb/index.do
	서울특별시중부교육지원청	중부특수교육지원센터	04589	서울특별시 중구 다산로 170 (신당동, 서울청구초등학교)	02-2027-7900	02-2027-7929	서울청구초등학교	sedu.sen.go.kr/jungbu/index.do
부산	부산광역시교육청	부산특수교육지원센터	47185	부산광역시 부산진구 신천대로263번길 44 (부암동)	051-605-3721	051-605-3729	부산광역시교육청	www.pen.go.kr
	부산광역시남부교육지원청	남부특수교육지원센터	48452	부산광역시 남구 못골로 29 (대연동)	051-640-0248	051-640-0280	부산광역시남부교육지원청	nambu.pen.go.kr
	부산광역시동래교육지원청	동래특수교육지원센터	47750	부산광역시 동래구 충렬사로67번길 56 (명장동) 부산맹학교 3층	051-935-4289	070-4344-8812	부산맹학교	dongnae.pen.go.kr
	부산광역시북부교육지원청	북부특수교육지원센터	46637	부산광역시 북구 백양대로1016번다길 44 (구포동)	051-330-1266	051-330-1235	부산광역시북부교육지원청	bukbu.pen.go.kr
	부산광역시서부교육지원청	서부특수교육지원센터	49207	부산광역시 서구 꽃마름로 33 (서대신동 3가)	051-250-0428	051-248-0310	부산광역시서부교육지원청	seobu.pen.go.kr
	부산광역시해운대교육지원청	해운대특수교육지원센터	48078	부산광역시 해운대구 세실로 137 (좌동)	051-709-0476	051-709-0470	부산광역시해운대교육지원청	haeundae.pen.go.kr
대구	대구광역시교육청	대구특수교육원	42607	대구광역시 달서구 세방로 62 (용산동, 대구세명학교)	053-231-3955	053-581-3968	대구세명학교	www.dge.go.kr
	대구광역시남부교육지원청	남부특수교육지원센터	42638	대구광역시 달서구 죽전길 127 (죽전동, 대구죽전초등학교)	053-234-0162	053-521-7565	대구죽전초등학교	www.dgnbe.go.kr
	대구광역시달성교육지원청	달성특수교육지원센터	42962	대구광역시 달성군 화원읍 비슬로 2580 (화원읍, 대구화원초등학교)	053-235-0055	053-635-8004	대구화원초등학교	www.dgdse.go.kr
	대구광역시동부교육지원청	동부특수교육지원센터	42257	대구광역시 수성구 고산로 51 (노변동, 대구청림초등학교)	053-232-0046	053-427-2048	대구청림초등학교	www.dgdbе.go.kr
	대구광역시서부교육지원청	서부특수교육지원센터	41569	대구광역시 북구 경대로 21 (대원동, 대구신암초등학교)	053-233-0047	053-951-9273	대구신암초등학교	www.dgsbe.go.kr
인천	인천광역시교육청	인천특수교육지원센터	21031	인천광역시 계양구 임학서로 15 (계산동, 안산초등학교)	032-547-8554	032-320-6680	인천안산초등학교	iss.ice.go.kr
	인천광역시강화교육지원청	강화특수교육지원센터	23031	인천광역시 강화군 강화읍 동문안길20번길 16 (강화읍, 강화교육청미래교육지원센터)	032-930-7803	032-934-9890	인천광역시강화교육지원청	ganghwa.ice.go.kr
	인천광역시남부교육지원청	남부특수교육지원센터	22228	인천광역시 미추홀구 인주대로470번길 20 (주안동, 제물포여자중학교)	032-627-1270	032-763-5535	제물포여자중학교	nambu.ice.go.kr
	인천광역시동부교육지원청	동부특수교육지원센터	21933	인천광역시 연수구 새말로 153 (연수동, 인천중앙초등학교)	032-455-4600	032-438-6234	인천중앙초등학교	dongbu.ice.go.kr
	인천광역시북부교육지원청	북부특수교육지원센터	21359	인천광역시 부평구 부평대로88번길 19 (부평동, 인천부평동초등학교)	032-507-5059	032-507-5057	인천부평동초등학교	bukbu.ice.go.kr
	인천광역시서부교육지원청	서부특수교육지원센터	22704	인천광역시 서구 송학로599번길 45 (검암동, 검암초등학교)	032-568-8095	032-568-8094	인천검암초등학교	seobu.ice.go.kr

Ⅷ-7. 특수교육지원센터 주소록

시도	교육청	센터명	우편번호	주소	전화번호	FAX	설치된 기관	홈페이지
광주	광주광역시교육청	광주광역시교육청 특수교육지원센터	62252	광주광역시 광산구 왕버들로322번길 6 (신창동)	062-717-6800	062-951-8429	광주광역시교육청	sesc.gen.go.kr
	광주광역시동부교육지원청	동부교육지원청 특수교육지원센터	61212	광주광역시 북구 서양로 111 (중흥동)	062-605-5536	062-605-5539	광주광역시동부교육지원청	dongbu.gen.go.kr
	광주광역시서부교육지원청	서부교육지원청 특수교육지원센터	61946	광주광역시 서구 상무번영로 98 (치평동)	062-600-9631	062-600-9635	광주광역시서부교육지원청	seobu.gen.go.kr/~special
대전	대전광역시교육청	대전시청각장애특수교육지원센터	34680	대전광역시 동구 은어송로 95 (가오동)	042-280-3673	042-285-5010	대전맹학교	blsc.djsch.kr
	대전광역시교육청	대전특수교육원	34558	대전광역시 동구 동산초교로 16 (홍도동)	042-610-1000	042-639-6901	대전특수교육원	sp.dje.go.kr
	대전광역시동부교육지원청	대전송촌특수교육지원센터	34404	대전광역시 대덕구 동촌당로54번길 35 (송촌동)	042-672-1027	042-672-1017	대전송촌초등학교	djdb.go.kr
	대전광역시동부교육지원청	대전동부특수교육지원센터	35017	대전광역시 중구 문화로234번길 34 (문화동)	042-229-1154	042-229-1159	대전광역시동부교육지원청	djdb.go.kr
	대전광역시서부교육지원청	대전서부특수교육지원센터	35211	대전광역시 서구 갈마역로 139 (월평동)	042-471-0344	042-471-0346	대전성천초등학교	djsbe.go.kr
울산	울산광역시교육청	울산광역시교육청특수교육지원센터	44936	울산광역시 울주군 언양읍 언양로 594	052-255-6601	052-262-9669	울산광역시교육청	school.use.go.kr/uspedu-g
	울산광역시강남교육지원청	울산강남특수교육지원센터	44689	울산광역시 남구 돌질로91번길 34 (신정3동)	052-227-6604	052-227-6602	울산광역시강남교육지원청	special.usgne.go.kr
	울산광역시강북교육지원청	울산강북특수교육지원센터	44238	울산광역시 북구 산업로 1015 (연암동)	052-219-5790	052-219-5657	울산광역시강북교육지원청	usgbe.go.kr/se/
세종	세종특별자치시교육청	세종특별자치시교육청특수교육지원센터	30150	세종특별자치시 한누리대로 2165, A동 407호 (보람동, 호려울마을 7단지 그린생활시설)	044-320-5100	044-320-5119	세종특별자치시교육청	www.sje.go.kr/special
경기	경기도교육청	경기도특수교육지원센터	11759	경기도 의정부시 통일로 700, 경기도특수교육지원센터 (금오동, 경기도교육청북부청사)	031-820-0786	031-820-0786	경기도교육청	www.goe.go.kr
	경기도가평교육지원청	가평특수교육지원센터	12417	경기도 가평군 가평읍 향교로 17 (가평읍)	031-580-5124	031-582-9978	경기도가평교육지원청	www.goegp.kr
	경기도고양교육지원청	고양특수교육지원센터	10388	경기도 고양시 일산서구 주엽로 168 (주엽동, 문춘초등학교)	031-912-1591	031-912-1582	문춘초등학교	www.kengy.go.kr
	경기도광명교육지원청	광명특수교육지원센터	14268	경기도 광명시 광명로 866-9 (광명동)	02-2615-9654	02-2615-9679	광명남초등학교	www.goegm.kr
	경기도광주하남교육지원청	광주하남특수교육지원센터	12739	경기도 광주시 광주대로 178 (송정동)	031-280-7267	031-280-7292	경기도광주하남교육지원청	www.goegh.kr
	경기도군포의왕교육지원청	군포의왕특수교육지원센터	15853	경기도 군포시 고산로151번길 26-24 (당정동, 당정초등학교)	031-455-5034	031-455-5039	당정초등학교	www.goegu.kr
	경기도김포교육지원청	김포특수교육지원센터	10073	경기도 김포시 김포한강11로 342 (운양동)	031-980-1280	031-997-1978	경기도김포교육지원청	www.gpoe.kr
	경기도구리남양주교육지원청	구리남양주특수교육지원센터(1센터)	12284	경기도 남양주시 경춘로 520 (다산동)	031-550-6302	031-566-1271	경기도구리남양주교육지원청	www.goegn.kr
	경기도구리남양주교육지원청	구리남양주특수교육지원센터(2센터)	12047	경기도 남양주시 오남읍 양치로 261-31 (오남읍, 양오중학교)	070-4345-7349	070-4009-2636	양오중학교	www.goegn.kr
	경기도동두천양주교육지원청	동두천양주특수교육지원센터	11440	경기도 양주시 평화로1489번길 29 (덕계동, 덕계초등학교)	031-864-0255	031-864-0253	덕계초등학교	www.dyoey.kr
	경기도부천교육지원청	부천특수교육지원센터	14537	경기도 부천시 석천로209번길 40 (중동, 부광초등학교)	070-7096-7470	032-326-7469	부광초등학교	www.goebc.kr
	경기도성남교육지원청	성남특수교육지원센터	13387	경기도 성남시 중원구 원터로 25 (하대원동, 감단초등학교)	031-758-4860	031-758-4863	감단초등학교	www.goesn.kr
	경기도수원교육지원청	수원특수교육지원센터	16697	경기도 수원시 영통구 영통로 316 (영통동, 영통중학교)	070-4486-9170	031-202-2060	영통중학교	www.goesw.kr
	경기도안산교육지원청	안산특수교육지원센터	15582	경기도 안산시 상록구 석호공원로5길 8 (사동)	031-8085-3930	031-487-3930	경기도안산교육지원청	www.goeas.kr
	경기도안성교육지원청	안성특수교육지원센터	17580	경기도 안성시 백성2길 59 (금산동, 안성물실학교)	031-8056-5400	031-8056-5499	안성물실학교	www.goean.kr
	경기도안양과천교육지원청	안양과천특수교육지원센터	14085	경기도 안양시 만안구 전파로 27 (안양동, 덕천초등학교)	031-443-6945	031-443-6946	덕천초등학교	www.goeay.kr
	경기도양평교육지원청	양평특수교육지원센터	12554	경기도 양평군 양평읍 양근강변길 126 (양평읍)	031-770-5620	031-770-5296	경기도양평교육지원청	www.goeyp.kr

# Ⅷ-7. 특수교육지원센터 주소록

시도	교육청	센터명	우편번호	주소	전화번호	FAX	설치된 기관	홈페이지
경기도	경기도여주교육지원청	여주특수교육지원센터	12620	경기도 여주시 청성로 181 (상동)	031-880-2360	031-886-8483	경기도여주교육지원청	www.goeyj.kr
	경기도연천교육지원청	연천특수교육지원센터	11013	경기도 연천군 연천읍 연천로 356-1 별관 1층	031-839-0135	031-834-3519	경기도연천교육지원청	www.goeyc.kr
	경기도용인교육지원청	용인특수교육지원센터	17044	경기도 용인시 처인구 학산로 43 (김량장동, 용인몽실학교)	031-334-7552	031-334-7558	용인몽실학교	www.goeyi.kr
	경기도의정부교육지원청	의정부특수교육지원센터	11686	경기도 의정부시 기능로135번길 20 (의정부동, 배영초등학교)	031-847-4685	031-847-4686	배영초등학교	www.goeujb.kr
	경기도이천교육지원청	이천특수교육지원센터	17353	경기도 이천시 이섭대천로1311번길 18 (증포동)	031-645-1661	031-638-9348	경기도이천교육지원청	www.goaic.kr
	경기도파주교육지원청	파주특수교육지원센터	10866	경기도 파주시 교하로1290번길 38 (다물동)	031-869-8450	031-945-7995	경기도파주교육지원청	www.goepj.kr
	경기도평택교육지원청	평택특수교육지원센터	17922	경기도 평택시 원평로 21 (군문동, 군문초등학교)	031-618-0682	031-618-0689	군문초등학교	www.goepi.kr
	경기도포천교육지원청	포천특수교육지원센터	11154	경기도 포천시 군내면 호국로 1520 마흘나래관(별관) 1층 (군내면)	031-530-0130	031-8089-8189	경기도포천교육지원청	www.goepc.kr
	경기도화성오산교육지원청	화성오산특수교육지원센터	18129	경기도 오산시 성호대로 43 (오산동)	070-4367-6907	031-377-4320	성산초등학교	www.goehs.kr
강원	경기도시흥교육지원청	시흥특수교육지원센터	14904	경기도 시흥시 호현로27번길 14 (신천동, 소재초등학교)	070-7097-1690	031-312-9860	소재초등학교	www.goesk.kr
	강원도교육청	강원특수교육지원센터	24223	강원도 춘천시 영서로 2854 (사농동)	033-258-5386	033-258-5369	강원도교육청	gwe.go.kr
	강원도강릉교육지원청	강릉특수교육지원센터	25592	강원도 강릉시 노암동길 39 (노암동)	033-640-1299	033-640-1278	강원도강릉교육지원청	gwgngd.gwe.go.kr
	강원도고성교육지원청	고성특수교육지원센터	24735	강원도 고성군 거진읍 양지개길 23 (거진읍, 강원도고성교육지원청 초계학생수련장)	033-681-9620	033-681-4216	강원도고성교육지원청	gwgsed.gwe.go.kr
	강원도동해교육지원청	동해특수교육지원센터	25754	강원도 동해시 천곡로 117 (천곡동)	033-530-3036	033-530-3008	강원도동해교육지원청	kwthe.gwe.go.kr
	강원도삼척교육지원청	삼척특수교육지원센터	25924	강원도 삼척시 청석로3길 32 (교동)	033-570-5126	033-572-7803	강원도삼척교육지원청	sce.gwe.go.kr
	강원도속초양양교육지원청	속초양양특수교육지원센터	24845	강원도 속초시 미시령로 3336 (교동)	033-639-6032	033-639-6049	강원도속초양양교육지원청	gwsyed.gwe.go.kr
	강원도양구교육지원청	양구특수교육지원센터	24522	강원도 양구군 양구읍 관공서로 32 (양구읍)	033-480-1466	033-480-1416	강원도양구교육지원청	gwyged.gwe.go.kr
	강원도영월교육지원청	영월특수교육지원센터	26239	강원도 영월군 영월읍 영월로 1892 (영월읍)	033-370-1163	033-370-1188	강원도영월교육지원청	gwywed.gwe.go.kr
	강원도원주교육지원청	원주특수교육지원센터	26440	강원도 원주시 단구로 151 (명륜동)	033-760-5646	033-760-5650	강원도원주교육지원청	gwwjed.gwe.go.kr
	강원도인제교육지원청	인제특수교육지원센터	24631	강원도 인제군 인제읍 인제로 193번길 15 (인제읍)	033-460-1083	033-460-1058	강원도인제교육지원청	gwijed.gwe.go.kr
	강원도정선교육지원청	정선특수교육지원센터	26129	강원도 정선군 정선읍 비봉로 41 (정선읍)	033-560-8117	033-562-5873	강원도정선교육지원청	gwjsed.gwe.go.kr
	강원도철원교육지원청	철원특수교육지원센터	24036	강원도 철원군 갈말읍 명성로139번길 47 (갈말읍)	033-450-1062	033-450-1055	강원도철원교육지원청	gwcwed.gwe.go.kr
	강원도춘천교육지원청	춘천특수교육지원센터	24355	강원도 춘천시 동지길 56 (효자동)	033-259-1690	033-259-1696	강원도춘천교육지원청	gwcce.gwe.go.kr
	강원도태백교육지원청	태백특수교육지원센터	26047	강원도 태백시 하장성1길 14 (장성동)	033-580-5593	033-581-5548	강원도태백교육지원청	kwfbe.gwe.go.kr
	강원도평창교육지원청	평창특수교육지원센터	25375	강원도 평창군 평창읍 노성로 193-9 (평창읍)	033-330-1797	033-334-2618	강원도평창교육지원청	gwpce.gwe.go.kr
	강원도홍천교육지원청	홍천특수교육지원센터	25134	강원도 홍천군 홍천읍 꽃미로 95 (홍천읍)	033-430-1119	033-430-1107	강원도홍천교육지원청	gwhce.gwe.go.kr
	강원도화천교육지원청	화천특수교육지원센터	24121	강원도 화천군 화천읍 상승로 19 (화천읍)	033-440-1557	033-442-3275	강원도화천교육지원청	gwhced.gwe.go.kr
	강원도횡성교육지원청	횡성특수교육지원센터	25237	강원도 횡성군 횡성읍 한우로242번길 9 (횡성읍)	033-340-0333	033-343-3654	강원도횡성교육지원청	gwhsed.gwe.go.kr
충북	충청북도교육청	충청북도특수교육원	28128	충청북도 청주시 청원구 오창읍 두류유리로 1375	043-219-6100	043-218-9495	충청북도특수교육원	sp.cbe.go.kr

Ⅷ-7. 특수교육지원센터 주소록

시도	교육청	센터명	우편번호	주소	전화번호	FAX	설치된 기관	홈페이지
	충청북도괴산중평교육지원청	괴산중평특수교육지원센터	28034	충청북도 괴산군 괴산읍 읍내로3길 23 (괴산읍)	043-830-5068	043-830-5078	충청북도괴산중평교육지원청	www.cbgie.go.kr
	충청북도단양교육지원청	단양특수교육지원센터	27010	충청북도 단양군 단양읍 중앙1로 15 (단양읍)	043-420-6165	043-420-6198	충청북도단양교육지원청	www.cbdye.go.kr
	충청북도보은교육지원청	보은특수교육지원센터	28952	충청북도 보은군 보은읍 장신로 31 (보은읍)	043-540-5592	043-542-5479	충청북도보은교육지원청	www.cbbec.go.kr
	충청북도영동교육지원청	영동특수교육지원센터	29149	충청북도 영동군 영동읍 학산영동로 1220 (영동읍)	043-740-7718	043-740-7769	충청북도영동교육지원청	www.cbyde.go.kr
	충청북도옥천교육지원청	옥천특수교육지원센터	29032	충청북도 옥천군 옥천읍 삼양로 79 (옥천읍)	043-730-4390	043-731-5064	충청북도옥천교육지원청	www.cboce.go.kr
	충청북도음성교육지원청	음성특수교육지원센터	27636	충청북도 음성군 금왕읍 금석로 63-2 (금왕읍)	043-883-5375	043-883-5377	충청북도음성교육지원청	www.cbuse.go.kr
	충청북도제천교육지원청	제천특수교육지원센터	27154	충청북도 제천시 청전대로1길 7 (청전동)	043-640-6622	043-652-0553	충청북도제천교육지원청	www.cbjche.go.kr
	충청북도진천교육지원청	진천특수교육지원센터	27832	충청북도 진천군 진천읍 상산로 48 (진천읍)	043-530-5333	043-532-0324	충청북도진천교육지원청	www.cbjce.go.kr
	충청북도청주교육지원청	청주특수교육지원센터	28655	충청북도 청주시 서원구 무심서로 485 (사직동)	043-270-5810	043-270-5849	충청북도청주교육지원청	www.cbjce.go.kr
	충청북도충주교육지원청	충주특수교육지원센터	27367	충청북도 충주시 봉현로 170 (교현동)	043-850-0681	043-848-0665	충청북도충주교육지원청	www.cbchje.go.kr
충남	충청남도교육청	충청남도특수교육지원센터	32255	충청남도 홍성군 홍북읍 선화로 22 (홍북읍)	041-640-7244	041-631-7961	충청남도교육청	www.cne.go.kr
	충청남도공주교육지원청	공주특수교육지원센터	32536	충청남도 공주시 왕릉로 115 (금성동)	041-850-2680	041-852-7874	충청남도공주교육지원청	www.cngje.go.kr
	충청남도금산교육지원청	금산특수교육지원센터	32741	충청남도 금산군 금산읍 인삼로 14 (금산읍)	041-750-8846	041-754-2819	충청남도금산교육지원청	www.cngse.go.kr
	충청남도논산계룡교육지원청	논산계룡특수교육지원센터	32974	충청남도 논산시 관촉로 253 (취암동)	041-730-9305	041-730-7129	충청남도논산계룡교육지원청	www.cnnse.go.kr
	충청남도부여교육지원청	부여특수교육지원센터	33160	충청남도 부여군 부여읍 금성로 150 (부여읍)	041-835-1160	041-835-1170	충청남도부여교육지원청	www.cnbye.go.kr
	충청남도아산교육지원청	아산특수교육지원센터	31503	충청남도 아산시 문화로 53 (실목동)	041-539-2457	041-545-0214	충청남도아산교육지원청	www.sp.cnased.go.kr
	충청남도예산교육지원청	예산특수교육지원센터	32430	충청남도 예산군 예산읍 역전로126번길 14 (예산읍)	041-330-3653	041-334-2961	충청남도예산교육지원청	www.cnyse.go.kr
	충청남도천안교육지원청	천안특수교육지원센터	31169	충청남도 천안시 서북구 광장로 239 (불당동)	041-529-0562	041-552-9229	충청남도천안교육지원청	www.caesec.cncae.go.kr
	충청남도청양교육지원청	청양특수교육지원센터	33324	충청남도 청양군 청양읍 중앙로 12길 19 (청양읍)	041-944-0031	041-944-0710	충청남도청양교육지원청	www.cncyed.go.kr
	충청남도당진교육지원청	당진특수교육지원센터	31778	충청남도 당진시 남부로 186 (대덕동)	041-351-2511	041-351-2589	충청남도당진교육지원청	www.cndje.go.kr
	충청남도서산교육지원청	서산특수교육지원센터	31970	충청남도 서산시 문화로 112 (읍내동)	041-660-0336	041-660-0319	충청남도서산교육지원청	www.sse.cnssed.go.kr
	충청남도서천교육지원청	서천특수교육지원센터	33642	충청남도 서천군 서천읍 서천로 105 (서천읍)	041-950-6099	041-953-7911	충청남도서천교육지원청	www.cnsce.go.kr
	충청남도보령교육지원청	보령특수교육지원센터	33475	충청남도 보령시 보령남로 39 (명천동)	041-934-0920	041-936-0920	한내초등학교	www.cnbre.go.kr
	충청남도태안교육지원청	태안특수교육지원센터	32142	충청남도 태안군 태안읍 원리로 28 (태안읍)	041-670-8160	041-675-6071	충청남도태안교육지원청	www.cntae.go.kr
	충청남도홍성교육지원청	홍성특수교육지원센터	32232	충청남도 홍성군 홍성읍 의사로 22번길 19 (홍성읍)	041-634-9943	041-634-9945	충청남도홍성교육지원청	www.cnhsed.go.kr
전북	전라북도교육청	전라북도특수교육지원센터	55065	전라북도 전주시 완산구 홍산로 111 (효자동2가)	063-239-3354	063-220-9410	전라북도교육청	www.jbe.go.kr
	전라북도고창교육지원청	고창특수교육지원센터	56432	전라북도 고창군 고창읍 중앙로 258 (고창읍)	063-560-1684	063-561-5835	전라북도고창교육지원청	www.jbgce.kr
	전라북도군산교육지원청	군산특수교육지원센터	54080	전라북도 군산시 조촌로 22 (조촌동)	063-451-7950	063-451-7993	전라북도군산교육지원청	www.jbgse.kr
	전라북도김제교육지원청	김제특수교육지원센터	54380	전라북도 김제시 요촌북로 70 (요촌동)	063-540-2591	063-540-2570	전라북도김제교육지원청	www.jbgje.go.kr

# Ⅷ-7. 특수교육지원센터 주소록

시도	교육청	센터명	우편번호	주소	전화번호	FAX	설치된 기관	홈페이지
전라북도	전라북도남원교육지원청	남원특수교육지원센터	55764	전라북도 남원시 남문로 373 (왕정동)	063-620-7881	063-633-7880	전라북도남원교육지원청	www.jbnwe.kr
	전라북도무주교육지원청	무주특수교육지원센터	55518	전라북도 무주군 무주읍 단천로5길 22 (무주읍)	063-320-5233	063-324-0361	전라북도무주교육지원청	www.jbmje.kr
	전라북도부안교육지원청	부안특수교육지원센터	56314	전라북도 부안군 부안읍 매창로 113 (부안읍)	063-580-7419	063-584-7443	전라북도부안교육지원청	www.jbbae.go.kr
	전라북도순창교육지원청	순창특수교육지원센터	56034	전라북도 순창군 순창읍 장류로 383 (순창읍)	063-653-9255	063-653-1360	전라북도순창교육지원청	www.jbsce.kr
	전라북도완주교육지원청	완주특수교육지원센터	56352	전라북도 완주군 용진읍 지암로 65 (용진읍, 완주교육지원청)	063-270-7606	063-270-7638	전라북도완주교육지원청	www.jbwje.kr
	전라북도익산교육지원청	익산특수교육지원센터	54592	전라북도 익산시 인북로 175 (남중동)	063-831-8681	063-834-0181	전라북도익산교육지원청	www.jbise.kr
	전라북도임실교육지원청	임실특수교육지원센터	55925	전라북도 임실군 임실읍 봉향로 247 (임실읍)	063-640-3565	063-643-2724	전라북도임실교육지원청	www.jbime.go.kr
	전라북도장수교육지원청	장수특수교육지원센터	55630	전라북도 장수군 장수읍 호비로 50 (장수읍)	063-350-5287	063-351-2718	전라북도장수교육지원청	www.jbise.kr
	전라북도전주교육지원청	전주특수교육지원센터	54997	전라북도 전주시 완산구 대동로 33 (태평동)	063-276-6056	063-276-6058	전주초등학교	www.jbjje.kr
	전라북도정읍교육지원청	정읍특수교육지원센터	56188	전라북도 정읍시 충정로 93 (상동)	063-530-3037	063-530-3095	전라북도정읍교육지원청	www.jbjue.kr
	전라북도진안교육지원청	진안특수교육지원센터	55422	전라북도 진안군 진안읍 학천변길 47 (진안읍)	063-430-6287	063-432-6337	전라북도진안교육지원청	www.jbjae.kr
전라남도	전라남도교육청	전라남도특수교육지원센터	57146	전라남도 함평군 함평읍 학동로 546 (함평읍, 기각리)	061-956-8181	061-956-8180	전라남도교육청	jne.go.kr
	전라남도강진교육지원청	강진특수교육지원센터	59239	전라남도 강진군 강진읍 금릉6길 8 (강진읍)	061-430-1526	061-432-9337	전라남도강진교육지원청	gjed.jne.go.kr
	전라남도고흥교육지원청	고흥특수교육지원센터	59542	전라남도 고흥군 고흥읍 백련장전길 36 (고흥읍)	061-830-2087	061-835-1019	전라남도고흥교육지원청	ghed.jne.go.kr
	전라남도곡성교육지원청	곡성특수교육지원센터	57541	전라남도 곡성군 곡성읍 군청로 13 (곡성읍)	061-362-0850	061-362-0860	전라남도곡성교육지원청	gsed.jne.go.kr
	전라남도광양교육지원청	광양특수교육지원센터	57753	전라남도 광양시 광양읍 숲샘길 29 (광양읍)	061-761-3012	061-761-6012	광양서초등학교	gyed.jne.go.kr
	전라남도구례교육지원청	구례특수교육지원센터	57653	전라남도 구례군 구례읍 구례2길 21 (구례읍)	061-780-6645	061-782-8035	전라남도구례교육지원청	kred.jne.go.kr
	전라남도나주교육지원청	나주특수교육지원센터	58263	전라남도 나주시 완사천길 15 (송월동)	061-330-0116	061-330-0135	전라남도나주교육지원청	njed.jne.go.kr
	전라남도담양교육지원청	담양특수교육지원센터	57364	전라남도 담양군 담양읍 신성길 2-8 (담양읍)	061-380-8118	061-380-8195	전라남도담양교육지원청	dyed.jne.go.kr
	전라남도목포교육지원청	목포특수교육지원센터	58695	전라남도 목포시 교육로 5 (상동)	061-280-6481	061-282-7329	전라남도목포교육지원청	mped.jne.go.kr
	전라남도무안교육지원청	무안특수교육지원센터	58521	전라남도 무안군 무안읍 송달로 63 (무안읍)	061-450-7025	061-454-7811	전라남도무안교육지원청	maed.jne.go.kr
	전라남도보성교육지원청	보성특수교육지원센터	59455	전라남도 보성군 보성읍 새싹길 54-15 (보성읍, 삼보향교육이음터)	061-850-6431	061-852-4648	전라남도보성교육지원청	bsed.jne.go.kr
	전라남도순천교육지원청	순천특수교육지원센터	57990	전라남도 순천시 연향변영길 11 (연향동)	061-727-5512	061-727-5515	순천연향초등학교	sced.jne.go.kr
	전라남도신안교육지원청	신안특수교육지원센터	58754	전라남도 목포시 해안로165번길 25 (중동2가)	061-240-3617	061-245-3190	전라남도신안교육지원청	saed.jne.go.kr
	전라남도여수교육지원청	여수특수교육지원센터	59742	전라남도 여수시 관문동1길 39 (관문동)	061-690-0810	061-690-0879	전라남도여수교육지원청	ysed.jne.go.kr
	전라남도영광교육지원청	영광특수교육지원센터	57051	전라남도 영광군 영광읍 중앙로 204 (영광읍)	061-350-6685	061-350-6687	전라남도영광교육지원청	yged.jne.go.kr
	전라남도영암교육지원청	영암특수교육지원센터	58414	전라남도 영암군 영암읍 월출로 84 (영암읍)	061-470-4190	061-473-0335	전라남도영암교육지원청	yaed.jne.go.kr
	전라남도완도교육지원청	완도특수교육지원센터	59113	전라남도 완도군 완도읍 개포로114번길 30-12 (완도읍)	061-550-0515	061-554-0424	전라남도완도교육지원청	wded.jne.go.kr
	전라남도장성교육지원청	장성특수교육지원센터	57216	전라남도 장성군 장성읍 방울샘길 22 (장성읍)	061-390-6132	061-393-1800	전라남도장성교육지원청	jsed.jne.go.kr

시도	교육청	센터명	우편번호	주소	전화번호	FAX	설치된 기관	홈페이지
	전라남도장흥교육지원청	장흥특수교육지원센터	59320	전라남도 장흥군 장흥읍 동교로 64-17 (장흥읍)	061-860-1284	061-867-1337	전라남도장흥교육지원청	jhed.jne.go.kr
	전라남도진도교육지원청	진도특수교육지원센터	58926	전라남도 진도군 진도읍 달동네길 12 (진도읍)	061-540-5145	061-543-0009	전라남도진도교육지원청	jdcd.jne.go.kr
	전라남도함평교육지원청	함평특수교육지원센터	57146	전라남도 함평군 함평읍 영수길 273-17 (함평읍)	061-320-6645	061-324-1655	전라남도함평교육지원청	hped.jne.go.kr
	전라남도해남교육지원청	해남특수교육지원센터	59038	전라남도 해남군 해남읍 교육청길 50 (해남읍)	061-530-1106	061-530-1104	전라남도해남교육지원청	hned.jne.go.kr
	전라남도화순교육지원청	화순특수교육지원센터	58112	전라남도 화순군 화순읍 진각로 159 (화순읍)	061-370-7156	061-370-7103	전라남도화순교육지원청	hsed.jne.go.kr
경북	경상북도교육청	경북특수교육지원센터	36759	경상북도 안동시 풍천면 도청대로 511 (갈전리)	054-805-3272	054-805-3279	경상북도교육청	www.gbe.kr
	경상북도경산교육지원청	경산특수교육지원센터	38540	경상북도 경산시 원호로 309-6, 학생교육지원관 2층 (갑제동)	053-819-7620	053-819-7629	경상북도경산교육지원청	www.gbe.kr/gs
	경상북도경주교육지원청	경주특수교육지원센터	38173	경상북도 경주시 탑리5길 31 (탑동)	054-750-8301	054-750-8399	구)오릉초등학교	www.gbe.kr/gj
	경상북도고령교육지원청	고령특수교육지원센터	40132	경상북도 고령군 대가야읍 가야금길 34 (대가야읍)	054-950-2536	054-955-3986	경상북도고령교육지원청	www.gbe.kr/grspecial
	경상북도구미교육지원청	구미특수교육지원센터	39219	경상북도 구미시 역전로2길 23 (원평동)	054-453-8354	054-453-8355	구미초등학교	www.gbe.kr/gm
	경상북도군위교육지원청	군위특수교육지원센터	39013	경상북도 군위군 군위읍 군청로 204 (군위읍)	054-380-8234	054-383-3053	경상북도군위교육지원청	www.gbe.kr/gw
	경상북도김천교육지원청	김천특수교육지원센터	39625	경상북도 김천시 원곡길 8 (부곡동)	054-437-0993	054-439-2993	김천서부초등학교	www.gbe.kr/gc
	경상북도문경교육지원청	문경특수교육지원센터	36973	경상북도 문경시 중앙초등길 9 (점촌동 424-1)	054-554-3356	054-554-3357	점촌중앙초등학교	www.gbe.kr/mg
	경상북도봉화교육지원청	봉화특수교육지원센터	36238	경상북도 봉화군 봉화읍 봉화로 1202 (봉화읍)	054-679-1797	054-673-9536	경상북도봉화교육지원청	www.gbe.kr/bh
	경상북도상주교육지원청	상주특수교육지원센터	37161	경상북도 상주시 만산8길 26 (만산동)	054-530-2377	054-530-2383	경상북도상주교육지원청	www.gbe.kr/sje
	경상북도성주교육지원청	성주특수교육지원센터	40031	경상북도 성주군 성주읍 주산로 71-4 (성주읍)	054-930-2055	054-931-2955	경상북도성주교육지원청	www.gbe.kr/sj
	경상북도안동교육지원청	안동특수교육지원센터	36707	경상북도 안동시 영호6길 26 (옥아동)	054-858-3343	054-857-8400	경상북도안동교육지원청	www.gbe.kr/ad
	경상북도영덕교육지원청	영덕특수교육지원센터	36439	경상북도 영덕군 영덕읍 읍사무소1길 32-15 (영덕읍)	054-730-8024	054-730-8005	경상북도영덕교육지원청	www.gbe.kr/yd
	경상북도영양교육지원청	영양특수교육지원센터	36542	경상북도 영양군 영양읍 영양창수로 83 (영양읍)	054-680-2271	054-680-2207	경상북도영양교육지원청	www.gbe.kr/yy
	경상북도영주교육지원청	영주특수교육지원센터	36127	경상북도 영주시 대학로71번길 19 (후천동)	054-635-1982	054-635-1984	영주남부초등학교	www.gbe.kr/yj
	경상북도영천교육지원청	영천특수교육지원센터	38886	경상북도 영천시 천문로 253 (금노동)	054-333-3512	054-333-3519	영천초등학교	www.gbe.kr/yc
	경상북도예천교육지원청	예천특수교육지원센터	36821	경상북도 예천군 예천읍 효자로 171 (예천읍)	054-652-2092	054-652-2093	예천동부초등학교	www.gbe.kr/ycg
	경상북도울릉교육지원청	울릉특수교육지원센터	40225	경상북도 울릉군 울릉읍 약수터길 40 (울릉읍)	054-790-3026	054-791-2295	경상북도울릉교육지원청	www.gbe.kr/ul
	경상북도울진교육지원청	울진특수교육지원센터	36326	경상북도 울진군 울진읍 월변7길 17 (울진읍)	054-780-3333	054-783-4084	경상북도울진교육지원청	www.gbe.kr/uj
	경상북도익성교육지원청	익성특수교육지원센터	37341	경상북도 익성군 익성읍 문소1길 24 (익성읍)	054-830-1122	054-833-4465	익성남부초등학교	www.gbe.kr/us
	경상북도청도교육지원청	청도특수교육지원센터	38335	경상북도 청도군 청도읍 남성현로 31 (청도읍)	054-370-1810	054-805-6296	경상북도청도교육지원청	www.gbe.kr/cd
	경상북도청송교육지원청	청송특수교육지원센터	37428	경상북도 청송군 청송읍 중앙로 229-10 (청송읍)	054-874-8031	054-874-8031	청송초등학교	www.gbe.kr/cs
	경상북도칠곡교육지원청	칠곡특수교육지원센터	39848	경상북도 칠곡군 석적읍 포망로 10 (석적읍)	054-800-8030	054-800-8049	경상북도칠곡교육지원청	www.gbe.kr/cg
	경상북도포항교육지원청	포항특수교육지원센터	37703	경상북도 포항시 북구 서동로47번길 23 (덕산동)	054-242-4532	054-241-4533	포항초등학교	www.gbe.kr/ph

# Ⅷ-7. 특수교육지원센터 주소록

시도	교육청	센터명	우편번호	주소	전화번호	FAX	설치된 기관	홈페이지
경남	경상남도교육청	경상남도교육청특수교육원	50454	경상남도 밀양시 하남읍 대사길 77	055-716-1780	055-716-1794	경상남도교육청 특수교육원	gnise.gne.go.kr/gnise
	거제교육지원청	거제특수교육지원센터	53258	경상남도 거제시 거제중앙로9길 13-4 (고현동)	055-636-9642	055-636-9654	거제교육지원청	gjedu.gne.go.kr/gjspecial
	거창교육지원청	거창특수교육지원센터	50144	경상남도 거창군 거창읍 거함대로 3235 (거창읍)	055-940-6180	055-942-7925	거창교육지원청	gcedu.gne.go.kr/gcspecial
	고성교육지원청	고성특수교육지원센터	52936	경상남도 고성군 고성읍 성내로79번길 10 (고성읍)	055-670-8113	055-672-9674	고성교육지원청	gsedu.gne.go.kr/gsspecial
	김해교육지원청	김해특수교육지원센터	50916	경상남도 김해시 가락로 111-12, 김해합성초등학교 서관 1층 (서상동)	055-332-2576	055-337-9416	김해합성초등학교	ghedu.gne.go.kr/ghspecial
	남해교육지원청	남해특수교육지원센터	52418	경상남도 남해군 남해읍 화전로95번길 14 (남해읍)	055-860-4141	055-863-1848	남해교육지원청	nhedu.gne.go.kr/nhspecial
	밀양교육지원청	밀양특수교육지원센터	50452	경상남도 밀양시 상남면 밀양대로 1524-1, 영재교육원 1층 (상남면)	055-350-1480	055-353-1519	밀양교육지원청	myedu.gne.go.kr/myspecial
	사천교육지원청	사천특수교육지원센터	52560	경상남도 사천시 삼상로 85 (벌리동)	055-830-1751	055-832-3917	사천교육지원청	scedu.gne.go.kr/scspecial
	산청교육지원청	산청특수교육지원센터	52218	경상남도 산청군 산청읍 친환경로2720번길 10 (산청읍)	055-970-3023	055-973-9478	산청교육지원청	schedu.gne.go.kr/schspecial
	양산교육지원청	양산특수교육지원센터	50597	경상남도 양산시 물금읍 동중6길 8, 범어초등학교 별관 (물금읍)	055-372-0127	055-372-0136	범어초등학교	ysedu.gne.go.kr/yspecial
	의령교육지원청	의령특수교육지원센터	52147	경상남도 의령군 의령읍 충익로 62 (의령읍)	055-570-7146	055-573-4696	의령교육지원청	uredu.gne.go.kr/urspecial
	진주교육지원청	진주특수교육지원센터	52685	경상남도 진주시 비봉로23번길 8 (중안동)	055-740-2081	055-740-2089	진주교육지원청	jjedu.gne.go.kr/jjspecial
	창녕교육지원청	창녕특수교육지원센터	50332	경상남도 창녕군 창녕읍 창녕대로 135 (창녕읍)	055-530-3517	055-532-3541	창녕교육지원청	cnedu.gne.go.kr/cnspecial
	통영교육지원청	통영특수교육지원센터	53019	경상남도 통영시 광도면 죽림2로 25-32, 진로교육지원센터 1층 (광도면)	055-650-8016	055-645-2253	통영교육지원청	tyedu.gne.go.kr/tyspecial
	하동교육지원청	하동특수교육지원센터	52333	경상남도 하동군 하동읍 군청로 191 (하동읍)	055-880-1991	055-884-0358	하동교육지원청	hdedu.gne.go.kr/hdspecial
	함안교육지원청	함안특수교육지원센터	52033	경상남도 함안군 가야읍 함안대로 746, 중앙초등학교 내 (가야읍)	055-585-0971	055-585-0975	중앙초등학교	hmedu.gne.go.kr/hmspecial
	함양교육지원청	함양특수교육지원센터	50034	경상남도 함양군 함양읍 함양로 1157 (함양읍)	055-960-2742	055-960-2708	함양교육지원청	hyedu.gne.go.kr/hyspecial
	합천교육지원청	합천특수교육지원센터	50238	경상남도 합천군 합천읍 동서로 150 (합천읍)	055-930-7013	055-931-6950	합천교육지원청	hcedu.gne.go.kr/hcspecial
	창원교육지원청	창원특수교육지원센터	51498	경상남도 창원시 성산구 단정로 75, 웅남초등학교 내 (상남동)	055-283-8065	055-283-8061	웅남초등학교	cwedu.gne.go.kr/cwspecial
	창원교육지원청	진해특수교육지원센터	51658	경상남도 창원시 진해구 진해대로776번길 11 (창원교육지원청 진해청사 내)	055-540-2021	055-542-2160	창원교육지원청	cwedu.gne.go.kr/cwspecial
	창원교육지원청	마산특수교육지원센터	51346	경상남도 창원시 마산회원구 봉곡2길 3 (창원교육지원청 마산청사 내)	055-250-7695	055-252-3746	창원교육지원청	cwedu.gne.go.kr/cwspecial
제주	제주특별자치도교육청	제주특별자치도특수교육지원센터	63119	제주특별자치도 제주시 문연로 5 (연동)	064-710-0323	064-710-0279	제주특별자치도교육청	www.jje.go.kr/index.jje
	서귀포시교육지원청	서귀포시특수교육지원센터	63603	제주특별자치도 서귀포시 토평로 43 (토평동)	064-730-8135	064-730-8107	서귀포시교육지원청	www.jse.go.kr
	제주시교육지원청	제주시특수교육지원센터	63224	제주특별자치도 제주시 남광로 27 (이도이동)	064-754-1244	064-754-1223	제주시교육지원청	www.jje.go.kr/jjse/index.jje



# 2023 특수교육통계

(조사기준일) 2023년 4월 1일

---

2023년 6월 30일 발행

발행처 : 교육부 국립특수교육원([www.nise.go.kr](http://www.nise.go.kr))

(31470) 충청남도 아산시 배방읍 공원로 40(장재리 1740번지)

Tel : 041-537-1441 / Fax : 041-537-1450

인쇄처 : (사)성원근로장애인협회 드림사업단

(30053) 세종특별자치시 장군면 풍덕골길 21-13

Tel : 044-862-2922 / Fax : 044-863-1923

---