

# 2020 특수교육통계



교육부





I. 특수교육 주요 현황 .....	1	V. 통합학급 .....	137
I-1. 2020년 특수교육 주요 현황 / 3		V-1. 통합학급 현황 / 140	
I-2. 연도별 특수교육 주요 현황 / 10			
II. 특수학교 .....	13	VI. 순회교육 .....	143
II-1. 설립 및 장애영역별 특수학교 현황 / 16		VI-1. 특수학교 순회교육 현황 / 145	
II-2. 자격 및 과정별 교직원 수 / 18		VI-2. 특수학교 순회교육 과정별 학생 수 / 146	
II-3. 학교별 학급 및 학생 수 / 30		VI-3. 특수학급 순회교육 현황 / 147	
II-4. 장애영역별 학생 수 / 42		VI-4. 특수교육지원센터 순회교육 현황 / 150	
II-5. 장애인 등록 현황 / 55		VI-5. 특수교육지원센터 순회교육 과정별 학생 수 / 151	
II-6. 통학 현황 / 57		VI-6. 일반학급 배치 특수교육대상자 순회교육 현황 / 152	
II-7. 졸업생 진로 현황(2020년 2월 졸업) / 58			
II-8. 전공과 설치 학교 현황 / 63		VII. 특수교육지원센터 .....	153
II-9. 유치원 과정만 운영하는 특수학교 현황 / 68		VII-1. 특수교육지원센터 배치 인력(교사, 일반직 등) 현황 / 156	
III. 특수학급 .....	69	VII-2. 특수교육지원센터 배치 장애영아 현황 / 160	
III-1. 특수학급 설치 학교 현황 / 72		VII-3. 특수교육지원센터 배치 장애영아 장애영역별 현황 / 161	
III-2. 특수학급 교원 현황 / 74		VII-4. 특수교육지원센터 배치 장애영아 장애인 등록 현황 / 163	
III-3. 과정 및 학년별 학생 수 / 86			
III-4. 장애영역별 학생 수 / 90		VIII. 기타 .....	165
III-5. 장애인 등록 현황 / 103		VIII-1. 특수교육 보조인력 운영 현황 / 168	
III-6. 졸업생 진로 현황(2020년 2월 졸업) / 105		VIII-2. 특수교육 담당 전문직 현황 / 172	
IV. 일반학급 .....	111	VIII-3. 2020학년도 신설 특수학교 현황 / 173	
IV-1. 일반학급 배치 현황(전일제 통합학급) / 114		VIII-4. 2020학년도 일반학교 전공과 현황 / 173	
IV-2. 과정 및 학년별 학생 수 / 116		VIII-5. 특수학교 시설 현황 / 174	
IV-3. 장애영역별 학생 수 / 120		VIII-6. 특수학교 주소록 / 180	
IV-4. 장애인 등록 현황 / 133		VIII-7. 특수교육지원센터 주소록 / 186	
IV-5. 졸업생 진로 현황(2020년 2월 졸업) / 134			





# 특수교육 주요 현황

## I

I-1. 2020년 특수교육 주요 현황 / 3

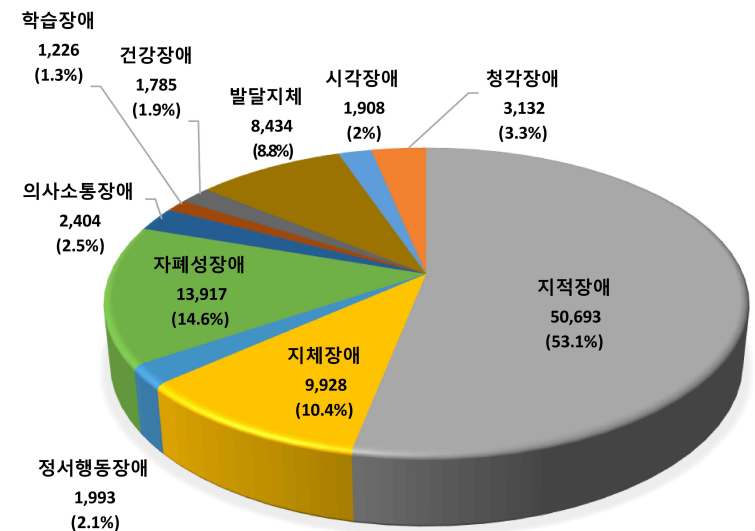
I-2. 연도별 특수교육 주요 현황 / 10



## I-1. 2020년 특수교육 주요 현황

배치별			특수학교	일반학교		특수교육 지원센터	계
				특수학급	일반학급 (전일제 통합학급)		
특수교육대상자 수			26,299	52,744	16,061	316	95,420
학 생 수	장 애 영 역 별	시각장애	1,188	252	464	4	1,908
		청각장애	647	710	1,760	15	3,132
		지적장애	14,230	31,880	4,561	22	50,693
		지체장애	3,751	3,649	2,432	96	9,928
		정서행동장애	69	1,317	607	-	1,993
		자폐성장애	5,727	7,302	887	1	13,917
		의사소통장애	148	1,350	904	2	2,404
		학습장애	12	783	431	-	1,226
		건강장애	13	117	1,655	-	1,785
		발달지체	514	5,384	2,360	176	8,434
		계	26,299	52,744	16,061	316	95,420
	학 교 과 정 별	장애영아	123	-	-	316	439
		유치원	918	3,866	1,752	-	6,536
		초등학교	8,143	27,713	7,349	-	43,205
		중학교	5,430	10,327	3,383	-	19,140
		고등학교	6,453	10,625	3,577	-	20,655
		전공과	5,232	213	-	-	5,445
	계	26,299	52,744	16,061	316	95,420	
학교 및 센터 수			182	8,523	7,830	197	11,927
				11,548			
학급 수			4,968	11,661	15,314	50	31,993
특수학교(급) 교원 수			9,161	12,079	-	905	22,145
특수교육 보조인력 수			4,856	8,590	282	-	13,728

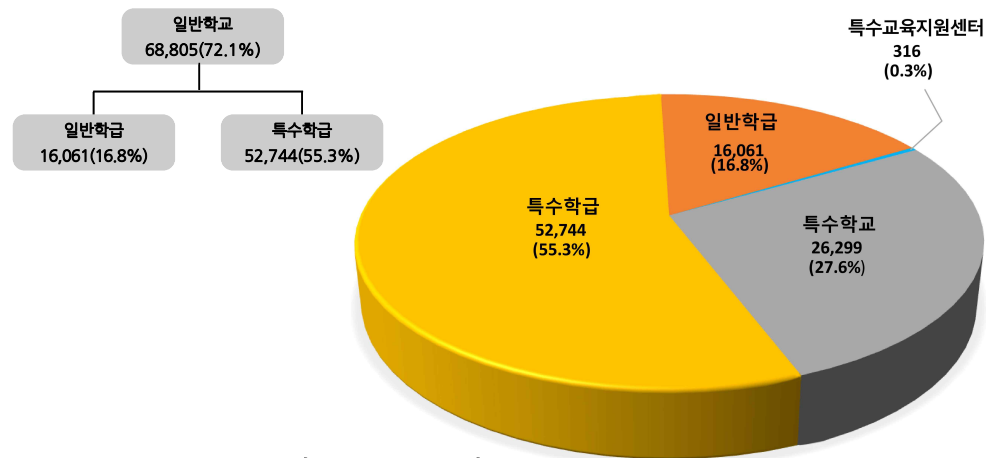
### 장애영역별 특수교육대상자 현황



계: 95,420명

## ■ 특수교육대상자 배치 현황

### 교육환경별 특수교육대상자 현황



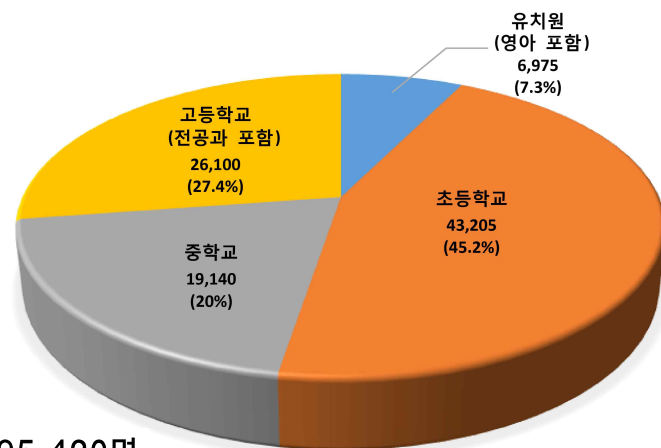
계: 95,420명

### □ 연도별 특수교육대상자 배치 현황

(단위: 명, %)

연도	특수학교 및 특수교육지원센터	일반학교	전체
2016	25,961 (29.5)	61,989 (70.5)	87,950 (100)
2017	26,199 (29.3)	63,154 (70.7)	89,353 (100)
2018	26,337 (29.0)	64,443 (71.0)	90,780 (100)
2019	26,459 (28.4)	66,499 (71.6)	92,958 (100)
2020	26,615 (27.9)	68,805 (72.1)	95,420 (100)

### 학교급별 특수교육대상자 현황



계: 95,420명

### □ 연도별 장애영역별 학생 수

(단위: 명, %)

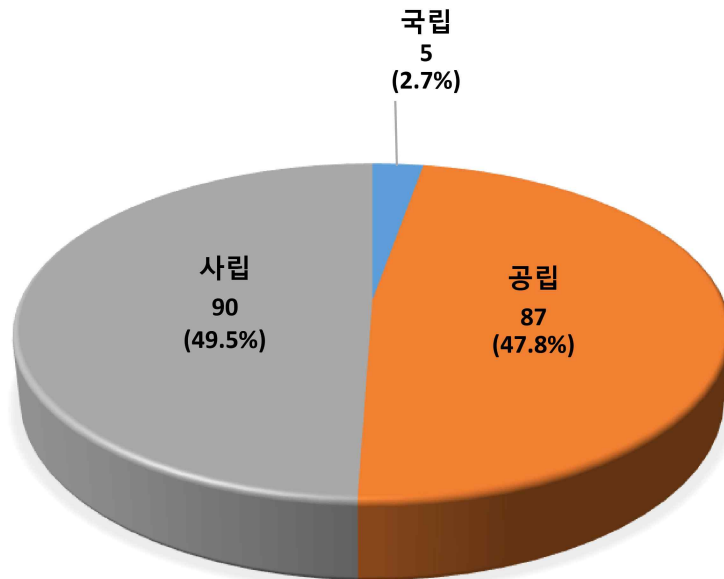
연도	시각 장애	청각 장애	지적 장애	지체 장애	정서 행동 장애	자폐성 장애	의사 소통 장애	학습 장애	건강 장애	발달 지체	전체
2016	2,035 (2.3)	3,401 (3.9)	47,258 (53.7)	11,016 (12.5)	2,221 (2.5)	10,985 (12.5)	2,089 (2.4)	2,327 (2.7)	1,675 (1.9)	4,940 (5.6)	87,950 (100)
2017	2,026 (2.3)	3,358 (3.8)	48,084 (53.8)	10,777 (12.0)	2,269 (2.5)	11,422 (12.8)	2,038 (2.3)	2,040 (2.3)	1,626 (1.8)	5,713 (6.4)	89,353 (100)
2018	1,981 (2.2)	3,268 (3.6)	48,747 (53.7)	10,439 (11.5)	2,221 (2.4)	12,156 (13.4)	2,081 (2.3)	1,627 (1.8)	1,758 (1.9)	6,502 (7.2)	90,780 (100)
2019	1,937 (2.1)	3,225 (3.5)	49,624 (53.4)	10,200 (11.0)	2,182 (2.3)	13,105 (14.1)	2,204 (2.4)	1,409 (1.5)	1,763 (1.9)	7,309 (7.8)	92,958 (100)
2020	1,908 (2.0)	3,132 (3.3)	50,693 (53.1)	9,928 (10.4)	1,993 (2.1)	13,917 (14.6)	2,404 (2.5)	1,226 (1.3)	1,785 (1.9)	8,434 (8.8)	95,420 (100)

## ■ 특수학교

□ 설립별 특수학교 현황

구 분	학교 수	학급 수	학생 수	교원 수
계	182	4,968	26,299	9,161
국립	5	166	862	325
공립	87	2,817	14,940	5,208
사립	90	1,985	10,497	3,628

설립별 특수학교 수

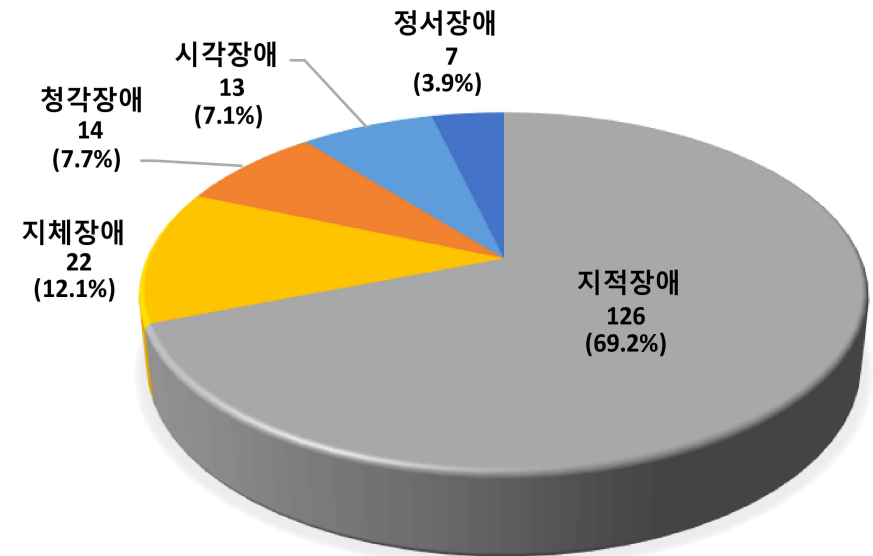


계: 182교

□ 장애영역별 특수학교 현황

시각장애	청각장애	지적장애	지체장애	정서장애	계
13	14	126	22	7	182

장애영역별 특수학교 수



계: 182교

□ 시·도별 특수학교 현황

시도	설립별 학교 수				장애영역별 학교 수					
	국립	공립	사립	계	시각장애	청각장애	지적장애	지체장애	정서장애	계
전체	5	87	90	182	13	14	126	22	7	182
서울	3	11	18	32	3	4	16	6	3	32
부산	-	8	7	15	1	1	12	1	-	15
대구	-	3	6	9	1	1	4	2	1	9
인천	-	6	4	10	1	1	7	1	-	10
광주	-	3	2	5	1	-	3	1	-	5
대전	-	3	2	5	1	-	3	1	-	5
울산	-	2	2	4	-	1	3	-	-	4
세종	-	1	-	1	-	-	1	-	-	1
경기	2	12	22	36	-	2	30	3	1	36
강원	-	7	1	8	1	1	6	-	-	8
충북	-	3	7	10	2	1	4	2	1	10
충남	-	6	2	8	-	-	7	1	-	8
전북	-	6	4	10	1	1	6	2	-	10
전남	-	3	5	8	1	1	6	-	-	8
경북	-	3	5	8	-	-	7	-	1	8
경남	-	8	2	10	-	-	9	1	-	10
제주	-	2	1	3	-	-	2	1	-	3

□ 시·도별 학교과정 설치별 학교 수

시도	학교 수	학교과정 설치별 학교 수					
		영아학급	유치원	초등학교	중학교	고등학교	전공과
전체	182	28	133	167	170	169	154
서울	32	8	24	28	28	28	26
부산	15	6	10	12	13	11	9
대구	9	-	3	9	9	9	9
인천	10	1	7	9	9	9	8
광주	5	3	5	5	5	5	4
대전	5	2	5	5	5	5	5
울산	4	-	3	4	4	4	4
세종	1	1	1	1	1	1	1
경기	36	3	31	31	33	33	26
강원	8	-	7	8	8	8	7
충북	10	2	10	10	10	10	10
충남	8	1	2	7	7	8	7
전북	10	1	5	9	9	9	9
전남	8	-	6	8	8	8	8
경북	8	-	5	8	8	8	8
경남	10	-	6	10	10	10	10
제주	3	-	3	3	3	3	3



## ■ 일반학교

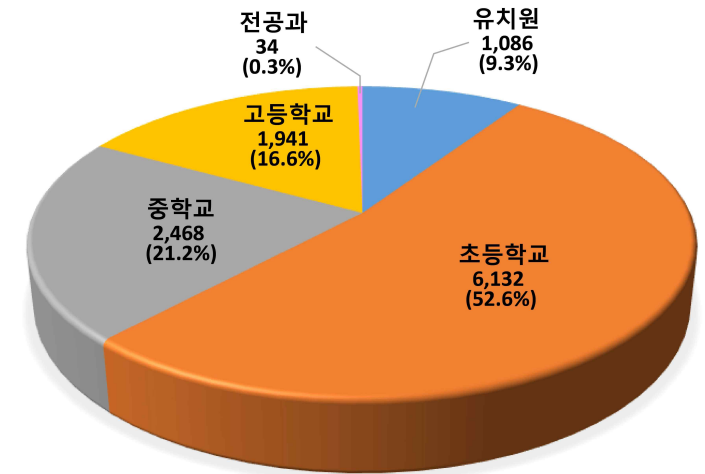
### □ 특수학급 현황

과정별	학교 수	학급 수	학생 수	교원 수
계	8,523	11,661	52,744	12,079
유치원	898	1,086	3,866	1,091
초등학교	4,568	6,132	27,713	6,156
중학교	1,928	2,468	10,327	2,503
고등학교	1,111	1,941	10,625	2,265
전공과	18	34	213	64

### □ 일반학급(전일제 통합학급) 현황

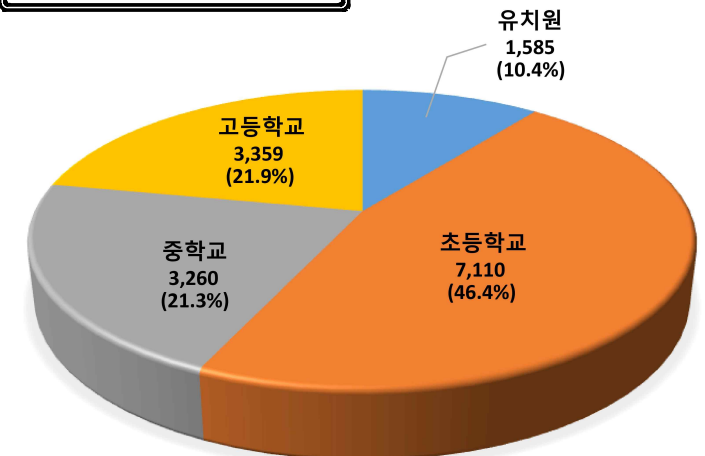
학교급	학교 수	학급 수	학생 수
계	7,830	15,314	16,061
유치원	1,274	1,585	1,752
초등학교	3,438	7,110	7,349
중학교	1,720	3,260	3,383
고등학교	1,398	3,359	3,577

### 특수학급 수



계: 11,661개

### 전일제 통합학급 수



계: 15,314개

■ 순회교육

구 분	학생 수											학급 수			교사 수			
	기관					학교과정												
	가정	시설	병원	일반 학교	계	장애 영아	유치원	초등 학교	중학교	고등 학교	계	순회	파견	계	순회	파견	겸임	계
계	1,500	660	70	1,811	4,041	114	839	1,547	815	726	4,041	512	60	572	1,538	63	8	1,609
특수학교	682	214	33	-	929	33	141	343	183	229	929	236	52	288	240	55	-	295
특수학급	515	359	16	66	956	-	63	370	254	269	956	276	8	284	276	8	8	292
특수교육지원센터	303	87	21	1,745	2,156	81	635	834	378	228	2,156	-	-	-	1,022	-	-	1,022

\* 센터 순회 강사 162명 포함

■ 고등학교 및 전공과 졸업생 진로 현황

구분	졸업자 수		진학자 수										취업자 수																								비진학·미취업자 수								
			전공과		전문 대학		대학교		계		진학률*		보건·의료		제품 제조		농림 어업		정보 통신 기술		식품 가공·제과 제빵		의료		영업 판매		청소·세탁		식음료 서비스		문화·예술		사무 보조		사서 보조		기타		소계		취업률**				
	전체	여	계	여	계	여	계	여	계	여	계	여	계	여	계	여	계	여	계	여	계	여	계	여	계	여	계	여	계	여	계	여	계	여	계	여	계	여	계	여	계	여			
전체	9,699	3,362	2,513	871	530	181	712	237	3,755	1,289	38.7	38.3	102	32	498	140	10	1	7	1	103	36	62	20	27	18	232	45	268	129	30	8	245	106	40	15	225	71	1,849	622	31.1	30.0	4,095	1,451	
고등학교	계	7,339	2,534	2,513	871	516	174	706	234	3,735	1,279	50.9	50.5	34	11	217	46	5	1	3	-	55	20	3	1	17	13	102	16	110	52	10	3	148	61	27	13	114	37	845	274	23.4	21.8	2,759	981
	특수학교	2,366	792	1,279	399	22	8	65	24	1,366	431	57.3	54.4	-	-	23	8	1	1	-	-	1	-	3	1	2	-	6	2	4	2	-	-	4	1	-	-	20	8	64	23	6.3	6.4	956	338
	특수학급	3,736	1,358	1,206	457	269	96	230	60	1,705	613	44.9	45.1	34	11	169	34	2	-	3	-	50	20	-	-	12	10	94	12	104	49	8	2	131	57	26	13	83	26	716	234	34.2	31.4	1,375	511
	일반학교	1,157	384	28	15	225	70	411	150	664	235	57.4	61.2	-	-	25	4	2	-	-	4	-	-	3	3	2	2	2	1	2	1	13	3	1	-	11	3	65	17	13.2	11.4	428	132		
전공과	계	2,360	828	-	-	14	7	6	3	20	10	0.8	1.2	68	21	281	94	5	-	4	1	48	16	59	19	10	5	130	29	158	77	20	5	97	45	13	2	111	34	1,004	348	42.9	42.5	1,336	470
	특수학교	2,247	793	-	-	12	7	5	2	17	9	0.8	1.1	63	20	265	90	5	-	4	1	46	16	59	19	9	4	117	28	145	70	19	4	86	37	13	2	98	32	929	323	41.7	41.2	1,301	461
	특수학급	113	35	-	-	2	-	1	1	3	1	2.7	2.9	5	1	16	4	-	-	-	2	-	-	1	1	13	1	13	7	1	1	11	8	-	-	13	2	75	25	68.2	73.5	35	9		

\* 진학률 = (진학자 수/당해년도 졸업자 수) × 100      \*\* 취업률 = {취업자 수/(졸업자 수 - 진학자 수)} × 100

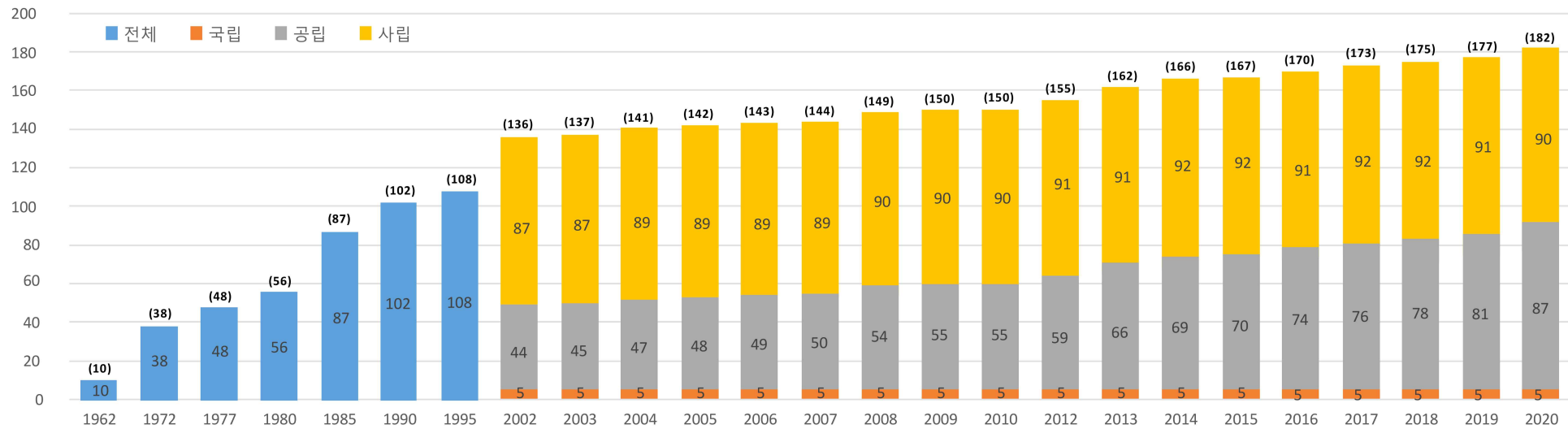
## ■ 시·도별 개황

시도	특수학교					특수학급				일반학급			특수교육지원센터		학생 계
	학교 수	학급 수	학생 수	교원 수	일반직	학교 수	학급 수	학생 수	교사	학교 수	학급 수	학생 수	장애 영아	교사 (정규)	
계	182	4,968	26,299	9,161	1,747	8,523	11,661	52,744	12,079	7,830	15,314	16,061	316	905	95,420
서울	32	854	4,430	1,536	367	855	1,426	6,330	1,427	947	1,988	2,046	105	106	12,911
부산	15	355	1,784	664	124	499	594	2,868	609	617	1,482	1,569	-	47	6,221
대구	9	279	1,588	560	66	324	460	2,084	481	485	1,237	1,300	4	60	4,976
인천	10	303	1,642	520	56	468	690	3,404	697	498	1,109	1,174	3	58	6,223
광주	5	201	1,018	365	36	224	291	1,399	302	247	534	551	-	31	2,968
대전	5	168	1,006	323	49	277	367	1,787	392	235	447	469	14	31	3,276
울산	4	156	773	255	32	206	283	1,332	291	209	478	499	11	25	2,615
세종	1	30	151	51	9	105	122	410	122	49	74	76	-	6	637
경기	36	877	4,915	1,794	380	2,151	3,128	14,373	3,430	1,642	3,089	3,211	72	167	22,571
강원	8	176	825	334	63	387	387	1,646	389	261	413	449	2	35	2,922
충북	10	266	1,294	444	79	383	488	2,167	492	302	631	667	8	42	4,136
충남	8	213	1,069	371	63	507	714	3,227	728	278	376	400	1	42	4,697
전북	10	219	1,108	387	88	370	438	1,784	439	446	769	814	-	53	3,706
전남	8	193	1,117	359	87	455	604	2,539	607	221	245	254	3	57	3,913
경북	8	253	1,455	452	135	542	656	2,682	656	567	923	991	42	40	5,170
경남	10	326	1,646	584	86	665	876	3,961	879	655	1,151	1,200	15	85	6,822
제주	3	99	478	162	27	105	137	751	138	171	368	391	36	20	1,656

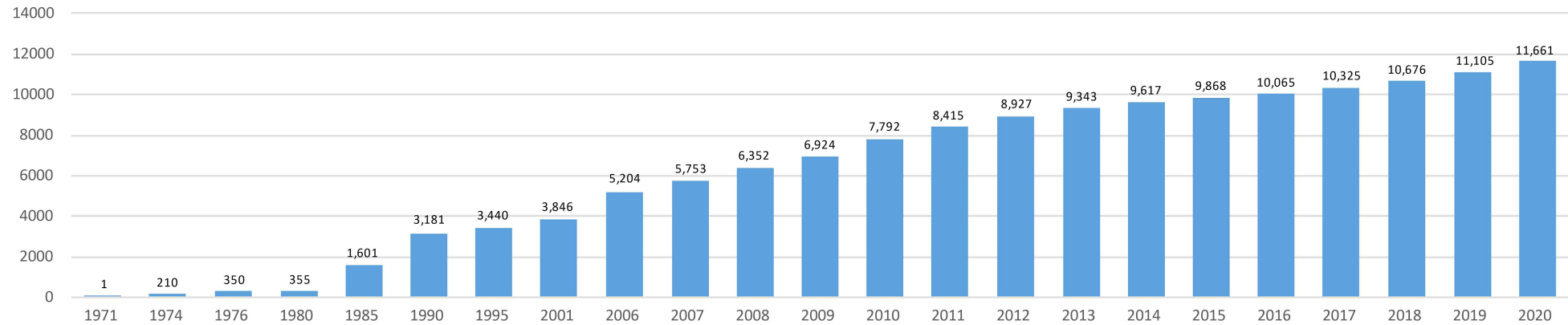
I -2. 연도별 특수교육 주요 현황

■ 특수학교

○ 설립별 특수학교 수

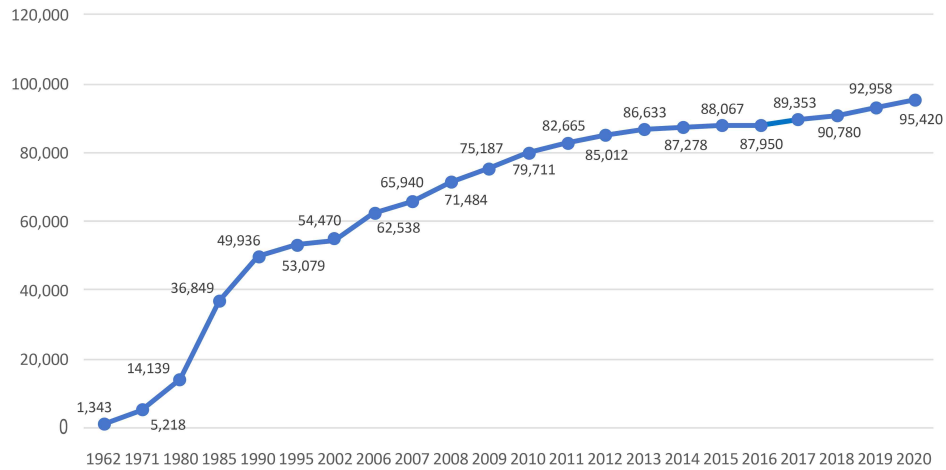


■ 특수학급



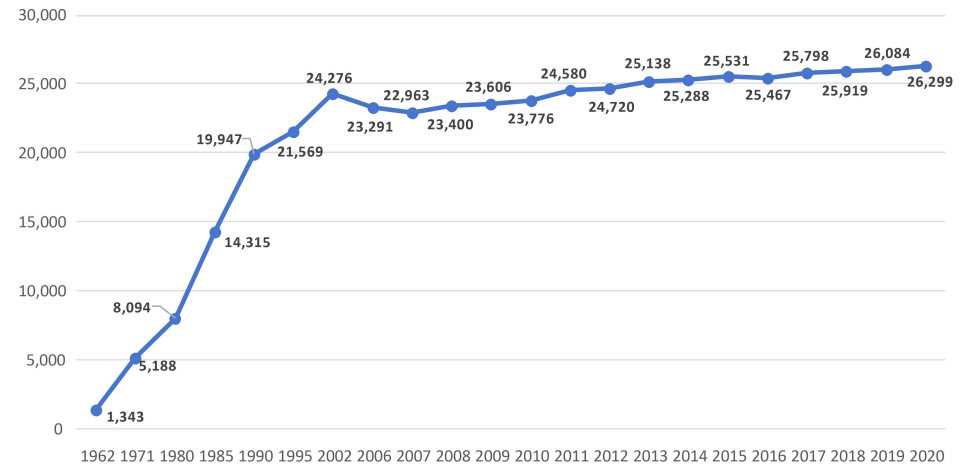
## ■ 특수교육대상 학생

### ○ 전체 학생 수

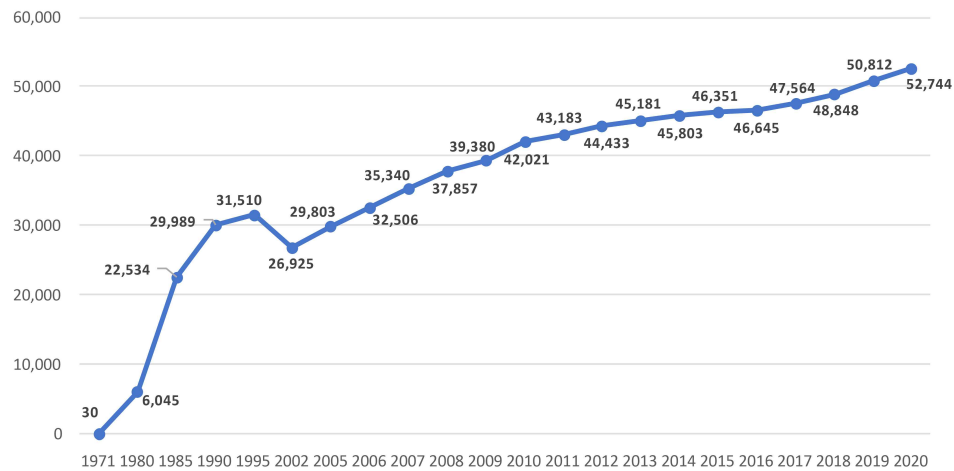


※ 전체 학생 수 = 특수학교 학생 수(1962년~) + 특수학급 학생 수(1971년~) + 일반학급 학생 수(2000년~) + 특수교육지원센터 장애영아 수

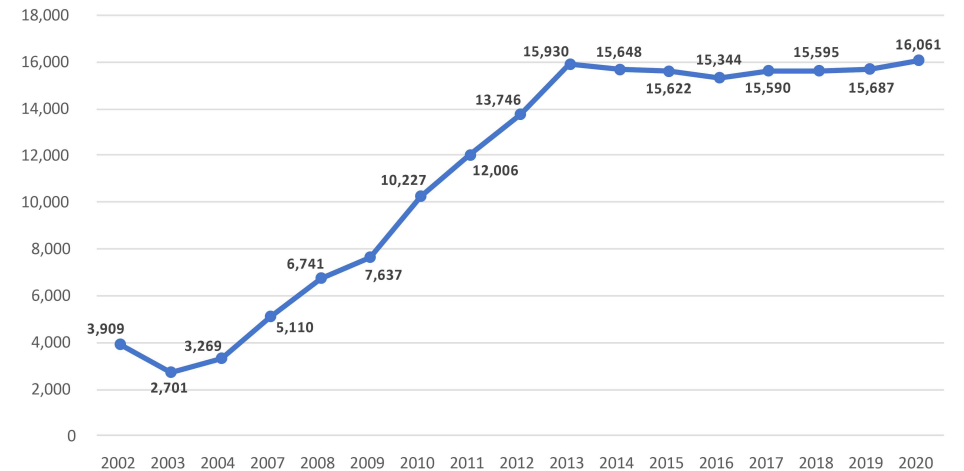
### ○ 특수학교 학생 수



### ○ 특수학급 학생 수

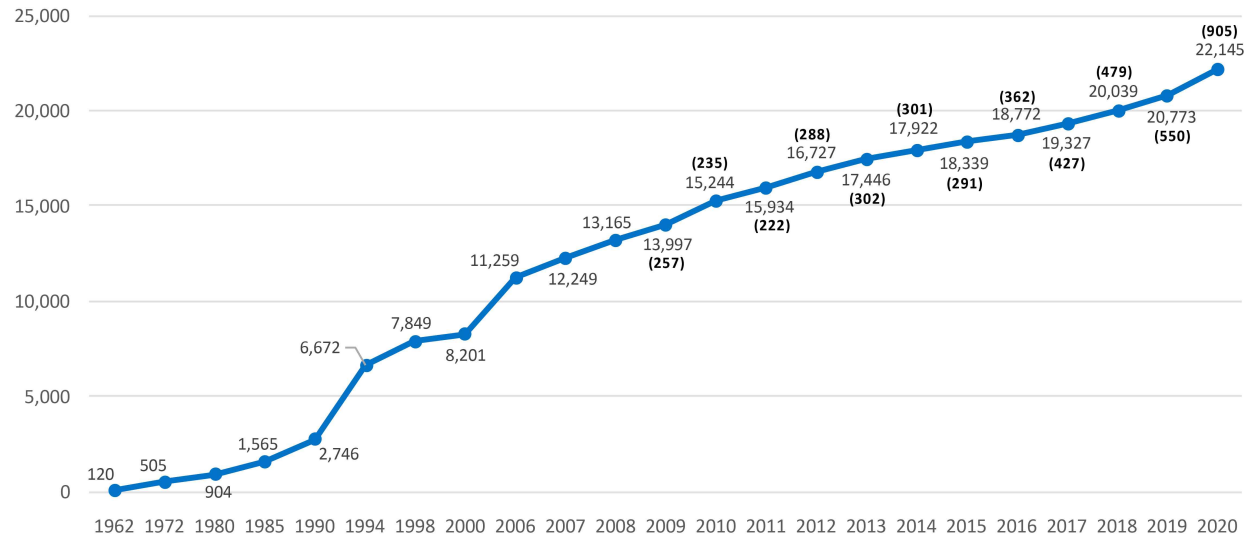


### ○ 일반학급 학생 수(전일제 통합학급)



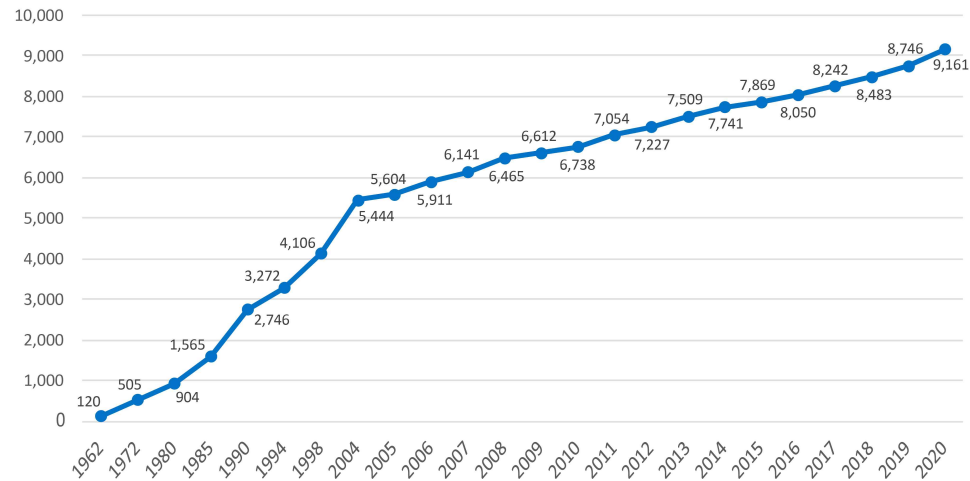
## ■ 특수교육 교원

○ 전체 교원 수

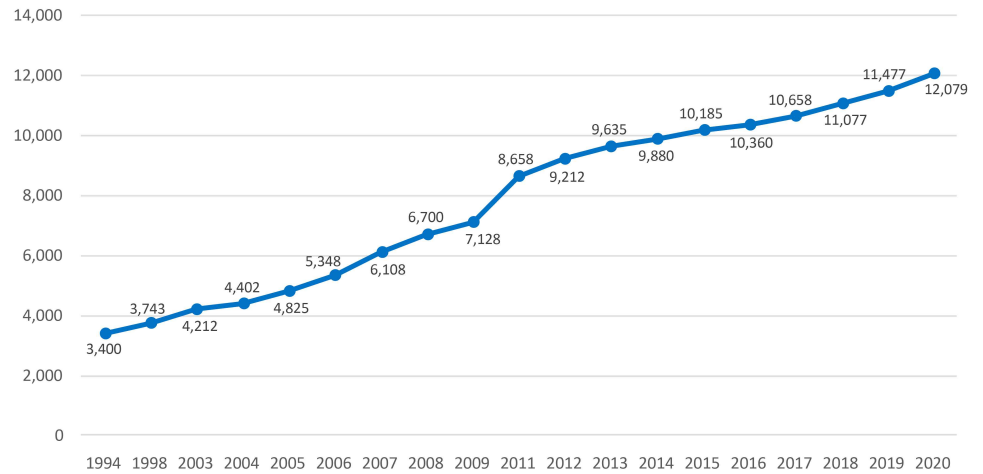


※ 전체 교원 수 = 특수학교 교원 수(1962년~) + 특수학급 교원 수(1994년~)  
+ 특수교육지원센터 정규 교원 수(관호, 2009년~)

○ 특수학교 교원 수



○ 특수학급 교원 수





# 특수학교

## Ⅱ

- Ⅱ-1. 설립 및 장애영역별 특수학교 현황 / 16
- Ⅱ-2. 자격 및 과정별 교직원 수 / 18
- Ⅱ-3. 학교별 학급 및 학생 수 / 30
- Ⅱ-4. 장애영역별 학생 수 / 42
- Ⅱ-5. 장애인 등록 현황 / 55
- Ⅱ-6. 통학 현황 / 57
- Ⅱ-7. 졸업생 진로 현황(2020년 2월 졸업) / 58
- Ⅱ-8. 전공과 설치 학교 현황 / 63
- Ⅱ-9. 유치원 과정만 운영하는 특수학교 현황 / 68







이 면은 공란입니다

II-1. 설립 및 장애영역별 특수학교 현황

설 립 별	장 애 별	학 교 수	학급 수									학생 수													
			계	장 애 영 아	유 치 원	초 등 학 교	중 학 교	고 등 학 교	전 공 과	전체학급 수 중 기타 학급 수		계		장애영아		유치원		초등학교		중학교		고등학교		전공과	
										장애영아 입급유치원 학급 수	순회/순회 (파견)/ 병원학급	전체	여	전체	여	전체	여	전체	여	전체	여	전체	여	전체	여
전체		182	4,968	45	277	1,706	1,091	1,777	672	13	288	26,299	8,753	123	41	918	306	8,143	2,545	5,430	1,759	6,453	2,257	5,232	1,845
	시각장애	13	267	8	19	77	45	58	60	2	4	1,180	456	21	8	53	23	245	119	175	66	270	113	416	127
	청각장애	14	289	12	27	100	60	62	28	4	20	1,300	495	37	14	87	40	403	135	266	98	321	131	186	77
	지적장애	126	3,609	23	182	1,231	801	870	502	4	169	19,707	6,335	57	18	593	184	6,050	1,786	4,102	1,289	4,876	1,626	4,209	1,432
	지체장애	22	603	2	39	227	142	141	52	3	94	2,930	1,158	8	1	150	52	1,056	414	644	251	707	302	365	138
	정서장애	7	200	-	10	71	43	46	30	-	1	1,182	309	-	-	35	7	389	91	243	55	279	85	236	71
국립		5	166	4	11	54	29	39	29	-	6	862	301	8	2	33	13	252	89	147	50	222	80	200	67
	시각장애	1	38	2	2	9	5	9	11	-	-	208	72	4	2	6	1	29	14	20	7	57	24	92	24
	청각장애	1	27	2	2	6	5	8	4	-	-	92	52	4	-	4	2	14	10	17	7	35	20	18	13
	지적장애	1	31	-	1	12	6	6	6	-	-	194	58	-	-	3	1	72	21	36	12	42	10	41	14
	지체장애	1	39	-	3	15	7	10	4	-	6	181	82	-	-	11	8	65	33	35	16	47	15	23	10
	정서장애	1	31	-	3	12	6	6	4	-	-	187	37	-	-	9	1	72	11	39	8	41	11	26	6
공립		87	2,817	13	114	961	637	683	409	4	200	14,940	4,963	35	11	356	101	4,565	1,412	3,110	1,007	3,686	1,281	3,188	1,151
	시각장애	2	42	2	2	12	5	10	11	1	-	205	63	4	2	6	2	42	20	15	2	47	12	91	25
	청각장애	3	64	3	6	27	11	11	6	-	5	286	108	7	5	21	9	113	41	41	14	55	23	49	16
	지적장애	74	2,435	8	91	827	550	597	362	3	139	13,155	4,277	24	4	277	75	3,977	1,178	2,758	877	3,284	1,111	2,835	1,032
	지체장애	7	251	-	15	88	63	59	26	-	55	1,162	476	-	-	52	15	392	160	258	100	271	128	189	73
	정서장애	1	25	-	-	7	8	6	4	-	1	132	39	-	-	-	-	41	13	38	14	29	7	24	5
사립		90	1,985	28	152	691	425	455	234	9	82	10,497	3,849	80	28	529	192	3,326	1,044	2,173	702	2,545	896	1,844	627
	시각장애	10	187	4	15	56	35	39	38	1	4	767	321	13	4	41	20	174	85	140	57	166	77	233	78
	청각장애	10	198	7	19	67	44	43	18	4	15	922	335	26	9	62	29	276	84	208	77	231	88	119	48
	지적장애	51	1,143	15	90	392	245	267	134	1	30	6,358	2,000	33	14	313	108	2,001	587	1,308	400	1,550	505	1,153	386
	지체장애	14	313	2	21	124	72	72	22	3	33	1,587	600	8	1	87	29	599	221	351	135	389	159	153	55
	정서장애	5	144	-	7	52	29	34	22	-	-	863	233	-	-	26	6	276	67	166	33	209	67	186	60

II-1. 설립 및 장애영역별 특수학교 현황

교원 수																														일반직			
계		교장		교감		교사 소계		유치원		초등학교		중·고등학교		재활복지 교사		치료교육 교사		직업교사		이료교사		보건교사		영양교사		사서교사		상담교사				진로전담 교사	
전체	여	전체	여	전체	여	전체	여	전체	여	전체	여	전체	여	전체	여	전체	여	전체	여	전체	여	전체	여	전체	여	전체	여	전체	여	전체	여	전체	여
9,161	6,199	178	81	201	105	8,782	6,013	360	324	2,360	1,787	5,295	3,287	4	4	-	-	205	155	55	13	186	186	133	132	6	5	52	40	126	80	1,747	723
501	268	12	4	14	1	475	263	30	29	96	68	252	118	-	-	-	-	3	2	55	13	13	13	8	8	2	2	5	4	11	6	162	75
512	356	13	6	14	9	485	341	45	42	127	100	269	163	-	-	-	-	6	3	-	-	14	14	8	8	2	2	3	2	11	7	137	53
6,703	4,639	124	57	143	82	6,436	4,500	227	205	1,726	1,317	3,978	2,541	4	4	-	-	154	123	-	-	128	128	99	98	1	1	36	27	83	56	1,131	471
1,076	714	22	10	23	10	1,031	694	47	38	312	230	591	358	-	-	-	-	22	17	-	-	24	24	13	13	1	-	6	6	15	8	215	80
369	222	7	4	7	3	355	215	11	10	99	72	205	107	-	-	-	-	20	10	-	-	7	7	5	5	-	-	2	1	6	3	102	44
325	212	5	1	10	6	310	205	16	15	78	62	199	111	-	-	-	-	2	2	-	-	5	5	5	5	2	2	-	-	3	3	185	87
71	37	1	1	2	-	68	36	4	4	11	9	48	18	-	-	-	-	1	1	-	-	1	1	1	1	1	1	-	-	1	1	54	20
53	39	1	-	2	1	50	38	4	4	9	9	34	22	-	-	-	-	-	-	-	-	1	1	1	1	1	1	-	-	-	-	32	14
67	49	1	-	2	1	64	48	1	1	21	16	38	27	-	-	-	-	1	1	-	-	1	1	1	1	-	-	-	-	1	1	37	21
69	44	1	-	2	2	66	42	3	2	19	14	42	24	-	-	-	-	-	-	-	-	1	1	1	1	-	-	-	-	-	-	27	12
65	43	1	-	2	2	62	41	4	4	18	14	37	20	-	-	-	-	-	-	-	-	1	1	1	1	-	-	-	-	1	1	35	20
5,208	3,849	87	43	108	65	5,013	3,741	136	126	1,352	1,096	3,136	2,176	1	1	-	-	115	100	18	4	89	89	81	81	1	-	32	27	52	41	716	314
86	52	2	-	2	-	82	52	4	4	19	17	33	20	-	-	-	-	-	-	18	4	2	2	4	4	-	-	-	-	2	1	29	17
114	95	3	1	3	2	108	92	10	9	37	34	51	39	-	-	-	-	2	2	-	-	3	3	3	3	-	-	-	-	2	2	24	10
4,515	3,330	74	36	93	59	4,348	3,235	103	95	1,160	933	2,769	1,918	1	1	-	-	100	86	-	-	76	76	66	66	-	-	29	24	44	36	586	260
447	338	7	5	9	4	431	329	19	18	125	102	252	178	-	-	-	-	13	12	-	-	7	7	7	7	1	-	3	3	4	2	68	24
46	34	1	1	1	-	44	33	-	-	11	10	31	21	-	-	-	-	-	-	-	-	1	1	1	1	-	-	-	-	-	-	9	3
3,628	2,138	86	37	83	34	3,459	2,067	208	183	930	629	1,960	1,000	3	3	-	-	88	53	37	9	92	92	47	46	3	3	20	13	71	36	846	322
344	179	9	3	10	1	325	175	22	21	66	42	171	80	-	-	-	-	2	1	37	9	10	10	3	3	1	1	5	4	8	4	79	38
345	222	9	5	9	6	327	211	31	29	81	57	184	102	-	-	-	-	4	1	-	-	10	10	4	4	1	1	3	2	9	5	81	29
2,121	1,260	49	21	48	22	2,024	1,217	123	109	545	368	1,171	596	3	3	-	-	53	36	-	-	51	51	32	31	1	1	7	3	38	19	508	190
560	332	14	5	12	4	534	323	25	18	168	114	297	156	-	-	-	-	9	5	-	-	16	16	5	5	-	-	3	3	11	6	120	44
258	145	5	3	4	1	249	141	7	6	70	48	137	66	-	-	-	-	20	10	-	-	5	5	3	3	-	-	2	1	5	2	58	21

## II-2. 자격 및 과정별 교직원 수

구분	학교명(수)	장애영역	교직원 계		교원 계		교장		교감		교사 계		유치원(장애영아 포함)								초등학교								중·고등학교(전공과 포함)							
													소계		특수 1정		특수 2정		일반교사		소계		특수 1정		특수 2정		일반교사		소계		특수 1정		특수 2정		일반교사	
			전체	여	전체	여	전체	여	전체	여	전체	여	전체	여	전체	여	전체	여	전체	여	전체	여	전체	여	전체	여	전체	여	전체	여	전체	여	전체	여	전체	여
전체	182		10,908	6,922	9,161	6,199	178	81	201	105	8,782	6,013	360	324	240	218	116	102	4	4	2,360	1,787	1,440	1,092	916	691	4	4	5,295	3,287	3,194	1,992	2,072	1,281	29	14
국립	5		510	299	325	212	5	1	10	6	310	205	16	15	15	14	1	1	-	-	78	62	52	44	26	18	-	-	199	111	148	82	43	26	8	3
공립	87		5,924	4,163	5,208	3,849	87	43	108	65	5,013	3,741	136	126	90	84	46	42	-	-	1,352	1,096	765	634	585	460	2	2	3,136	2,176	1,724	1,267	1,403	904	9	5
사립	90		4,474	2,460	3,628	2,138	86	37	83	34	3,459	2,067	208	183	135	120	69	59	4	4	930	629	623	414	305	213	2	2	1,960	1,000	1,322	643	626	351	12	6
서울	32		1,903	1,191	1,536	1,051	32	14	34	15	1,470	1,022	98	92	68	63	30	29	-	-	410	314	283	221	127	93	-	-	855	518	528	314	314	200	13	4
국립	3		306	166	193	120	3	1	6	3	184	116	11	10	10	9	1	1	-	-	39	32	30	25	9	7	-	-	124	64	93	48	23	13	8	3
	서울맹학교	시각장애	125	57	71	37	1	1	2	-	68	36	4	4	4	4	-	-	-	-	11	9	6	5	5	4	-	-	48	18	33	11	9	4	6	3
	서울농학교	청각장애	85	53	53	39	1	-	2	1	50	38	4	4	4	4	-	-	-	-	9	9	7	7	2	2	-	-	34	22	24	18	8	4	2	-
	한국우진학교	지체장애	96	56	69	44	1	-	2	2	66	42	3	2	2	1	1	1	-	-	19	14	17	13	2	1	-	-	42	24	36	19	6	5	-	-
공립	11		711	522	621	483	11	5	13	6	597	472	24	24	16	16	8	8	-	-	176	148	111	99	65	49	-	-	357	261	170	137	187	124	-	-
	서울경운학교	지적장애	53	35	45	32	1	-	1	-	43	32	-	-	-	-	-	-	-	-	10	9	8	7	2	2	-	-	31	21	21	15	10	6	-	-
	서울광진학교	지적장애	53	38	45	34	1	1	1	-	43	33	-	-	-	-	-	-	-	-	10	8	7	5	3	3	-	-	30	22	19	14	11	8	-	-
	서울다원학교	지적장애	41	31	34	29	1	1	1	1	32	27	3	3	2	2	1	1	-	-	9	5	4	2	5	3	-	-	14	13	5	5	9	8	-	-
	서울도솔학교	지적장애	52	37	44	34	1	-	1	1	42	33	-	-	-	-	-	-	-	-	12	10	4	3	8	7	-	-	27	20	5	3	22	17	-	-
	서울서진학교	지적장애	57	41	50	38	1	-	1	1	48	37	3	3	1	1	2	2	-	-	19	16	16	14	3	2	-	-	24	16	12	11	12	5	-	-
	서울정문학교	지적장애	68	52	60	47	1	1	1	1	58	45	-	-	-	-	-	-	-	-	17	14	10	9	7	5	-	-	34	24	8	6	26	18	-	-
	서울정인학교	지적장애	69	43	61	40	1	-	1	-	59	40	2	2	1	1	1	1	-	-	19	14	11	11	8	3	-	-	36	22	14	11	22	11	-	-
	서울정진학교	지적장애	101	80	92	75	1	-	2	2	89	73	3	3	2	2	1	1	-	-	26	22	17	15	9	7	-	-	53	41	30	28	23	13	-	-
	서울나래학교	지체장애	61	48	53	45	1	1	1	-	51	44	7	7	6	6	1	1	-	-	16	14	9	9	7	5	-	-	25	20	12	10	13	10	-	-
	서울정민학교	지체장애	101	80	91	75	1	-	2	-	88	75	6	6	4	4	2	2	-	-	27	26	17	16	10	10	-	-	52	41	25	19	27	22	-	-
	서울정애학교	정서장애	55	37	46	34	1	1	1	-	44	33	-	-	-	-	-	-	-	-	11	10	8	8	3	2	-	-	31	21	19	15	12	6	-	-
사립	18		886	503	722	448	18	8	15	6	689	434	63	58	42	38	21	20	-	-	195	134	142	97	53	37	-	-	374	193	265	129	104	63	5	1
	서울효정학교	시각장애	19	14	14	12	1	-	1	-	12	12	10	10	5	5	5	5	-	-	-	-	-	-	-	-	-	-	-	-	-	-	-	-	-	-
	한빛맹학교	시각장애	57	26	43	21	1	-	1	-	41	21	-	-	-	-	-	-	-	-	11	7	9	6	2	1	-	-	28	12	17	8	8	4	3	-
	서울삼성학교	청각장애	46	25	38	23	1	-	1	-	36	23	6	6	3	3	3	3	-	-	11	9	4	4	7	5	-	-	14	6	10	4	4	2	-	-
	서울애화학교	청각장애	54	36	46	32	1	1	1	1	44	30	4	4	4	4	-	-	-	-	6	4	5	3	1	1	-	-	31	19	20	12	10	6	1	1
	한국구화학교	청각장애	64	39	53	35	1	1	1	-	51	34	3	3	2	2	1	1	-	-	12	9	10	7	2	2	-	-	34	20	27	16	7	4	-	-
	광성하늘빛학교	지적장애	16	12	13	11	1	1	1	1	11	9	10	8	7	6	3	2	-	-	-	-	-	-	-	-	-	-	-	-	-	-	-	-	-	
	교남학교	지적장애	41	21	31	16	1	-	1	1	29	15	-	-	-	-	-	-	-	-	8	4	6	3	2	1	-	-	17	7	10	5	7	2	-	-
	누리학교	지적장애	17	12	13	10	1	-	1	1	11	9	9	8	7	6	2	2	-	-	1	-	1	-	-	-	-	-	-	-	-	-	-	-	-	
	다니엘학교	지적장애	63	37	51	33	1	-	-	-	50	33	-	-	-	-	-	-	-	-	18	12	15	9	3	3	-	-	30	19	23	17	7	2	-	-
	서울동천학교	지적장애	77	43	63	39	1	1	1	-	61	38	1	1	1	1	-	-	-	-	19	14	15	10	4	4	-	-	38	20	34	16	4	4	-	-
	성베드로학교	지적장애	61	33	50	28	1	1	1	-	48	27	-	-	-	-	-	-	-	-	17	12	11	9	6	3	-	-	27	12	17	8	10	4	-	-
	수도사랑의학교	지적장애	17	14	13	12	1	1	1	1	11	10	10	9	8	7	2	2	-	-	-	-	-	-	-	-	-	-	-	-	-	-	-	-	-	
	은평대영학교	지적장애	82	46	70	43	1	-	1	-	68	43	1	1	1	1	-	-	-	-	17	13	14	10	3	3	-	-	40	19	28	12	11	7	1	-
	서울새롬학교	지체장애	39	28	30	24	1	-	1	1	28	23	2	2	2	2	-	-	-	-	13	11	5	5	8	6	-	-	11	8	4	2	7	6	-	-
	연세대학교재활학교	지체장애	45	21	36	17	1	1	1	-	34	16	2	2	1	1	1	1	-	-	11	4	5	2	6	2	-	-	18	8	9	2	9	6	-	-
	주몽학교	지체장애	63	31	53	30	1	-	-	-	52	30	3	2	1	-	2	2	-	-	17	11	12	8	5	3	-	-	29	14	25	11	4	3	-	-
	밀알학교	정서장애	65	35	54	34	1	-	1	-	52	34	1	1	-	-	1	1	-	-	17	12	16	11	1	1	-	-	28	17	18	9	10	8	-	-
	한국육영학교	정서장애	60	30	51	28	1	1	-	-	50	27	1	1	-	-	1	1	-	-	17	12	14	10	3	2	-	-	29	12	23	7	6	5	-	-

## II-2. 자격 및 과정별 교직원 수

재활복지교사								치료교육교사								직업교사										이료교사								보건교사		영양교사		사서교사		상담교사		진로 전담교사		일반직	
소계		1정		2정		준교사		소계		1정		2정		준교사		실기교사		소계		1정		2정		준교사		보건교사		영양교사		사서교사		상담교사		진로 전담교사		일반직									
전체	여	전체	여	전체	여	전체	여	전체	여	전체	여	전체	여	전체	여	전체	여	전체	여	전체	여	전체	여	전체	여	전체	여	전체	여	전체	여	전체	여	전체	여	전체	여								
4	4	1	1	3	3	-	-	-	-	-	-	-	-	-	-	205	155	147	109	56	46	-	-	2	-	55	13	27	8	23	4	5	1	186	186	133	132	6	5	52	40	126	80	1,747	723
-	-	-	-	-	-	-	-	-	-	-	-	-	-	-	-	2	2	2	2	-	-	-	-	-	-	-	-	-	-	-	-	5	5	5	5	2	2	-	-	3	3	185	87		
1	1	-	-	1	1	-	-	-	-	-	-	-	-	-	-	115	100	84	72	31	28	-	-	-	-	18	4	-	-	17	3	1	1	89	89	81	81	1	-	32	27	52	41	716	314
3	3	1	1	2	2	-	-	-	-	-	-	-	-	-	-	88	53	61	35	25	18	-	-	2	-	37	9	27	8	6	1	4	-	92	92	47	46	3	3	20	13	71	36	846	322
-	-	-	-	-	-	-	-	-	-	-	-	-	-	-	-	32	27	21	18	9	9	-	-	2	-	-	-	-	-	-	-	-	32	32	26	26	2	2	-	-	15	11	367	140	
-	-	-	-	-	-	-	-	-	-	-	-	-	-	-	-	1	1	1	1	-	-	-	-	-	-	-	-	-	-	-	-	-	3	3	3	3	2	2	-	-	1	1	113	46	
-	-	-	-	-	-	-	-	-	-	-	-	-	-	-	-	1	1	1	1	-	-	-	-	-	-	-	-	-	-	-	-	-	1	1	1	1	1	1	-	-	1	1	54	20	
-	-	-	-	-	-	-	-	-	-	-	-	-	-	-	-	-	-	-	-	-	-	-	-	-	-	-	-	-	-	-	-	-	1	1	1	1	1	1	-	-	-	-	32	14	
-	-	-	-	-	-	-	-	-	-	-	-	-	-	-	-	-	-	-	-	-	-	-	-	-	-	-	-	-	-	-	-	-	1	1	1	1	-	-	-	-	-	-	27	12	
-	-	-	-	-	-	-	-	-	-	-	-	-	-	-	-	15	15	9	9	6	6	-	-	-	-	-	-	-	-	-	-	-	11	11	11	11	-	-	-	-	3	2	90	39	
-	-	-	-	-	-	-	-	-	-	-	-	-	-	-	-	-	-	-	-	-	-	-	-	-	-	-	-	-	-	-	-	-	1	1	1	1	-	-	-	-	-	-	8	3	
-	-	-	-	-	-	-	-	-	-	-	-	-	-	-	-	1	1	1	1	-	-	-	-	-	-	-	-	-	-	-	-	-	1	1	1	1	-	-	-	-	-	-	8	4	
-	-	-	-	-	-	-	-	-	-	-	-	-	-	-	-	4	4	2	2	2	2	-	-	-	-	-	-	-	-	-	-	-	1	1	1	1	-	-	-	-	-	-	7	2	
-	-	-	-	-	-	-	-	-	-	-	-	-	-	-	-	-	-	-	-	-	-	-	-	-	-	-	-	-	-	-	-	-	1	1	1	1	-	-							

## II-2. 자격 및 과정별 교직원 수

구분	학교명(수)	장애영역	교직원 계		교원 계		교장		교감		교사 계		유치원(장애영아 포함)								초등학교								중·고등학교(전공과 포함)							
			전체		전체		전체		전체		전체		소계		특수 1정		특수 2정		일반교사		소계		특수 1정		특수 2정		일반교사		소계		특수 1정		특수 2정		일반교사	
			전체	여	전체	여	전체	여	전체	여	전체	여	전체	여	전체	여	전체	여	전체	여	전체	여	전체	여	전체	여	전체	여	전체	여	전체	여	전체	여	전체	여
부산	15		788	513	664	474	15	7	15	10	634	457	50	45	32	27	16	16	2	2	192	155	104	78	88	77	-	-	281	165	194	118	86	46	1	1
공립	8		546	376	469	349	8	3	8	6	453	340	18	16	13	11	5	5	-	-	136	118	73	60	63	58	-	-	214	134	151	99	63	35	-	-
	부산맹학교	시각장애	54	29	40	22	1	-	1	-	38	22	2	2	2	2	-	-	-	-	11	9	5	3	6	6	-	-	16	7	10	5	6	2	-	-
	부산배화학교	청각장애	52	43	45	39	1	1	1	1	43	37	8	7	4	3	4	4	-	-	19	17	12	10	7	7	-	-	12	9	9	7	3	2	-	-
	부산솔빛학교	지적장애	71	50	61	46	1	1	1	1	59	44	2	2	2	2	-	-	-	-	22	18	12	8	10	10	-	-	27	16	15	8	12	8	-	-
	부산한솔학교	지적장애	80	58	72	56	1	-	1	1	70	55	3	2	2	1	1	1	-	-	24	23	9	8	15	15	-	-	32	22	20	16	12	6	-	-
	부산해마루학교	지적장애	69	42	63	40	1	-	1	-	61	40	-	-	-	-	-	-	-	-	-	-	-	-	-	-	-	44	23	34	17	10	6	-	-	
	부산해성학교	지적장애	83	61	71	58	1	-	1	1	69	57	-	-	-	-	-	-	-	-	20	19	11	11	9	8	-	-	35	26	27	21	8	5	-	-
	부산혜송학교	지적장애	65	43	57	40	1	-	1	1	55	39	-	-	-	-	-	-	-	-	20	16	12	10	8	6	-	-	26	17	19	13	7	4	-	-
	부산해남학교	지체장애	72	50	60	48	1	1	1	1	58	46	3	3	3	3	-	-	-	-	20	16	12	10	8	6	-	-	22	14	17	12	5	2	-	-
사립	7		242	137	195	125	7	4	7	4	181	117	32	29	19	16	11	11	2	2	56	37	31	18	25	19	-	-	67	31	43	19	23	11	1	1
	부산구화학교	지적장애	40	27	32	25	1	-	1	1	30	24	10	10	6	6	3	3	1	1	9	8	5	4	4	4	-	-	8	3	3	1	4	1	1	1
	부산동암학교	지적장애	54	30	45	28	1	-	1	1	43	27	-	-	-	-	-	-	-	-	12	8	5	4	7	4	-	-	22	14	16	10	6	4	-	-
	부산두레학교	지적장애	18	13	14	12	1	1	1	1	12	10	10	8	6	4	3	3	1	1	-	-	-	-	-	-	-	-	-	-	-	-	-	-	-	-
	부산성우학교	지적장애	24	8	19	7	1	-	1	-	17	7	-	-	-	-	-	-	-	-	9	4	5	1	4	3	-	-	5	-	2	-	3	-	-	-
	부산은애학교	지적장애	38	23	31	21	1	1	1	-	29	20	2	2	1	1	1	1	-	-	12	8	8	5	4	3	-	-	12	8	6	4	6	4	-	-
	부산천사의학교	지적장애	20	16	15	14	1	1	1	1	13	12	9	8	5	4	4	4	-	-	2	2	-	-	2	2	-	-	-	-	-	-	-	-	-	-
	부산혜원학교	지적장애	48	20	39	18	1	1	1	-	37	17	1	1	1	1	-	-	-	-	12	7	8	4	4	3	-	-	20	6	16	4	4	2	-	-
대구	9		626	410	560	376	9	4	11	4	540	368	4	4	2	2	2	2	-	-	146	117	85	69	60	47	1	1	321	200	194	111	127	89	-	-
공립	3		306	229	287	219	3	2	6	4	278	213	2	2	1	1	1	1	-	-	84	72	50	45	34	27	-	-	175	123	101	74	74	49	-	-
	대구남양학교	지적장애	95	77	89	74	1	1	2	1	86	72	-	-	-	-	-	-	-	-	29	28	23	22	6	6	-	-	48	35	29	22	19	13	-	-
	대구세명학교	지적장애	105	81	99	77	1	-	2	1	96	76	2	2	1	1	1	1	-	-	31	26	13	12	18	14	-	-	59	44	35	26	24	18	-	-
	대구성보학교	지체장애	106	71	99	68	1	1	2	2	96	65	-	-	-	-	-	-	-	-	24	18	14	11	10	7	-	-	68	44	37	26	31	18	-	-
사립	6		320	181	273	157	6	2	5	-	262	155	2	2	1	1	1	1	-	-	62	45	35	24	26	20	1	1	146	77	93	37	53	40	-	-
	대구광명학교	시각장애	42	27	33	21	1	1	1	-	31	20	1	1	1	1	-	-	-	-	7	6	6	5	1	1	-	-	15	7	13	5	2	2	-	-
	대구영화학교	청각장애	33	19	29	17	1	-	-	-	28	17	1	1	-	-	1	1	-	-	7	5	6	4	1	1	-	-	15	8	8	2	7	6	-	-
	대구보명학교	지적장애	68	36	64	35	1	-	1	-	62	35	-	-	-	-	-	-	-	-	17	14	8	6	9	8	-	-	37	16	18	4	19	12	-	-
	대구선명학교	지적장애	82	50	60	36	1	-	1	-	58	36	-	-	-	-	-	-	-	-	10	7	6	4	3	2	1	1	42	25	29	16	13	9	-	-
	대구보건학교	지체장애	48	30	44	30	1	-	1	-	42	30	-	-	-	-	-	-	-	-	12	9	4	3	8	6	-	-	20	14	14	8	6	6	-	-
	대구덕희학교	정서장애	47	19	43	18	1	1	1	-	41	17	-	-	-	-	-	-	-	-	9	4	5	2	4	2	-	-	17	7	11	2	6	5	-	-
인천	10		576	386	520	355	10	7	10	3	500	345	10	10	7	7	3	3	-	-	178	135	84	63	94	72	-	-	253	153	143	83	110	70	-	-
공립	6		406	305	379	287	6	5	7	2	366	280	6	6	4	4	2	2	-	-	142	112	60	47	82	65	-	-	181	128	97	70	84	58	-	-
	미추홀학교	지적장애	51	39	47	36	1	1	1	-	45	35	-	-	-	-	-	-	-	-	-	-	-	-	-	-	-	-	33	24	27	20	6	4	-	-
	인천서희학교	지적장애	61	44	57	42	1	1	1	1	55	40	2	2	1	1	1	1	-	-	24	18	7	4	17	14	-	-	25	16	10	7	15	9	-	-
	인천연일학교	지적장애	73	61	67	57	1	1	1	-	65	56	1	1	1	1	-	-	-	-	29	25	11	11	18	14	-	-	26	21	10	7	16	14	-	-
	인천인혜학교	지적장애	62	40	59	38	1	-	1	-	57	38	1	1	1	1	-	-	-	-	19	12	11	10	8	2	-	-	33	22	19	13	14	9	-	-
	인천청선학교	지적장애	70	55	65	52	1	1	1	-	63	51	1	1	1	1	-	-	-	-	36	28	23	17	13	11	-	-	22	18	12	10	10	8	-	-
	인천청인학교	지적장애	89	66	84	62	1	1	2	1	81	60	1	1	-	-	1	1	-	-	34	29	8	5	26	24	-	-	42	27	19	13	23	14	-	-
사립	4		170	81	141	68	4	2	3	1	134	65	4	4	3	3	1	1	-	-	36	23	24	16	12	7	-	-	72	25	46	13	26	12	-	-
	인천해광학교	시각장애	47	23	37	17	1	-	1	-	35	17	1	1	1	1	-	-	-	-	6	4	6	4	-	-	-	-	14	6	10	3	4	3	-	-
	인천성동학교	청각장애	30	15	24	13	1	-	1	1	22	12	3	3	2	2	1	1	-	-	7	3	4	2	3	1	-	-	10	4	5	1	5	3	-	-
	인천예림학교	지적장애	49	19	43	17	1	1	1	-	41	16	-	-	-	-	-	-	-	-	9	4	4	2	5	2	-	-	28	8	20	6	8	2	-	-
	인천은광학교	지체장애	44	24	37	21	1	1	-	-	36	20	-	-	-	-	-	-	-	-	14	12	10	8	4	4	-	-	20	7	11	3	9	4	-	-

II-2. 자격 및 과정별 교직원 수

재활복지교사								치료교육교사								직업교사								이료교사								보건교사		영양교사		사서교사		상담교사		진로 전담교사		일반직	
소계		1정		2정		준교사		소계		1정		2정		준교사		실기교사		소계		1정		2정		준교사		보건교사		영양교사		사서교사		상담교사		진로 전담교사		일반직							
전체	여	전체	여	전체	여	전체	여	전체	여	전체	여	전체	여	전체	여	전체	여	전체	여	전체	여	전체	여	전체	여	전체	여	전체	여	전체	여	전체	여	전체	여	전체	여						
1	1	1	1	-	-	-	-	-	-	60	52	48	42	12	10	-	-	-	-	5	-	-	-	5	-	15	15	16	16	-	-	1	1	13	7	124	39						
-	-	-	-	-	-	-	-	-	-	54	49	43	39	11	10	-	-	-	-	5	-	-	-	5	-	8	8	9	9	-	-	1	1	8	5	77	27						
-	-	-	-	-	-	-	-	-	-	-	-	-	-	-	-	-	-	-	5	-	-	-	5	-	1	1	2	2	-	-	-	-	1	1	14	7							
-	-	-	-	-	-	-	-	-	-	1	1	1	1	-	-	-	-	-	-	-	-	-	-	-	1	1	1	1	-	-	-	-	1	1	7	4							
-	-	-	-	-	-	-	-	-	-	5	5	4	4	1	1	-	-	-	-	-	-	-	-	-	1	1	1	1	-	-	-	-	1	1	10	4							
-	-	-	-	-	-	-	-	-	-	8	6	4	3	4	3	-	-	-	-	-	-	-	-	-	1	1	1	1	-	-	-	-	1	-	8	2							
-	-	-	-	-	-	-	-	-	-	14	14	9	9	5	5	-	-	-	-	-	-	-	-	-	1	1	1	1	-	-	-	-	1	1	6	2							
-	-	-	-	-	-	-	-	-	-	10	9	10	9	-	-	-	-	-	-	-	-	-	-	-	1	1	1	1	-	-	1	1	1	-	12	3							
-	-	-	-	-	-	-	-	-	-	6	4	6	4	-	-	-	-	-	-	-	-	-	-	-	1	1	1	1	-	-	-	-	1	-	8	3							
-	-	-	-	-	-	-	-	-	-	10	10	9	9	1	1	-	-	-	-	-	-	-	-	-	1	1	1	1	-	-	-	-	1	1	12	2							
1	1	1	1	-	-	-	-	-	-	6	3	5	3	1	-	-	-	-	-	-	-	-	-	-	7	7	7	7	-	-	-	-	5	2	47	12							
-	-	-	-	-	-	-	-	-	-	-	-	-	-	-	-	-	-	-	-	-	-	-	-	-	1	1	1	1	-	-	-	-	1	1	8	2							
-	-	-	-	-	-	-	-	-	-	6	3	5	3	1	-	-	-	-	-	-	-	-	-	-	1	1	1	1	-	-	-	-	1	-	9	2							
-	-	-	-	-	-	-	-	-	-	-	-	-	-	-	-	-	-	-	-	-	-	-	-	-	1	1	1	1	-	-	-	-	-	-	4	1							
-	-	-	-	-	-	-	-	-	-	-	-	-	-	-	-	-	-	-	-	-	-	-	-	-	1	1	1	1	-	-	-	-	1	1	5	1							
-	-	-	-	-	-	-	-	-	-	-	-	-	-	-	-	-	-	-	-	-	-	-	-	-	1	1	1	1	-	-	-	-	1	-	7	2							
-	-	-	-	-	-	-	-	-	-	-	-	-	-	-	-	-	-	-	-	-	-	-	-	-	1	1	1	1	-	-	-	-	-	-	5	2							
1	1	1	1	-	-	-	-	-	-	-	-	-	-	-	-	-	-	-	-	-	-	-	-	-	1	1	1	1	-	-	-	-	1	-	9	2							
1	1	-	-	1	1	-	-	-	-	30	17	23	12	7	5	-	-	-	-	2	1	2	1	-	-	9	9	6	6	4	3	9	5	8	5	66	34						
1	1	-	-	1	1	-	-	-	-	4	4	2	2	2	2	-	-	-	-	-	-	-	-	-	3	3	3	3	1	-	3	3	2	2	19	10							
1	1	-	-	1	1	-	-	-	-	4	4	2	2	2	2	-	-	-	-	-	-	-	-	-	1	1	1	1	-	-	1	1	1	1	6	3							
-	-	-	-	-	-	-	-	-	-	-	-	-	-	-	-	-	-	-	-	-	-	-	-	-	1	1	1	1	-	-	1	1	1	1	6	4							
-	-	-	-	-	-	-	-	-	-	-	-	-	-	-	-	-	-	-	-	-	-	-	-	-	1	1	1	1	1	1	1	1	-	-	7	3							
-	-	-	-	-	-	-	-	-	-	26	13	21	10	5	3	-	-	-	-	2	1	2	1	-	-	6	6	3	3	3	3	6	2	6	3	47	24						
-	-	-	-	-	-	-	-	-	-	1	1	1	1	-	-	-	-	-	2	1	2	1	-	-	1	1	1	1	1	1	1	1	1	-	9	6							
-	-	-	-	-	-	-	-	-	-	1	-	1	-	-	-	-	-	-	-	-	-	-	-	-	1	1	-	-	1	1	1	-	1	1	4	2							
-	-	-	-	-	-	-	-	-	-	5	3	4	3	1	-	-	-	-	-	-	-	-	-	-	1	1	-	-	-	-	1	-	1	1	4	1							
-	-	-	-	-	-	-	-	-	-	1	1	-	-	1	1	-	-	-	-	-	-	-	-	-	1	1	1	1	1	1	1	-	1	-	22	14							
-	-	-	-	-	-	-	-	-	-	7	4	5	3	2	1	-	-	-	-	-	-	-	-	-	1	1	-	-	-	-	1	1	1	1	4	-							
-	-	-	-	-	-	-	-	-	-	11	4	10	3	1	1	-	-	-	-	-	-	-	-	-	1	1	1	1	-	-	1	-	1	-	4	1							
-	-	-	-	-	-	-	-	-	-	17	15	8	7	9	8	-	-	-	-	11	4	9	3	2	1	-	10	10	5	5	-	-	6	5	10	8	56	31					
-	-	-	-	-	-	-	-	-	-	14	13	5	5	9	8	-	-	-	-	-	-	-	-	-	-	6	6	5	5	-	-	6	5	6	5	27	18						
-	-	-	-	-	-	-	-	-	-	9	8	3	3	6	5	-	-	-	-	-	-	-	-	-	-	1	1	-	-	-	-	1	1	1	1	4	3						
-	-	-	-	-	-	-	-	-	-	-	-	-	-	-	-	-	-	-	-	-	-	-	-	-	-	1	1	1	1	-	-	1	1	1	1	4	2						
-	-	-	-	-	-	-	-	-	-	5	5	2	2	3	3	-	-	-	-	-	-	-	-	-	-	1	1	1	1	-	-	1	1	1	1	6	4						
-	-	-	-	-	-	-	-	-	-	-	-	-	-	-	-	-	-	-	-	-	-	-	-	-	-	1	1	1	1	-	-	1	1	1	-	3	2						
-	-	-	-	-	-	-	-	-	-	-	-	-	-	-	-	-	-	-	-	-	-	-	-	-	-	1	1	1	1	-	-	1	1	1	1	5	3						
-	-	-	-	-	-	-	-	-	-	-	-	-	-	-	-	-	-	-	-	-	-	-	-	-	-	1	1	1	1	-	-	1	-	1	1	5	4						
-	-	-	-	-	-	-	-	-	-	3	2	3	2	-	-	-	-	-	-	11	4	9	3	2	1	-	4	4	-	-	-	-	4	3	29	13							
-	-	-	-	-	-	-	-	-	-	1	-	1	-	-	-	-	-	-	-	11	4	9	3	2	1	-	1	1	-	-	-	-	-	1	1	10	6						
-	-	-	-	-	-	-	-	-	-	-	-	-	-	-	-	-	-	-	-	-	-	-	-	-	-	1	1	-	-	-	-	-	-	1	1	6	2						
-	-	-	-	-	-	-	-	-	-	2	2	2	2	-	-	-	-	-	-	-	-	-	-	-	-	1	1	-	-	-	-	-	-	1	1	6	2						
-	-	-	-	-	-	-	-	-	-	-	-	-	-	-	-	-	-	-	-	-	-	-	-	-	-	1	1	-	-	-	-	-	-	1	-	7	3						

## II-2. 자격 및 과정별 교직원 수

구분	학교명(수)	장애영역	교직원 계		교원 계		교장		교감		교사 계		유치원(장애영아 포함)								초등학교								중·고등학교(전공과 포함)							
			소계		특수 1정		특수 2정		일반교사		소계		특수 1정		특수 2정		일반교사		소계		특수 1정		특수 2정		일반교사		소계		특수 1정		특수 2정		일반교사			
전체	여	전체	여	전체	여	전체	여	전체	여	전체	여	전체	여	전체	여	전체	여	전체	여	전체	여	전체	여	전체	여	전체	여	전체	여	전체	여	전체	여	전체	여	
광주	5		401	291	365	274	5	5	7	3	353	266	15	14	10	9	5	5	-	-	91	76	62	51	29	25	-	-	222	159	175	130	47	29	-	-
공립	3		269	213	251	205	3	3	5	3	243	199	10	9	7	6	3	3	-	-	60	52	37	32	23	20	-	-	163	128	132	107	31	21	-	-
	광주선광학교	지적장애	105	90	99	87	1	1	2	2	96	84	4	4	2	2	2	2	-	-	27	23	15	13	12	10	-	-	61	53	51	48	10	5	-	-
	광주선명학교	지적장애	76	58	69	56	1	1	1	1	67	54	3	3	2	2	1	1	-	-	17	15	9	7	8	8	-	-	44	33	35	25	9	8	-	-
	광주선우학교	지적장애	88	65	83	62	1	1	2	-	80	61	3	2	3	2	-	-	-	-	16	14	13	12	3	2	-	-	58	42	46	34	12	8	-	-
사립	2		132	78	114	69	2	2	2	-	110	67	5	5	3	3	2	2	-	-	31	24	25	19	6	5	-	-	59	31	43	23	16	8	-	-
	광주세광학교	시각장애	56	28	50	24	1	1	1	-	48	23	4	4	3	3	1	1	-	-	10	7	8	6	2	1	-	-	25	10	16	7	9	3	-	-
	은혜학교	지체장애	76	50	64	45	1	1	1	-	62	44	1	1	-	-	1	1	-	-	21	17	17	13	4	4	-	-	34	21	27	16	7	5	-	-
대전	5		372	245	323	223	5	2	7	3	311	218	12	12	9	9	3	3	-	-	73	60	49	39	24	21	-	-	187	123	115	76	70	45	2	2
공립	3		248	179	216	162	3	1	5	3	208	158	7	7	4	4	3	3	-	-	49	45	33	31	16	14	-	-	125	90	72	53	53	37	-	-
	대전맹학교	시각장애	61	40	46	30	1	-	1	-	44	30	2	2	2	2	-	-	-	-	8	8	5	5	3	3	-	-	17	13	11	8	6	5	-	-
	대전가원학교	지적장애	98	78	93	75	1	-	2	1	90	74	1	1	1	1	-	-	-	-	23	20	18	17	5	3	-	-	63	50	42	33	21	17	-	-
	대전해광학교	지적장애	89	61	77	57	1	1	2	2	74	54	4	4	1	1	3	3	-	-	18	17	10	9	8	8	-	-	45	27	19	12	26	15	-	-
사립	2		124	66	107	61	2	1	2	-	103	60	5	5	5	5	-	-	-	-	24	15	16	8	8	7	-	-	62	33	43	23	17	8	2	2
	대전원명학교	지적장애	84	40	75	38	1	1	1	-	73	37	4	4	4	4	-	-	-	-	16	9	12	6	4	3	-	-	43	19	32	15	11	4	-	-
	대전성세재활학교	지체장애	40	26	32	23	1	-	1	-	30	23	1	1	1	1	-	-	-	-	8	6	4	2	4	4	-	-	19	14	11	8	6	4	2	2
울산	4		287	196	255	183	4	2	6	5	245	176	4	4	4	4	-	-	-	-	63	51	35	28	28	23	-	-	167	111	102	62	65	49	-	-
공립	2		179	131	163	123	2	2	4	3	157	118	3	3	3	3	-	-	-	-	38	33	13	12	25	21	-	-	108	74	53	32	55	42	-	-
	울산행복학교	지적장애	85	61	77	57	1	1	2	2	74	54	1	1	1	1	-	-	-	-	17	15	7	7	10	8	-	-	52	34	25	14	27	20	-	-
	울산해인학교	지적장애	94	70	86	66	1	1	2	1	83	64	2	2	2	2	-	-	-	-	21	18	6	5	15	13	-	-	56	40	28	18	28	22	-	-
사립	2		108	65	92	60	2	-	2	2	88	58	1	1	1	1	-	-	-	-	25	18	22	16	3	2	-	-	59	37	49	30	10	7	-	-
	메이리학교	청각장애	47	30	39	28	1	-	1	1	37	27	1	1	1	1	-	-	-	-	11	10	9	9	2	1	-	-	23	15	20	13	3	2	-	-
	태연학교	지적장애	61	35	53	32	1	-	1	1	51	31	-	-	-	-	-	-	-	-	14	8	13	7	1	1	-	-	36	22	29	17	7	5	-	-
세종	1		60	39	51	36	1	-	1	1	49	35	2	1	2	1	-	-	-	-	13	9	4	2	9	7	-	-	31	22	15	12	16	10	-	-
공립	1		60	39	51	36	1	-	1	1	49	35	2	1	2	1	-	-	-	-	13	9	4	2	9	7	-	-	31	22	15	12	16	10	-	-
	세종누리학교	지적장애	60	39	51	36	1	-	1	1	49	35	2	1	2	1	-	-	-	-	13	9	4	2	9	7	-	-	31	22	15	12	16	10	-	-
경기	36		2,174	1,379	1,794	1,211	35	17	39	22	1,720	1,172	78	67	47	42	29	23	2	2	463	337	257	191	206	146	-	-	1,077	682	609	388	468	294	-	-
국립	2		204	133	132	92	2	-	4	3	126	89	5	5	5	5	-	-	-	-	39	30	22	19	17	11	-	-	75	47	55	34	20	13	-	-
	한국선진학교	지적장애	104	70	67	49	1	-	2	1	64	48	1	1	1	1	-	-	-	-	21	16	12	10	9	6	-	-	38	27	32	21	6	6	-	-
	한국경진학교	정서장애	100	63	65	43	1	-	2	2	62	41	4	4	4	4	-	-	-	-	18	14	10	9	8	5	-	-	37	20	23	13	14	7	-	-
공립	12		927	671	849	626	12	8	14	7	823	611	24	21	12	12	12	9	-	-	205	159	87	70	118	89	-	-	564	401	243	191	321	210	-	-
	경은학교	지적장애	74	45	67	40	1	-	1	-	65	40	2	2	2	2	-	-	-	-	18	9	10	6	8	3	-	-	43	27	32	23	11	4	-	-
	다원학교	지적장애	64	43	58	39	1	1	1	-	56	38	2	2	2	2	-	-	-	-	17	9	6	4	11	5	-	-	35	25	10	5	25	20	-	-
	부천상록학교	지적장애	95	73	86	67	1	-	2	2	83	65	2	2	2	2	-	-	-	-	24	20	10	9	14	11	-	-	54	40	24	19	30	21	-	-
	새솔학교	지적장애	73	51	68	49	1	1	1	-	66	48	3	3	2	2	1	1	-	-	12	9	5	3	7	6	-	-	49	34	18	13	31	21	-	-
	성남해은학교	지적장애	79	58	71	55	1	1	1	-	69	54	2	2	2	2	-	-	-	-	14	13	10	10	4	3	-	-	50	36	14	11	36	25	-	-
	성온학교	지적장애	82	62	76	59	1	1	1	-	74	58	1	1	1	1	-	-	-	-	17	16	7	7	10	9	-	-	53	38	26	24	27	14	-	-
	송민학교	지적장애	71	48	65	44	1	1	1	1	63	42	1	-	-	-	1	-	-	-	18	12	9	7	9	5	-	-	42	28	16	13	26	15	-	-
	아름학교	지적장애	85	60	79	57	1	-	1	1	77	56	2	1	-	-	2	1	-	-	15	14	4	4	11	10	-	-	57	38	32	22	25	16	-	-



## II-2. 자격 및 과정별 교직원 수

[illegible]

## II-2. 자격 및 과정별 교직원 수

구분	학교명(수)	장애영역	교직원 계		교원 계		교장		교감		교사 계		유치원(장애영아 포함)								초등학교								중·고등학교(전공과 포함)							
			전체		전체		전체		전체		전체		소계		특수 1정		특수 2정		일반교사		소계		특수 1정		특수 2정		일반교사		소계		특수 1정		특수 2정		일반교사	
			전체	여	전체	여	전체	여	전체	여	전체	여	전체	여	전체	여	전체	여	전체	여	전체	여	전체	여	전체	여	전체	여	전체	여	전체	여	전체	여	전체	여
	인양해솔학교	지적장애	85	67	80	64	1	1	2	1	77	62	2	2	-	-	2	2	-	-	15	12	7	6	8	6	-	-	57	45	24	22	33	23	-	-
	양주도담학교	지적장애	66	53	60	49	1	1	1	1	58	47	2	2	1	1	1	1	-	-	18	13	5	2	13	11	-	-	36	30	6	5	30	25	-	-
	지은학교	지적장애	72	54	66	51	1	1	1	-	64	50	3	3	-	-	3	3	-	-	19	16	8	6	11	10	-	-	40	29	19	15	21	14	-	-
	화성나래학교	지적장애	81	57	73	52	1	-	1	1	71	51	2	1	-	-	2	1	-	-	18	16	6	6	12	10	-	-	48	31	22	19	26	12	-	-
사립	22		1,043	575	813	493	21	9	21	12	771	472	49	41	30	25	17	14	2	2	219	148	148	102	71	46	-	-	438	234	311	163	127	71	-	-
	에비디학교	청각장애	38	24	27	19	1	1	1	1	25	17	-	-	-	-	-	-	-	-	8	6	8	6	-	-	-	-	14	9	11	7	3	2	-	-
	한우리학교	청각장애	14	8	9	8	1	1	1	1	7	6	6	5	4	3	-	-	2	2	-	-	-	-	-	-	-	-	-	-	-	-	-	-	-	
	동방학교	지적장애	70	39	60	37	1	-	1	1	58	36	2	2	1	1	1	1	-	-	20	14	11	9	9	5	-	-	31	15	23	10	8	5	-	-
	동원학교	지적장애	38	15	32	14	1	-	1	-	30	14	1	1	1	1	-	-	-	-	9	5	6	3	3	2	-	-	17	7	10	5	7	2	-	-
	명현학교	지적장애	67	35	51	31	1	-	1	-	49	31	2	2	2	2	-	-	-	-	18	12	10	5	8	7	-	-	25	14	21	12	4	2	-	-
	밝은학교	지적장애	16	8	11	8	1	1	1	-	9	7	8	6	3	1	5	5	-	-	-	-	-	-	-	-	-	-	-	-	-	-	-	-	-	-
	부천해림학교	지적장애	41	23	31	20	1	1	1	1	29	18	-	-	-	-	-	-	-	-	9	8	4	4	5	4	-	-	17	8	11	6	6	2	-	-
	새얼학교	지적장애	69	37	56	33	1	-	1	1	54	32	2	2	-	-	2	2	-	-	18	11	8	7	10	4	-	-	31	16	14	7	17	9	-	-
	성광학교	지적장애	65	45	48	39	1	-	1	1	46	38	1	1	1	1	-	-	-	-	12	8	11	8	1	-	-	-	30	26	22	20	8	6	-	-
	성심학교	지적장애	58	24	47	20	1	1	1	-	45	19	1	1	-	-	1	1	-	-	9	5	4	1	5	4	-	-	33	11	29	10	4	1	-	-
	수원서광학교	지적장애	73	46	53	37	1	-	1	1	51	36	4	4	3	3	1	1	-	-	18	11	16	10	2	1	-	-	26	19	22	16	4	3	-	-
	웅인강남학교	지적장애	52	33	50	32	1	-	1	1	48	31	1	1	1	1	-	-	-	-	18	13	10	6	8	7	-	-	26	15	8	2	18	13	-	-
	인덕학교	지적장애	50	26	39	23	-	-	1	1	38	22	1	1	1	1	-	-	-	-	9	6	9	6	-	-	-	-	26	14	17	9	9	5	-	-
	지혜학교	지적장애	51	31	37	22	1	-	1	-	35	22	1	1	1	1	-	-	-	-	9	5	7	4	2	1	-	-	22	13	19	10	3	3	-	-
	청안학교	지적장애	51	26	38	20	1	1	1	-	36	19	1	-	-	-	1	-	-	-	8	6	6	5	2	1	-	-	25	12	23	10	2	2	-	-
	한길학교	지적장애	26	9	21	8	1	-	1	-	19	8	-	-	-	-	-	-	-	-	-	-	-	-	-	-	-	-	14	4	5	2	9	2	-	-
	해원학교	지적장애	39	18	29	16	1	1	-	-	28	15	3	2	3	2	-	-	-	-	9	7	8	6	1	1	-	-	12	3	8	2	4	1	-	-
	홀트학교	지적장애	75	45	59	37	1	-	1	1	57	36	1	1	1	1	-	-	-	-	18	12	11	8	7	4	-	-	32	21	23	13	9	8	-	-
	희망학교	지적장애	19	12	13	11	1	1	1	1	11	9	10	8	5	4	5	4	-	-	-	-	-	-	-	-	-	-	-	-	-	-	-	-	-	-
	광주새롬학교	지체장애	35	20	29	18	1	-	1	-	27	18	-	-	-	-	-	-	-	-	10	8	6	4	4	4	-	-	14	7	10	4	4	3	-	-
	명혜학교	지체장애	49	25	34	18	1	1	1	-	32	17	-	-	-	-	-	-	-	-	-	-	-	-	-	-	-	-	30	16	26	15	4	1	-	-
	한사랑학교	지체장애	47	26	39	22	1	-	1	1	37	21	4	3	3	3	1	-	-	-	17	11	13	10	4	1	-	-	13	4	9	3	4	1	-	-
강원	8		397	252	334	235	8	1	8	3	318	231	7	7	7	7	-	-	-	-	79	61	65	52	14	9	-	-	211	145	146	104	64	40	1	1
공립	7		353	227	296	212	7	1	7	3	282	208	6	6	6	6	-	-	-	-	70	54	59	47	11	7	-	-	187	132	125	93	61	38	1	1
	춘천계성학교	청각장애	33	21	25	19	1	-	1	-	23	19	1	1	1	1	-	-	-	-	9	9	5	5	4	4	-	-	11	7	6	4	5	3	-	-
	강릉오성학교	지적장애	61	41	55	37	1	-	1	-	53	37	1	1	1	1	-	-	-	-	13	9	12	8	1	1	-	-	34	23	18	13	16	10	-	-
	봉대가은학교	지적장애	52	36	43	33	1	1	1	-	41	32	1	1	1	1	-	-	-	-	12	10	12	10	-	-	-	-	25	18	25	18	-	-	-	-
	속초청해학교	지적장애	52	34	43	31	1	-	1	-	41	31	1	1	1	1	-	-	-	-	9	5	7	5	2	-	-	-	29	23	19	15	10	8	-	-
	원주청원학교	지적장애	53	32	43	31	1	-	1	1	41	30	1	1	1	1	-	-	-	-	8	7	8	7	-	-	-	-	29	20	20	16	9	4	-	-
	춘천동원학교	지적장애	71	46	60	44	1	-	1	1	58	43	1	1	1	1	-	-	-	-	13	11	10	9	3	2	-	-	41	29	29	23	12	6	-	-
	태백미래학교	지적장애	31	17	27	17	1	-	1	1	25	16	-	-	-	-	-	-	-	-	6	3	5	3	1	-	-	-	18	12	8	4	9	7	1	1
사립	1		44	25	38	23	1	-	1	-	36	23	1	1	1	1	-	-	-	-	9	7	6	5	3	2	-	-	24	13	21	11	3	2	-	-
	강원명진학교	시각장애	44	25	38	23	1	-	1	-	36	23	1	1	1	1	-	-	-	-	9	7	6	5	3	2	-	-	24	13	21	11	3	2	-	-
충북	10		523	296	444	271	10	7	10	6	424	258	18	16	16	15	2	1	-	-	116	80	78	51	38	29	-	-	242	131	132	71	108	59	2	1
공립	3		184	115	154	107	3	2	4	3	147	102	4	4	3	3	1	1	-	-	42	33	28	21	14	12	-	-	91	56	35	25	56	31	-	-
	청주혜원학교	지적장애	94	65	81	61	1	-	2	2	78	59	2	2	1	1	1	1	-	-	23	20	15	13	8	7	-	-	49	33	12	10	37	23	-	-
	충주혜성학교	지적장애	40	19	33	18	1	1	1	1	31	16	1	1	1	1	-	-	-	-	8	5	3	1	5	4	-	-	20	8	7	3	13	5	-	-
	청주화화학교	지체장애	50	31	40	28	1	1	1	-	38	27	1	1	1	1	-	-	-	-	11	8	10	7	1	1	-	-	22	15	16	12	6	3	-	-

## II-2. 자격 및 과정별 교직원 수

[illegible]

## II-2. 자격 및 과정별 교직원 수

구분	학교명(수)	장애영역	교직원 계		교원 계		교장		교감		교사 계		유치원(장애영아 포함)								초등학교								중·고등학교(전공과 포함)							
			전체		여		전체		여		전체		소계		특수 1정		특수 2정		일반교사		소계		특수 1정		특수 2정		일반교사		소계		특수 1정		특수 2정		일반교사	
			전체	여	전체	여	전체	여	전체	여	전체	여	전체	여	전체	여	전체	여	전체	여	전체	여	전체	여	전체	여	전체	여	전체	여	전체	여	전체	여	전체	여
사립	7		339	181	290	164	7	5	6	3	277	156	14	12	13	12	1	-	-	-	74	47	50	30	24	17	-	-	151	75	97	46	52	28	2	1
	청주맹학교	시각장애	45	17	38	15	1	-	1	-	36	15	2	2	2	2	-	-	-	-	8	4	8	4	-	-	-	-	13	6	12	6	1	-	-	-
	충주성모학교	시각장애	34	18	27	14	1	1	1	-	25	13	1	1	1	1	-	-	-	-	4	1	3	-	1	1	-	-	16	9	7	2	8	6	1	1
	충주성심학교	청각장애	45	24	39	21	1	1	1	1	37	19	6	5	6	5	-	-	-	-	10	5	7	4	3	1	-	-	17	5	12	4	4	1	1	-
	꽃동네학교	지적장애	53	34	46	31	1	1	1	1	44	29	1	1	1	1	-	-	-	-	13	9	7	6	6	3	-	-	26	17	10	6	16	11	-	-
	청암학교	지적장애	46	24	39	23	1	1	-	-	38	22	1	1	1	1	-	-	-	-	9	7	9	7	-	-	-	-	25	12	22	11	3	1	-	-
	송덕학교	지체장애	49	24	42	22	1	-	1	-	40	22	2	1	1	1	1	-	-	-	13	8	6	3	7	5	-	-	22	11	10	4	12	7	-	-
	청주성신학교	정서장애	67	40	59	38	1	1	1	1	57	36	1	1	1	1	-	-	-	-	17	13	10	6	7	7	-	-	32	15	24	13	8	2	-	-
충남	8		434	276	371	244	8	3	9	6	354	235	11	7	6	5	5	2	-	-	92	76	49	42	41	32	2	2	225	130	117	68	104	61	4	1
공립	6		351	228	293	199	6	1	7	4	280	194	1	1	1	1	-	-	-	-	70	62	39	36	29	24	2	2	188	112	101	61	83	50	4	1
	공주정명학교	지적장애	46	28	38	25	1	-	1	-	36	25	-	-	-	-	-	-	-	-	7	6	5	5	2	1	-	-	27	17	22	15	4	1	1	1
	서산성봉학교	지적장애	71	46	62	42	1	-	1	-	60	42	-	-	-	-	-	-	-	-	16	14	5	4	10	9	1	1	37	22	11	5	25	17	1	-
	성광온누리학교	지적장애	44	28	38	26	1	-	1	-	36	26	1	1	1	1	-	-	-	-	11	11	8	8	3	3	-	-	21	11	9	5	12	6	-	-
	아산성심학교	지적장애	62	36	56	34	1	1	1	1	54	32	-	-	-	-	-	-	-	-	16	12	10	8	6	4	-	-	37	19	24	13	13	6	-	-
	천안늘해랑학교	지적장애	46	37	27	22	1	-	1	1	25	21	-	-	-	-	-	-	-	-	-	-	-	-	-	-	-	21	18	11	9	10	9	-	-	
	천안인애학교	지적장애	82	53	72	50	1	-	2	2	69	48	-	-	-	-	-	-	-	-	20	19	11	11	8	7	1	1	45	25	24	14	19	11	2	-
사립	2		83	48	78	45	2	2	2	2	74	41	10	6	5	4	5	2	-	-	22	14	10	6	12	8	-	-	37	18	16	7	21	11	-	-
	보령정심학교	지적장애	31	20	31	20	1	1	1	1	29	18	-	-	-	-	-	-	-	-	6	5	5	4	1	1	-	-	21	12	12	6	9	6	-	-
	나사렛새꿈학교	지체장애	52	28	47	25	1	1	1	1	45	23	10	6	5	4	5	2	-	-	16	9	5	2	11	7	-	-	16	6	4	1	12	5	-	-
전북	10		475	308	387	274	9	4	10	7	368	263	18	17	11	10	7	7	-	-	74	51	47	30	27	21	-	-	252	171	134	90	118	81	-	-
공립	6		296	217	242	192	6	3	6	6	230	183	16	15	10	9	6	6	-	-	39	30	23	18	16	12	-	-	157	120	83	68	74	52	-	-
	전주선화학교	청각장애	53	41	44	37	1	-	1	1	42	36	1	1	1	1	-	-	-	-	9	8	6	5	3	3	-	-	28	23	21	18	7	5	-	-
	군산명화학교	지적장애	63	46	52	40	1	-	1	1	50	39	1	1	-	-	1	1	-	-	8	7	4	4	4	3	-	-	38	28	14	12	24	16	-	-
	다습학교	지적장애	42	32	35	28	1	1	1	1	33	26	-	-	-	-	-	-	-	-	7	4	6	3	1	1	-	-	25	21	11	8	14	13	-	-
	전주유화학교	지적장애	26	21	18	17	1	1	1	1	16	15	14	13	9	8	5	5	-	-	-	-	-	-	-	-	-	-	-	-	-	-	-	-	-	-
	전주은화학교	지적장애	71	52	59	47	1	1	1	1	57	45	-	-	-	-	-	-	-	-	8	6	4	3	4	3	-	-	44	34	28	26	16	8	-	-
	한울학교	지적장애	41	25	34	23	1	-	1	1	32	22	-	-	-	-	-	-	-	-	7	5	3	3	4	2	-	-	22	14	9	4	13	10	-	-
사립	4		179	91	145	82	3	1	4	1	138	80	2	2	1	1	1	1	-	-	35	21	24	12	11	9	-	-	95	51	51	22	44	29	-	-
	전북맹아학교	시각장애	36	19	31	17	-	-	1	-	30	17	1	1	-	-	1	1	-	-	7	4	4	2	3	2	-	-	20	10	4	1	16	9	-	-
	전북혜화학교	지적장애	50	29	41	28	1	1	1	-	39	27	1	1	1	1	-	-	-	-	12	9	9	6	3	3	-	-	24	15	17	13	7	2	-	-
	동암차돌학교	지체장애	51	19	38	15	1	-	1	-	36	15	-	-	-	-	-	-	-	-	8	3	7	2	1	1	-	-	27	11	19	5	8	6	-	-
	전북푸른학교	지체장애	42	24	35	22	1	-	1	1	33	21	-	-	-	-	-	-	-	-	8	5	4	2	4	3	-	-	24	15	11	3	13	12	-	-
전남	8		446	261	359	232	7	-	9	4	343	228	6	5	5	5	1	-	-	-	74	49	57	39	17	10	-	-	230	151	136	87	93	64	1	-
공립	3		209	145	182	135	3	-	4	3	175	132	2	2	2	2	-	-	-	-	40	30	35	27	5	3	-	-	125	94	72	57	52	37	1	-
	나주이화학교	지적장애	53	38	47	36	1	-	1	1	45	35	1	1	1	1	-	-	-	-	10	7	9	6	1	1	-	-	32	25	26	19	6	6	-	-
	순천선혜학교	지적장애	86	59	75	55	1	-	2	1	72	54	-	-	-	-	-	-	-	-	15	11	12	10	3	1	-	-	53	41	30	26	23	15	-	-
	여수여명학교	지적장애	70	48	60	44	1	-	1	1	58	43	1	1	1	1	-	-	-	-	15	12	14	11	1	1	-	-	40	28	16	12	23	16	1	-
사립	5		237	116	177	97	4	-	5	1	168	96	4	3	3	3	1	-	-	-	34	19	22	12	12	7	-	-	105	57	64	30	41	27	-	-
	은광학교	시각장애	43	20	33	15	1	-	1	1	31	14	1	-	-	-	1	-	-	-	4	2	4	2	-	-	-	-	16	7	10	3	6	4	-	-
	소림학교	청각장애	55	31	41	26	-	-	1	-	40	26	1	1	1	1	-	-	-	-	9	6	6	4	3	2	-	-	26	16	15	8	11	8	-	-

## II-2. 자격 및 과정별 교직원 수

[illegible]

## II-2. 자격 및 과정별 교직원 수

구분	학교명(수)	장애영역	교직원 계		교원 계		교장		교감		교사 계		유치원(장애영아 포함)								초등학교								중·고등학교(전공과 포함)							
			전체		여		전체		여		전체		소계		특수 1정		특수 2정		일반교사		소계		특수 1정		특수 2정		일반교사		소계		특수 1정		특수 2정		일반교사	
			전체	여	전체	여	전체	여	전체	여	전체	여	전체	여	전체	여	전체	여	전체	여	전체	여	전체	여	전체	여	전체	여	전체	여	전체	여	전체	여	전체	여
	덕수학교	지적장애	48	20	31	14	1	-	1	-	29	14	-	-	-	-	-	-	-	-	7	2	4	1	3	1	-	-	19	10	10	5	9	5	-	-
	목포인성학교	지적장애	48	24	38	22	1	-	1	-	36	22	1	1	1	1	-	-	-	-	7	5	3	3	4	2	-	-	24	12	19	9	5	3	-	-
	함평영화학교	지적장애	43	21	34	20	1	-	1	-	32	20	1	1	1	1	-	-	-	-	7	4	5	2	2	2	-	-	20	12	10	5	10	7	-	-
<b>경북</b>	<b>8</b>		<b>587</b>	<b>330</b>	<b>452</b>	<b>259</b>	<b>8</b>	<b>2</b>	<b>8</b>	<b>3</b>	<b>436</b>	<b>254</b>	<b>12</b>	<b>9</b>	<b>8</b>	<b>7</b>	<b>4</b>	<b>2</b>	<b>-</b>	<b>-</b>	<b>99</b>	<b>67</b>	<b>74</b>	<b>49</b>	<b>24</b>	<b>17</b>	<b>1</b>	<b>1</b>	<b>289</b>	<b>148</b>	<b>200</b>	<b>109</b>	<b>84</b>	<b>35</b>	<b>5</b>	<b>4</b>
<b>공립</b>	<b>3</b>		<b>175</b>	<b>103</b>	<b>140</b>	<b>89</b>	<b>3</b>	<b>1</b>	<b>3</b>	<b>1</b>	<b>134</b>	<b>87</b>	<b>3</b>	<b>2</b>	<b>2</b>	<b>2</b>	<b>1</b>	<b>-</b>	<b>-</b>	<b>-</b>	<b>31</b>	<b>18</b>	<b>28</b>	<b>17</b>	<b>3</b>	<b>1</b>	<b>-</b>	<b>-</b>	<b>91</b>	<b>58</b>	<b>66</b>	<b>44</b>	<b>22</b>	<b>11</b>	<b>3</b>	<b>3</b>
	경산자인학교	지적장애	69	44	58	39	1	1	1	-	56	38	1	1	1	1	-	-	-	-	15	11	14	10	1	1	-	-	38	24	31	21	7	3	-	-
	경희학교	지적장애	52	32	41	28	1	-	1	1	39	27	-	-	-	-	-	-	-	-	8	5	7	5	1	-	-	-	27	18	19	14	6	2	2	2
	상희학교	지적장애	54	27	41	22	1	-	1	-	39	22	2	1	1	1	1	-	-	-	8	2	7	2	1	-	-	-	26	16	16	9	9	6	1	1
<b>사립</b>	<b>5</b>		<b>412</b>	<b>227</b>	<b>312</b>	<b>170</b>	<b>5</b>	<b>1</b>	<b>5</b>	<b>2</b>	<b>302</b>	<b>167</b>	<b>9</b>	<b>7</b>	<b>6</b>	<b>5</b>	<b>3</b>	<b>2</b>	<b>-</b>	<b>-</b>	<b>68</b>	<b>49</b>	<b>46</b>	<b>32</b>	<b>21</b>	<b>16</b>	<b>1</b>	<b>1</b>	<b>198</b>	<b>90</b>	<b>134</b>	<b>65</b>	<b>62</b>	<b>24</b>	<b>2</b>	<b>1</b>
	경북영광학교	지적장애	64	35	53	28	1	-	1	-	51	28	-	-	-	-	-	-	-	-	9	7	7	6	2	1	-	-	39	19	20	8	19	11	-	-
	구미혜당학교	지적장애	94	51	75	41	1	1	1	1	73	39	3	2	2	2	1	-	-	-	19	16	10	9	8	6	1	1	48	18	28	14	20	4	-	-
	안동영명학교	지적장애	90	51	66	38	1	-	1	1	64	37	2	2	2	2	-	-	-	-	14	10	9	6	5	4	-	-	45	23	36	22	9	1	-	-
	포항명도학교	지적장애	87	48	67	36	1	-	1	-	65	36	-	-	-	-	-	-	-	-	16	9	12	5	4	4	-	-	35	15	23	9	10	5	2	1
	안동진명학교	정서장애	77	42	51	27	1	-	1	-	49	27	4	3	2	1	2	2	-	-	10	7	8	6	2	1	-	-	31	15	27	12	4	3	-	-
<b>경남</b>	<b>10</b>		<b>670</b>	<b>429</b>	<b>584</b>	<b>390</b>	<b>10</b>	<b>4</b>	<b>14</b>	<b>10</b>	<b>560</b>	<b>376</b>	<b>11</b>	<b>11</b>	<b>3</b>	<b>3</b>	<b>8</b>	<b>8</b>	<b>-</b>	<b>-</b>	<b>149</b>	<b>115</b>	<b>78</b>	<b>62</b>	<b>71</b>	<b>53</b>	<b>-</b>	<b>-</b>	<b>363</b>	<b>219</b>	<b>191</b>	<b>127</b>	<b>172</b>	<b>92</b>	<b>-</b>	<b>-</b>
<b>공립</b>	<b>8</b>		<b>577</b>	<b>378</b>	<b>504</b>	<b>345</b>	<b>8</b>	<b>4</b>	<b>12</b>	<b>10</b>	<b>484</b>	<b>331</b>	<b>5</b>	<b>5</b>	<b>1</b>	<b>1</b>	<b>4</b>	<b>4</b>	<b>-</b>	<b>-</b>	<b>125</b>	<b>99</b>	<b>66</b>	<b>53</b>	<b>59</b>	<b>46</b>	<b>-</b>	<b>-</b>	<b>321</b>	<b>200</b>	<b>171</b>	<b>116</b>	<b>150</b>	<b>84</b>	<b>-</b>	<b>-</b>
	거창나래학교	지적장애	32	22	28	21	1	1	1	1	26	19	2	2	-	-	2	2	-	-	5	4	1	1	4	3	-	-	17	11	4	3	13	8	-	-
	경남혜림학교	지적장애	110	73	98	68	1	1	2	1	95	66	1	1	-	-	1	1	-	-	25	20	10	8	15	12	-	-	64	42	30	19	34	23	-	-
	김해은혜학교	지적장애	83	51	75	47	1	-	2	1	72	46	1	1	1	1	-	-	-	-	20	14	13	8	7	6	-	-	47	29	29	20	18	9	-	-
	양산희망학교	지적장애	78	48	71	44	1	1	1	1	69	42	-	-	-	-	-	-	-	-	21	15	8	6	13	9	-	-	43	24	20	14	23	10	-	-
	진주해광학교	지적장애	86	54	73	47	1	1	2	2	70	44	-	-	-	-	-	-	-	-	15	12	12	10	3	2	-	-	52	29	25	12	27	17	-	-
	창원천광학교	지적장애	91	68	81	63	1	-	2	2	78	61	1	1	-	-	1	1	-	-	23	20	11	10	12	10	-	-	45	31	29	21	16	10	-	-
	통영창포학교	지적장애	52	32	45	30	1	-	1	1	43	29	-	-	-	-	-	-	-	-	11	9	6	5	5	4	-	-	29	17	17	13	12	4	-	-
	경남은광학교	지체장애	45	30	33	25	1	-	1	1	31	24	-	-	-	-	-	-	-	-	5	5	5	5	-	-	-	-	24	17	17	14	7	3	-	-
<b>사립</b>	<b>2</b>		<b>93</b>	<b>51</b>	<b>80</b>	<b>45</b>	<b>2</b>	<b>-</b>	<b>2</b>	<b>-</b>	<b>76</b>	<b>45</b>	<b>6</b>	<b>6</b>	<b>2</b>	<b>2</b>	<b>4</b>	<b>4</b>	<b>-</b>	<b>-</b>	<b>24</b>	<b>16</b>	<b>12</b>	<b>9</b>	<b>12</b>	<b>7</b>	<b>-</b>	<b>-</b>	<b>42</b>	<b>19</b>	<b>20</b>	<b>11</b>	<b>22</b>	<b>8</b>	<b>-</b>	<b>-</b>
	거제애광학교	지적장애	59	29	51	26	1	-	1	-	49	26	2	2	2	2	-	-	-	-	16	10	10	7	6	3	-	-	29	12	17	9	12	3	-	-
	창원동백학교	지적장애	34	22	29	19	1	-	1	-	27	19	4	4	-	-	4	4	-	-	8	6	2	2	6	4	-	-	13	7	3	2	10	5	-	-
<b>제주</b>	<b>3</b>		<b>189</b>	<b>120</b>	<b>162</b>	<b>111</b>	<b>2</b>	<b>2</b>	<b>3</b>	<b>-</b>	<b>157</b>	<b>109</b>	<b>4</b>	<b>3</b>	<b>3</b>	<b>2</b>	<b>1</b>	<b>1</b>	<b>-</b>	<b>-</b>	<b>48</b>	<b>34</b>	<b>29</b>	<b>25</b>	<b>19</b>	<b>9</b>	<b>-</b>	<b>-</b>	<b>89</b>	<b>59</b>	<b>63</b>	<b>42</b>	<b>26</b>	<b>17</b>	<b>-</b>	<b>-</b>
<b>공립</b>	<b>2</b>		<b>127</b>	<b>85</b>	<b>111</b>	<b>80</b>	<b>2</b>	<b>2</b>	<b>2</b>	<b>-</b>	<b>107</b>	<b>78</b>	<b>3</b>	<b>2</b>	<b>3</b>	<b>2</b>	<b>-</b>	<b>-</b>	<b>-</b>	<b>-</b>	<b>32</b>	<b>22</b>	<b>19</b>	<b>17</b>	<b>13</b>	<b>5</b>	<b>-</b>	<b>-</b>	<b>58</b>	<b>43</b>	<b>37</b>	<b>28</b>	<b>21</b>	<b>15</b>	<b>-</b>	<b>-</b>
	서귀포문성학교	지적장애	47	33	40	31	1	1	1	-	38	30	1	1	1	1	-	-	-	-	10	7	7	5	3	2	-	-	19	16	10	9	9	7	-	-
	제주영지학교	지체장애	80	52	71	49	1	1	1	-	69	48	2	1	2	1	-	-	-	-	22	15	12	12	10	3	-	-	39	27	27	19	12	8	-	-
<b>사립</b>	<b>1</b>		<b>62</b>	<b>35</b>	<b>51</b>	<b>31</b>	<b>-</b>	<b>-</b>	<b>1</b>	<b>-</b>	<b>50</b>	<b>31</b>	<b>1</b>	<b>1</b>	<b>-</b>	<b>-</b>	<b>1</b>	<b>1</b>	<b>-</b>	<b>-</b>	<b>16</b>	<b>12</b>	<b>10</b>	<b>8</b>	<b>6</b>	<b>4</b>	<b>-</b>	<b>-</b>	<b>31</b>	<b>16</b>	<b>26</b>	<b>14</b>	<b>5</b>	<b>2</b>	<b>-</b>	<b>-</b>
	제주영송학교	지적장애	62	35	51	31	-	-	1	-	50	31	1	1	-	-	1	1	-	-	16	12	10	8	6	4	-	-	31	16	26	14	5	2	-	-

## II-2. 자격 및 과정별 교직원 수

[illegible]

II-3. 학교별 학급 및 학생 수

구분	학교명(수)	장애영역	학급 수									학생 수																	
			계	장애영아	유치원	초등학교	중학교	고등학교	전공과	전체 학급 수 중 기타 학급 수		계		장애영아								유치원							
										장애영아 입급유치원 학급 수	순회/순회 (파견)/ 병원학급			전체	여	전체	여	1세 미만	1세	2세	소계	3세	4세	5세 이상					
전체	182		4,968	45	277	1,706	1,091	1,177	672	13	288	26,299	8,753	123	41	5	1	28	10	90	30	918	306	232	74	283	113	403	119
국립	5		166	4	11	54	29	39	29	-	6	862	301	8	2	2	-	-	-	6	2	33	13	2	2	8	2	23	9
공립	87		2,817	13	114	961	637	683	409	4	200	14,940	4,963	35	11	1	-	5	1	29	10	356	101	95	26	121	48	140	27
사립	90		1,985	28	152	691	425	455	234	9	82	10,497	3,487	80	28	2	1	23	9	55	18	529	192	135	46	154	63	240	83
서울	32		854	11	65	286	186	195	111	2	67	4,430	1,494	35	12	2	-	9	4	24	8	234	78	58	20	63	25	113	33
국립	3		104	4	7	30	17	27	19	-	6	481	206	8	2	2	-	-	-	6	2	21	11	1	1	4	2	16	8
	서울맹학교	시각장애	38	2	2	9	5	9	11	-	-	208	72	4	2	1	-	-	-	3	2	6	1	1	1	2	-	3	-
	서울농학교	청각장애	27	2	2	6	5	8	4	-	-	92	52	4	-	1	-	-	-	3	-	4	2	-	-	2	2	2	-
	한국우진학교	지체장애	39	-	3	15	7	10	4	-	6	181	82	-	-	-	-	-	-	-	-	11	8	-	-	-	-	11	8
공립	11		353	-	17	120	85	84	47	2	51	1,683	532	-	-	-	-	-	-	-	-	47	9	15	4	12	3	20	2
	서울경운학교	지적장애	25	-	-	7	8	6	4	-	3	137	51	-	-	-	-	-	-	-	-	-	-	-	-	-	-	-	-
	서울광진학교	지적장애	25	-	-	7	6	8	4	-	-	132	40	-	-	-	-	-	-	-	-	-	-	-	-	-	-	-	-
	서울다원학교	지적장애	18	-	2	6	4	4	2	-	2	86	25	-	-	-	-	-	-	-	-	3	-	-	-	-	-	3	-
	서울도솔학교	지적장애	24	-	-	8	6	5	5	-	-	117	30	-	-	-	-	-	-	-	-	-	-	-	-	-	-	-	-
	서울서진학교	지적장애	29	-	2	13	6	6	2	2	3	141	43	-	-	-	-	-	-	-	-	4	2	3	1	1	1	-	-
	서울정문학교	지적장애	34	-	-	12	8	10	4	-	2	186	47	-	-	-	-	-	-	-	-	-	-	-	-	-	-	-	-
	서울정인학교	지적장애	34	-	1	13	6	8	6	-	-	178	44	-	-	-	-	-	-	-	-	2	-	1	-	-	-	1	-
	서울정진학교	지적장애	54	-	3	17	12	14	8	-	11	247	76	-	-	-	-	-	-	-	-	6	1	3	1	2	-	1	-
	서울나래학교	지체장애	31	-	5	11	8	6	1	-	13	104	36	-	-	-	-	-	-	-	-	20	5	5	2	6	2	9	1
	서울정민학교	지체장애	54	-	4	19	13	11	7	-	16	223	101	-	-	-	-	-	-	-	-	12	1	3	-	3	-	6	1
	서울정애학교	정서장애	25	-	-	7	8	6	4	-	1	132	39	-	-	-	-	-	-	-	-	-	-	-	-	-	-	-	-
사립	18		397	7	41	136	84	84	45	-	10	2,266	756	27	10	-	-	9	4	18	6	166	58	42	15	47	20	77	23
	서울효정학교	시각장애	7	2	5	-	-	-	-	-	-	30	15	8	4	-	-	4	2	4	2	22	11	6	3	9	4	7	4
	한빛맹학교	시각장애	23	-	-	8	4	6	5	-	-	97	42	-	-	-	-	-	-	-	-	-	-	-	-	-	-	-	-
	서울삼성학교	청각장애	21	1	3	8	4	5	-	-	-	111	45	11	2	-	-	5	2	6	-	14	7	5	1	4	3	5	3
	서울애화학교	청각장애	24	1	2	4	6	6	5	-	-	119	43	3	1	-	-	-	-	3	1	5	2	1	1	1	-	3	1
	한국구화학교	청각장애	29	-	2	8	9	7	3	-	-	149	46	-	-	-	-	-	-	-	-	7	2	1	-	-	-	6	2
	광성하늘빛학교	지적장애	7	1	6	-	-	-	-	-	-	26	9	3	1	-	-	-	-	3	1	23	8	4	-	7	4	12	4
	교남학교	지적장애	16	-	-	6	4	4	2	-	-	97	24	-	-	-	-	-	-	-	-	-	-	-	-	-	-	-	-
	누리학교	지적장애	7	1	6	-	-	-	-	-	-	31	12	1	1	-	-	-	-	1	1	30	11	10	6	10	3	10	2
	다니엘학교	지적장애	30	-	1	13	6	6	4	-	-	199	60	-	-	-	-	-	-	-	-	-	-	-	-	-	-	-	-
	서울동천학교	지적장애	35	-	1	13	8	9	4	-	-	231	74	-	-	-	-	-	-	-	-	4	-	-	-	-	-	4	-
	성베드로학교	지적장애	28	-	-	12	6	6	4	-	-	174	54	-	-	-	-	-	-	-	-	-	-	-	-	-	-	-	-
	수도사랑의학교	지적장애	7	1	6	-	-	-	-	-	-	25	7	1	1	-	-	-	-	1	1	24	6	8	1	8	4	8	1
	은평대영학교	지적장애	38	-	1	12	11	11	3	-	-	242	88	-	-	-	-	-	-	-	-	2	1	-	-	-	-	2	1
	서울새롬학교	지체장애	17	-	2	9	5	1	-	-	7	72	26	-	-	-	-	-	-	-	-	16	5	5	1	3	1	8	3
	연세대학교재활학교	지체장애	19	-	2	7	3	5	2	-	3	103	48	-	-	-	-	-	-	-	-	6	3	-	-	2	1	4	2
	주몽학교	지체장애	30	-	2	12	6	6	4	-	-	175	74	-	-	-	-	-	-	-	-	5	2	2	2	3	-	-	-
	밀알학교	정서장애	30	-	1	12	6	6	5	-	-	188	47	-	-	-	-	-	-	-	-	4	-	-	-	-	-	4	-
	한국육영학교	정서장애	29	-	1	12	6	6	4	-	-	197	42	-	-	-	-	-	-	-	-	4	-	-	-	-	-	4	-



II-3. 학교별 학급 및 학생 수

학생 수																																												
초등학교														중학교										고등학교										전공과										
소계		1학년		2학년		3학년		4학년		5학년		6학년		소계		1학년		2학년		3학년		소계		1학년		2학년		3학년		소계		1년차		2년차		3년차								
전체	여	전체	여	전체	여	전체	여	전체	여	전체	여	전체	여	전체	여	전체	여	전체	여	전체	여	전체	여	전체	여	전체	여	전체	여	전체	여	전체	여	전체	여	전체	여							
8,143	2,545	1,317	409	1,381	426	1,425	449	1,383	447	1,306	409	1,331	405	5,430	1,759	1,905	613	1,709	529	1,816	617	6,453	2,257	2,102	714	2,199	809	2,152	734	5,232	1,845	2,759	969	2,432	865	41	11							
252	89	45	17	53	18	38	10	43	18	38	12	35	14	147	50	51	19	51	15	45	16	222	80	72	25	70	27	80	28	200	67	106	37	85	28	9	2							
4,565	1,412	744	227	799	237	802	265	772	237	735	235	713	211	3,110	1,007	1,101	346	980	294	1,029	367	3,686	1,281	1,197	406	1,251	447	1,238	428	3,188	1,151	1,668	602	1,504	547	16	2							
3,326	1,044	528	165	529	171	585	174	568	192	533	162	583	180	2,173	702	753	248	678	220	742	234	2,545	896	833	283	878	335	834	278	1,844	627	985	330	843	290	16	7							
1,499	508	256	94	256	88	240	70	269	95	235	75	243	86	917	298	324	97	286	87	307	114	1,055	391	341	122	360	146	354	123	690	207	391	121	290	84	9	2							
108	57	21	12	29	14	14	5	19	12	14	7	11	7	72	30	26	11	27	12	19	7	139	59	44	18	42	18	53	23	133	47	59	24	65	21	9	2							
29	14	6	3	9	4	5	3	3	1	2	-	4	3	20	7	9	3	8	3	3	1	57	24	21	8	19	9	17	7	92	24	37	12	46	10	9	2							
14	10	1	1	4	3	1	-	5	5	2	1	1	-	17	7	4	2	6	3	7	2	35	20	10	6	7	4	18	10	18	13	11	6	7	7	-	-							
65	33	14	8	16	7	8	2	11	6	10	6	6	4	35	16	13	6	13	6	9	4	47	15	13	4	16	5	18	6	23	10	11	6	12	4	-	-							
612	202	105	38	100	36	105	28	106	37	96	26	100	37	369	112	130	37	119	33	120	42	388	133	128	41	131	49	129	43	267	76	157	44	110	32	-	-							
39	13	7	4	7	1	7	3	7	2	7	3	4	-	39	14	13	5	11	5	15	4	30	10	16	4	8	4	6	2	29	14	19	9	10	5	-	-							
38	11	6	1	2	1	6	2	7	1	6	1	11	5	31	7	10	1	10	4	11	2	39	17	10	3	14	8	15	6	24	5	15	3	9	2	-	-							
33	7	6	1	6	2	6	1	5	-	6	1	4	2	16	5	6	3	3	1	7	1	20	9	5	2	9	4	6	3	14	4	7	2	7	2	-	-							
38	11	4	-	4	2	7	2	12	5	5	1	6	1	30	10	13	2	12	5	5	3	22	2	8	-	6	2	8	-	27	7	13	3	14	4	-	-							
75	21	16	6	12	3	11	3	12	4	12	1	12	4	25	5	12	2	8	1	5	2	26	11	13	7	10	4	3	-	11	4	11	4	-	-	-	-							
71	20	10	2	12	4	13	3	13	4	11	3	12	4	37	8	13	4	12	1	12	3	55	15	16	3	19	4	20	8	23	4	13	2	10	2	-	-							
72	13	12	1	11	1	18	4	11	1	9	2	11	4	28	7	12	4	8	2	8	1	40	13	9	4	12	2	19	7	36	11	21	5	15	6	-	-							
76	30	12	7	17	6	11	3	14	7	12	2	10	5	58	14	23	6	16	4	19	4	64	22	22	7	19	6	23	9	43	9	23	5	20	4	-	-							
50	21	8	2	12	6	8	1	6	4	6	3	10	5	17	6	8	1	4	1	5	4	14	3	9	1	1	1	4	1	3	1	3	1	-	-	-	-							
79	42	18	11	11	6	7	3	13	9	16	7	14	6	50	22	11	5	21	6	18	11	49	24	14	8	22	11	13	5	33	12	20	6	13	6	-	-							
41	13	6	3	6	4	11	3	6	-	6	2	6	1	38	14	9	4	14	3	15	7	29	7	6	2	11	3	12	2	24	5	12	4	12	1	-	-							
779	249	130	44	127	38	121	37	144	46	125	42	132	42	476	156	168	49	140	42	168	65	528	199	169	63	187	79	172	57	290	84	175	53	115	31	-	-							
-	-	-	-	-	-	-	-	-	-	-	-	-	-	-	-	-	-	-	-	-	-	-	-	-	-	-	-	-	-	-	-	-	-	-	-	-	-							
28	13	4	1	6	2	4	3	4	2	4	1	6	4	19	6	7	3	8	2	4	1	23	16	8	5	8	7	7	4	27	7	16	5	11	2	-	-							
28	10	1	-	2	-	1	-	8	3	7	5	9	2	26	11	12	5	8	3	6	3	32	15	5	2	17	7	10	6	-	-	-	-	-	-	-	-							
16	5	5	2	2	1	3	-	3	1	1	-	2	1	29	13	8	2	10	4	11	7	37	11	14	4	16	6	7	1	29	11	17	7	12	4	-	-							
50	13	7	1	12	4	7	1	12	3	6	3	6	1	42	14	16	4	9	3	17	7	37	12	7	4	13	4	17	4	13	5	8	2	5	3	-	-							
-	-	-	-	-	-	-	-	-	-	-	-	-	-	-	-	-	-	-	-	-	-	-	-	-	-	-	-	-	-	-	-	-	-	-	-	-	-							
36	6	6	2	7	1	5	-	6	-	7	1	5	2	22	8	8	2	5	-	9	6	25	8	7	-	10	6	8	2	14	2	7	1	7	1	-	-							
-	-	-	-	-	-	-	-	-	-	-	-	-	-	-	-	-	-	-	-	-	-	-	-	-	-	-	-	-	-	-	-	-	-	-	-	-	-							
89	28	19	4	12	5	14	5	16	5	13	4	15	5	37	8	13	3	11	2	13	3	47	18	14	4	16	8	17	6	26	6	15	3	11	3	-	-							
84	30	11	7	13	2	13	3	19	7	15	6	13	5	48	16	19	5	12	5	17	6	62	17	22	7	17	4	23	6	33	11	17	5	16	6	-	-							
73	21	12	3	12	3	12	4	12	3	12	5	13	3	38	14	13	5	11	5	14	4	40	13	14	6	13	5	13	2	23	6	12	5	11	1	-	-							
-	-	-	-	-	-	-	-	-	-	-	-	-	-	-	-	-	-	-	-	-	-	-	-	-	-	-	-	-	-	-	-	-	-	-	-	-	-							
76	22	12	3	12	2	13	3	13	5	12	3	14	6	66	27	23	8	17	7	26	12	72	31	29	10	26	14	17	7	26	7	26	7	-	-	-	-							
41	16	5	1	7	4	6	3	9	5	9	3	5	-	11	3	4	2	3	1	4	-	4	2	1	1	2	1	1	-	-	-	-	-	-	-	-	-							
42	24	8	7	7	4	7	4	7	5	8	1	5	3	21	7	6	1	7	4	8	2	21	10	6	3	8	4	7	3	13	4	6	2	7	2	-	-							
64	24	13	6	10	3	13	8	11	3	6	2	11	2	39	15	13	4	11	3	15	8	42	22	16	7	12	7	14	8	25	11	13	6	12	5	-	-							
72	18	13	3	10	2	11	2	12	2	12	4	14	5	40	8	14	3	14	1	12	4	39	12	11	6	12	2	16	4	33	9	23	5	10	4	-	-							
80	19	14	4	15	5	12	1	12	2	13	4	14	3	38	6	12	2	14	2	12	2	47	12	15	4	17	4	15	4	28	5	15	5	13	-	-	-							

II-3. 학교별 학급 및 학생 수

구분	학교명(수)	장애영역	학급 수									학생 수																	
			계	장 애 영 아	유 치 원	초 등 학 교	중 학 교	고 등 학 교	전 공 과	전체 학급 수 중 기타 학급 수		계		장애영아								유치원							
										장애영아 입급유치원 학급 수	순회/순회 (파견)/ 병원학급			소계		1세 미만		1세		2세		소계		3세		4세		5세 이상	
												전체	여	전체	여	전체	여	전체	여	전체	여	전체	여	전체	여	전체	여		
부산	15		355	12	32	125	78	71	37	-	10	1,784	595	24	10	-	-	6	2	18	8	112	41	33	11	36	17	43	13
공립	8		249	5	12	89	55	57	31	-	10	1,253	418	11	6	-	-	2	1	9	5	43	13	14	4	12	5	17	4
	부산맹학교	시각장애	20	1	1	7	3	4	4	-	-	76	31	1	-	-	-	-	-	1	-	4	2	2	1	1	-	1	1
	부산배화학교	청각장애	27	3	4	13	4	3	-	-	5	105	42	7	5	-	-	1	1	6	4	15	7	7	1	5	4	3	2
	부산솔빛학교	지적장애	33	1	1	14	7	6	4	-	1	161	46	3	1	-	-	1	-	2	1	2	1	1	1	-	-	1	-
	부산한솔학교	지적장애	40	-	3	16	8	9	4	-	-	224	65	-	-	-	-	-	-	-	-	13	-	3	-	2	-	8	-
	부산해마루학교	지적장애	30	-	-	-	12	12	6	-	-	175	51	-	-	-	-	-	-	-	-	-	-	-	-	-	-	-	-
	부산해성학교	지적장애	36	-	-	13	7	10	6	-	-	198	60	-	-	-	-	-	-	-	-	-	-	-	-	-	-	-	-
	부산해송학교	지적장애	30	-	-	13	7	6	4	-	2	145	47	-	-	-	-	-	-	-	-	-	-	-	-	-	-	-	-
	부산해남학교	지체장애	33	-	3	13	7	7	3	-	2	169	76	-	-	-	-	-	-	-	-	9	3	1	1	4	1	4	1
사립	7		106	7	20	36	23	14	6	-	-	531	177	13	4	-	-	4	1	9	3	69	28	19	7	24	12	26	9
	부산구화학교	지적장애	20	3	6	6	5	-	-	-	-	88	34	5	2	-	-	3	1	2	1	22	11	4	3	8	3	10	5
	부산동암학교	지적장애	24	-	-	8	6	6	4	-	-	147	41	-	-	-	-	-	-	-	-	-	-	-	-	-	-	-	-
	부산두레학교	지적장애	7	2	5	-	-	-	-	-	-	20	7	4	-	-	-	1	-	3	-	16	7	7	2	6	4	3	1
	부산성우학교	지적장애	9	-	-	6	3	-	-	-	-	39	12	-	-	-	-	-	-	-	-	-	-	-	-	-	-	-	-
	부산은애학교	지적장애	17	-	2	8	4	3	-	-	-	107	47	-	-	-	-	-	-	-	-	9	3	1	-	3	2	5	1
	부산천사의학교	지적장애	8	2	6	-	-	-	-	-	-	24	7	4	2	-	-	-	-	4	2	20	5	7	2	6	2	7	1
	부산해원학교	지적장애	21	-	1	8	5	5	2	-	-	106	29	-	-	-	-	-	-	-	-	2	2	-	-	1	1	1	1
대구	9		279	-	4	101	61	74	39	-	19	1,588	544	-	-	-	-	-	-	-	-	12	5	2	-	1	-	9	5
공립	3		141	-	2	52	34	38	15	-	18	849	289	-	-	-	-	-	-	-	-	8	4	-	-	-	-	8	4
	대구남양학교	지적장애	46	-	-	18	11	11	6	-	6	270	79	-	-	-	-	-	-	-	-	-	-	-	-	-	-	-	-
	대구세명학교	지적장애	47	-	2	19	9	12	5	-	2	296	95	-	-	-	-	-	-	-	-	8	4	-	-	-	-	8	4
	대구성보학교	지체장애	48	-	-	15	14	15	4	-	10	283	115	-	-	-	-	-	-	-	-	-	-	-	-	-	-	-	-
사립	6		138	-	2	49	27	36	24	-	1	739	255	-	-	-	-	-	-	-	-	4	1	2	-	1	-	1	1
	대구광명학교	시각장애	17	-	1	6	3	3	4	-	-	59	23	-	-	-	-	-	-	-	-	1	-	-	-	1	-	-	-
	대구영화학교	청각장애	16	-	1	7	3	3	2	-	-	62	30	-	-	-	-	-	-	-	-	3	1	2	-	-	-	1	1
	대구보명학교	지적장애	31	-	-	12	6	9	4	-	-	199	65	-	-	-	-	-	-	-	-	-	-	-	-	-	-	-	-
	대구선명학교	지적장애	30	-	-	8	6	10	6	-	1	177	55	-	-	-	-	-	-	-	-	-	-	-	-	-	-	-	-
	대구보건학교	지체장애	23	-	-	9	4	6	4	-	-	128	51	-	-	-	-	-	-	-	-	-	-	-	-	-	-	-	-
	대구덕회학교	정서장애	21	-	-	7	5	5	4	-	-	114	31	-	-	-	-	-	-	-	-	-	-	-	-	-	-	-	-
인천	10		303	1	9	123	64	65	41	-	26	1,642	562	2	1	-	-	2	1	-	-	33	14	6	1	12	6	15	7
공립	6		220	-	6	96	44	45	29	-	20	1,229	390	-	-	-	-	-	-	-	-	25	8	5	1	11	5	9	2
	미추홀학교	지적장애	24	-	-	-	-	12	12	-	1	169	62	-	-	-	-	-	-	-	-	-	-	-	-	-	-	-	-
	인천서희학교	지적장애	33	-	2	17	7	5	2	-	1	160	44	-	-	-	-	-	-	-	-	6	-	-	-	-	-	6	-
	인천연일학교	지적장애	41	-	1	19	8	9	4	-	7	218	62	-	-	-	-	-	-	-	-	3	2	1	1	2	1	-	-
	인천인혜학교	지적장애	34	-	1	11	6	9	7	-	3	191	69	-	-	-	-	-	-	-	-	3	1	1	-	1	-	1	1
	인천청선학교	지적장애	39	-	1	25	13	-	-	-	3	218	68	-	-	-	-	-	-	-	-	6	3	2	-	3	2	1	1
	인천청인학교	지적장애	49	-	1	24	10	10	4	-	5	273	85	-	-	-	-	-	-	-	-	7	2	1	-	5	2	1	-
사립	4		83	1	3	27	20	20	12	-	6	413	172	2	1	-	-	2	1	-	-	8	6	1	-	1	1	6	5
	인천해광학교	시각장애	22	-	1	6	4	5	6	-	-	94	37	-	-	-	-	-	-	-	-	3	2	-	-	1	1	2	1
	인천성동학교	청각장애	16	1	2	7	3	3	-	-	-	54	29	2	1	-	-	2	1	-	-	5	4	1	-	-	-	4	4
	인천예림학교	지적장애	23	-	-	6	6	7	4	-	-	147	50	-	-	-	-	-	-	-	-	-	-	-	-	-	-	-	-
	인천은광학교	지체장애	22	-	-	8	7	5	2	-	6	118	56	-	-	-	-	-	-	-	-	-	-	-	-	-	-	-	-

II-3. 학교별 학급 및 학생 수

학생 수																																											
초등학교														중학교										고등학교										전공과									
소계		1학년		2학년		3학년		4학년		5학년		6학년		소계		1학년		2학년		3학년		소계		1학년		2학년		3학년		소계		1년차		2년차		3년차							
전체	여	전체	여	전체	여	전체	여	전체	여	전체	여	전체	여	전체	여	전체	여	전체	여	전체	여	전체	여	전체	여	전체	여	전체	여	전체	여	전체	여	전체	여	전체	여						
619	205	104	28	101	26	108	47	109	36	94	42	103	26	385	120	133	40	119	33	133	47	402	128	134	48	132	42	136	38	242	91	133	51	109	40	-	-						
413	141	76	21	73	17	69	34	65	23	57	26	73	20	272	79	96	26	89	27	87	26	313	103	109	40	97	33	107	30	201	76	106	43	95	33	-	-						
27	15	2	1	4	2	5	5	4	1	5	2	7	4	7	1	3	1	3	-	1	-	19	6	5	2	9	2	5	2	18	7	8	3	10	4	-	-						
57	22	8	4	8	2	11	4	13	5	9	3	8	4	14	5	5	1	8	4	1	-	12	3	3	2	3	1	6	-	-	-	-	-	-	-	-							
63	20	12	1	16	7	11	4	7	4	7	4	10	-	33	2	9	2	13	-	11	-	33	12	12	4	11	5	10	3	27	10	14	5	13	5	-	-						
87	24	16	3	13	-	12	5	17	6	10	5	19	5	47	12	18	5	12	3	17	4	50	14	19	4	14	5	17	5	27	15	14	9	13	6	-	-						
-	-	-	-	-	-	-	-	-	-	-	-	-	-	63	16	22	3	20	7	21	6	71	22	26	9	23	7	22	6	41	13	21	6	20	7	-	-						
63	14	17	4	10	1	12	5	9	3	6	1	9	-	36	15	16	7	10	4	10	4	59	16	17	6	17	4	25	6	40	15	21	7	19	8	-	-						
46	19	9	4	8	-	7	6	5	1	9	5	8	3	41	14	18	5	11	5	12	4	30	8	13	5	8	2	9	1	28	6	14	4	14	2	-	-						
70	27	12	4	14	5	11	5	10	3	11	6	12	4	31	14	5	2	12	4	14	8	39	22	14	8	12	7	13	7	20	10	14	9	6	1	-	-						
206	64	28	7	28	9	39	13	44	13	37	16	30	6	113	41	37	14	30	6	46	21	89	25	25	8	35	9	29	8	41	15	27	8	14	7	-	-						
39	15	6	3	6	3	5	2	10	4	7	2	5	1	22	6	7	3	6	-	9	3	-	-	-	-	-	-	-	-	-	-	-	-	-	-	-	-						
46	10	6	1	6	2	7	1	6	1	12	4	9	1	36	11	11	4	13	3	12	4	37	8	11	4	15	-	11	4	28	12	14	5	14	7	-	-						
-	-	-	-	-	-	-	-	-	-	-	-	-	-	-	-	-	-	-	-	-	-	-	-	-	-	-	-	-	-	-	-	-	-	-	-	-	-						
33	10	4	1	5	2	6	1	9	2	5	3	4	1	6	2	1	-	3	1	2	1	-	-	-	-	-	-	-	-	-	-	-	-	-	-	-	-						
52	21	6	2	7	1	14	7	14	5	5	4	6	2	22	13	6	2	4	2	12	9	24	10	7	4	8	4	9	2	-	-	-	-	-	-	-	-	-					
-	-	-	-	-	-	-	-	-	-	-	-	-	-	-	-	-	-	-	-	-	-	-	-	-	-	-	-	-	-	-	-	-	-	-	-	-	-	-					
36	8	6	-	4	1	7	2	5	1	8	3	6	1	27	9	12	5	4	-	11	4	28	7	7	-	12	5	9	2	13	3	13	3	-	-	-	-	-	-	-	-	-	
472	163	74	22	86	38	76	26	78	21	82	30	76	26	317	100	102	32	103	39	112	29	418	160	135	48	147	57	136	55	369	116	194	61	175	55	-	-						
271	91	35	12	52	24	51	19	35	6	50	19	48	11	183	57	63	19	54	20	66	18	226	93	65	27	78	30	83	36	161	44	88	22	73	22	-	-						
87	26	9	3	10	1	23	8	12	4	20	9	13	1	57	14	20	4	18	5	19	5	62	22	27	10	18	5	17	7	64	17	33	8	31	9	-	-						
107	34	12	3	24	14	18	6	11	1	18	3	24	7	48	14	18	4	12	6	18	4	80	29	16	6	30	11	34	12	53	14	33	9	20	5	-	-						
77	31	14	6	18	9	10	5	12	1	12	7	11	3	78	29	25	11	24	9	29	9	84	42	22	11	30	14	32	17	44	13	22	5	22	8	-	-						
201	72	39	10	34	14	25	7	43	15	32	11	28	15	134	43	39	13	49	19	46	11	192	67	70	21	69	27	53	19	208	72	106	39	102	33	-	-						
19	8	5	-	1	1	1	-	5	2	4	3	3	2	12	6	5	3	3	2	4	1	7	3	3	2	2	-	2	1	20	6	8	4	12	2	-	-						
20	9	8	3	3	1	2	1	4	2	2	1	1	1	15	9	3	2	6	4	6	3	15	7	2	1	6	3	7	3	9	4	6	4	3	-	-							
63	22	9	1	12	5	6	1	12	4	11	4	13	7	36	9	12	2	12	4	12	3	57	21	24	9	19	8	14	4	43	13	22	6	21	7	-	-						
37	12	8	4	3	2	10	2	5	1	6	1	5	2	24	5	8	4	8	1	8	-	50	15	15	3	24	8	11	4	66	23	33	11	33	12	-	-						
38	17	7	2	9	4	4	2	9	4	5	2	4	3	24	10	6	1	12	6	6	3	38	15	14	4	10	4	14	7	28	9	17	8	11	1	-	-						
24	4	2	-	6	1	2	1	8	2	4	-	2	-	23	4	5	1	8	2	10	1	25	6	12	2	8	4	5	-	42	17	20	6	22	11	-	-						
597	177	116	34	92	25	106	31	116	34	76	23	91	30	319	109	116	38	96	34	107	37	356	130	128	49	115	48	113	33	335	131	181	69	150	61	4	1						
475	126	97	21	79	19	86	24	95	28	54	15	64	19	226	70	82	22	63	23	81	25	263	89	91	30	85	36	87	23	240	97	133	54	107	43	-	-						
-	-	-	-	-	-	-	-	-	-	-	-	-	-	-	-	-	-	-	-	-	-	73	17	25	2	25	7	23	8	96	45	48	24	48	21	-	-						
77	18	19	3	14	1	14	7	14	4	5	-	11	3	30	11	16	6	8	3	6	2	31	11	14	5	8	5	9	1	16	4	16	4	-	-	-	-						
88	22	20	5	7	2	25	6	21	4	7	3	8	2	40	8	13	3	15	4	12	1	48	19	15	8	12	5	21	6	39	11	20	5	19	6	-	-						
56	14	14	2	11	3	1	-	13	3	10	3	7	3	26	11	10	3	7	4	9	4	48	18	15	6	19	9	14	3	58	25	33	16	25	9	-	-						
139	43	25	10	28	8	24	6	23	8	19	4	20	7	73	22	20	5	22	8	31	9	-	-	-	-	-	-	-	-	-	-	-	-	-	-	-	-						
115	29	19	1	19	5	22	5	24	9	13	5	18	4	57	18	23	5	11	4	23	9	63	24	22	9	21	10	20	5	31	12	16	5	15	7	-	-						
122	51	19	13	13	6	20	7	21	6	22	8	27	11	93	39	34	16	33	11	26	12	93	41	37	19	30	12	26	10	95	34	48	15	43	18	4	1						
15	6	3	2	2	1	3	1	3	1	1	-	3	1	14	6	3	3	7	1	4	2	21	8	8	3	9	4	4	1	41	15	21	6	16	8	4	1						
30	15	6	5	3	-	4	1	3	1	6	3	8	5	10	5	3	2	4	1	3	2	7	4	3	3	3	1	1	-	-	-	-	-	-	-	-							
36	12	6	3	2	2	7	1	8	2	7	3	6	1	29	7	8	2	12	3	9	2	42	17	15	7	11																	

### II-3. 학교별 학급 및 학생 수

구분	학교명(수)	장애영역	학급 수										학생 수																
			계	장 애 영 아	유 치 원	초 등 학 교	중 학 교	고 등 학 교	전 공 과	전체 학급 수 중 기타 학급 수		계		장애영아								유치원							
										장애영아 입급유치원 학급 수	순회/순회 (파견)/ 병원학급			소계		1세 미만		1세		2세		소계		3세		4세		5세 이상	
												전체	여	전체	여	전체	여	전체	여	전체	여	전체	여	전체	여	전체	여	전체	여
광주	5		201	5	9	71	49	51	16	-	21	1,018	370	16	1	1	-	2	-	13	1	19	10	8	4	8	6	3	-
공립	3		137	4	5	46	34	36	12	-	12	749	267	12	1	1	-	2	-	9	1	12	6	7	3	4	3	1	-
	광주선광학교	지적장애	56	2	2	21	16	11	4	-	5	314	109	6	1	1	-	-	-	5	1	6	3	3	1	2	2	1	-
	광주선명학교	지적장애	38	2	1	13	7	11	4	-	5	203	73	6	-	-	-	2	-	4	-	2	-	1	-	1	-	-	-
	광주선우학교	지적장애	43	-	2	12	11	14	4	-	2	232	85	-	-	-	-	-	-	-	-	4	3	3	2	1	1	-	-
사립	2		64	1	4	25	15	15	4	-	9	269	103	4	-	-	-	-	-	4	-	7	4	1	1	4	3	2	-
	광주세광학교	시각장애	27	1	3	8	5	6	4	-	4	103	39	4	-	-	-	-	-	4	-	6	3	1	1	3	2	2	-
	은혜학교	지체장애	37	-	1	17	10	9	-	-	5	166	64	-	-	-	-	-	-	-	-	1	1	-	-	1	1	-	-
대전	5		168	2	9	49	32	43	33	2	3	1,006	314	8	5	1	1	1	1	6	3	16	6	5	3	9	3	2	-
공립	3		108	1	6	30	21	27	23	1	3	683	209	5	2	-	-	-	-	5	2	10	3	2	1	7	2	1	-
	대전맹학교	시각장애	22	1	1	5	2	6	7	1	-	129	32	3	2	-	-	-	-	3	2	2	-	-	-	2	-	-	-
	대전가원학교	지적장애	47	-	1	15	11	12	8	-	-	323	117	-	-	-	-	-	-	-	-	4	1	1	-	3	1	-	-
	대전해광학교	지적장애	39	-	4	10	8	9	8	-	3	231	60	2	-	-	-	-	-	2	-	4	2	1	1	2	1	1	-
사립	2		60	1	3	19	11	16	10	1	-	323	105	3	3	1	1	1	1	1	1	6	3	3	2	2	1	1	-
	대전원명학교	지적장애	43	1	2	12	8	12	8	1	-	242	71	3	3	1	1	1	1	1	1	5	2	3	2	1	-	1	-
	대전성세새활학교	지체장애	17	-	1	7	3	4	2	-	-	81	34	-	-	-	-	-	-	-	-	1	1	-	-	1	1	-	-
울산	4		156	-	4	55	35	38	24	-	22	773	257	-	-	-	-	-	-	-	-	8	2	2	-	3	1	3	1
공립	2		92	-	3	31	20	22	16	-	2	521	160	-	-	-	-	-	-	-	-	7	1	2	-	3	1	2	-
	울산행복학교	지적장애	43	-	1	14	9	9	10	-	1	257	79	-	-	-	-	-	-	-	-	2	-	1	-	1	-	-	-
	울산해인학교	지적장애	49	-	2	17	11	13	6	-	1	264	81	-	-	-	-	-	-	-	-	5	1	1	-	2	1	2	-
사립	2		64	-	1	24	15	16	8	-	20	252	97	-	-	-	-	-	-	-	-	1	1	-	-	-	-	1	1
	메아리학교	청각장애	29	-	1	11	8	7	2	-	5	100	38	-	-	-	-	-	-	-	-	1	1	-	-	-	-	1	1
	태연학교	지적장애	35	-	-	13	7	9	6	-	15	152	59	-	-	-	-	-	-	-	-	-	-	-	-	-	-	-	-
세종	1		30	1	1	11	5	7	5	-	-	151	57	1	-	-	-	-	-	1	-	4	1	2	1	1	-	1	-
공립	1		30	1	1	11	5	7	5	-	-	151	57	1	-	-	-	-	-	1	-	4	1	2	1	1	-	1	-
	세종누리학교	지적장애	30	1	1	11	5	7	5	-	-	151	57	1	-	-	-	-	-	1	-	4	1	2	1	1	-	1	-
경기	36		877	6	67	307	193	194	110	2	16	4,915	1,523	18	7	1	-	6	2	11	5	228	69	56	17	68	22	104	30
국립	2		62	-	4	24	12	12	10	-	-	381	95	-	-	-	-	-	-	-	-	12	2	1	1	4	-	7	1
	한국선진학교	지적장애	31	-	1	12	6	6	6	-	-	194	58	-	-	-	-	-	-	-	-	3	1	-	-	-	-	3	1
	한국경진학교	정서장애	31	-	3	12	6	6	4	-	-	187	37	-	-	-	-	-	-	-	-	9	1	1	1	4	-	4	-
공립	12		417	-	24	138	93	94	68	-	15	2,377	757	-	-	-	-	-	-	-	-	70	17	21	5	23	8	26	4
	경은학교	지적장애	34	-	2	12	7	7	6	-	2	200	72	-	-	-	-	-	-	-	-	5	3	-	-	4	3	1	-
	다원학교	지적장애	28	-	2	11	5	6	4	-	1	149	34	-	-	-	-	-	-	-	-	4	-	2	-	-	-	2	-
	부천상록학교	지적장애	43	-	2	16	9	10	6	-	1	265	83	-	-	-	-	-	-	-	-	7	2	4	-	3	2	-	-
	새솔학교	지적장애	33	-	3	8	8	8	6	-	1	197	66	-	-	-	-	-	-	-	-	12	4	6	2	3	1	3	1
	성남해은학교	지적장애	34	-	2	9	7	8	8	-	2	177	53	-	-	-	-	-	-	-	-	4	2	1	1	2	1	1	-
	성은학교	지적장애	36	-	1	11	8	8	8	-	-	217	66	-	-	-	-	-	-	-	-	3	-	-	-	1	-	2	-
	송민학교	지적장애	32	-	1	12	7	6	6	-	-	195	62	-	-	-	-	-	-	-	-	4	1	1	-	3	1	-	-
	아름학교	지적장애	38	-	2	10	11	11	4	-	-	199	67	-	-	-	-	-	-	-	-	7	-	1	-	1	-	5	-

II-3. 학교별 학급 및 학생 수

학생 수																																												
초등학교														중학교										고등학교										전공과										
소계		1학년		2학년		3학년		4학년		5학년		6학년		소계		1학년		2학년		3학년		소계		1학년		2학년		3학년		소계		1년차		2년차		3년차								
전체	여	전체	여	전체	여	전체	여	전체	여	전체	여	전체	여	전체	여	전체	여	전체	여	전체	여	전체	여	전체	여	전체	여	전체	여	전체	여	전체	여	전체	여	전체	여	전체	여					
332	118	50	21	57	18	67	22	37	11	56	18	65	28	235	77	78	29	77	22	80	26	263	108	81	30	95	41	87	37	153	56	82	29	71	27	-	-	-	-					
228	73	29	9	39	9	39	13	31	9	49	17	41	16	174	56	60	22	61	14	53	20	201	82	63	23	76	29	62	30	122	49	66	26	56	23	-	-	-	-					
107	31	12	3	18	5	17	6	14	3	26	7	20	7	85	30	31	12	30	8	24	10	70	29	23	9	33	14	14	6	40	15	22	6	18	9	-	-	-	-					
61	18	10	1	9	2	11	5	10	3	12	4	9	3	35	13	8	3	12	4	15	6	60	24	15	5	23	8	22	11	39	18	22	11	17	7	-	-	-	-					
60	24	7	5	12	2	11	2	7	3	11	6	12	6	54	13	21	7	19	2	14	4	71	29	25	9	20	7	26	13	43	16	22	9	21	7	-	-	-	-					
104	45	21	12	18	9	28	9	6	2	7	1	24	12	61	21	18	7	16	8	27	6	62	26	18	7	19	12	25	7	31	7	16	3	15	4	-	-	-	-					
24	14	7	4	2	2	4	2	3	1	3	-	5	5	18	7	7	3	4	3	7	1	20	8	8	3	4	3	8	2	31	7	16	3	15	4	-	-	-	-					
80	31	14	8	16	7	24	7	3	1	4	1	19	7	43	14	11	4	12	5	20	5	42	18	10	4	15	9	17	5	-	-	-	-	-	-	-	-	-	-					
239	74	34	12	35	15	42	11	35	15	45	11	48	10	174	50	61	14	51	12	62	24	258	72	80	21	89	21	89	30	311	107	156	50	140	55	15	2	-	-					
157	50	24	9	27	12	31	10	19	7	27	5	29	7	121	39	43	12	35	9	43	18	168	46	53	16	55	12	60	18	222	69	111	32	96	35	15	2	-	-					
15	5	3	1	4	1	2	1	2	1	-	-	4	1	8	1	5	-	-	-	3	1	28	6	10	3	8	2	10	1	73	18	33	8	25	8	15	2	-	-					
90	32	12	4	19	9	18	6	12	5	17	5	12	3	67	26	23	8	22	6	22	12	89	27	32	10	27	5	30	12	73	31	40	15	33	16	-	-	-	-					
52	13	9	4	4	2	11	3	5	1	10	-	13	3	46	12	15	4	13	3	18	5	51	13	11	3	20	5	20	5	76	20	38	9	38	11	-	-	-	-					
82	24	10	3	8	3	11	1	16	8	18	6	19	3	53	11	18	2	16	3	19	6	90	26	27	5	34	9	29	12	89	38	45	18	44	20	-	-	-	-					
52	12	7	3	5	1	7	-	7	3	14	3	12	2	37	6	12	1	10	1	15	4	67	16	21	3	28	7	18	6	78	32	40	16	38	16	-	-	-	-					
30	12	3	-	3	2	4	1	9	5	4	3	7	1	16	5	6	1	6	2	4	2	23	10	6	2	6	2	11	6	11	6	5	2	6	4	-	-	-	-					
212	66	29	9	44	14	31	13	35	9	37	11	36	10	145	53	49	18	45	15	51	20	187	57	68	23	57	11	62	23	221	79	115	39	106	40	-	-	-	-					
143	41	21	5	28	9	23	10	24	6	22	6	25	5	96	32	30	9	31	8	35	15	125	37	43	13	42	8	40	16	150	49	76	22	74	27	-	-	-	-					
66	15	9	3	15	5	8	1	11	3	10	3	13	-	39	15	12	4	13	3	14	8	58	15	18	6	21	2	19	7	92	34	46	14	46	20	-	-	-	-					
77	26	12	2	13	4	15	9	13	3	12	3	12	5	57	17	18	5	18	5	21	7	67	22	25	7	21	6	21	9	58	15	30	8	28	7	-	-	-	-					
69	25	8	4	16	5	8	3	11	3	15	5	11	5	49	21	19	9	14	7	16	5	62	20	25	10	15	3	22	7	71	30	39	17	32	13	-	-	-	-					
32	12	3	1	6	3	3	2	5	2	9	3	6	1	25	8	13	4	5	1	7	3	25	7	7	1	9	3	9	3	17	10	10	5	7	5	-	-	-	-					
37	13	5	3	10	2	5	1	6	1	6	2	5	4	24	13	6	5	9	6	9	2	37	13	18	9	6	-	13	4	54	20	29	12	25	8	-	-	-	-					
55	19	11	3	12	6	11	4	12	4	7	2	2	-	23	6	6	1	10	2	7	3	40	12	14	4	17	6	9	2	28	19	22	15	6	4	-	-	-	-					
55	19	11	3	12	6	11	4	12	4	7	2	2	-	23	6	6	1	10	2	7	3	40	12	14	4	17	6	9	2	28	19	22	15	6	4	-	-	-	-					
55	19	11	3	12	6	11	4	12	4	7	2	2	-	23	6	6	1	10	2	7	3	40	12	14	4	17	6	9	2	28	19	22	15	6	4	-	-	-	-					
1,716	503	269	74	295	85	291	93	294	92	288	76	279	83	1,068	333	375	123	344	95	349	115	1,138	373	365	117	403	144	370	112	747	238	397	124	350	114	-	-	-	-					
144	32	24	5	24	4	24	5	24	6	24	5	24	7	75	20	25	8	24	3	26	9	83	21	28	7	28	9	27	5	67	20	47	13	20	7	-	-	-	-					
72	21	12	2	12	3	12	5	12	4	12	3	12	4	36	12	12	5	12	2	12	5	42	10	14	3	14	5	14	2	41	14	21	7	20	7	-	-	-	-					
72	11	12	3	12	1	12	-	12	2	12	2	12	3	39	8	13	3	12	1	14	4	41	11	14	4	14	4	13	3	26	6	26	6	-	-	-	-	-	-					
774	241	124	38	144	39	133	49	131	37	127	40	115	38	514	166	187	62	165	42	162	62	553	188	178	61	191	69	184	58	466	145	239	77	227	68	-	-	-	-					
74	27	12	4	12	3	12	5	13	3	12	5	13	7	40	9	12	3	16	5	12	1	40	17	14	6	14	6	12	5	41	16	20	9	21	7	-	-	-	-					
61	19	12	3	12	5	9	2	11	4	11	3	6	2	28	4	12	3	11	1	5	-	32	6	11	3	13	3	8	-	24	5	14	5	10	-	-	-	-						
96	35	12	4	18	5	18	7	18	9	18	4	12	6	54	18	18	7	18	4	18	7	57	13	16	3	20	7	21	3	51	15	26	4	25	11	-	-	-	-					
48	16	12	5	12	4	6	3	6	1	6	2	6	1	43	14	16	5	12	2	15	7	53	20	20	7	21	10	12	3	41	12	21	5	20	7	-	-	-	-					
46	11	5	1	11	1	11	3	6	2	6	3	7	1	36	11	16	4	10	4	10	3	40	12	14	4	9	4	17	4	51	17	23	7	28	10	-	-	-	-					
59	16	9	2	12	2	12	3	12	6	6	2	8	1	47	16	18	6	11	2	18	8	52	21	14	7	16	3	22	11	56	13	28	7	28	6	-	-	-	-					
67	21	11	3	12	4	12	6	9	-	12	4	11	4	40	13	12	5	12	2	16	6	39	16	13	5	13	7	13	4	45	11	23	6	22	5	-	-	-	-					
48	13	7	2	8	3	8	2																																					

II-3. 학교별 학급 및 학생 수

구분	학교명(수)	장애영역	학급 수									학생 수																		
			계	장 애 영 아	유 치 원	초 등 학 교	중 학 교	고 등 학 교	전 공 과	전체 학급 수 중 기타 학급 수		계		장애영아								유치원								
										장애영아 입급유치원 학급 수	순회/순회 (파견)/ 병원학급			소계		1세 미만		1세		2세		소계		3세		4세		5세 이상		
												전체	여	전체	여	전체	여	전체	여	전체	여	전체	여	전체	여	전체	여	전체	여	
	안양해솔학교	지적장애	39	-	2	12	10	9	6	-	3	219	74	-	-	-	-	-	-	-	-	5	1	3	1	2	-	-	-	
	양주도담학교	지적장애	30	-	2	12	6	6	4	-	1	156	38	-	-	-	-	-	-	-	-	2	-	-	-	2	-	-	-	
	자운학교	지적장애	34	-	3	13	6	6	6	-	3	189	67	-	-	-	-	-	-	-	-	9	2	3	1	2	-	4	1	
	화성나래학교	지적장애	36	-	2	12	9	9	4	-	1	214	75	-	-	-	-	-	-	-	-	8	2	-	-	-	-	8	2	
사립	22		398	6	39	145	88	88	32	2	1	2,157	671	18	7	1	-	6	2	11	5	146	50	34	11	41	14	71	25	
	에바다학교	청각장애	12	-	-	6	3	3	-	-	-	75	18	-	-	-	-	-	-	-	-	-	-	-	-	-	-	-	-	
	한우리학교	청각장애	6	2	4	-	-	-	-	2	-	20	6	6	3	-	-	1	1	5	2	14	3	4	1	3	1	7	1	
	동방학교	지적장애	30	-	2	12	6	6	4	-	-	174	53	-	-	-	-	-	-	-	-	5	1	1	-	1	-	3	1	
	동현학교	지적장애	15	-	1	6	3	3	2	-	-	68	14	-	-	-	-	-	-	-	-	1	-	-	-	-	-	1	-	
	명현학교	지적장애	26	-	2	12	6	6	-	-	-	143	48	-	-	-	-	-	-	-	-	7	6	1	1	3	3	3	2	
	밝은학교	지적장애	6	-	6	-	-	-	-	-	-	24	11	-	-	-	-	-	-	-	-	24	11	7	4	7	2	10	5	
	부천해림학교	지적장애	14	-	-	6	3	3	2	-	-	84	29	-	-	-	-	-	-	-	-	-	-	-	-	-	-	-	-	
	새얼학교	지적장애	28	-	2	12	5	6	3	-	-	144	36	-	-	-	-	-	-	-	-	7	-	1	-	1	-	5	-	
	성광학교	지적장애	24	-	1	9	6	6	2	-	-	120	28	-	-	-	-	-	-	-	-	2	-	-	-	-	-	2	-	
	성심학교	지적장애	22	-	1	6	6	5	4	-	-	124	40	-	-	-	-	-	-	-	-	1	-	-	-	-	-	1	-	
	수원서광학교	지적장애	28	2	2	12	6	6	-	-	-	155	50	5	1	1	-	2	-	2	1	8	4	1	-	1	-	6	4	
	용인강남학교	지적장애	25	-	1	12	6	6	-	-	-	150	47	-	-	-	-	-	-	-	-	4	2	-	-	-	-	4	2	
	인덕학교	지적장애	19	-	1	6	6	6	-	-	-	99	20	-	-	-	-	-	-	-	-	4	1	-	-	2	-	2	1	
	지혜학교	지적장애	17	-	1	6	3	3	4	-	-	102	22	-	-	-	-	-	-	-	-	4	1	1	-	1	1	2	-	
	칭인학교	지적장애	18	-	1	5	5	5	2	-	-	83	42	-	-	-	-	-	-	-	-	4	2	-	-	1	-	3	2	
	한길학교	지적장애	8	-	-	-	3	3	2	-	-	55	16	-	-	-	-	-	-	-	-	-	-	-	-	-	-	-	-	
	해원학교	지적장애	15	-	3	6	3	3	-	-	-	76	23	-	-	-	-	-	-	-	-	11	2	3	1	3	1	5	-	
	홀트학교	지적장애	29	-	1	12	6	6	4	-	-	184	70	-	-	-	-	-	-	-	-	2	1	-	-	-	-	2	1	
	희망학교	지적장애	8	2	6	-	-	-	-	-	1	31	11	7	3	-	-	3	1	4	2	24	8	8	2	8	2	8	4	
	광주새롬학교	지체장애	13	-	-	6	3	3	1	-	-	52	20	-	-	-	-	-	-	-	-	-	-	-	-	-	-	-	-	
	명혜학교	지체장애	14	-	-	-	6	6	2	-	-	89	32	-	-	-	-	-	-	-	-	-	-	-	-	-	-	-	-	
	한사랑학교	지체장애	21	-	4	11	3	3	-	-	-	105	35	-	-	-	-	-	-	-	-	24	8	7	2	10	4	7	2	
강원	8		176	-	7	57	39	45	28	-	6	825	288	-	-	-	-	-	-	-	-	17	2	4	1	4	1	9	-	
공립	7		157	-	6	50	35	42	24	-	6	744	252	-	-	-	-	-	-	-	-	16	2	3	1	4	1	9	-	
	춘천계성학교	청각장애	13	-	1	6	3	3	-	-	-	46	19	-	-	-	-	-	-	-	-	2	-	-	-	1	-	1	-	
	강릉오성학교	지적장애	29	-	1	10	6	6	6	-	2	161	52	-	-	-	-	-	-	-	-	2	-	-	-	-	-	2	-	
	봉대가온학교	지적장애	27	-	1	10	6	8	2	-	1	130	42	-	-	-	-	-	-	-	-	3	1	2	1	-	-	1	-	
	속초청해학교	지적장애	21	-	1	6	4	6	4	-	1	97	28	-	-	-	-	-	-	-	-	3	1	1	-	2	1	-	-	
	원주청원학교	지적장애	25	-	1	6	6	8	4	-	2	127	41	-	-	-	-	-	-	-	-	3	-	-	-	-	-	3	-	
	춘천동원학교	지적장애	30	-	1	8	7	8	6	-	-	138	53	-	-	-	-	-	-	-	-	3	-	-	-	1	-	2	-	
	태백미래학교	지적장애	12	-	-	4	3	3	2	-	-	45	17	-	-	-	-	-	-	-	-	-	-	-	-	-	-	-	-	
사립	1		19	-	1	7	4	3	4	-	-	81	36	-	-	-	-	-	-	-	-	1	-	1	-	-	-	-	-	
	강원명진학교	시각장애	19	-	1	7	4	3	4	-	-	81	36	-	-	-	-	-	-	-	-	1	-	1	-	-	-	-	-	
충북	10		266	3	14	99	51	60	39	3	26	1,294	434	5	2	-	-	-	-	-	5	2	45	14	8	2	13	7	24	5
공립	3		92	-	4	36	20	21	11	-	8	476	172	-	-	-	-	-	-	-	-	13	3	3	-	4	2	6	1	
	청주해원학교	지적장애	49	-	2	20	9	12	6	-	2	282	104	-	-	-	-	-	-	-	-	9	2	2	-	2	1	5	1	

II-3. 학교별 학급 및 학생 수

학생 수																																					
초등학교														중학교								고등학교								전공과							
소계		1학년		2학년		3학년		4학년		5학년		6학년		소계		1학년		2학년		3학년		소계		1학년		2학년		3학년		소계		1년차		2년차		3년차	
전체	여	전체	여	전체	여	전체	여	전체	여	전체	여	전체	여	전체	여	전체	여	전체	여	전체	여	전체	여	전체	여	전체	여	전체	여	전체	여	전체	여	전체	여	전체	여
69	22	10	4	12	4	12	4	11	3	12	4	12	3	49	17	18	6	18	6	13	5	57	20	16	7	21	8	20	5	39	14	20	9	19	5	-	-
65	17	12	2	12	4	9	1	11	4	12	3	9	3	32	9	12	3	12	5	8	1	30	5	12	1	9	3	9	1	27	7	14	5	13	2	-	-
70	20	10	3	12	2	12	7	12	1	12	3	12	4	34	18	12	8	11	4	11	6	38	17	14	8	10	4	14	5	38	10	21	6	17	4	-	-
71	24	12	5	11	2	12	6	12	2	12	4	12	5	51	16	18	3	15	3	18	10	58	22	21	8	21	8	16	6	26	11	14	6	12	5	-	-
798	230	121	31	127	42	134	39	139	49	137	31	140	38	479	147	163	53	155	50	161	44	502	164	159	49	184	66	159	49	214	73	111	34	103	39	-	-
35	7	6	-	6	4	6	-	5	1	6	-	6	2	21	6	6	2	8	1	7	3	19	5	6	2	6	-	7	3	-	-	-	-	-	-	-	-
-	-	-	-	-	-	-	-	-	-	-	-	-	-	-	-	-	-	-	-	-	-	-	-	-	-	-	-	-	-	-	-	-	-	-	-	-	-
72	23	12	3	12	4	12	4	12	4	12	3	12	5	35	10	12	4	11	4	12	2	38	11	14	5	14	4	10	2	24	8	13	4	11	4	-	-
30	7	2	1	6	2	6	2	8	-	5	1	3	1	11	2	4	1	3	-	4	1	14	4	4	1	6	1	4	2	12	1	7	1	5	-	-	-
71	26	10	3	12	4	12	6	12	6	12	4	13	3	34	8	12	4	12	4	10	-	31	8	10	1	13	5	8	2	-	-	-	-	-	-	-	-
-	-	-	-	-	-	-	-	-	-	-	-	-	-	-	-	-	-	-	-	-	-	-	-	-	-	-	-	-	-	-	-	-	-	-	-	-	-
35	8	5	3	6	-	6	2	6	1	6	-	6	2	17	7	6	2	6	3	5	2	19	5	6	1	7	2	6	2	13	9	7	5	6	4	-	-
59	15	9	1	9	3	8	1	12	4	11	4	10	2	27	4	12	3	4	-	11	1	31	11	9	3	12	5	10	3	20	6	9	3	11	3	-	-
41	7	4	1	3	1	12	3	5	-	6	1	11	1	31	9	9	4	11	3	11	2	32	9	11	5	11	3	10	1	14	3	7	2	7	1	-	-
36	13	6	3	6	2	6	3	6	3	6	1	6	1	34	12	12	3	12	5	10	4	27	7	6	-	11	3	10	4	26	8	14	5	12	3	-	-
70	22	12	3	10	5	12	4	12	6	12	1	12	3	36	5	12	2	12	2	12	1	36	18	10	8	13	6	13	4	-	-	-	-	-	-	-	-
72	25	12	3	12	3	12	2	12	7	12	4	12	6	36	11	12	3	12	3	12	5	38	9	14	2	11	3	13	4	-	-	-	-	-	-	-	-
36	3	6	-	6	1	6	1	6	1	6	-	6	-	29	11	11	3	9	5	9	3	30	5	9	2	12	1	9	2	-	-	-	-	-	-	-	-
37	6	6	1	6	1	6	1	6	2	6	-	7	1	18	5	6	3	6	1	6	1	14	2	3	-	6	-	5	2	29	8	16	4	13	4	-	-
17	10	1	-	-	-	1	-	3	1	6	4	6	5	20	11	5	4	7	4	8	3	26	13	9	5	10	6	7	2	16	6	7	2	9	4	-	-
-	-	-	-	-	-	-	-	-	-	-	-	-	-	19	2	6	-	7	1	6	1	22	8	7	2	7	3	8	3	14	6	7	3	7	3	-	-
30	9	2	1	6	2	5	2	6	2	5	1	6	1	17	6	6	2	5	3	6	1	18	6	6	2	7	2	5	2	-	-	-	-	-	-	-	-
71	23	11	2	12	5	12	5	12	4	12	4	12	3	41	18	15	8	12	5	14	5	42	17	14	2	14	8	14	7	28	11	14	2	14	9	-	-
-	-	-	-	-	-	-	-	-	-	-	-	-	-	-	-	-	-	-	-	-	-	-	-	-	-	-	-	-	-	-	-	-	-	-	-	-	-
34	10	6	2	6	2	7	-	6	3	5	2	4	1	3	3	1	1	1	1	1	1	13	6	3	2	7	3	3	1	2	1	2	1	-	-	-	-
-	-	-	-	-	-	-	-	-	-	-	-	-	-	34	11	11	3	12	4	11	4	39	15	12	4	14	8	13	3	16	6	8	2	8	4	-	-
52	16	11	4	9	3	5	3	10	4	9	1	8	1	16	6	5	1	5	1	6	4	13	5	6	2	3	3	4	-	-	-	-	-	-	-	-	-
193	56	26	10	26	4	32	12	33	7	31	8	45	15	155	52	59	18	40	16	56	18	231	80	77	27	73	29	81	24	229	98	117	50	112	48	-	-
171	47	25	9	23	4	27	9	30	6	29	7	37	12	139	46	51	14	37	16	51	16	212	70	71	24	66	24	75	22	206	87	107	46	99	41	-	-
17	5	5	2	2	1	1	1	2	-	3	1	4	-	9	5	5	3	2	1	2	1	18	9	6	2	5	3	7	4	-	-	-	-	-	-	-	-
37	7	4	1	4	-	5	1	8	2	6	1	10	2	27	7	9	2	7	3	11	2	39	18	14	6	11	7	14	5	56	20	30	9	26	11	-	-
40	13	4	2	6	1	10	5	8	2	4	1	8	2	30	9	10	3	9	2	11	4	41	13	12	4	11	3	18	6	16	6	16	6	-	-	-	-
23	4	2	-	4	-	5	1	4	-	4	1	4	2	14	7	7	2	3	2	4	3	28	4	7	2	12	1	9	1	29	12	11	4	18	8	-	-
27	5	6	1	3	-	5	1	3	-	6	1	4	2	23	6	7	1	5	1	11	4	38	12	13	5	8	3	17	4	36	18	16	9	20	9	-	-
21	9	4	3	2	1	1	-	4	1	4	1	6	3	23	9	7	3	7	4	9	2	34	9	15	4	14	5	5	-	57	26	30	17	27	9	-	-
6	4	-	-	2	1	-	-	1	1	2	1	1	1	13	3	6	-	4	3	3	-	14	5	4	1	5	2	5	2	12	5	4	1	8	4	-	-
22	9	1	1	3	-	5	3	3	1	2	1	8	3	16	6	8	4	3	-	5	2	19	10	6	3	7	5	6	2	23	11	10	4	13	7	-	-
22	9	1	1	3	-	5	3	3	1	2	1	8	3	16	6	8	4	3	-	5	2	19	10	6	3	7	5	6	2	23	11	10	4	13	7	-	-
384	124	60	21	67	20	83	20	69	24	51	18	54	21	232	84	79	25	72	35	81	24	306	116	95	32	95	40	116	44	322	94	169	52	141	36	12	6
157	56	30	14	23	7	22	4	34	13	27	10	21	8	99	40	36	13	33	18	30	9	108	39	38	10	38	13	32	16	99	34	51	18	48	16	-	-
97	39	21	10	12	5	13	3	23	10	15	6	13	5	51	21	19	7	13	8	19	6	66	24	22	7	27	10	17	7	59	18	28	7	31	11	-	-

### II-3. 학교별 학급 및 학생 수

구분	학교명(수)	장애영역	학급 수									학생 수																	
			계	장 애 영 아	유 치 원	초 등 학 교	중 학 교	고 등 학 교	전 공 과	전체 학급 수 중 기타 학급 수		계		장애영아								유치원							
										장애영아 입급유치원 학급 수	순회/순회 (파견)/ 병원학급			소계		1세 미만		1세		2세		소계		3세		4세		5세 이상	
												전체	여	전체	여	전체	여	전체	여	전체	여	전체	여	전체	여	전체	여	전체	여
	충주해성학교	지적장애	19	-	1	7	5	4	2	-	-	94	21	-	-	-	-	-	-	-	2	-	1	-	-	-	-	1	-
	청주혜화학교	지체장애	24	-	1	9	6	5	3	-	6	100	47	-	-	-	-	-	-	-	2	1	-	-	2	1	-	-	-
사립	7		174	3	10	63	31	39	28	3	18	818	262	5	2	-	-	-	-	5	2	32	11	5	2	9	5	18	4
	청주맹학교	시각장애	22	1	1	7	4	3	6	1	-	92	35	1	-	-	-	-	-	1	-	3	1	2	1	-	-	1	-
	충주성모학교	시각장애	17	-	1	5	3	5	3	-	-	54	22	-	-	-	-	-	-	-	1	-	1	-	-	-	-	-	-
	충주성심학교	청각장애	24	2	3	9	3	5	2	2	9	87	41	4	2	-	-	-	-	4	2	9	6	-	-	5	4	4	2
	꽃동네학교	지적장애	29	-	1	11	4	8	5	-	2	145	46	-	-	-	-	-	-	-	3	1	-	-	2	1	1	-	-
	청암학교	지적장애	22	-	1	6	5	5	5	-	3	113	39	-	-	-	-	-	-	-	3	1	-	-	-	-	3	1	-
	송덕학교	지체장애	25	-	2	11	5	5	2	-	4	124	25	-	-	-	-	-	-	-	9	1	2	1	2	-	5	-	-
	청주성신학교	정서장애	35	-	1	14	7	8	5	-	-	203	54	-	-	-	-	-	-	-	4	1	-	-	-	-	4	1	-
충남	8		213	2	8	69	44	55	35	3	13	1,069	360	8	1	-	-	1	-	7	1	29	10	12	4	7	4	10	2
공립	6		164	-	1	52	36	44	31	-	7	848	278	-	-	-	-	-	-	-	4	2	2	1	1	1	1	1	-
	공주정명학교	지적장애	21	-	-	6	6	4	5	-	3	81	28	-	-	-	-	-	-	-	-	-	-	-	-	-	-	-	-
	서산성봉학교	지적장애	36	-	-	12	8	9	7	-	1	190	64	-	-	-	-	-	-	-	-	-	-	-	-	-	-	-	-
	성광온누리학교	지적장애	22	-	1	8	5	4	4	-	-	106	41	-	-	-	-	-	-	-	4	2	2	1	1	1	1	1	-
	아산성심학교	지적장애	34	-	-	12	7	10	5	-	1	188	55	-	-	-	-	-	-	-	-	-	-	-	-	-	-	-	-
	천안늘해랑학교	지적장애	11	-	-	-	-	6	5	-	-	77	31	-	-	-	-	-	-	-	-	-	-	-	-	-	-	-	-
	천안인애학교	지적장애	40	-	-	14	10	11	5	-	2	206	59	-	-	-	-	-	-	-	-	-	-	-	-	-	-	-	-
사립	2		49	2	7	17	8	11	4	3	6	221	82	8	1	-	-	1	-	7	1	25	8	10	3	6	3	9	2
	보령정심학교	지적장애	18	-	-	5	3	6	4	-	1	81	25	-	-	-	-	-	-	-	-	-	-	-	-	-	-	-	-
	나사렛새꿈학교	지체장애	31	2	7	12	5	5	-	3	5	140	57	8	1	-	-	1	-	7	1	25	8	10	3	6	3	9	2
전북	10		219	2	16	65	47	60	29	-	6	1,108	373	6	2	-	-	1	-	5	2	59	19	15	4	23	10	21	5
공립	6		131	2	14	34	26	35	20	-	3	674	225	6	2	-	-	1	-	5	2	54	16	14	3	20	9	20	4
	전주선화학교	청각장애	24	-	1	8	4	5	6	-	-	135	47	-	-	-	-	-	-	-	4	2	2	2	-	-	2	-	-
	군산명화학교	지적장애	28	-	1	7	8	8	4	-	2	158	57	-	-	-	-	-	-	-	2	-	-	-	-	-	2	-	-
	다솜학교	지적장애	18	-	-	6	3	7	2	-	-	80	23	-	-	-	-	-	-	-	-	-	-	-	-	-	-	-	-
	전주유화학교	지적장애	14	2	12	-	-	-	-	-	-	54	16	6	2	-	-	1	-	5	2	48	14	12	1	20	9	16	4
	전주은화학교	지적장애	30	-	-	7	7	10	6	-	1	176	57	-	-	-	-	-	-	-	-	-	-	-	-	-	-	-	-
	한울학교	지적장애	17	-	-	6	4	5	2	-	-	71	25	-	-	-	-	-	-	-	-	-	-	-	-	-	-	-	-
사립	4		88	-	2	31	21	25	9	-	3	434	148	-	-	-	-	-	-	-	5	3	1	1	3	1	1	1	1
	전북맹아학교	시각장애	18	-	1	6	4	3	4	-	-	75	30	-	-	-	-	-	-	-	3	2	-	-	2	1	1	1	1
	전북혜화학교	지적장애	26	-	1	10	5	8	2	-	-	125	40	-	-	-	-	-	-	-	2	1	1	1	1	-	-	-	-
	동암차돌학교	지체장애	22	-	-	7	5	9	1	-	2	108	40	-	-	-	-	-	-	-	-	-	-	-	-	-	-	-	-
	전북푸른학교	지체장애	22	-	-	8	7	5	2	-	1	126	38	-	-	-	-	-	-	-	-	-	-	-	-	-	-	-	-
전남	8		193	-	6	63	44	53	27	-	13	1,117	382	-	-	-	-	-	-	-	19	8	4	-	7	3	8	5	
공립	3		104	-	2	35	25	27	15	-	9	552	196	-	-	-	-	-	-	-	7	2	2	-	2	1	3	1	
	나주이화학교	지적장애	27	-	1	9	6	7	4	-	3	121	39	-	-	-	-	-	-	-	2	-	2	-	-	-	-	-	-
	순천선행학교	지적장애	42	-	-	13	11	12	6	-	3	238	88	-	-	-	-	-	-	-	-	-	-	-	-	-	-	-	-
	여수여명학교	지적장애	35	-	1	13	8	8	5	-	3	193	69	-	-	-	-	-	-	-	5	2	-	-	2	1	3	1	



II-3. 학교별 학급 및 학생 수

학생 수																																												
초등학교														중학교										고등학교										전공과										
소계		1학년		2학년		3학년		4학년		5학년		6학년		소계		1학년		2학년		3학년		소계		1학년		2학년		3학년		소계		1년차		2년차		3년차								
전체	여	전체	여	전체	여	전체	여	전체	여	전체	여	전체	여	전체	여	전체	여	전체	여	전체	여	전체	여	전체	여	전체	여	전체	여	전체	여	전체	여	전체	여	전체	여							
32	6	6	2	6	2	4	-	8	1	5	-	3	1	26	8	10	2	10	4	6	2	20	4	11	3	5	-	4	1	14	3	7	3	7	-	-	-							
28	11	3	2	5	-	5	1	3	2	7	4	5	2	22	11	7	4	10	6	5	1	22	11	5	-	6	3	11	8	26	13	16	8	10	5	-	-							
227	68	30	7	44	13	61	16	35	11	24	8	33	13	133	44	43	12	39	17	51	15	198	77	57	22	57	27	84	28	223	60	118	34	93	20	12	6							
17	8	1	1	4	1	5	3	3	-	1	1	3	2	12	6	2	-	4	3	6	3	18	7	6	2	5	3	7	2	41	13	15	4	14	3	12	6							
9	5	1	-	3	2	2	1	2	2	1	-	-	-	8	2	4	2	2	-	2	-	16	8	5	2	3	3	8	3	20	7	16	6	4	1	-	-							
21	7	4	1	6	2	2	-	4	2	1	1	4	1	15	6	5	1	3	2	7	3	26	16	9	5	5	5	12	6	12	4	7	2	5	2	-	-							
46	18	3	2	8	4	19	4	6	3	6	3	4	2	16	4	7	3	4	-	5	1	37	11	9	2	13	5	15	4	43	12	17	8	26	4	-	-							
19	5	-	-	4	-	5	1	3	1	4	1	3	2	24	9	6	2	12	6	6	1	26	12	6	3	7	2	13	7	41	12	23	6	18	6	-	-							
45	6	9	1	5	-	10	2	10	2	4	1	7	-	22	8	7	1	5	2	10	5	29	9	10	1	9	6	10	2	19	1	10	-	9	1	-	-							
70	19	12	2	14	4	18	5	7	1	7	1	12	6	36	9	12	3	9	4	15	2	46	14	12	7	15	3	19	4	47	11	30	8	17	3	-	-							
298	80	47	14	61	20	61	14	49	11	47	14	33	7	208	72	67	27	74	24	67	21	267	90	84	23	90	30	93	37	259	107	120	51	139	56	-	-							
229	50	29	6	46	12	48	9	44	9	38	10	24	4	168	58	56	25	58	15	54	18	220	74	69	18	79	26	72	30	227	94	104	44	123	50	-	-							
14	6	2	1	2	-	5	1	2	1	2	2	1	1	16	7	8	3	3	2	5	2	16	5	6	2	3	1	7	2	35	10	14	4	21	6	-	-							
55	12	12	3	12	5	7	1	11	1	5	1	8	1	43	17	15	7	12	3	16	7	42	14	13	5	14	5	15	4	50	21	17	9	33	12	-	-							
35	9	6	-	8	3	10	4	4	-	4	2	3	-	21	5	9	4	5	-	7	1	19	9	5	4	8	2	6	3	27	16	14	8	13	8	-	-							
65	13	6	1	12	1	16	2	12	5	12	2	7	2	37	12	11	5	16	4	10	3	51	17	11	-	23	9	17	8	35	13	14	6	21	7	-	-							
-	-	-	-	-	-	-	-	-	-	-	-	-	-	-	-	-	-	-	-	-	-	37	12	14	2	12	3	11	7	40	19	21	8	19	11	-	-							
60	10	3	1	12	3	10	1	15	2	15	3	5	-	51	17	13	6	22	6	16	5	55	17	20	5	19	6	16	6	40	15	24	9	16	6	-	-							
69	30	18	8	15	8	13	5	5	2	9	4	9	3	40	14	11	2	16	9	13	3	47	16	15	5	11	4	21	7	32	13	16	7	16	6	-	-							
13	5	4	1	1	1	4	1	-	-	2	1	2	1	16	3	5	-	6	2	5	1	20	4	9	2	2	1	9	1	32	13	16	7	16	6	-	-							
56	25	14	7	14	7	9	4	5	2	7	3	7	2	24	11	6	2	10	7	8	2	27	12	6	3	9	3	12	6	-	-	-	-	-	-	-	-	-	-	-	-	-		
276	85	48	14	46	15	38	14	52	19	42	15	50	8	225	71	78	23	63	19	84	29	329	112	109	34	106	39	114	39	213	84	102	41	111	43	-	-							
140	36	19	4	27	9	17	8	30	6	21	6	26	3	129	39	37	9	37	11	55	19	189	69	66	25	62	21	61	23	156	63	70	30	86	33	-	-							
39	14	6	2	10	5	5	2	8	1	5	3	5	1	18	4	5	-	5	2	8	2	25	11	10	6	8	3	7	2	49	16	26	8	23	8	-	-							
41	12	6	1	6	2	4	3	12	4	7	2	6	-	45	12	13	4	14	3	18	5	45	20	12	2	14	6	19	12	25	13	11	5	14	8	-	-							
13	2	2	-	2	-	3	-	3	1	1	-	2	1	17	4	6	2	5	2	6	-	34	11	15	6	9	2	10	3	16	6	7	5	9	1	-	-							
-	-	-	-	-	-	-	-	-	-	-	-	-	-	-	-	-	-	-	-	-	-	-	-	-	-	-	-	-	-	-	-	-	-	-	-	-	-	-	-	-	-	-		
33	6	2	-	5	1	4	3	6	-	4	1	12	1	35	12	10	2	11	3	14	7	59	17	18	7	22	5	19	5	49	22	17	8	32	14	-	-							
14	2	3	1	4	1	1	-	1	-	4	-	1	-	14	7	3	1	2	1	9	5	26	10	11	4	9	5	6	1	17	6	9	4	8	2	-	-							
136	49	29	10	19	6	21	6	22	13	21	9	24	5	96	32	41	14	26	8	29	10	140	43	43	9	44	18	53	16	57	21	32	11	25	10	-	-							
22	11	3	2	3	2	2	2	6	4	2	-	6	1	15	4	7	1	1	-	7	3	18	8	7	2	7	4	4	2	17	5	9	1	8	4	-	-							
38	16	9	3	3	-	3	-	7	6	8	5	8	2	23	7	10	1	7	3	6	3	47	12	14	2	16	8	17	2	15	4	7	1	8	3	-	-							
33	10	11	4	3	-	5	3	4	1	5	1	5	1	25	14	11	7	10	4	4	3	42	13	12	4	12	4	18	5	8	3	8	3	-	-	-	-	-	-	-	-	-	-	
43	12	6	1	10	4	11	1	5	2	6	3	5	1	33	7	13	5	8	1	12	1	33	10	10	1	9	2	14	7	17	9	8	6	9	3	-	-	-	-	-	-	-	-	-
300	88	47	14	55	10	54	20	45	11	47	16	52	17	246	79	82	26	80	26	84	27	311	116	115	39	108	42	88	35	241	91	120	45	121	46	-	-							
151	53	23	7	33	7	28	11	22	7	25	13	20	8	120	39	35	10	46	12	39	17	146	54	49	18	48	17	49	19	128	48	62	20	66	28	-	-							
29	7	4	2	10	1	7	3	3	1	1	-	4	-	28	4	7	-	15	4	6	-	32	13	11	3	10	4	11	6	30	15	14	8	16	7	-	-							
61	24	8	2	10	4	12	4	11	4	10	6	10	4	52	18	16	6	15	2	21	10	73	25	22	9	24	7	27	9	52	21	27	7	25	14	-	-							
61	22	11	3	13	2	9	4	8	2	14	7	6	4	40	17	12	4	16	6	12	7	41	16	16	6	14	6	11	4	46	12	21	5	25	7	-	-							

### II-3. 학교별 학급 및 학생 수

구분	학교명(수)	장애영역	학급 수									학생 수																	
			계	장 애 영 아	유 치 원	초 등 학 교	중 학 교	고 등 학 교	전 공 과	전체 학급 수 중 기타 학급 수		계		장애영아								유치원							
										장애영아 입급유치원 학급 수	순회/순회 (파견)/ 병원학급			소계		1세 미만		1세		2세		소계		3세		4세		5세 이상	
												전체	여	전체	여	전체	여	전체	여	전체	여	전체	여	전체	여	전체	여	전체	여
사립	5		89	-	4	28	19	26	12	-	4	565	186	-	-	-	-	-	-	-	-	12	6	2	-	5	2	5	4
	은광학교	시각장애	15	-	1	3	4	5	2	-	-	82	42	-	-	-	-	-	-	-	-	1	1	-	-	-	-	1	1
	소림학교	청각장애	21	-	1	7	5	4	4	-	1	145	39	-	-	-	-	-	-	-	-	4	3	-	-	1	1	3	2
	덕수학교	지적장애	16	-	-	6	3	5	2	-	-	105	27	-	-	-	-	-	-	-	-	-	-	-	-	-	-	-	-
	목포인성학교	지적장애	19	-	1	6	4	6	2	-	2	128	45	-	-	-	-	-	-	-	-	2	-	-	-	2	-	-	-
	함평영화학교	지적장애	18	-	1	6	3	6	2	-	1	105	33	-	-	-	-	-	-	-	-	5	2	2	-	2	1	1	1
경북	8		253	-	12	78	59	62	42	-	-	1,455	441	-	-	-	-	-	-	-	-	38	10	10	2	13	2	15	6
공립	3		76	-	3	24	19	19	11	-	-	407	125	-	-	-	-	-	-	-	-	9	3	-	-	5	2	4	1
	경산자인학교	지적장애	33	-	1	12	10	7	3	-	-	175	54	-	-	-	-	-	-	-	-	1	1	-	-	-	-	1	1
	경희학교	지적장애	21	-	-	6	5	6	4	-	-	108	29	-	-	-	-	-	-	-	-	-	-	-	-	-	-	-	-
	상화학교	지적장애	22	-	2	6	4	6	4	-	-	124	42	-	-	-	-	-	-	-	-	8	2	-	-	5	2	3	-
사립	5		177	-	9	54	40	43	31	-	-	1,048	316	-	-	-	-	-	-	-	-	29	7	10	2	8	-	11	5
	경북영광학교	지적장애	28	-	-	7	9	8	4	-	-	159	48	-	-	-	-	-	-	-	-	-	-	-	-	-	-	-	-
	구미혜당학교	지적장애	45	-	3	16	9	9	8	-	-	288	69	-	-	-	-	-	-	-	-	10	2	9	2	1	-	-	-
	안동영명학교	지적장애	37	-	2	11	8	9	7	-	-	213	59	-	-	-	-	-	-	-	-	5	-	-	-	3	-	2	-
	포항명도학교	지적장애	38	-	-	13	9	8	8	-	-	227	81	-	-	-	-	-	-	-	-	-	-	-	-	-	-	-	-
	안동진명학교	정서장애	29	-	4	7	5	9	4	-	-	161	59	-	-	-	-	-	-	-	-	14	5	1	-	4	-	9	5
경남	10		326	-	10	110	80	78	48	1	30	1,646	602	-	-	-	-	-	-	-	-	32	10	4	2	11	4	17	4
공립	8		279	-	5	92	69	68	45	1	26	1,430	531	-	-	-	-	-	-	-	-	15	5	1	1	8	3	6	1
	거창나래학교	지적장애	15	-	2	4	5	2	2	-	-	54	19	-	-	-	-	-	-	-	-	6	3	-	-	4	2	2	1
	경남해림학교	지적장애	56	-	1	19	14	13	9	1	4	308	99	-	-	-	-	-	-	-	-	2	-	-	-	-	-	2	-
	김해은혜학교	지적장애	43	-	1	15	12	9	6	-	2	255	98	-	-	-	-	-	-	-	-	4	2	1	1	3	1	-	-
	양산희망학교	지적장애	39	-	-	14	9	11	5	-	8	182	81	-	-	-	-	-	-	-	-	-	-	-	-	-	-	-	-
	진주해망학교	지적장애	39	-	-	11	9	10	9	-	3	221	63	-	-	-	-	-	-	-	-	-	-	-	-	-	-	-	-
	창원천광학교	지적장애	46	-	1	17	11	11	6	-	6	225	99	-	-	-	-	-	-	-	-	3	-	-	-	1	-	2	-
	통영참포학교	지적장애	24	-	-	8	5	7	4	-	2	109	44	-	-	-	-	-	-	-	-	-	-	-	-	-	-	-	-
	경남은광학교	지체장애	17	-	-	4	4	5	4	-	1	76	28	-	-	-	-	-	-	-	-	-	-	-	-	-	-	-	-
사립	2		47	-	5	18	11	10	3	-	4	216	71	-	-	-	-	-	-	-	-	17	5	3	1	3	1	11	3
	거제애광학교	지적장애	31	-	2	12	8	7	2	-	4	151	49	-	-	-	-	-	-	-	-	7	2	-	-	-	-	7	2
	창원동백학교	지적장애	16	-	3	6	3	3	1	-	-	65	22	-	-	-	-	-	-	-	-	10	3	3	1	3	1	4	1
제주	3		99	-	4	37	24	26	8	-	10	478	157	-	-	-	-	-	-	-	-	13	7	3	2	4	2	6	3
공립	2		67	-	3	25	16	17	6	-	10	314	105	-	-	-	-	-	-	-	-	12	6	2	1	4	2	6	3
	서귀포온성학교	지적장애	23	-	1	8	5	7	2	-	3	107	32	-	-	-	-	-	-	-	-	3	1	-	-	2	1	1	-
	제주영지학교	지체장애	44	-	2	17	11	10	4	-	7	207	73	-	-	-	-	-	-	-	-	9	5	2	1	2	1	5	3
사립	1		32	-	1	12	8	9	2	-	-	164	52	-	-	-	-	-	-	-	-	1	1	1	1	-	-	-	-
	제주영송학교	지적장애	32	-	1	12	8	9	2	-	-	164	52	-	-	-	-	-	-	-	-	1	1	1	1	-	-	-	-

II-3. 학교별 학급 및 학생 수

학생 수																																												
초등학교														중학교										고등학교										전공과										
소계		1학년		2학년		3학년		4학년		5학년		6학년		소계		1학년		2학년		3학년		소계		1학년		2학년		3학년		소계		1년차		2년차		3년차								
전체	여	전체	여	전체	여	전체	여	전체	여	전체	여	전체	여	전체	여	전체	여	전체	여	전체	여	전체	여	전체	여	전체	여	전체	여	전체	여	전체	여	전체	여	전체	여							
149	35	24	7	22	3	26	9	23	4	22	3	32	9	126	40	47	16	34	14	45	10	165	62	66	21	60	25	39	16	113	43	58	25	55	18	-	-							
18	11	1	-	1	-	5	4	5	3	2	1	4	3	26	14	10	5	7	5	9	4	24	9	11	3	4	2	9	4	13	7	5	4	8	3	-	-							
44	6	9	1	8	2	6	1	6	-	7	1	8	1	25	5	7	2	8	3	10	-	33	11	17	5	10	5	6	1	39	14	20	8	19	6	-	-							
22	4	3	1	2	-	5	1	3	-	4	1	5	1	28	7	11	3	7	2	10	2	37	10	16	5	14	4	7	1	18	6	10	3	8	3	-	-							
35	8	6	2	7	1	6	3	4	-	4	-	8	2	28	8	10	4	7	2	11	2	40	20	16	7	20	10	4	3	23	9	12	4	11	5	-	-							
30	6	5	3	4	-	4	-	5	1	5	-	7	2	19	6	9	2	5	2	5	2	31	12	6	1	12	4	13	7	20	7	11	6	9	1	-	-							
330	79	49	11	48	9	65	15	37	10	71	22	60	12	311	90	122	41	94	21	95	28	363	124	112	44	125	39	126	41	413	138	210	67	203	71	-	-							
96	25	18	7	16	1	20	7	5	1	27	8	10	1	90	27	47	14	20	4	23	9	105	37	28	12	36	13	41	12	107	33	56	17	51	16	-	-							
55	16	10	4	7	1	13	4	1	1	17	5	7	1	47	13	25	8	13	2	9	3	40	16	11	8	12	5	17	3	32	8	21	7	11	1	-	-							
20	3	2	-	4	-	3	2	2	-	7	1	2	-	23	6	11	2	3	-	9	4	29	7	8	2	12	1	9	4	36	13	16	4	20	9	-	-							
21	6	6	3	5	-	4	1	2	-	3	2	1	-	20	8	11	4	4	2	5	2	36	14	9	2	12	7	15	5	39	12	19	6	20	6	-	-							
234	54	31	4	32	8	45	8	32	9	44	14	50	11	221	63	75	27	74	17	72	19	258	87	84	32	89	26	85	29	306	105	154	50	152	55	-	-							
26	1	1	-	5	-	5	-	5	1	3	-	7	-	46	18	21	8	11	4	14	6	45	15	15	7	18	6	12	2	42	14	24	7	18	7	-	-							
79	14	12	2	13	2	17	4	6	1	15	2	16	3	54	13	14	7	16	4	24	2	59	15	18	4	20	5	21	6	86	25	43	11	43	14	-	-							
46	12	6	2	7	3	9	2	4	1	6	1	14	3	42	10	10	2	18	5	14	3	57	17	22	9	21	5	14	3	63	20	27	6	36	14	-	-							
53	20	7	-	4	2	9	2	9	3	16	10	8	3	50	16	18	6	18	2	14	8	45	17	11	6	14	4	20	7	79	28	38	14	41	14	-	-							
30	7	5	-	3	1	5	-	8	3	4	1	5	2	29	6	12	4	11	2	6	-	52	23	18	6	16	6	18	11	36	18	22	12	14	6	-	-							
458	141	79	20	73	21	84	24	85	37	65	17	72	22	357	137	124	49	124	41	109	47	412	153	127	43	147	60	138	50	387	161	210	88	176	73	1	-							
383	120	67	20	58	17	67	19	71	29	57	15	63	20	316	123	107	43	107	36	102	44	361	135	108	38	131	53	122	44	355	148	190	82	164	66	1	-							
13	3	2	-	6	2	-	-	1	-	3	1	1	-	16	5	7	3	7	1	2	1	6	4	-	-	5	4	1	-	13	4	5	1	8	3	-	-							
85	28	13	3	11	3	15	7	17	7	12	3	17	5	74	24	22	8	26	6	26	10	73	23	14	3	27	7	32	13	74	24	41	14	33	10	-	-							
77	24	16	7	10	3	11	1	16	8	12	3	12	2	61	19	23	8	22	5	16	6	60	29	21	9	20	10	19	10	53	24	31	14	22	10	-	-							
54	20	8	2	9	2	16	4	8	5	7	4	6	3	37	20	10	5	11	4	16	11	56	26	19	8	21	12	16	6	35	15	23	10	12	5	-	-							
42	7	9	3	5	-	6	1	4	-	9	1	9	2	43	15	12	4	18	8	13	3	59	12	20	6	21	4	18	2	77	29	35	12	41	17	1	-							
75	31	12	4	15	7	9	4	19	8	8	1	12	7	51	26	22	12	12	7	17	7	56	21	19	5	22	9	15	7	40	21	22	13	18	8	-	-							
27	7	6	1	1	-	8	2	5	1	4	2	3	1	20	8	4	2	9	3	7	3	27	9	9	3	9	3	9	3	35	20	16	11	19	9	-	-							
10	-	1	-	1	-	2	-	1	-	2	-	3	-	14	6	7	1	2	2	5	3	24	11	6	4	6	4	12	3	28	11	17	7	11	4	-	-							
75	21	12	-	15	4	17	5	14	8	8	2	9	2	41	14	17	6	17	5	7	3	51	18	19	5	16	7	16	6	32	13	20	6	12	7	-	-							
49	14	6	-	11	3	13	4	8	4	5	1	6	2	33	9	14	3	14	5	5	1	38	15	13	5	11	4	14	6	24	9	12	2	12	7	-	-							
26	7	6	-	4	1	4	1	6	4	3	1	3	-	8	5	3	3	3	-	2	2	13	3	6	-	5	3	2	-	8	4	8	4	-	-	-	-							
163	59	18	8	27	12	36	13	28	11	32	11	22	4	113	28	50	12	31	8	32	8	117	35	37	10	40	14	40	11	72	28	40	16	32	12	-	-							
110	41	11	4	19	9	25	7	18	9	22	10	15	2	71	18	35	8	15	4	21	6	68	20	24	6	19	8	25	6	53	20	30	10	23	10	-	-							
32	13	5	1	4	2	12	3	5	3	5	4	1	-	25	6	15	5	7	1	3	-	29	5	11	2	8	2	10	1	18	7	10	3	8	4	-	-							
78	28	6	3	15	7	13	4	13	6	17	6	14	2	46	12	20	3	8	3	18	6	39	15	13	4	11	6	15	5	35	13	20	7	15	6	-	-							
53	18	7	4	8	3	11	6	10	2	10	1	7	2	42	10	15	4	16	4	11	2	49	15	13	4	21	6	15	5	19	8	10	6	9	2	-	-							
53	18	7	4	8	3	11	6	10	2	10	1	7	2	42	10	15	4	16	4	11	2	49	15	13	4	21	6	15	5	19	8	10	6	9	2	-	-							

II -4. 장애영역별 학생 수

장애영역	계		장애영아								유치원								초등학교											
			소계		1세 미만		1세		2세		소계		3세		4세		5세 이상		소계		1학년		2학년		3학년		4학년			
	전체	여	전체	여	전체	여	전체	여	전체	여	전체	여	전체	여	전체	여	전체	여	전체	여	전체	여	전체	여	전체	여	전체	여		
전체	26,299	8,753	123	41	5	1	28	10	90	30	918	306	232	74	283	113	403	119	8,143	2,545	1,317	409	1,381	426	1,425	449	1,383	447		
시각장애	1,188	451	22	8	1	-	5	2	16	6	54	21	15	7	22	7	17	7	237	112	36	15	42	19	40	25	44	20		
청각장애	647	278	28	10	2	1	7	3	19	6	58	28	17	6	16	10	25	12	171	66	27	13	20	6	24	5	38	19		
지적장애	14,230	5,127	8	1	1	-	4	-	3	1	185	64	30	12	52	22	103	30	3,560	1,174	464	141	538	167	620	215	644	208		
지체장애	3,751	1,598	28	8	-	-	3	-	25	8	270	100	82	25	83	38	105	37	1,485	618	277	121	277	114	237	100	240	107		
정서·행동장애	69	23	-	-	-	-	-	-	-	-	2	1	1	1	-	-	1	-	13	4	1	1	-	-	5	2	-	-		
자폐성장애	5,727	1,082	-	-	-	-	-	-	-	-	83	18	11	2	21	9	51	7	2,354	482	377	81	403	90	441	88	408	90		
의사소통장애	148	40	4	2	-	-	1	1	3	1	15	3	3	1	4	1	8	1	87	25	20	7	22	5	18	5	8	3		
학습장애	12	5	-	-	-	-	-	-	-	-	-	-	-	-	-	-	-	-	1	-	-	-	-	-	-	-	1	-		
건강장애	13	4	-	-	-	-	-	-	-	-	1	-	-	-	-	-	1	-	4	2	-	-	3	2	-	-	-	-		
발달지체	514	145	33	12	1	-	8	4	24	8	250	71	73	20	85	26	92	25	231	62	115	30	76	23	40	9	-	-		

장애영역	초등학교				중학교								고등학교								전공과							
	5학년		6학년		소계		1학년		2학년		3학년		소계		1학년		2학년		3학년		소계		1년차		2년차		3년차	
	전체	여	전체	여	전체	여	전체	여	전체	여	전체	여	전체	여	전체	여	전체	여	전체	여	전체	여	전체	여	전체	여	전체	여
전체	1,306	409	1,331	405	5,430	1,759	1,905	613	1,709	529	1,816	617	6,453	2,257	2,102	714	2,199	809	2,152	734	5,232	1,845	2,759	969	2,432	865	41	11
시각장애	27	7	48	26	171	62	66	27	50	18	55	17	277	115	98	37	85	43	94	35	427	133	202	65	185	57	40	11
청각장애	27	12	35	11	118	53	42	18	35	19	41	16	191	87	51	25	64	27	76	35	81	34	46	18	35	16	-	-
지적장애	646	226	648	217	3,076	1,063	1,060	365	987	312	1,029	386	3,809	1,403	1,224	439	1,332	508	1,253	456	3,592	1,422	1,891	742	1,700	680	1	-
지체장애	222	87	232	89	795	346	269	110	255	108	271	128	843	386	277	121	267	140	299	125	330	140	192	84	138	56	-	-
정서·행동장애	2	-	5	1	20	8	8	2	7	5	5	1	22	7	8	1	7	3	7	3	12	3	8	3	4	-	-	-
자폐성장애	373	75	352	58	1,230	226	455	90	369	67	406	69	1,298	254	433	86	443	88	422	80	762	102	403	51	359	51	-	-
의사소통장애	8	2	11	3	18	-	4	-	6	-	8	-	7	3	7	3	-	-	-	-	17	7	11	5	6	2	-	-
학습장애	-	-	-	-	-	-	-	-	-	-	-	-	3	2	3	2	-	-	-	-	8	3	5	1	3	2	-	-
건강장애	1	-	-	-	2	1	1	1	-	-	1	-	3	-	1	-	1	-	1	-	3	1	1	-	2	1	-	-
발달지체	-	-	-	-	-	-	-	-	-	-	-	-	-	-	-	-	-	-	-	-	-	-	-	-	-	-	-	-

【시각장애】

시도	계		장애영아								유치원								초등학교												중학교								고등학교								전공과										
			소계				1세 미만		1세		2세		소계		3세		4세		5세 이상		소계		1학년		2학년		3학년		4학년		5학년		6학년		소계		1학년		2학년		3학년		소계		1학년		2학년		3학년		소계		1년차		2년차		3년차
	전 체	여	전 체	여	전 체	여	전 체	여	전 체	여	전 체	여	전 체	여	전 체	여	전 체	여	전 체	여	전 체	여	전 체	여	전 체	여	전 체	여	전 체	여	전 체	여	전 체	여	전 체	여	전 체	여	전 체	여	전 체	여	전 체	여	전 체	여	전 체	여	전 체	여	전 체	여					
전체	1,188	451	22	8	1	-	5	2	16	6	54	21	15	7	22	7	17	7	237	112	36	15	42	19	40	25	44	20	27	7	48	26	171	62	66	27	50	18	55	17	277	115	98	37	85	43	94	35	427	133	202	65	185	57	40	11	
서울	336	129	12	6	1	-	4	2	7	4	28	12	7	4	11	4	10	4	58	27	10	4	15	6	9	6	8	3	6	1	10	7	39	13	16	6	16	5	7	2	80	40	29	13	27	16	24	11	119	31	53	17	57	12	9	2	
부산	77	31	1	-	-	-	-	1	-	-	4	2	2	1	1	-	1	1	27	15	2	1	4	2	5	5	4	1	5	2	7	4	7	1	3	1	3	-	1	-	20	6	6	2	9	2	5	2	18	7	8	3	10	4	-	-	
대구	52	20	-	-	-	-	-	-	-	-	1	-	-	-	1	-	-	-	15	7	4	-	1	1	1	-	4	2	4	3	1	1	10	4	4	2	2	1	4	1	6	3	2	2	2	-	2	1	20	6	8	4	12	2	-	-	
인천	95	38	-	-	-	-	-	-	-	-	3	2	-	-	1	1	2	1	15	6	3	2	2	1	3	1	3	1	1	-	3	1	14	6	3	3	7	1	4	2	22	9	9	4	9	4	4	1	41	15	21	6	16	8	4	1	
광주	103	39	4	-	-	-	-	-	4	-	6	3	1	1	3	2	2	-	24	14	7	4	2	2	4	2	3	1	3	-	5	5	18	7	7	3	4	3	7	1	20	8	8	3	4	3	8	2	31	7	16	3	15	4	-	-	
대전	129	32	3	2	-	-	-	-	3	2	2	-	-	-	2	-	-	-	15	5	3	1	4	1	2	1	2	1	-	-	4	1	8	1	5	-	-	-	3	1	28	6	10	3	8	2	10	1	73	18	33	8	25	8	15	2	
울산	21	8	-	-	-	-	-	-	-	-	2	-	1	-	1	-	-	-	7	3	-	-	1	1	3	1	1	1	1	-	1	-	4	2	1	1	-	-	3	1	6	2	3	2	1	-	2	-	2	1	2	1	-	-	-	-	
세종	1	-	-	-	-	-	-	-	-	-	-	-	-	-	-	-	-	-	-	-	-	-	-	-	-	-	-	-	-	-	-	-	-	-	-	-	-	1	-	1	-	-	-	-	-	-	-	-	-	-	-	-					
경기	34	9	-	-	-	-	-	-	-	-	3	-	1	-	2	-	-	-	13	2	2	-	1	-	2	2	4	-	3	-	1	-	8	1	5	1	1	-	2	-	9	5	2	-	2	1	5	4	1	1	1	1	-	-	-	-	
강원	62	30	-	-	-	-	-	-	-	-	1	-	1	-	-	-	-	-	8	5	1	1	1	-	1	1	1	1	-	-	4	2	9	3	4	2	2	-	3	1	20	10	6	3	8	5	6	2	24	12	11	5	13	7	-	-	
충북	146	57	1	-	-	-	-	-	1	-	3	1	2	1	-	-	1	-	27	13	2	1	8	3	7	4	5	2	2	1	3	2	20	8	6	2	6	3	8	3	34	15	11	4	8	6	15	5	61	20	31	10	18	4	12	6	
충남	4	1	-	-	-	-	-	-	-	-	-	-	-	-	-	-	-	-	-	-	-	-	-	-	-	-	-	-	-	-	-	-	-	-	-	-	-	2	1	1	-	-	-	1	1	2	-	2	-	-	-	-	-	-	-		
전북	48	20	1	-	-	-	1	-	-	-	1	1	-	-	-	-	1	1	12	7	1	1	2	2	-	-	4	4	1	-	4	-	8	3	3	1	1	-	4	2	9	4	2	-	5	3	2	1	17	5	9	1	8	4	-	-	
전남	63	30	-	-	-	-	-	-	-	-	-	-	-	-	-	-	-	-	10	6	-	-	1	-	2	1	4	3	-	-	3	2	22	11	8	4	6	4	8	3	18	6	7	1	2	1	9	4	13	7	5	4	8	3	-	-	
경북	1	-	-	-	-	-	-	-	-	-	-	-	-	-	-	-	-	-	-	-	-	-	-	-	-	-	-	-	-	-	-	-	-	-	-	-	-	-	-	-	-	-	-	-	-	-	-	-	-	-	-	-	-	-	-		
경남	12	6	-	-	-	-	-	-	-	-	-	-	-	-	-	-	-	-	5	2	1	-	-	-	1	1	1	-	-	-	2	1	3	2	1	1	1	1	-	1	-	1	-	-	-	-	-	-	3	2	1	1	2	1	-	-	
제주	4	1	-	-	-	-	-	-	-	-	-	-	-	-	-	-	-	-	1	-	-	-	-	-	-	-	-	-	1	-	-	-	1	-	-	-	1	-	1	-	-	-	-	1	1	1	1	-	-	-	-	-	-	-	-	-	-

【청각장애】

시도	계		장애영아						유치원						초등학교												중학교						고등학교						전공과																				
			소계		1세 미만		1세		2세		소계		3세		4세		5세 이상		소계		1학년		2학년		3학년		4학년		5학년		6학년		소계		1학년		2학년		3학년		소계		1학년		2학년		3학년		소계		1년차		2년차		3년차				
	전체	여	전체	여	전체	여	전체	여	전체	여	전체	여	전체	여	전체	여	전체	여	전체	여	전체	여	전체	여	전체	여	전체	여	전체	여	전체	여	전체	여	전체	여	전체	여	전체	여	전체	여	전체	여	전체	여	전체	여	전체	여	전체	여							
전체	647	278	28	10	2	1	7	3	19	6	58	28	17	6	16	10	25	12	171	66	27	13	20	6	24	5	38	19	27	12	35	11	118	53	42	18	35	19	41	16	191	87	51	25	64	27	76	35	81	34	46	18	35	16	-	-			
서울	276	127	13	1	1	-	1	-	11	1	22	11	7	2	7	5	8	4	56	25	6	3	7	4	5	-	15	9	11	6	12	3	60	29	20	10	21	11	19	8	88	41	24	11	33	13	31	17	37	20	21	9	16	11	-	-			
부산	37	13	4	2	-	-	3	1	1	1	5	1	2	1	1	-	2	-	11	4	-	-	-	-	5	2	3	2	2	-	1	-	6	3	1	-	4	3	1	-	10	3	3	2	2	1	5	-	1	-	-	-	1	-	-	-			
대구	46	22	-	-	-	-	-	-	-	-	2	1	1	-	-	-	1	1	15	8	7	3	1	-	1	1	4	2	1	1	1	1	11	5	3	2	4	2	4	1	9	4	-	-	5	2	4	2	9	4	6	4	3	-	-	-	-		
인천	42	22	2	1	-	-	2	1	-	-	5	4	1	-	-	-	4	4	24	10	4	3	3	-	3	1	2	-	6	3	6	3	3	3	1	1	1	1	1	6	4	3	3	2	1	1	-	2	-	1	-	1	-	-	-	-			
광주	10	4	-	-	-	-	-	-	-	-	-	-	-	-	-	-	-	-	3	2	1	1	-	-	-	-	2	1	-	-	-	-	-	-	-	-	-	-	-	6	2	2	1	2	-	2	1	1	-	1	-	1	-	-	-	-	-		
대전	16	8	3	3	1	1	1	1	1	1	2	2	2	2	-	-	-	-	5	1	1	1	1	-	1	-	-	-	-	-	2	-	2	1	-	1	1	4	1	-	-	2	-	2	1	-	-	-	-	-	-	-	-	-	-				
울산	31	13	-	-	-	-	-	-	-	-	-	-	-	-	-	-	-	-	8	3	1	1	1	-	-	-	2	1	2	-	2	1	6	2	4	1	-	-	2	1	10	4	1	1	4	1	5	2	7	4	4	1	3	3	-	-			
세종	-	-	-	-	-	-	-	-	-	-	-	-	-	-	-	-	-	-	-	-	-	-	-	-	-	-	-	-	-	-	-	-	-	-	-	-	-	-	-	-	-	-	-	-	-	-	-	-	-	-	-	-	-	-	-				
경기	33	8	2	1	-	-	-	-	2	1	10	3	3	1	2	1	5	1	8	1	1	-	-	-	1	-	1	-	1	-	4	1	4	1	1	-	1	-	2	1	8	2	2	-	3	-	3	2	1	-	1	-	1	-	-	-	-	-	-
강원	13	7	-	-	-	-	-	-	-	-	-	-	-	-	-	-	-	-	-	-	-	-	-	-	-	-	-	-	-	-	-	-	3	2	2	2	-	-	1	-	9	5	2	2	4	2	3	1	1	-	-	-	1	-	-	-	-	-	
충북	89	42	4	2	-	-	-	-	4	2	9	6	-	-	5	4	4	2	22	7	4	1	6	2	2	-	5	2	1	1	4	1	15	6	5	1	3	2	7	3	28	18	9	5	5	5	14	8	11	3	6	1	5	2	-	-			
충남	8	1	-	-	-	-	-	-	-	-	-	-	-	-	-	-	-	-	3	-	1	-	1	-	1	-	-	-	-	-	-	-	2	-	1	-	-	-	1	-	2	-	1	-	-	-	1	1	1	1	-	-	-	-	-	-			
전북	11	4	-	-	-	-	-	-	-	-	-	-	-	-	-	-	-	-	5	2	-	-	-	-	1	1	1	1	1	-	2	-	2	-	1	-	-	-	1	-	2	2	-	-	2	2	-	-	2	-	1	-	1	-	-	-	-	-	
전남	9	3	-	-	-	-	-	-	-	-	-	-	-	-	-	-	-	-	4	2	-	-	-	-	-	1	-	2	1	1	1	1	1	1	1	-	-	-	-	4	-	3	-	-	-	1	-	-	-	-	-	-	-	-	-	-	-	-	
경북	11	-	-	-	-	-	-	-	-	-	2	-	1	-	-	-	1	-	4	-	1	-	-	-	2	-	1	-	-	-	-	-	1	-	-	-	-	1	-	-	-	-	-	-	-	4	-	1	-	3	-	-	-	-	-	-	-	-	
경남	11	2	-	-	-	-	-	-	-	-	1	-	-	-	1	-	-	-	2	-	-	-	-	2	-	-	-	-	-	-	-	-	2	-	2	-	-	-	-	3	-	1	-	-	2	-	3	2	3	2	-	-	-	-	-	-			
제주	4	2	-	-	-	-	-	-	-	-	-	-	-	-	-	-	-	-	1	1	-	-	-	-	-	1	1	-	-	-	-	-	-	-	-	-	-	-	2	1	-	-	-	-	2	1	1	-	-	-	1	-	-	-	-	-	-	-	

【지적장애】

시도	계		장애영아								유치원								초등학교															
			소계		1세 미만		1세		2세		소계		3세		4세		5세 이상		소계		1학년		2학년		3학년		4학년		5학년		6학년			
	전체	여	전체	여	전체	여	전체	여	전체	여	전체	여	전체	여	전체	여	전체	여	전체	여	전체	여	전체	여	전체	여	전체	여	전체	여				
전체	14,230	5,127	8	1	1	-	4	-	3	1	185	64	30	12	52	22	103	30	3,560	1,174	464	141	538	167	620	215	644	208	646	226	648	217		
서울	1,707	566	-	-	-	-	-	-	-	-	16	3	1	-	2	1	13	2	476	149	56	13	69	17	71	23	96	28	84	28	100	40		
부산	871	326	1	-	-	-	1	-	-	-	25	10	4	-	8	6	13	4	258	100	33	12	30	7	43	20	59	27	47	24	46	10		
대구	862	313	-	-	-	-	-	-	-	-	1	-	1	-	-	-	-	-	204	76	18	6	30	16	39	13	34	7	42	19	41	15		
인천	914	336	-	-	-	-	-	-	-	-	8	4	3	1	4	2	1	1	278	82	57	11	44	12	48	14	56	17	37	14	36	14		
광주	507	204	1	-	-	-	-	-	1	-	-	-	-	-	-	-	-	-	127	47	11	5	18	3	24	10	16	8	34	12	24	9		
대전	524	189	-	-	-	-	-	-	-	-	3	-	1	-	1	-	1	-	110	37	14	6	15	7	18	7	14	6	27	6	22	5		
울산	507	184	-	-	-	-	-	-	-	-	4	2	-	-	2	1	2	1	127	41	17	5	25	9	17	7	26	5	21	7	21	8		
세종	71	29	-	-	-	-	-	-	-	-	1	-	-	-	-	-	1	-	19	7	3	2	3	1	3	2	9	2	1	-	-	-		
경기	2,848	1,013	5	1	1	-	2	-	2	1	63	20	8	2	19	6	36	12	839	281	121	40	144	45	138	50	138	44	141	46	157	56		
강원	520	196	-	-	-	-	-	-	-	-	1	-	-	-	-	-	1	-	103	32	10	4	9	-	18	8	20	5	17	5	29	10		
충북	664	224	-	-	-	-	-	-	-	-	13	3	-	-	1	1	12	2	178	62	21	6	27	11	45	9	39	16	26	11	20	9		
충남	647	236	1	-	-	-	1	-	-	-	2	1	1	1	-	-	1	-	120	30	13	2	21	7	20	5	21	3	27	10	18	3		
전북	707	258	-	-	-	-	-	-	-	-	10	6	2	2	4	3	4	1	163	56	21	6	25	10	26	11	34	11	26	11	31	7		
전남	743	269	-	-	-	-	-	-	-	-	5	2	1	-	1	-	3	2	157	53	22	7	20	7	31	14	27	6	27	9	30	10		
경북	1,017	346	-	-	-	-	-	-	-	-	18	4	4	2	8	-	6	2	173	42	21	6	22	3	32	5	17	5	43	13	38	10		
경남	881	342	-	-	-	-	-	-	-	-	9	5	2	2	2	2	5	1	157	47	21	6	23	6	26	7	29	13	31	6	27	9		
제주	240	96	-	-	-	-	-	-	-	-	6	4	2	2	-	-	4	2	71	32	5	4	13	6	21	10	9	5	15	5	8	2		

【지적장애】

중학교								고등학교								전공과							
소계		1학년		2학년		3학년		소계		1학년		2학년		3학년		소계		1년차		2년차		3년차	
전체	여	전체	여	전체	여	전체	여	전체	여	전체	여	전체	여	전체	여	전체	여	전체	여	전체	여	전체	여
3,076	1,063	1,060	365	987	312	1,029	386	3,809	1,403	1,224	439	1,332	508	1,253	456	3,591	1,421	1,890	741	1,700	680	1	-
429	139	154	48	124	34	151	57	482	179	151	50	163	70	168	59	304	96	189	59	115	37	-	-
206	79	67	26	62	20	77	33	230	75	78	28	72	25	80	22	151	62	79	31	72	31	-	-
156	48	45	14	50	18	61	16	235	96	62	21	95	41	78	34	266	93	138	44	128	49	-	-
180	65	66	20	49	22	65	23	210	78	74	25	70	31	66	22	238	107	127	58	111	49	-	-
128	48	45	20	42	11	41	17	144	62	46	16	50	21	48	25	107	47	57	26	50	21	-	-
101	33	33	8	29	8	39	17	129	43	42	14	48	15	39	14	181	76	95	38	86	38	-	-
90	33	27	10	32	11	31	12	124	44	45	19	35	7	44	18	162	64	84	31	78	33	-	-
14	3	4	1	7	1	3	1	20	7	6	2	9	4	5	1	17	12	14	10	3	2	-	-
655	231	230	87	223	67	202	77	706	265	212	83	270	102	224	80	580	215	306	111	274	104	-	-
88	31	34	9	21	10	33	12	156	57	57	20	42	19	57	18	172	76	92	42	80	34	-	-
119	45	47	14	40	20	32	11	165	58	58	21	53	19	54	18	189	56	96	31	93	25	-	-
136	44	46	18	48	13	42	13	185	68	56	17	65	24	64	27	203	93	94	45	109	48	-	-
149	50	50	14	46	16	53	20	226	76	74	25	73	26	79	25	159	70	74	33	85	37	-	-
160	53	51	16	55	17	54	20	227	85	81	28	85	31	61	26	194	76	95	37	99	39	-	-
209	69	80	31	64	15	65	23	268	100	84	36	95	31	89	33	349	131	176	67	173	64	-	-
204	80	58	22	81	27	65	31	247	88	78	26	88	34	81	28	264	122	146	65	117	57	1	-
52	12	23	7	14	2	15	3	55	22	20	8	19	8	16	6	56	26	29	14	27	12	-	-



【지체장애】

시도	계		장애영아								유치원								초등학교															
			소계		1세 미만		1세		2세		소계		3세		4세		5세 이상		소계		1학년		2학년		3학년		4학년		5학년		6학년			
	전체	여	전체	여	전체	여	전체	여	전체	여	전체	여	전체	여	전체	여	전체	여	전체	여	전체	여	전체	여	전체	여	전체	여	전체	여				
전체	3,751	1,598	28	8	-	-	3	-	25	8	270	100	82	25	83	38	105	37	1,485	618	277	121	277	114	237	100	240	107	222	87	232	89		
서울	897	402	2	2	-	-	-	-	2	2	75	26	20	7	17	4	38	15	366	177	69	38	70	33	50	22	67	39	57	22	53	23		
부산	285	115	6	3	-	-	-	-	6	3	27	10	10	3	7	5	10	2	114	41	19	6	22	6	22	12	15	4	15	7	21	6		
대구	262	117	-	-	-	-	-	-	-	-	3	2	-	-	-	-	3	2	93	41	17	7	24	12	10	6	20	6	11	5	11	5		
인천	207	93	-	-	-	-	-	-	-	-	8	2	2	-	3	1	3	1	88	40	16	9	13	6	18	9	12	4	10	2	19	10		
광주	191	78	7	1	-	-	2	-	5	1	10	6	4	2	5	4	1	-	87	37	14	8	17	8	24	8	3	1	7	3	22	9		
대전	86	35	2	-	-	-	-	-	2	-	3	3	1	1	2	2	-	-	30	12	3	-	3	2	4	1	9	5	4	3	7	1		
울산	58	23	-	-	-	-	-	-	-	-	-	-	-	-	-	-	-	-	19	7	1	-	5	2	3	2	-	-	7	3	3	-		
세종	23	11	-	-	-	-	-	-	-	-	2	1	2	1	-	-	-	-	8	4	2	1	3	2	-	-	-	-	2	1	1	-		
경기	567	231	3	1	-	-	1	-	2	1	73	28	22	8	24	11	27	9	251	95	40	11	40	15	36	15	51	21	52	20	32	13		
강원	50	19	-	-	-	-	-	-	-	-	3	-	-	-	1	-	2	-	14	5	5	3	2	-	1	-	2	1	2	-	2	1		
충북	175	64	-	-	-	-	-	-	-	-	8	1	2	-	5	1	1	-	66	21	14	6	12	1	9	3	10	4	9	3	12	4		
충남	174	73	7	1	-	-	-	-	7	1	20	6	9	2	4	2	7	2	59	27	18	9	12	5	9	4	5	3	9	3	6	3		
전북	134	52	1	-	-	-	-	-	1	-	18	8	6	1	6	4	6	3	35	10	13	5	4	-	5	1	5	2	2	1	6	1		
전남	114	47	-	-	-	-	-	-	-	-	3	2	-	-	1	1	2	1	51	17	9	4	14	3	6	3	6	1	8	4	8	2		
경북	125	46	-	-	-	-	-	-	-	-	4	1	1	-	1	-	2	1	51	21	6	3	10	3	11	7	7	3	9	4	8	1		
경남	321	156	-	-	-	-	-	-	-	-	8	1	2	-	5	1	1	-	126	52	30	10	20	11	21	6	25	12	12	4	18	9		
제주	82	36	-	-	-	-	-	-	-	-	5	3	1	-	2	2	2	1	27	11	1	1	6	5	8	1	3	1	6	2	3	1		

【지체장애】

중학교								고등학교								전공과							
소계		1학년		2학년		3학년		소계		1학년		2학년		3학년		소계		1년차		2년차		3년차	
전체	여	전체	여	전체	여	전체	여	전체	여	전체	여	전체	여	전체	여	전체	여	전체	여	전체	여	전체	여
795	346	269	110	255	108	271	128	843	386	277	121	267	140	299	125	330	140	192	84	138	56	-	-
180	75	54	20	65	24	61	31	183	84	62	29	64	31	57	24	91	38	50	22	41	16	-	-
54	19	15	4	12	3	27	12	56	29	21	12	15	8	20	9	28	13	18	11	10	2	-	-
70	33	27	8	27	15	16	10	67	31	28	14	15	5	24	12	29	10	17	8	12	2	-	-
57	27	23	11	17	8	17	8	40	19	18	9	11	5	11	5	14	5	7	3	7	2	-	-
41	14	11	4	12	5	18	5	46	20	10	4	18	10	18	6	-	-	-	-	-	-	-	-
16	5	6	1	6	2	4	2	22	9	6	2	6	2	10	5	13	6	7	2	6	4	-	-
15	7	7	3	4	2	4	2	14	3	6	-	4	2	4	1	10	6	7	4	3	2	-	-
1	1	-	-	-	-	1	1	6	2	3	2	2	-	1	-	6	3	5	2	1	1	-	-
97	43	26	11	30	10	41	22	123	57	45	18	39	26	39	13	20	7	8	3	12	4	-	-
17	9	2	1	9	5	6	3	10	1	5	1	3	-	2	-	6	4	3	2	3	2	-	-
32	15	10	3	11	8	11	4	41	17	7	-	14	8	20	9	28	10	18	7	10	3	-	-
34	19	9	5	14	9	11	5	40	16	15	6	10	4	15	6	14	4	8	2	6	2	-	-
30	14	14	8	5	2	11	4	43	17	13	4	11	5	19	8	7	3	6	3	1	-	-	-
22	9	8	4	9	3	5	2	26	15	8	4	10	6	8	5	12	4	6	2	6	2	-	-
28	8	11	3	9	2	8	3	29	12	7	3	8	5	14	4	13	4	7	-	6	4	-	-
76	37	36	21	20	7	20	9	75	44	18	11	29	18	28	15	36	22	22	12	14	10	-	-
25	11	10	3	5	3	10	5	22	10	5	2	8	5	9	3	3	1	3	1	-	-	-	-

【정서·행동장애】

시도	계		장애영아						유치원						초등학교												중학교						고등학교						전공과																
			소계		1세 미만		1세		2세		소계		3세		4세		5세 이상		소계		1학년		2학년		3학년		4학년		5학년		6학년		소계		1학년		2학년		3학년		소계		1학년		2학년		3학년		소계		1년차		2년차		3년차
	전 체	여	전 체	여	전 체	여	전 체	여	전 체	여	전 체	여	전 체	여	전 체	여	전 체	여	전 체	여	전 체	여	전 체	여	전 체	여	전 체	여	전 체	여	전 체	여	전 체	여	전 체	여	전 체	여	전 체	여	전 체	여	전 체	여	전 체	여	전 체	여	전 체	여					
전체	69	23	-	-	-	-	-	-	-	2	1	1	1	-	-	1	-	13	4	1	1	-	-	5	2	-	-	2	-	5	1	20	8	8	2	7	5	5	1	22	7	8	1	7	3	7	3	12	3	8	3	4	-	-	-
서울	9	2	-	-	-	-	-	-	-	-	-	-	-	-	-	-	-	-	-	-	-	-	-	-	-	-	-	-	-	-	1	-	-	-	-	-	1	-	8	2	5	1	2	1	1	-	-	-	-	-	-	-	-		
부산	14	6	-	-	-	-	-	-	-	1	1	1	1	-	-	-	-	1	1	1	1	-	-	-	-	-	-	-	-	-	5	1	2	1	2	-	1	-	3	2	-	-	2	1	1	1	4	1	2	1	2	-	-	-	
대구	1	-	-	-	-	-	-	-	-	-	-	-	-	-	-	-	-	-	-	-	-	-	-	-	-	-	-	-	-	-	-	-	-	-	-	-	1	-	1	-	-	-	-	-	-	-	-	-	-	-					
인천	3	-	-	-	-	-	-	-	-	-	-	-	-	-	-	-	-	1	-	-	-	-	-	-	-	-	1	-	-	-	-	-	-	-	-	-	-	-	-	-	-	2	-	2	-	-	-	-	-	-	-				
광주	2	-	-	-	-	-	-	-	-	-	-	-	-	-	-	-	-	-	-	-	-	-	-	-	-	-	-	-	-	-	2	-	-	-	-	2	-	-	-	-	-	-	-	-	-	-	-	-	-	-					
대전	-	-	-	-	-	-	-	-	-	-	-	-	-	-	-	-	-	-	-	-	-	-	-	-	-	-	-	-	-	-	-	-	-	-	-	-	-	-	-	-	-	-	-	-	-	-	-	-	-						
울산	6	1	-	-	-	-	-	-	-	-	-	-	-	-	-	-	-	1	-	-	-	-	-	-	-	-	-	-	-	1	-	-	-	-	-	2	-	-	-	2	-	-	-	3	1	2	1	1	-	-	-				
세종	-	-	-	-	-	-	-	-	-	-	-	-	-	-	-	-	-	-	-	-	-	-	-	-	-	-	-	-	-	-	-	-	-	-	-	-	-	-	-	-	-	-	-	-	-	-	-	-	-						
경기	4	-	-	-	-	-	-	-	-	1	-	-	-	-	-	-	-	1	-	-	-	-	-	-	-	-	-	-	-	1	-	-	-	-	-	-	1	-	1	-	-	-	1	-	1	-	-	-	-	-					
강원	2	-	-	-	-	-	-	-	-	-	-	-	-	-	-	-	-	-	-	-	-	-	-	-	-	-	-	-	-	-	2	-	2	-	-	-	-	-	-	-	-	-	-	-	-	-	-	-	-	-					
충북	7	5	-	-	-	-	-	-	-	-	-	-	-	-	-	-	-	1	1	-	-	-	-	-	-	-	-	-	-	1	1	3	2	2	1	1	1	-	-	3	2	1	-	1	1	1	1	-	-	-	-	-			
충남	3	1	-	-	-	-	-	-	-	-	-	-	-	-	-	-	-	1	-	-	-	-	-	-	-	-	-	-	-	1	-	1	1	-	-	1	-	1	-	-	-	-	-	-	-	-	-	-	-	-					
전북	2	2	-	-	-	-	-	-	-	-	-	-	-	-	-	-	-	-	-	-	-	-	-	-	-	-	-	-	-	-	1	1	-	-	1	1	-	1	1	-	-	-	-	1	1	-	-	-	-	-	-				
전남	8	4	-	-	-	-	-	-	-	-	-	-	-	-	-	-	-	5	2	-	-	-	-	5	2	-	-	-	-	-	2	1	1	-	1	1	-	-	-	-	-	-	-	-	1	1	1	1	-	-	-				
경북	2	-	-	-	-	-	-	-	-	-	-	-	-	-	-	-	-	-	-	-	-	-	-	-	-	-	-	-	-	-	1	-	1	-	-	-	-	-	-	-	-	-	-	-	1	-	1	-	-	-	-				
경남	6	2	-	-	-	-	-	-	-	-	-	-	-	-	-	-	-	2	-	-	-	-	-	-	-	-	-	1	-	1	-	2	2	-	2	2	-	-	2	-	-	-	-	2	-	-	-	-	-	-	-				
제주	-	-	-	-	-	-	-	-	-	-	-	-	-	-	-	-	-	-	-	-	-	-	-	-	-	-	-	-	-	-	-	-	-	-	-	-	-	-	-	-	-	-	-	-	-	-	-	-	-						

【자폐성장애】

시도	계		장애영아						유치원						초등학교												중학교						고등학교						전공과																
			소계		1세 미만		1세		2세		소계		3세		4세		5세 이상		소계		1학년		2학년		3학년		소계		1학년		2학년		3학년		소계		1학년		2학년		3학년		소계		1년차		2년차		3년차						
	전체	여	전체	여	전체	여	전체	여	전체	여	전체	여	전체	여	전체	여	전체	여	전체	여	전체	여	전체	여	전체	여	전체	여	전체	여	전체	여	전체	여	전체	여	전체	여	전체	여	전체	여	전체	여	전체	여	전체	여							
전체	5,727	1,082	-	-	-	-	-	-	-	83	18	11	2	21	9	51	7	2,354	482	377	81	403	90	441	88	408	90	373	75	352	58	1,230	226	455	90	369	67	406	69	1,298	254	433	86	443	88	422	80	762	102	403	51	359	51	-	-
서울	1,029	215	-	-	-	-	-	-	-	17	2	1	-	1	1	15	1	451	104	69	22	69	20	85	15	83	16	77	18	68	13	208	42	80	13	60	13	68	16	214	45	70	18	71	15	73	12	139	22	78	14	61	8	-	-
부산	407	73	-	-	-	-	-	-	-	7	4	1	1	3	3	3	-	176	34	38	7	31	5	27	6	28	2	25	9	27	5	107	17	45	8	36	7	26	2	82	12	25	3	32	5	25	4	35	6	23	4	12	2	-	-
대구	302	57	-	-	-	-	-	-	-	1	1	-	-	-	-	1	1	93	19	4	1	12	4	19	4	15	4	23	2	20	4	66	10	22	6	19	3	25	1	97	24	39	9	30	9	28	6	45	3	25	1	20	2	-	-
인천	361	67	-	-	-	-	-	-	-	3	2	-	-	3	2	-	-	179	33	31	6	29	5	32	6	40	11	21	4	26	1	64	8	23	3	21	2	20	3	77	20	23	8	23	7	31	5	38	4	23	2	15	2	-	-
광주	191	43	-	-	-	-	-	-	-	-	-	-	-	-	-	-	-	85	17	15	2	17	5	15	2	13	-	11	3	14	5	45	8	15	2	19	3	11	3	47	16	15	6	21	7	11	3	14	2	8	-	6	2	-	-
대전	248	49	-	-	-	-	-	-	-	3	-	1	-	1	-	1	-	79	19	13	4	12	5	17	2	10	3	14	2	13	3	47	10	17	5	15	2	15	3	75	13	22	2	25	2	28	9	44	7	21	2	23	5	-	-
울산	145	27	-	-	-	-	-	-	-	-	-	-	-	-	-	-	-	48	11	9	2	11	2	8	3	6	2	6	1	8	1	30	9	10	3	9	2	11	4	31	4	13	1	11	1	7	2	36	3	15	1	21	2	-	-
세종	47	17	-	-	-	-	-	-	-	-	-	-	-	-	-	-	-	22	8	3	-	5	3	6	2	3	2	4	1	1	-	8	2	2	-	3	1	3	1	12	3	3	-	6	2	3	1	5	4	3	3	2	1	-	-
경기	1,336	234	-	-	-	-	-	-	-	27	4	3	1	6	1	18	2	577	114	92	19	105	23	107	23	99	26	90	10	84	13	300	57	112	24	89	18	99	15	290	44	104	16	89	15	97	13	142	15	80	9	62	6	-	-
강원	150	30	-	-	-	-	-	-	-	1	-	1	-	-	-	-	-	52	10	3	-	9	2	9	3	10	-	11	3	10	2	35	7	14	4	8	1	13	2	36	7	7	1	16	3	13	3	26	6	11	1	15	5	-	-
충북	188	33	-	-	-	-	-	-	-	4	2	1	-	1	1	2	1	75	14	14	5	11	1	16	3	10	-	12	2	12	3	42	7	8	3	11	1	23	3	35	6	9	2	14	1	12	3	32	4	17	2	15	2	-	-
충남	213	42	-	-	-	-	-	-	-	2	-	-	-	1	-	1	-	102	21	9	2	24	8	28	4	22	5	11	1	8	1	34	8	11	4	12	2	11	2	37	5	10	-	15	2	12	3	38	8	15	3	23	5	-	-
전북	144	20	-	-	-	-	-	-	-	2	-	-	-	-	-	2	-	45	5	10	1	9	1	5	1	8	1	9	1	4	-	33	3	9	-	10	-	14	3	43	10	15	3	15	3	13	4	21	2	6	1	15	1	-	-
전남	163	24	-	-	-	-	-	-	-	2	1	-	-	-	-	2	1	69	7	14	2	18	-	10	-	7	1	10	2	10	2	38	4	13	1	9	1	16	2	36	10	16	6	11	4	9	-	18	2	11	1	7	1	-	-
경북	276	44	-	-	-	-	-	-	-	5	1	3	-	1	-	1	1	93	15	18	1	14	3	19	3	11	2	18	5	13	1	70	13	30	7	19	4	21	2	65	12	21	5	21	3	23	4	43	3	25	-	18	3	-	-
경남	387	85	-	-	-	-	-	-	-	8	1	-	-	3	1	5	-	150	36	23	4	22	2	32	9	28	11	21	7	24	3	69	16	27	5	19	4	23	7	84	21	29	6	30	8	25	7	76	11	36	7	40	4	-	-
제주	140	22	-	-	-	-	-	-	-	1	-	-	-	1	-	-	-	58	15	12	3	5	1	6	2	15	4	10	4	10	1	34	5	17	2	10	3	7	-	37	2	12	-	13	1	12	1	10	-	6	-	4	-	-	-

【의사소통장애】

시도	계		장애영아						유치원						초등학교												중학교						고등학교						전공과																		
			소계		1세 미만		1세		2세		소계		3세		4세		5세 이상		소계		1학년		2학년		3학년		4학년		5학년		6학년		소계		1학년		2학년		3학년		소계		1학년		2학년		3학년		소계		1년차		2년차		3년차		
	전체	여	전체	여	전체	여	전체	여	전체	여	전체	여	전체	여	전체	여	전체	여	전체	여	전체	여	전체	여	전체	여	전체	여	전체	여	전체	여	전체	여	전체	여	전체	여	전체	여	전체	여	전체	여	전체	여	전체	여	전체	여							
전체	148	40	4	2	-	-	1	1	3	1	15	3	3	1	4	1	8	1	87	25	20	7	22	5	18	5	8	3	8	2	11	3	18	-	4	-	6	-	8	-	7	3	7	3	-	-	-	-	17	7	11	5	6	2	-	-	
서울	3	-	-	-	-	-	-	-	-	-	1	-	-	-	-	-	1	-	2	-	2	-	-	-	-	-	-	-	-	-	-	-	-	-	-	-	-	-	-	-	-	-	-	-	-	-	-	-	-	-	-	-	-	-			
부산	7	4	-	-	-	-	-	-	-	-	2	1	1	1	-	-	1	-	3	1	-	-	2	-	-	-	-	-	-	-	1	1	-	-	-	-	1	1	1	1	-	-	-	-	1	1	1	1	-	-	-	-	-	-			
대구	14	3	-	-	-	-	-	-	-	-	-	-	-	-	-	-	-	8	2	-	-	-	-	4	2	1	-	1	-	2	-	4	-	1	-	1	-	2	-	2	1	2	1	-	-	-	-	-	-	-	-	-	-	-			
인천	13	5	-	-	-	-	-	-	-	-	-	-	-	-	-	-	-	11	5	4	2	1	1	2	-	3	1	-	-	1	1	1	-	-	-	1	-	1	-	1	-	-	-	-	-	-	-	-	-	-	-	-	-	-			
광주	6	1	-	-	-	-	-	-	-	-	-	-	-	-	-	-	-	5	1	2	1	2	-	-	-	-	-	1	-	-	-	1	-	-	-	-	1	-	-	-	-	-	-	-	-	-	-	-	-	-	-	-	-				
대전	-	-	-	-	-	-	-	-	-	-	-	-	-	-	-	-	-	-	-	-	-	-	-	-	-	-	-	-	-	-	-	-	-	-	-	-	-	-	-	-	-	-	-	-	-	-	-	-	-	-	-	-					
울산	1	-	-	-	-	-	-	-	-	-	-	-	-	-	-	-	-	1	-	-	-	1	-	-	-	-	-	-	-	-	-	-	-	-	-	-	-	-	-	-	-	-	-	-	-	-	-	-	-	-	-	-	-				
세종	-	-	-	-	-	-	-	-	-	-	-	-	-	-	-	-	-	-	-	-	-	-	-	-	-	-	-	-	-	-	-	-	-	-	-	-	-	-	-	-	-	-	-	-	-	-	-	-	-	-	-	-	-				
경기	33	9	4	2	-	-	1	1	3	1	7	-	1	-	2	-	4	-	17	7	4	1	4	2	7	3	1	1	1	-	-	3	-	1	-	-	-	2	-	-	-	-	-	2	-	1	-	1	-	-	-	-	-	-			
강원	2	-	-	-	-	-	-	-	-	-	-	-	-	-	-	-	-	1	-	-	-	-	-	-	-	-	-	1	-	-	-	1	-	1	-	-	-	-	-	-	-	-	-	-	-	-	-	-	-	-	-	-	-	-			
충북	8	3	-	-	-	-	-	-	-	-	1	-	-	-	-	-	1	-	6	2	2	1	1	-	-	-	-	-	1	-	2	1	-	-	-	-	-	-	-	-	-	-	-	1	1	1	1	-	-	-	-	-	-	-	-		
충남	8	3	-	-	-	-	-	-	-	-	1	1	-	-	1	1	-	5	1	2	1	-	-	2	-	1	-	-	-	-	-	1	-	-	-	-	1	-	-	-	-	-	-	-	1	1	-	-	1	1	-	-	-	-	-		
전북	25	8	-	-	-	-	-	-	-	-	-	-	-	-	-	-	-	14	4	2	-	5	2	1	-	-	-	3	2	3	-	2	-	1	-	-	1	-	3	1	3	1	-	-	-	-	6	3	6	3	-	-	-	-	-	-	
전남	5	1	-	-	-	-	-	-	-	-	-	-	-	-	-	-	-	2	-	-	-	2	-	-	-	-	-	-	-	-	-	-	1	-	-	-	-	1	-	-	-	-	-	-	-	2	1	1	-	1	1	-	-	-	-	-	
경북	12	2	-	-	-	-	-	-	-	-	3	1	1	-	1	-	1	1	6	1	2	1	1	-	1	-	1	-	-	-	1	-	2	-	-	-	2	-	-	-	-	-	-	-	1	-	-	1	-	-	-	-	-	-	-	-	
경남	5	1	-	-	-	-	-	-	-	-	-	-	-	-	-	-	-	1	1	-	-	-	-	-	-	1	1	-	-	-	-	1	-	-	-	1	-	-	-	-	-	-	-	3	-	1	-	2	-	-	-	-	-	-	-	-	
제주	6	-	-	-	-	-	-	-	-	-	-	-	-	-	-	-	-	5	-	-	-	3	-	1	-	-	-	-	-	1	-	1	-	-	-	1	-	-	-	-	-	-	-	-	-	-	-	-	-	-	-	-	-	-	-	-	-

【학습장애】

시도	계		장애영아						유치원						초등학교												중학교						고등학교						전공과															
			소계		1세 미만		1세		2세		소계		3세		4세		5세 이상		소계		1학년		2학년		3학년		4학년		5학년		6학년		소계		1학년		2학년		3학년		소계		1학년		2학년		3학년		소계		1년차		2년차	
	전체	여	전체	여	전체	여	전체	여	전체	여	전체	여	전체	여	전체	여	전체	여	전체	여	전체	여	전체	여	전체	여	전체	여	전체	여	전체	여	전체	여	전체	여	전체	여	전체	여	전체	여	전체	여	전체	여	전체	여	전체	여				
전체	12	5	-	-	-	-	-	-	-	-	-	-	-	-	-	-	-	1	-	-	-	-	-	-	-	1	-	-	-	-	-	-	-	-	-	3	2	3	2	-	-	-	-	8	3	5	1	3	2	-	-			
서울	-	-	-	-	-	-	-	-	-	-	-	-	-	-	-	-	-	-	-	-	-	-	-	-	-	-	-	-	-	-	-	-	-	-	-	-	-	-	-	-	-	-	-	-	-	-	-	-	-					
부산	3	1	-	-	-	-	-	-	-	-	-	-	-	-	-	-	-	-	-	-	-	-	-	-	-	-	-	-	-	-	-	-	-	-	-	-	3	1	1	-	2	1	-	-	-	-	-	-						
대구	1	1	-	-	-	-	-	-	-	-	-	-	-	-	-	-	-	-	-	-	-	-	-	-	-	-	-	-	-	-	-	-	-	1	1	1	1	-	-	-	-	-	-	-	-	-	-	-						
인천	-	-	-	-	-	-	-	-	-	-	-	-	-	-	-	-	-	-	-	-	-	-	-	-	-	-	-	-	-	-	-	-	-	-	-	-	-	-	-	-	-	-	-	-	-	-	-	-	-					
광주	-	-	-	-	-	-	-	-	-	-	-	-	-	-	-	-	-	-	-	-	-	-	-	-	-	-	-	-	-	-	-	-	-	-	-	-	-	-	-	-	-	-	-	-	-	-	-	-	-					
대전	-	-	-	-	-	-	-	-	-	-	-	-	-	-	-	-	-	-	-	-	-	-	-	-	-	-	-	-	-	-	-	-	-	-	-	-	-	-	-	-	-	-	-	-	-	-	-	-	-					
울산	1	-	-	-	-	-	-	-	-	-	-	-	-	-	-	-	-	-	-	-	-	-	-	-	-	-	-	-	-	-	-	-	-	-	-	-	-	1	-	1	-	-	-	-	-	-	-	-	-					
세종	1	-	-	-	-	-	-	-	-	-	-	-	-	-	-	-	-	-	-	-	-	-	-	-	-	-	-	-	-	-	-	-	-	1	-	1	-	-	-	-	-	-	-	-	-	-	-	-						
경기	-	-	-	-	-	-	-	-	-	-	-	-	-	-	-	-	-	-	-	-	-	-	-	-	-	-	-	-	-	-	-	-	-	-	-	-	-	-	-	-	-	-	-	-	-	-	-	-	-					
강원	-	-	-	-	-	-	-	-	-	-	-	-	-	-	-	-	-	-	-	-	-	-	-	-	-	-	-	-	-	-	-	-	-	-	-	-	-	-	-	-	-	-	-	-	-	-	-	-	-					
충북	-	-	-	-	-	-	-	-	-	-	-	-	-	-	-	-	-	-	-	-	-	-	-	-	-	-	-	-	-	-	-	-	-	-	-	-	-	-	-	-	-	-	-	-	-	-	-	-	-					
충남	-	-	-	-	-	-	-	-	-	-	-	-	-	-	-	-	-	-	-	-	-	-	-	-	-	-	-	-	-	-	-	-	-	-	-	-	-	-	-	-	-	-	-	-	-	-	-	-	-					
전북	1	1	-	-	-	-	-	-	-	-	-	-	-	-	-	-	-	-	-	-	-	-	-	-	-	-	-	-	-	-	-	-	-	1	1	1	1	-	-	-	-	-	-	-	-	-	-	-	-	-				
전남	1	-	-	-	-	-	-	-	-	-	-	-	-	-	-	-	-	-	-	-	-	-	-	-	-	-	-	-	-	-	-	-	-	-	-	-	-	-	1	-	1	-	-	-	-	-	-	-	-	-				
경북	-	-	-	-	-	-	-	-	-	-	-	-	-	-	-	-	-	-	-	-	-	-	-	-	-	-	-	-	-	-	-	-	-	-	-	-	-	-	-	-	-	-	-	-	-	-	-	-	-					
경남	3	2	-	-	-	-	-	-	-	-	-	-	-	-	-	-	-	1	-	-	-	-	-	-	-	1	-	-	-	-	-	-	-	-	-	-	-	-	2	2	1	1	1	1	-	-	-	-	-	-				
제주	1	-	-	-	-	-	-	-	-	-	-	-	-	-	-	-	-	-	-	-	-	-	-	-	-	-	-	-	-	-	-	-	-	-	-	-	-	-	1	-	1	-	-	-	-	-	-	-	-					

【건강장애】

[illegible]

【발달지체】

시도	계		장애영아						유치원						초등학교												중학교						고등학교						전공과																																																																																																																																																																																																																																																																																																																																																																																																																																																																																																																																																																																																																																																																																																																																																																																																																																																																																																																																																																																																																																																																																																						
			소계		1세 미만		1세		2세		소계		3세		4세		5세 이상		소계		1학년		2학년		3학년		4학년		5학년		6학년		소계		1학년		2학년		3학년		소계		1학년		2학년		3학년		소계		1년차		2년차		3년차																																																																																																																																																																																																																																																																																																																																																																																																																																																																																																																																																																																																																																																																																																																																																																																																																																																																																																																																																																																																																																																																																						
	전체	여	전체	여	전체	여	전체	여	전체	여	전체	여	전체	여	전체	여	전체	여	전체	여	전체	여	전체	여	전체	여	전체	여	전체	여	전체	여	전체	여	전체	여	전체	여	전체	여	전체	여	전체	여	전체	여	전체	여	전체	여																																																																																																																																																																																																																																																																																																																																																																																																																																																																																																																																																																																																																																																																																																																																																																																																																																																																																																																																																																																																																																																																																											
전체	514	145	33	12	1	-	8	4	24	8	250	71	73	20	85	26	92	25	231	62	115	30	76	23	40	9	-	-	-	-	-	-	-	-	-	-	-	-	-	-	-	-	-	-	-	-	-	-	-	-	-	-	-	-	-	-	-	-	-	-	-	-	-	-	-	-	-	-	-	-	-	-	-	-	-	-	-	-	-	-	-	-	-	-	-	-	-	-	-	-	-	-	-	-	-	-	-	-	-	-	-	-	-	-	-	-	-	-	-	-	-	-	-	-	-	-	-	-	-	-	-	-	-	-	-	-	-	-	-	-	-	-	-	-	-	-	-	-	-	-	-	-	-	-	-	-	-	-	-	-	-	-	-	-	-	-	-	-	-	-	-	-	-	-	-	-	-	-	-	-	-	-	-	-	-	-	-	-	-	-	-	-	-	-	-	-	-	-	-	-	-	-	-	-	-	-	-	-	-	-	-	-	-	-	-	-	-	-	-	-	-	-	-	-	-	-	-	-	-	-	-	-	-	-	-	-	-	-	-	-	-	-	-	-	-	-	-	-	-	-	-	-	-	-	-	-	-	-	-	-	-	-	-	-	-	-	-	-	-	-	-	-	-	-	-	-	-	-	-	-	-	-	-	-	-	-	-	-	-	-	-	-	-	-	-	-	-	-	-	-	-	-	-	-	-	-	-	-	-	-	-	-	-	-	-	-	-	-	-	-	-	-	-	-	-	-	-	-	-	-	-	-	-	-	-	-	-	-	-	-	-	-	-	-	-	-	-	-	-	-	-	-	-	-	-	-	-	-	-	-	-	-	-	-	-	-	-	-	-	-	-	-	-	-	-	-	-	-	-	-	-	-	-	-	-	-	-	-	-	-	-	-	-	-	-	-	-	-	-	-	-	-	-	-	-	-	-	-	-	-	-	-	-	-	-	-	-	-	-	-	-	-	-	-	-	-	-	-	-	-	-	-	-	-	-	-	-	-	-	-	-	-	-	-	-	-	-	-	-	-	-	-	-	-	-	-	-	-	-	-	-	-	-	-	-	-	-	-	-	-	-	-	-	-	-	-	-	-	-	-	-	-	-	-	-	-	-	-	-	-	-	-	-	-	-	-	-	-	-	-	-	-	-	-	-	-	-	-	-	-	-	-	-	-	-	-	-	-	-	-	-	-	-	-	-	-	-	-	-	-	-	-	-	-	-	-	-	-	-	-	-	-	-	-	-	-	-	-	-	-	-	-	-	-	-	-	-	-	-	-	-	-	-	-	-	-	-	-	-	-	-	-	-	-	-	-	-	-	-	-	-	-	-	-	-	-	-	-	-	-	-	-	-	-	-	-	-	-	-	-	-	-	-	-	-	-	-	-	-	-	-	-	-	-	-	-	-	-	-	-	-	-	-	-	-	-	-	-	-	-	-	-	-	-	-	-	-	-	-	-	-	-	-	-	-	-	-	-	-	-	-	-	-	-	-	-	-	-	-	-	-	-	-	-	-	-	-	-	-	-	-	-	-	-	-	-	-	-	-	-	-	-	-	-	-	-	-	-	-	-	-	-	-	-	-	-	-	-	-	-	-	-	-	-	-	-	-	-	-	-	-	-	-	-	-	-	-	-	-	-	-	-	-	-	-	-	-	-	-	-	-	-	-	-	-	-	-	-	-	-	-	-	-	-	-	-	-	-	-	-	-	-	-	-	-	-	-	-	-	-	-	-	-	-	-	-	-	-	-	-	-	-	-	-	-	-	-	-	-	-	-	-	-	-	-	-	-	-	-	-	-	-	-	-	-	-	-	-	-	-	-	-	-	-	-	-	-	-	-	-	-	-	-	-	-	-	-	-	-	-	-	-	-	-	-	-	-	-	-	-	-	-	-	-	-	-	-	-	-	-	-	-	-	-	-	-	-	-	-	-	-	-	-	-	-	-	-	-	-	-	-	-	-	-	-	-	-	-	-	-	-	-	-	-	-	-	-	-	-	-	-	-	-	-	-	-	-	-	-	-	-	-	-	-	-	-	-	-	-	-	-	-	-	-	-	-	-	-	-	-	-	-	-	-	-	-	-	-	-	-	-	-	-	-	-	-	-	-	-	-	-	-	-	-	-	-	-	-	-	-	-	-	-	-	-	-	-	-	-	-	-	-	-	-	-	-	-	-	-	-	-	-	-	-	-	-	-	-	-	-	-	-	-	-	-	-	-	-	-	-	-	-	-	-	-	-	-	-	-	-	-	-	-	-	-	-	-	-	-	-	-	-	-	-	-	-	-	-	-	-	-	-	-	-	-	-	-	-	-	-	-	-	-	-	-	-	-	-	-	-	-	-	-	-	-	-	-	-	-	-	-	-	-	-	-	-	-	-	-	-	-	-	-	-	-	-	-	-	-	-	-	-	-	-	-	-	-	-	-	-	-	-	-	-	-	-	-	-	-	-	-	-	-	-	-	-	-	-	-	-	-	-	-	-	-	-	-	-	-	-	-	-	-	-	-	-	-	-	-	-	-



II-5. 장애인 등록 현황

장애영역	전체			장애유아			유치원			초등학교		
	계	장애의 정도가 심한 장애인(기존1~3급)	장애의 정도가 심하지 않은 장애인(기존4~6급)	소계	장애의 정도가 심한 장애인(기존1~3급)	장애의 정도가 심하지 않은 장애인(기존4~6급)	소계	장애의 정도가 심한 장애인(기존1~3급)	장애의 정도가 심하지 않은 장애인(기존4~6급)	소계	장애의 정도가 심한 장애인(기존1~3급)	장애의 정도가 심하지 않은 장애인(기존4~6급)
전체	25,664	25,306	358	95	88	7	734	708	26	7,964	7,887	77
지체장애	868	846	22	8	8	-	45	43	2	326	317	9
뇌병변장애	3,191	3,151	40	33	32	1	275	273	2	1,272	1,254	18
시각장애	1,089	902	187	13	13	-	42	42	-	197	186	11
청각장애	636	582	54	30	24	6	56	48	8	169	156	13
언어장애	189	138	51	-	-	-	32	18	14	115	89	26
지적장애	13,652	13,652	-	10	10	-	190	190	-	3,423	3,423	-
자폐성장애	5,957	5,957	-	-	-	-	89	89	-	2,451	2,451	-
정신장애	53	53	-	-	-	-	2	2	-	4	4	-
신장장애	3	3	-	-	-	-	-	-	-	2	2	-
심장장애	3	2	1	-	-	-	1	1	-	-	-	-
호흡기장애	2	2	-	-	-	-	1	1	-	1	1	-
간장애	-	-	-	-	-	-	-	-	-	-	-	-
안면장애	2	1	1	-	-	-	-	-	-	-	-	-
장루요루장애	-	-	-	-	-	-	-	-	-	-	-	-
뇌전증장애	19	17	2	1	1	-	1	1	-	4	4	-

II-5. 장애인 등록 현황

장애영역	중학교			고등학교			전공과		
	소계	장애의 정도가 심한 장애인(기존1~3급)	장애의 정도가 심하지 않은 장애인(기존4~6급)	소계	장애의 정도가 심한 장애인(기존1~3급)	장애의 정도가 심하지 않은 장애인(기존4~6급)	소계	장애의 정도가 심한 장애인(기존1~3급)	장애의 정도가 심하지 않은 장애인(기존4~6급)
전체	5,357	5,303	54	6,383	6,316	67	5,131	5,004	127
지체장애	181	177	4	220	217	3	88	84	4
뇌병변장애	659	651	8	695	692	3	257	249	8
시각장애	163	135	28	264	222	42	410	304	106
청각장애	121	111	10	184	170	14	76	73	3
언어장애	15	12	3	9	4	5	18	15	3
지적장애	2,926	2,926	-	3,632	3,632	-	3,471	3,471	-
자폐성장애	1,278	1,278	-	1,345	1,345	-	794	794	-
정신장애	11	11	-	29	29	-	7	7	-
신장장애	-	-	-	-	-	-	1	1	-
심장장애	-	-	-	-	-	-	2	1	1
호흡기장애	-	-	-	-	-	-	-	-	-
간장애	-	-	-	-	-	-	-	-	-
안면장애	-	-	-	1	1	-	1	-	1
장루요루장애	-	-	-	-	-	-	-	-	-
뇌전증장애	3	2	1	4	4	-	6	5	1

II-6. 통학 현황

시도	학교 통학버스 수	통학 수단별 학생 수												전체 학생 수				통학 소요시간별 학생 수(편도)						전체 학생 수	
		통학버스		자가용		대중교통		도보		기숙사		소계		순회교육		총계		30분 이내	1시간 이내	1시간 이상 2시간 이내	2시간 이상	소계	순회교육	총계	
		전체	여	전체	여	전체	여	전체	여	전체	여	전체	여	전체	여	전체	여								
전체	730	16,378	5,197	5,462	2,007	1,472	513	1,093	339	965	300	25,370	8,356	929	397	26,299	8,753	13,754	9,657	1,954	5	25,370	929	26,299	
서울	110	2,455	735	1,074	419	285	129	296	91	117	40	4,227	1,414	203	80	4,430	1,494	2,598	1,454	170	5	4,227	203	4,430	
부산	53	1,206	391	295	117	119	32	84	22	10	2	1,714	564	70	31	1,784	595	869	764	81	-	1,714	70	1,784	
대구	39	807	279	363	125	221	68	56	17	73	21	1,520	510	68	34	1,588	544	910	539	71	-	1,520	68	1,588	
인천	39	991	313	223	82	247	96	86	29	-	-	1,547	520	95	42	1,642	562	878	612	57	-	1,547	95	1,642	
광주	35	699	262	207	69	28	7	28	10	-	-	962	348	56	22	1,018	370	603	320	39	-	962	56	1,018	
대전	25	591	177	270	93	18	7	63	21	50	10	992	308	14	6	1,006	314	675	296	21	-	992	14	1,006	
울산	26	497	158	84	32	85	24	43	15	-	-	709	229	64	28	773	257	306	288	115	-	709	64	773	
세종	5	118	41	29	13	-	-	-	-	-	-	147	54	4	3	151	57	107	39	1	-	147	4	151	
경기	141	2,916	855	1,379	480	321	98	164	42	92	28	4,872	1,503	43	20	4,915	1,523	2,398	1,861	613	-	4,872	43	4,915	
강원	29	601	208	135	44	22	7	10	5	43	21	811	285	14	3	825	288	421	323	67	-	811	14	825	
충북	36	844	282	193	60	12	6	104	36	65	22	1,218	406	76	28	1,294	434	580	527	111	-	1,218	76	1,294	
충남	39	859	279	166	66	5	3	6	-	-	-	1,036	348	33	12	1,069	360	414	429	193	-	1,036	33	1,069	
전북	45	876	288	125	53	13	2	20	6	58	19	1,092	368	16	5	1,108	373	521	516	55	-	1,092	16	1,108	
전남	25	702	233	135	49	29	14	42	17	158	46	1,066	359	51	23	1,117	382	622	337	107	-	1,066	51	1,117	
경북	36	881	251	269	99	11	4	15	3	279	84	1,455	441	-	-	1,455	441	663	621	171	-	1,455	-	1,455	
경남	36	1,060	363	388	163	14	1	70	24	20	7	1,552	558	94	44	1,646	602	955	556	41	-	1,552	94	1,646	
제주	11	275	82	127	43	42	15	6	1	-	-	450	141	28	16	478	157	234	175	41	-	450	28	478	

II-7. 졸업생 진로 현황(2020년 2월 졸업)

시도	유치원												초등학교												중학교																	
	졸 업 자 수		진학자 수								비 진 학 자 수		졸 업 자 수		진학자 수								비 진 학 자 수		졸 업 자 수		진학자 수												비 진 학 자 수			
			특수 학교	일반학교				소 계	특수 학교	일반학교					소 계	특수 학교	일반고				특성화고						소 계															
				특수 학급	일반 학급	소 계	특수 학급			일반 학급							소 계	특수 학급	일반 학급	소 계																						
전체	여	전체	여	전체	여	전체	여	전체	여	전체	여	전체	여	전체	여	전체	여	전체	여	전체	여	전체	여	전체	여	전체	여	전체	여	전체	여	전체	여	전체	여							
전체	416	141	336	114	48	17	8	-	392	131	24	10	1,338	427	1,316	418	10	2	-	-	1,326	420	12	7	1,890	633	1,842	620	15	3	-	-	2	-	1	1	1,860	624	30	9		
서울	93	40	85	38	7	2	-	-	92	40	1	-	273	84	268	81	1	-	-	-	269	81	4	3	317	111	301	107	-	-	-	-	1	-	-	-	302	107	15	4		
부산	31	8	19	6	11	2	-	-	30	8	1	-	93	26	93	26	-	-	-	-	93	26	-	-	124	44	123	44	1	-	-	-	-	-	-	-	124	44	-	-		
대구	9	3	9	3	-	-	-	-	9	3	-	-	75	24	75	24	-	-	-	-	75	24	-	-	126	42	124	42	-	-	-	-	-	-	-	-	124	42	2	-		
인천	29	9	27	9	2	-	-	-	29	9	-	-	70	22	70	22	-	-	-	-	70	22	-	-	109	42	106	41	2	-	-	-	-	-	-	-	108	41	1	1		
광주	10	5	8	5	1	-	-	-	9	5	1	-	56	22	56	22	-	-	-	-	56	22	-	-	72	26	72	26	-	-	-	-	-	-	-	-	72	26	-	-		
대전	15	6	15	6	-	-	-	-	15	6	-	-	44	9	44	9	-	-	-	-	44	9	-	-	69	17	67	16	1	-	-	-	-	-	-	-	68	16	1	1		
울산	3	3	3	3	-	-	-	-	3	3	-	-	39	14	39	14	-	-	-	-	39	14	-	-	62	21	62	21	-	-	-	-	-	-	-	-	62	21	-	-		
세종	5	1	4	1	-	-	-	-	4	1	1	-	5	1	5	1	-	-	-	-	5	1	-	-	14	4	13	4	-	-	-	-	1	-	-	-	14	4	-	-		
경기	103	35	74	22	17	8	-	-	91	30	12	5	267	94	260	92	7	2	-	-	267	94	-	-	342	110	335	109	5	-	-	-	-	-	1	1	341	110	1	-		
강원	13	4	7	1	4	2	-	-	11	3	2	1	35	9	35	9	-	-	-	-	35	9	-	-	68	25	67	24	1	1	-	-	-	-	-	-	68	25	-	-		
충북	18	9	16	6	-	-	-	-	16	6	2	3	59	16	59	16	-	-	-	-	59	16	-	-	80	26	79	26	-	-	-	-	-	-	-	-	79	26	1	-		
충남	14	4	13	4	-	-	1	-	14	4	-	-	35	11	34	11	1	-	-	-	35	11	-	-	71	21	70	21	1	-	-	-	-	-	-	-	71	21	-	-		
전북	27	5	17	4	2	-	5	-	24	4	3	1	45	12	45	12	-	-	-	-	45	12	-	-	91	22	90	22	1	-	-	-	-	-	-	-	91	22	-	-		
전남	10	2	8	2	-	-	2	-	10	2	-	-	55	17	47	13	-	-	-	-	47	13	8	4	98	33	89	30	-	-	-	-	-	-	-	-	89	30	9	3		
경북	18	2	17	2	1	-	-	-	18	2	-	-	79	26	78	26	1	-	-	-	79	26	-	-	95	39	95	39	-	-	-	-	-	-	-	-	95	39	-	-		
경남	14	4	11	2	2	2	-	-	13	4	1	-	74	31	74	31	-	-	-	-	74	31	-	-	114	39	112	38	2	1	-	-	-	-	-	-	114	39	-	-		
제주	4	1	3	-	1	1	-	-	4	1	-	-	34	9	34	9	-	-	-	-	34	9	-	-	38	11	37	10	1	1	-	-	-	-	-	-	38	11	-	-		

※ 진학률 = (진학자 수/당해년도 졸업자 수) × 100    ※ 취업률 = (취업자 수/(졸업자 수 - 진학자 수)) × 100

시도	고등학교																																										
	졸업자 수		진학자										취업자																														
			전공과		전문 대학		대학교		소계		진학률(%)		고용방식								직업교육과연계						고용형태						급여수준										
													일반(경쟁) 고용		지원(연계) 고용		보호고용		소계		유관 직종 취업		무관 직종 취업		소계		정규직		비정규직		소계		50만원 미만		50~100만원 미만		100~150만원 미만		150만원 이상		소계		
	전체	여	전체	여	전체	여	전체	여	전체	여	전체	여	전체	여	전체	여	전체	여	전체	여	전체	여	전체	여	전체	여	전체	여	전체	여	전체	여	전체	여	전체	여	전체	여	전체	여	전체	여	
전체	2,386	792	1,279	399	22	8	65	24	1,366	431	57.3	54.4	18	5	18	8	28	10	64	23	50	17	14	6	64	23	19	7	45	16	64	23	31	12	19	7	10	2	4	2	64	23	
서울	419	131	304	88	5	2	26	9	335	99	80.0	75.6	1	-	5	2	4	2	10	4	8	4	2	-	10	4	2	-	8	4	10	4	4	2	4	2	1	-	1	-	10	4	
부산	170	51	54	16	3	1	4	2	61	19	35.9	37.3	-	-	1	-	3	1	4	1	2	-	2	1	4	1	-	-	4	1	4	1	4	1	-	-	-	-	-	-	-	4	1
대구	152	53	68	22	2	2	7	4	77	28	50.7	52.8	1	1	1	1	4	1	6	3	5	2	1	1	6	3	1	1	5	2	6	3	3	1	2	1	-	-	1	1	6	3	
인천	142	48	76	26	-	-	-	-	76	26	53.5	54.2	1	-	-	-	3	2	4	2	3	2	1	-	4	2	1	1	3	1	4	2	3	2	1	-	-	-	-	-	4	2	
광주	110	35	27	7	-	-	4	-	31	7	28.2	20.0	-	-	-	-	1	-	1	-	1	-	-	-	1	-	-	-	1	-	1	-	-	-	-	1	-	-	-	1	-		
대전	85	28	50	13	-	-	2	1	52	14	61.2	50.0	1	-	1	1	-	-	2	1	1	-	1	1	2	1	1	1	1	-	2	1	-	-	1	1	1	-	-	-	2	1	
울산	69	23	39	12	1	-	1	-	41	12	59.4	52.2	1	-	-	-	-	-	1	-	1	-	-	-	1	-	-	-	1	-	1	-	-	-	-	-	-	-	-	1	-		
세종	10	6	10	6	-	-	-	-	10	6	100.0	100.0	-	-	-	-	-	-	-	-	-	-	-	-	-	-	-	-	-	-	-	-	-	-	-	-	-	-	-	-	-	-	
경기	377	119	112	29	6	1	3	1	121	31	32.1	26.1	7	3	6	2	12	3	25	8	21	6	4	2	25	8	12	4	13	4	25	8	15	5	7	2	2	1	1	-	25	8	
강원	98	42	46	23	1	1	1	1	48	25	49.0	59.5	-	-	-	-	-	-	-	-	-	-	-	-	-	-	-	-	-	-	-	-	-	-	-	-	-	-	-	-	-	-	
충북	136	39	98	26	-	-	8	3	106	29	77.9	74.4	4	-	1	-	1	1	6	1	4	1	2	-	6	1	2	-	4	1	6	1	2	1	-	-	4	-	-	-	6	1	
충남	73	26	55	18	-	-	-	-	55	18	75.3	69.2	-	-	-	-	-	-	-	-	-	-	-	-	-	-	-	-	-	-	-	-	-	-	-	-	-	-	-	-	-	-	
전북	123	49	46	19	-	-	7	1	53	20	43.1	40.8	2	1	-	-	-	-	2	1	2	1	-	-	2	1	-	-	2	1	2	1	-	-	2	1	-	-	-	-	2	1	
전남	90	27	37	10	-	-	1	1	38	11	42.2	40.7	-	-	3	2	-	-	3	2	2	1	1	1	3	2	-	-	3	2	3	2	-	-	1	-	1	1	1	1	3	2	
경북	131	39	98	22	2	1	-	-	100	23	76.3	59.0	-	-	-	-	-	-	-	-	-	-	-	-	-	-	-	-	-	-	-	-	-	-	-	-	-	-	-	-	-	-	
경남	169	63	150	58	2	-	-	-	152	58	89.9	92.1	-	-	-	-	-	-	-	-	-	-	-	-	-	-	-	-	-	-	-	-	-	-	-	-	-	-	-	-	-	-	
제주	32	13	9	4	-	-	1	1	10	5	31.3	38.5	-	-	-	-	-	-	-	-	-	-	-	-	-	-	-	-	-	-	-	-	-	-	-	-	-	-	-	-	-	-	

II-7. 졸업생 진로 현황(2020년 2월 졸업)

고등학교																															
취업자																												비진학· 미취업자			
취업직종																										취업률(%)					
보건·의료		제품제조		농림어업		정보통신 기술		식품가공· 제과제빵		의료		영업·판매		청소·세탁		식음료 서비스		문화·예술		사무보조		사서보조		기타						소계	
전체	여	전체	여	전체	여	전체	여	전체	여	전체	여	전체	여	전체	여	전체	여	전체	여	전체	여	전체	여	전체	여	전체	여	전체	여	전체	여
-	-	23	8	1	1	-	-	1	-	3	1	2	-	6	2	4	2	-	-	4	1	-	-	20	8	64	23	6.3	6.4	956	338
-	-	3	1	-	-	-	-	-	-	-	-	-	-	1	1	2	1	-	-	2	1	-	-	2	-	10	4	11.9	12.5	74	28
-	-	3	1	-	-	-	-	-	-	-	-	1	-	-	-	-	-	-	-	-	-	-	-	-	-	4	1	3.7	3.1	105	31
-	-	4	2	-	-	-	-	-	-	-	-	-	-	1	-	-	-	-	-	-	-	-	-	1	1	6	3	8.0	12.0	69	22
-	-	1	-	-	-	-	-	-	-	-	-	-	-	-	-	-	-	-	-	-	-	-	-	3	2	4	2	6.1	9.1	62	20
-	-	-	-	-	-	-	-	-	-	-	-	-	-	-	-	-	-	-	-	-	-	-	-	1	-	1	-	1.3	-	78	28
-	-	-	-	-	-	-	-	-	-	1	-	-	-	-	-	-	-	-	-	-	-	-	-	1	1	2	1	6.1	7.1	31	13
-	-	-	-	-	-	-	-	-	-	-	-	-	-	1	-	-	-	-	-	-	-	-	-	-	-	1	-	3.6	-	27	11
-	-	-	-	-	-	-	-	-	-	-	-	-	-	-	-	-	-	-	-	-	-	-	-	-	-	-	-	-	-	-	-
-	-	11	4	-	-	-	-	1	-	-	-	-	-	2	1	-	-	-	-	2	-	-	-	9	3	25	8	9.8	9.1	231	80
-	-	-	-	-	-	-	-	-	-	-	-	-	-	-	-	-	-	-	-	-	-	-	-	-	-	-	-	-	-	50	17
-	-	-	-	1	1	-	-	-	-	-	-	1	-	1	-	1	-	-	-	-	-	-	-	2	-	6	1	20.0	10.0	24	9
-	-	-	-	-	-	-	-	-	-	-	-	-	-	-	-	-	-	-	-	-	-	-	-	-	-	-	-	-	-	18	8
-	-	-	-	-	-	-	-	-	-	1	-	-	-	-	-	1	1	-	-	-	-	-	-	-	-	2	1	2.9	3.4	68	28
-	-	1	-	-	-	-	-	-	-	1	1	-	-	-	-	-	-	-	-	-	-	-	-	1	1	3	2	5.8	12.5	49	14
-	-	-	-	-	-	-	-	-	-	-	-	-	-	-	-	-	-	-	-	-	-	-	-	-	-	-	-	-	-	31	16
-	-	-	-	-	-	-	-	-	-	-	-	-	-	-	-	-	-	-	-	-	-	-	-	-	-	-	-	-	-	17	5
-	-	-	-	-	-	-	-	-	-	-	-	-	-	-	-	-	-	-	-	-	-	-	-	-	-	-	-	-	-	22	8

시도	전공과																																							
	이수자 수		진학자								취업자																													
			전문 대학		대학교		소계		진학률(%)		고용방식								직업교육과연계						고용형태						급여수준									
											일반(경쟁) 고용		지원(연계) 고용		보호고용		소계		유관 직종 취업		무관 직종 취업		소계		정규직		비정규직		소계		50만원 미만		50~100 만원 미만		100~150 만원 미만		150만원 이상		소계	
	전체	여	전체	여	전체	여	전체	여	전체	여	전체	여	전체	여	전체	여	전체	여	전체	여	전체	여	전체	여	전체	여	전체	여	전체	여	전체	여	전체	여	전체	여	전체	여		
전체	2,247	793	12	7	5	2	17	9	0.8	1.1	228	98	471	145	230	80	929	323	828	287	101	36	929	323	249	75	680	248	929	323	277	103	375	124	156	53	121	43	929	323
서울	269	73	-	-	1	1	1	1	0.4	1.4	19	12	41	7	24	7	84	26	73	21	11	5	84	26	23	7	61	19	84	26	33	10	11	3	15	1	25	12	84	26
부산	109	35	-	-	-	-	-	-	-	-	6	2	25	5	15	4	46	11	40	10	6	1	46	11	8	4	38	7	46	11	19	4	18	4	4	1	5	2	46	11
대구	181	58	-	-	-	-	-	-	-	-	24	9	47	13	43	11	114	33	112	33	2	-	114	33	25	5	89	28	114	33	39	11	36	7	22	9	17	6	114	33
인천	141	56	4	3	-	-	4	3	2.8	5.4	14	5	33	12	20	11	67	28	65	27	2	1	67	28	7	2	60	26	67	28	10	5	42	15	13	7	2	1	67	28
광주	73	29	-	-	-	-	-	-	-	-	20	8	9	4	8	4	37	16	20	10	17	6	37	16	6	4	31	12	37	16	22	8	7	3	8	5	-	-	37	16
대전	119	45	1	-	-	-	1	-	0.8	-	13	6	13	8	-	-	26	14	24	14	2	-	26	14	-	-	26	14	26	14	5	3	11	5	10	6	-	-	26	14
울산	113	33	1	1	-	-	1	1	0.9	3.0	10	3	32	8	11	3	53	14	53	14	-	-	53	14	32	8	21	6	53	14	10	2	29	10	6	1	8	1	53	14
세종	9	4	-	-	-	-	-	-	-	-	-	-	-	-	-	-	-	-	-	-	-	-	-	-	-	-	-	-	-	-	-	-	-	-	-	-	-	-	-	-
경기	338	108	-	-	3	1	3	1	0.9	0.9	20	8	128	33	39	15	187	56	169	50	18	6	187	56	84	21	103	35	187	56	56	24	97	25	24	5	10	2	187	56
강원	105	42	-	-	-	-	-	-	-	-	15	8	29	12	3	-	47	20	44	19	3	1	47	20	16	7	31	13	47	20	11	4	17	8	5	1	14	7	47	20
충북	119	47	5	2	-	-	5	2	4.2	4.3	17	9	7	3	15	3	39	15	28	10	11	5	39	15	11	4	28	11	39	15	17	6	11	4	10	5	1	-	39	15
충남	121	50	-	-	-	-	-	-	-	-	17	10	10	4	10	2	37	16	34	15	3	1	37	16	15	7	22	9	37	16	12	3	13	7	1	-	11	6	37	16
전북	100	37	-	-	-	-	-	-	-	-	10	2	14	5	2	1	26	8	12	4	14	4	26	8	-	-	26	8	26	8	2	1	15	6	9	1	-	-	26	8
전남	114	43	-	-	1	-	1	-	0.9	-	10	2	41	17	3	2	54	21	47	18	7	3	54	21	3	1	51	20	54	21	5	1	18	11	22	9	9	-	54	21
경북	185	84	1	1	-	-	1	1	0.5	1.2	27	13	23	9	29	15	79	37	77	35	2	2	79	37	4	3	75	34	79	37	27	17	29	12	4	2	19	6	79	37
경남	133	42	-	-	-	-	-	-	-	-	4	1	13	3	8	2	25	6	23	6	2	-	25	6	9	1	16	5	25	6	9	4	14	2	2	-	-	-	25	6
제주	18	7	-	-	-	-	-	-	-	-	2	-	6	2	-	-	8	2	7	1	1	1	8	2	6	1	2	1	8	2	-	-	7	2	1	-	-	-	8	2

II-7. 졸업생 진로 현황(2020년 2월 졸업)

전공과																															
취업자																												비진학· 미취업자			
취업직종																										취업률(%)					
보건·의료		제품제조		농림어업		정보통신 기술		식품가공· 제과제빵		의료		영업·판매		청소·세탁		식음료 서비스		문화·예술		사무보조		사서보조		기타						소계	
전체	여	전체	여	전체	여	전체	여	전체	여	전체	여	전체	여	전체	여	전체	여	전체	여	전체	여	전체	여	전체	여	전체	여	전체	여	전체	여
63	20	265	90	5	-	4	1	46	16	59	19	9	4	117	28	145	70	19	4	86	37	13	2	98	32	929	323	41.7	41.2	1,301	461
1	-	13	5	-	-	4	1	4	3	21	3	-	-	5	-	9	4	-	-	3	2	1	-	23	8	84	26	31.3	36.3	184	46
3	1	18	4	-	-	-	-	1	1	5	2	-	-	4	-	9	2	2	-	1	-	1	1	2	-	46	11	42.2	31.4	63	24
12	2	42	11	4	-	-	-	4	1	6	4	-	-	16	6	10	5	-	-	16	4	-	-	4	-	114	33	63.0	56.9	67	25
3	1	14	7	-	-	-	-	1	-	3	2	1	-	5	2	28	14	3	-	1	-	1	-	7	2	67	28	48.5	55.3	70	25
9	3	11	5	-	-	-	-	2	-	2	2	-	-	2	1	6	2	-	-	4	3	-	-	1	-	37	16	50.7	55.2	36	13
3	3	1	1	-	-	-	-	-	-	5	1	2	1	5	2	5	4	-	-	3	2	-	-	2	-	26	14	22.0	31.1	92	31
2	-	18	3	-	-	-	-	1	1	-	-	-	-	16	4	7	4	3	1	5	1	-	-	1	-	53	14	47.3	46.7	59	18
-	-	-	-	-	-	-	-	-	-	-	-	-	-	-	-	-	-	-	-	-	-	-	-	-	-	-	-	-	-	9	4
10	3	73	28	-	-	-	-	9	1	-	-	4	1	20	3	30	12	8	1	13	2	3	-	17	5	187	56	55.5	52.3	148	51
1	-	10	2	-	-	-	-	-	-	-	-	-	-	7	2	18	12	-	-	3	1	1	-	7	3	47	20	44.8	47.6	58	22
3	3	8	4	-	-	-	-	1	-	3	2	-	-	2	1	9	2	-	-	-	-	-	-	13	3	39	15	34.0	35.1	75	30
-	-	14	2	-	-	-	-	5	1	-	-	-	-	1	-	2	2	-	-	7	6	-	-	8	5	37	16	30.6	32.0	84	34
1	-	1	1	-	-	-	-	2	1	6	-	1	1	11	3	-	-	-	-	4	2	-	-	-	-	26	8	26.0	21.6	74	29
3	2	1	-	-	-	-	-	5	3	8	3	-	-	8	-	5	4	-	-	16	8	6	1	2	-	54	21	47.7	48.8	59	22
9	2	29	16	1	-	-	-	8	3	-	-	1	1	9	3	6	3	1	1	9	5	-	-	6	3	79	37	42.8	44.7	105	46
3	-	9	1	-	-	-	-	1	-	-	-	-	-	5	1	-	-	2	1	1	1	-	-	4	2	25	6	18.8	14.3	108	36
-	-	3	-	-	-	-	-	2	1	-	-	-	-	1	-	1	-	-	-	-	-	-	-	1	1	8	2	44.4	28.6	10	5



## II-8. 전공과 설치 학교 현황

시도	설립별	학교명(수)	장애별	인가년월일	학급 수				교과목명
					계	1년차	2년차	3년차	
<b>전체</b>		<b>154</b>			<b>672</b>	<b>347</b>	<b>320</b>	<b>5</b>	
	<b>국립</b>	<b>5</b>			<b>29</b>	<b>16</b>	<b>12</b>	<b>1</b>	
	<b>공립</b>	<b>83</b>			<b>409</b>	<b>210</b>	<b>198</b>	<b>1</b>	
	<b>사립</b>	<b>66</b>			<b>234</b>	<b>121</b>	<b>110</b>	<b>3</b>	
<b>서울</b>	<b>전체</b>	<b>학교수 : 26</b>			<b>111</b>	<b>60</b>	<b>50</b>	<b>1</b>	
	국립	서울맹학교	시각장애	1995.01.27	11	5	5	1	한방, 병리, 안마, 마사지, 침구 등
	국립	서울농학교	청각장애	2017.11.20	4	2	2	-	바리스타, 제과·제빵
	국립	한국우진학교	지체장애	2014.04.04	4	2	2	-	생활공예, 제조·포장, 생활원예, 생활요리, 개인 및 가정생활, 지역사회생활, 직업생활, 대인서비스, 여가생활
	공립	서울경운학교	지적장애	2007.03.02	4	2	2	-	직업준비, 직업생활, 건강생활, 가정생활, 직업실습, 사회적응
	공립	서울광진학교	지적장애	2000.03.02	4	2	2	-	여가활용, 공예, 정보통신, 원예, 직업과 생활, 직업실습, 현장실습
	공립	서울다원학교	지적장애	2015.09.01	2	1	1	-	조립·포장·운반, 제과·제빵, 바리스타, 직업현장실습, 안정된 직업생활, 정보통신, 여가활용
	공립	서울도솔학교	지적장애	2007.03.08	5	3	2	-	직업생활, 가정생활, 여가활용, 창의적 체험활동, 공예, 조립·포장, 외식서비스
	공립	서울서진학교	지적장애	2020.03.01	2	2	-	-	자기관리(여가), 체육, 청소와 세탁, 직업준비, 조립·포장, 수공예, 바리스타, 외식서비스, 컴퓨터, 교내실습, 현장실습
	공립	서울정문학교	지적장애	1998.03.01	4	2	2	-	조립·포장, 생산, 정보, 사회적응, 외식서비스, 통합교과, 직업준비, 공예, 현장실습, 건강, 재배
	공립	서울정인학교	지적장애	2007.03.01	6	3	3	-	조리, 제과·제빵, 서비스, 원예
	공립	서울정진학교	지적장애	1997.03.01	8	4	4	-	생활서비스, 건강, 바리스타, 조립·포장, 공예, 외식서비스, 도시농업, 나누미직업교육
	공립	서울나래학교	지체장애	2020.01.09	1	1	-	-	언어, 수학, 재활, 일상생활, 조립·포장, 정보와 컴퓨터, 생활공예, 재배, 가사, 제과·제빵, 서비스
	공립	서울정민학교	지체장애	2015.04.30	7	4	3	-	조립·포장, 생활미술공예, 정보처리, 현장실습 등
	공립	서울장애학교	정서장애	2001.03.01	4	2	2	-	원예, 세탁, 포장
	사립	한빛맹학교	시각장애	2003.10.01	5	2	3	-	음악(3학급), 이료(2학급)
	사립	서울애화학교	청각장애	2010.12.13	5	3	2	-	기술전공: 전산개론·자료구조·정보통신개론·멀티미디어디자인 외, 생활전공: 직업생활, 일상생활, 직무체험
	사립	한국구화학교	청각장애	2014.03.01	3	2	1	-	세탁, 제과·제빵, 바리스타, 조립·포장, 공예, 사무지원
	사립	교남학교	지적장애	2005.08.18	2	1	1	-	조립·포장, 공예
	사립	다니엘학교	지적장애	2008.12.31	4	2	2	-	농업
	사립	서울동천학교	지적장애	2006.02.28	4	2	2	-	조립·포장, 조리, 바리스타, 가정관리(청소)
	사립	성베드로학교	지적장애	2009.12.31	4	2	2	-	조립·포장
	사립	은평대영학교	지적장애	2009.02.12	3	3	-	-	공예, 세탁, 바리스타
	사립	연세대학교재활학교	지체장애	2017.01.02	2	1	1	-	독서, 컴퓨터, 여가생활, 생활환경, 실용음악, 생활조리, 체육, 교양, 비누 공예, 카페, 진로, 교양
	사립	주몽학교	지체장애	2011.03.02	4	2	2	-	실용국어, 실용수학, 생활체육, 진로와 직업, 제과·제빵, 정보와 컴퓨터, 조립·포장, 공예, 가정생활, 자율활동, 동아리활동
	사립	밀알학교	정서장애	2009.03.01	5	3	2	-	세탁, 수공예, 가족공예, 원예, 바리스타, 문화체육
	사립	한국육영학교	정서장애	1998.07.31	4	2	2	-	직업, 자립, 자율(자치적응, 과정특색), 진로
<b>부산</b>	<b>전체</b>	<b>학교수 : 9</b>			<b>37</b>	<b>19</b>	<b>18</b>	<b>-</b>	
	공립	부산맹학교	시각장애	2001.10.08	4	2	2	-	이료재활, 이료심화
	공립	부산솔빛학교	지적장애	2010.03.01	4	2	2	-	제과·제빵, 외식서비스, 클린서비스, 천연소품
	공립	부산한솔학교	지적장애	2012.10.31	4	2	2	-	바리스타, 제과·제빵, 대인서비스, 기초작업기술, 도예, 직업현장실습
	공립	부산해마루학교	지적장애	2013.03.01	6	3	3	-	친환경농업, 식품가공, 유통관리
	공립	부산해성학교	지적장애	1997.05.01	6	3	3	-	서비스, 원예, 도예, 공예, 현장실습
	공립	부산해송학교	지적장애	2012.08.23	4	2	2	-	직무실습, 직업생활, 외식서비스, 대인서비스, 정보통신활용, 기초작업기술Ⅰ, 기초작업기술Ⅱ

## II-8. 전공과 설치 학교 현황

시도	설립별	학교명(수)	장애별	인가년월일	학급 수				교과목명
					계	1년차	2년차	3년차	
	공립	부산해남학교	지체장애	2008.03.01	3	2	1	-	클린, 외식, 사무지원, 신변자립, 안전, 상호작용, 현장실습, 직업생활, 정보, 음악, 스포츠
	사립	부산동암학교	지적장애	2009.03.01	4	2	2	-	바리스타, 수공예, 제과·제빵, 도예, 민주시민교육, 원예, 건강한 성, 직업사회, 전공실습, 체험형 여가
	사립	부산혜원학교	지적장애	2013.06.28	2	1	1	-	원예, 제과·제빵, 바리스타, 공예, 정보, 현장실습, 여가
<b>대구</b>	<b>전체</b>	<b>학교수 : 9</b>			<b>39</b>	<b>20</b>	<b>19</b>	<b>-</b>	
	공립	대구남양학교	지적장애	2002.09.11	6	3	3	-	기초체력, 기초학습, 조립·포장, 직업생활, 사회적응, 여가활동, 청소세차, 인성
	공립	대구세명학교	지적장애	2015.03.01	5	3	2	-	공예, 기초체력, 대인서비스, 모의실습, 사무처리, 식품가공, 지역사회적응훈련, 직업생활, 청소세탁
	공립	대구성보학교	지체장애	1998.03.01	4	2	2	-	체육, 사회생활, 직업준비, 조립·포장·운반, 대인서비스, 외식서비스
	사립	대구광명학교	시각장애	2009.11.10	4	2	2	-	보통교과(체육, 컴퓨터, 재활과복지, 동아리, 진로), 전문직업교과(해부생리, 안마, 침구, 한방, 실습)
	사립	대구영화학교	청각장애	2010.10.07	2	1	1	-	안정된 직업생활, 직업현장실습, 대인외식서비스, 세탁의류재료관리, 바리스타, 공예와 조립·포장
	사립	대구보명학교	지적장애	2009.11.10	4	2	2	-	기초체력, 직업준비, 사무용지생산, 직업현장실습, 외식서비스, 기초작업기술 I, 대인서비스
	사립	대구선명학교	지적장애	2006.01.13	6	3	3	-	기초체력, 직업과 여가생활, 제과·제빵, 농업, 조립·포장, 사무지원, 바리스타, 공예, 대인서비스, 가사
	사립	대구보건학교	지체장애	2010.10.06	4	2	2	-	직업생활, 기초체력, 바리스타, 기초작업기술, 조립·포장·운반, 정보처리, 대인서비스, 식품과 영양, 자기결정
	사립	대구덕희학교	정서장애	2010.10.06	4	2	2	-	바리스타, 공예, 포장, 직업과 생활, 직업실기실습, 외식서비스, 대인서비스, 상업디자인, 홍보판촉
<b>인천</b>	<b>전체</b>	<b>학교수 : 8</b>			<b>41</b>	<b>22</b>	<b>18</b>	<b>1</b>	
	공립	미추홀학교	지적장애	2009.02.17	12	6	6	-	바리스타, 외식직무, 도예, 조립·포장, 기초생활, 건강과 여가생활, 사무지원, 원예, 현장실습
	공립	인천서희학교	지적장애	2020.03.01	2	2	-	-	조리실습, 대인서비스, 진로코디, 외식서비스, 바리스타, 공예포장
	공립	인천연일학교	지적장애	2005.09.09	4	2	2	-	생활서비스, 식품가공, 바리스타, 제과·제빵, 조립·포장
	공립	인천인혜학교	지적장애	2006.03.01	7	4	3	-	바리스타, 제과·제빵, 기초작업기술, 사무지원, 대인서비스, 여가활동, 직업준비, 농생명, 자립생활
	공립	인천청인학교	지적장애	2018.03.01	4	2	2	-	바리스타, 외식직무, 기초작업, 클린서비스, 사무지원
	사립	인천해광학교	시각장애	2008.03.01	6	3	2	1	안마, 마사지, 지압
	사립	인천예림학교	지적장애	2009.11.02	4	2	2	-	직업준비, 진로와 직업, 건강생활, 칫솔제조, 조립·포장, 제과·제빵, 바리스타, 사무지원
	사립	인천은광학교	지체장애	2010.11.17	2	1	1	-	컴퓨터 인쇄, 보치아
<b>광주</b>	<b>전체</b>	<b>학교수 : 4</b>			<b>16</b>	<b>8</b>	<b>8</b>	<b>-</b>	
	공립	광주선광학교	지적장애	1997.03.01	4	2	2	-	식품가공, 외식서비스, 인쇄출판공예, 대인서비스, 기초작업기술
	공립	광주선명학교	지적장애	2003.03.01	4	2	2	-	기초작업기술1, 기초작업기술2, 대인서비스1, 대인서비스2, 외식서비스1, 외식서비스2
	공립	광주선우학교	지적장애	2013.03.01	4	2	2	-	직업현장실습, 직업준비, 외식서비스(바리스타), 대인서비스(제빵과 조리), 기초작업기술II(생활공예), 기초작업
	사립	광주세광학교	시각장애	2016.03.01	4	2	2	-	의료재활: 해부·생리, 의료보건, 한방 등 14과목 / 직업재활: 직업준비, 안정된 직업생활 등 9과목
<b>대전</b>	<b>전체</b>	<b>학교수 : 5</b>			<b>33</b>	<b>16</b>	<b>16</b>	<b>1</b>	
	공립	대전맹학교	시각장애	1995.06.14	7	3	3	1	해부생리, 안마, 침구, 한방, 실기실습, 경혈학, 침구치료, 수기실습
	공립	대전가원학교	지적장애	2008.11.07	8	4	4	-	기초작업기술, 대인서비스, 생활체육, 사무지원, 외식서비스, 제과·제빵, 농생명
	공립	대전해광학교	지적장애	2000.07.05	8	4	4	-	생활체육, 자립생활, 기초작업기술, 사무지원, 생활공예, 클린세탁, 조립생산, 서비스 용역, 바리스타
	사립	대전원명학교	지적장애	1996.04.04	8	4	4	-	바리스타, 직조, 시스템가구, DIY가구, DIY가구소품, 도예, 생활체육, 시설원예, 조립임가공, 서비스
	사립	대전성세재활학교	지체장애	2015.01.15	2	1	1	-	요리, 공예, 원예, 도예, 대인관계, 조립, 사회적응, 정보통신
<b>울산</b>	<b>전체</b>	<b>학교수 : 4</b>			<b>24</b>	<b>12</b>	<b>12</b>	<b>-</b>	
	공립	울산행복학교	지적장애	2010.08.24	10	5	5	-	자립생활, 여가생활, 사무보조, 식품자원, 유통관리

시도	설립별	학교명(수)	장애별	인가년월일	학급 수				교과목명
					계	1년차	2년차	3년차	
	공립	울산해인학교	지적장애	2008.02.20	6	3	3	-	세탁, 세차, 조립
	사립	메아리학교	청각장애	2012.03.02	2	1	1	-	공예
	사립	태연학교	지적장애	2007.12.20	6	3	3	-	가정생활, 생활도예, 재활승마, 바리스타, 조립·포장, 사무지원
<b>세종</b>	<b>전체</b>	<b>학교수 : 1</b>			<b>5</b>	<b>3</b>	<b>2</b>	<b>-</b>	
	공립	세종누리학교	지적장애	2016.03.01	5	3	2	-	대인서비스, 상품포장, 식품가공, 여가건강생활, 직업준비, 현장직업기술
<b>경기</b>	<b>전체</b>	<b>학교수 : 26</b>			<b>110</b>	<b>58</b>	<b>52</b>	<b>-</b>	
	국립	한국선진학교	지적장애	1993.03.01	6	3	3	-	전문교과(기초작업기술·조립·포장·운반·식품가공·음식조리(바리스타)), 교양교과(정보통신활용 외 8교과)
	국립	한국경진학교	정서장애	2009.11.27	4	4	-	-	제과·제빵, 바리스타, 조립·포장, 진로와 직업, 현장실습, 재배용역, 작물재배, 농장실습
	공립	경은학교	지적장애	2011.02.11	6	3	3	-	포장, 조립, 운반, 생활원예
	공립	다원학교	지적장애	2016.01.04	4	2	2	-	제과·제빵, 외식서비스, 용역서비스, 생활원예, 조립·포장·운반, 기능훈련, 용역서비스, 직업실습, 사무지원
	공립	부천상록학교	지적장애	2008.01.17	6	3	3	-	생활경제, 생활체육, 직업생활, 선택(조립·포장·운반서비스, 허브재배임가공, 제과·제빵, 외식서비스), 창의적 체험활동
	공립	새솔학교	지적장애	2014.01.13	6	3	3	-	농업, 환경미화, 외식서비스, 생활대인서비스, 임가공, 작업현장실습, 직업과 생활, 실용예체능
	공립	성남해은학교	지적장애	1996.01.29	8	4	4	-	서비스업무, 현장실습, 생활원예, 일상생활기술, 외식서비스(기초), 제조업실무, 조립·포장·운반
	공립	성은학교	지적장애	2002.08.01	8	4	4	-	행정실무, 서비스실무, 판매관리, 제과·제빵, 친환경원예, 식품가공, 생활서비스, 생활공예
	공립	송민학교	지적장애	2013.01.04	6	3	3	-	바리스타, 제과·제빵, 생활공예, 생활원예, 서비스실무, 대인서비스
	공립	아름학교	지적장애	2013.01.04	4	2	2	-	바리스타, 조립·포장, 농업, 제과·제빵, 용역서비스
	공립	안양해솔학교	지적장애	2007.02.01	6	3	3	-	가정생활, 체육, 직업생활 I, II, 기초작업 I, II, 외식서비스 I, II, 농생명, 제과·제빵, 사무지원, 창의적 체험활동
	공립	양주도담학교	지적장애	2019.03.01	4	2	2	-	생활원예, 바리스타, 제과·제빵, 생활서비스, 임가공, 생활공예, 서비스실무
	공립	자운학교	지적장애	2011.11.29	6	3	3	-	조립·포장·운반, 농생명(원예), 허브재배임가공, 가정관리, 외식서비스, 판매관리, 사무지원, 환경서비스
	공립	화성나래학교	지적장애	2016.01.04	4	2	2	-	조립·포장·운반, 외식서비스
	사립	동방학교	지적장애	1999.01.28	4	2	2	-	직업기능(농생명부, 제과·제빵, 대인서비스, 외식서비스), 직업실습, 진로와 직업, 동아리, 창의적 체험활동
	사립	동현학교	지적장애	2011.01.31	2	1	1	-	사무보조, 조립·포장·운반, 직업생활, 바리스타, 여가생활, 농업
	사립	부천해림학교	지적장애	2011.12.30	2	1	1	-	직업생활, 직업준비, 직장예절, 커피가공, 외식서비스, 대인서비스, 기초작업, 물류관리
	사립	새얼학교	지적장애	1996.02.21	3	2	1	-	농생명, 공예, 제품디자인
	사립	성광학교	지적장애	2011.03.14	2	1	1	-	조립·포장, 가정생활, 직업생활, 바리스타, 여가생활, 제빵, 사회생활
	사립	성심학교	지적장애	2009.11.17	4	2	2	-	제과·제빵, 바리스타, 휠마스터, 목공, 스팀세차, 세탁, 교양, 현장체험
	사립	자혜학교	지적장애	2007.02.16	4	2	2	-	원예, 도예, 생활공예, 조립·운반, 정보, 제과·제빵, 청소
	사립	창인학교	지적장애	2004.10.08	2	1	1	-	식품가공, 농림
	사립	한길학교	지적장애	2012.02.16	2	1	1	-	외식조리, 직업준비, 농생명, 교내현장실습, 교외현장실습, 생활체육, 보건, 사무지원
	사립	홀트학교	지적장애	2011.03.02	4	2	2	-	직업준비, 서비스, 조립·포장, 여가생활, 현장실습, 재배, 직무조회,
	사립	광주새롬학교	지적장애	2016.08.26	1	1	-	-	원예, 정보처리, 공예, 조립·포장
	사립	명혜학교	지적장애	2010.11.22	2	1	1	-	봉제, 전통발효식품, 조립·포장·운반, 진로와 직업
<b>강원</b>	<b>전체</b>	<b>학교수 : 7</b>			<b>28</b>	<b>15</b>	<b>13</b>	<b>-</b>	
	공립	강릉오성학교	지적장애	1996.01.03	6	3	3	-	재배, 조립, 교예, 바리스타, 용역 등
	공립	봉대가온학교	지적장애	2019.11.13	2	2	-	-	조립, 용역 등
	공립	속초창해학교	지적장애	2009.07.02	4	2	2	-	현장실습, 바리스타, 제과·제빵, 생활요리, 생활체육, 직업과 생활, 창체, 공예, 대인서비스, 시민환경
	공립	원주청원학교	지적장애	2005.03.01	4	2	2	-	일상생활, 여가생활, 직업생활, 기초작업기술, 대인/외식서비스, 직업현장실습

## II-8. 전공과 설치 학교 현황

시도	설립별	학교명(수)	장애별	인가년월일	학급 수				교과목명
					계	1년차	2년차	3년차	
	공립	춘천동원학교	지적장애	2004.03.01	6	3	3	-	체력과 건강, 생활훈련, 진로와 직업, 서비스실습, 제과·제빵, 사무지원, 생활공예, 생활영어, 세탁, 조립·포장
	공립	태백미래학교	지적장애	2010.10.21	2	1	1	-	세차, 용역, 제과·제빵, 바리스타, 직업생활
	사립	강원명진학교	시각장애	2005.12.13	4	2	2	-	실기실습, 이력보급, 이력임상, 해부생리, 전기치료, 바리스타, 제과·제빵, 향료의 활용
<b>충북</b>	<b>전체</b>	<b>학교수 : 10</b>			<b>39</b>	<b>20</b>	<b>17</b>	<b>2</b>	
	공립	청주혜원학교	지적장애	1996.01.29	6	3	3	-	직업준비, 직업생활, 기초생활, 마케팅, 조립·포장, 실무작업, 생활공예, 서비스
	공립	충주해성학교	지적장애	2017.03.02	2	1	1	-	직업생활, 직업준비, 사무지원Ⅰ, 사무지원Ⅱ, 서비스Ⅰ, 서비스Ⅱ, 정보
	공립	청주해화학교	지체장애	2007.12.04	3	2	1	-	외식서비스, 기초작업기술, 안정된 직업생활, 직업과 자립
	사립	청주맹학교	시각장애	1999.03.01	6	2	2	2	안마·마사지·지압, 해부생리, 이력보급, 침구, 한방, 병리, 진단, 전기치료, 이력임상, 이력실기실습
	사립	충주성모학교	시각장애	2010.11.25	3	2	1	-	여가생활, 직업과 자립, 오미자가공, 비즈공예, 목공예, 해부생리, 병리, 이력보급, 전기치료, 한방, 침구
	사립	충주성심학교	청각장애	2016.10.06	2	1	1	-	직업준비, 직업생활, 운동과 건강, 기초작업기술Ⅰ,Ⅱ, 외식서비스Ⅰ,Ⅱ, 초급, 중급, 고급수어
	사립	꽃동네학교	지적장애	2010.11.25	5	2	3	-	바리스타, 현장실습, 케익데코, 외식서비스, 정보통신, 대인서비스, 요양보호, 조립·포장·운반, 제과·제빵, 운동
	사립	청암학교	지적장애	2006.03.01	5	3	2	-	곤충사육, 곤충젤리생산 및 포장, 전자부품 조립, 재배
	사립	송덕학교	지체장애	2017.11.13	2	1	1	-	생활공예, 외식서비스, 기초작업기술, 직업현장실습
	사립	청주성신학교	정서장애	2009.03.01	5	3	2	-	식품가공, 생활원예, 생활공예, 서비스영어, 조립
<b>충남</b>	<b>전체</b>	<b>학교수 : 7</b>			<b>35</b>	<b>17</b>	<b>18</b>	<b>-</b>	
	공립	공주정명학교	지적장애	1997.02.28	5	2	3	-	바리스타, 산업도자, 생활공예, 장갑편직, 웰빙원예, 외주영어, 직조가공, 직업생활
	공립	서산성봉학교	지적장애	2007.03.01	7	3	4	-	직업준비, 직업현장실습, 농생명, 사무지원, 외식서비스, 공예일반, 대인서비스, 체육
	공립	성광온누리학교	지적장애	2018.03.01	4	2	2	-	공예일반Ⅰ, 공예일반Ⅱ, 바리스타, 직업과 자립, 농산식품가공, 기초작업기술, 안정된 직업생활, 직업현장실습
	공립	아산성심학교	지적장애	2009.03.01	5	2	3	-	사무지원, 식품가공, 외식서비스, 공예, 대인서비스
	공립	천안늘해랑학교	지적장애	2020.03.01	5	3	2	-	바리스타, 세탁청소영어, 대인서비스, 포장운반조립, 건강과 여가생활, 사무지원
	공립	천안인애학교	지적장애	2001.03.01	5	3	2	-	식품가공, 공예일반, 목공예, 직업현장실습, 직업준비, 기초작업기술, 유통관리, 섬유리류
	사립	보령정심학교	지적장애	2009.12.18	4	2	2	-	공예, 식품가공, 청소세탁, 체육, 바리스타, 여가활동, 외주영어, 현장실습, 원예, 창의적 체험활동(문화예술)
<b>전북</b>	<b>전체</b>	<b>학교수 : 9</b>			<b>29</b>	<b>14</b>	<b>15</b>	<b>-</b>	
	공립	전주선화학교	청각장애	1996.01.30	6	3	3	-	제과·제빵, 바리스타, 천연DIY, 도예, 섬유공예, 조립·포장, 자기관리(미용), 사회적응, 컴퓨터 활용
	공립	군산명화학교	지적장애	2007.03.01	4	2	2	-	조립·포장, 세탁, 바리스타, 사무지원, 생활경제, 진로와 직업
	공립	다송학교	지적장애	2011.03.01	2	1	1	-	외식서비스, 환경서비스, 제조실기, 사무지원, 여가, 안전과 건강, 직업준비
	공립	전주은화학교	지적장애	2009.03.01	6	2	4	-	외식서비스, 사무지원, 환경서비스, 제과·제빵, 직업생활, 조립·포장, 일상생활훈련
	공립	한울학교	지적장애	2012.03.01	2	1	1	-	제과·제빵, 바리스타, 토탈공예, 직업생활, 식품가공건조식품, 조립·포장
	사립	전북맹아학교	시각장애	2018.03.01	4	2	2	-	이력재활, 자립생활
	사립	전북해화학교	지적장애	2019.03.01	2	1	1	-	조립·포장, 제과·제빵, 서비스
	사립	동암차돌학교	지체장애	2019.10.17	1	1	-	-	가정생활, 사회생활, 여가생활, 현장실습, 행정실무, 서비스실무, 조립·포장, 생활공예
	사립	전북푸른학교	지체장애	2018.06.14	2	1	1	-	여가생활, 바리스타, 생활공예, 사회생활, 사무지원, 제병, 직업생활, 제과·제빵, 조립·포장
<b>전남</b>	<b>전체</b>	<b>학교수 : 8</b>			<b>27</b>	<b>13</b>	<b>14</b>	<b>-</b>	
	공립	나주이화학교	지적장애	2014.11.26	4	2	2	-	직업생활, 생활공예, 제과·제빵, 건강과 여가, 세탁, 서비스
	공립	순천선혜학교	지적장애	1997.03.01	6	3	3	-	서비스, 제과·제빵, 포장·충전, 세탁, 직업생활, 생활공예, 생활원예, 생활도예, 생활체육
	공립	여수여명학교	지적장애	2012.11.12	5	2	3	-	직업과 자립, 기초작업기술, 대인서비스, 외식서비스, 사무 지원

시도	설립별	학교명(수)	장애별	인가년월일	학급 수				교과목명
					계	1년차	2년차	3년차	
	사립	은광학교	시각장애	2015.10.27	2	1	1	-	이료재활전공과
	사립	소리학교	청각장애	2013.10.31	4	2	2	-	생산·운반, 포장·조립, 생활공예, 제파·제빵, 서비스, 직업준비, 직업과 생활, 건강과 여가, 도예
	사립	덕수학교	지적장애	2017.12.20	2	1	1	-	바리스타, 염색공예, 직업생활, 직업탐색, 생활체육, 서비스, 조립·포장, 세탁
	사립	목포인성학교	지적장애	1998.01.24	2	1	1	-	조립·포장·운반, 직업탐색준비, 직업생활, 제파·제빵, 도예공예, 바리스타
	사립	함평영화학교	지적장애	2017.12.20	2	1	1	-	진로와 직업(서비스, 농가공, 유통관리, 친환경농업, 직업준비와 여가, 원예, 조립·포장, 직업생활, 세탁)
<b>경북</b>	<b>전체</b>	<b>학교수 : 8</b>			<b>42</b>	<b>21</b>	<b>21</b>	<b>-</b>	
	공립	경산자인학교	지적장애	2013.05.30	3	2	1	-	바리스타, 도예, 조립·포장, 제파·제빵, 정보
	공립	경희학교	지적장애	1996.03.29	4	2	2	-	직업, 여가, 기초체력훈련, 정보통신활용, 조립·포장, 조리식품가공, 바리스타, 생활공예, 세탁청소, 창의적 체험활동
	공립	상화학교	지적장애	2000.12.02	4	2	2	-	제파·제빵, 조립·포장, 생활원예, 생활공예, 바리스타
	사립	경북영광학교	지적장애	2011.11.01	4	2	2	-	조립·포장, 외식서비스, 사무지원, 컴퓨터
	사립	구미혜당학교	지적장애	2007.03.01	8	4	4	-	서비스, 체력과 건강, 제파·제빵, 조립, 직업실습, 세탁, 여가와 문화, 공예, 실용교과, 일상생활, 도시농업, 가정생활
	사립	안동영명학교	지적장애	1997.11.13	7	3	4	-	직업과 생활, 사회적응활동, 생활서비스, 직업기술, 커피제조가공, 외식서비스, 사무지원
	사립	포항영도학교	지적장애	2007.10.15	8	4	4	-	생활요리, 바리스타, 세탁세차, 기초작업기술, 직업과 지립, 공예1, 공예2, 정보생활, 직업현장실습, 음악, 체육, 동아리
	사립	안동진명학교	정서장애	2007.08.13	4	2	2	-	자동차 세차
<b>경남</b>	<b>전체</b>	<b>학교수 : 10</b>			<b>48</b>	<b>25</b>	<b>23</b>	<b>-</b>	
	공립	거창나래학교	지적장애	2019.01.25	2	1	1	-	농생명과학
	공립	경남해림학교	지적장애	2005.03.01	9	5	4	-	직업과 생활, 직업기초기능, 바리스타, 생활원예, 청소세탁, 기초공예, 조립·포장, 대인서비스, 체육문화활동
	공립	김해은혜학교	지적장애	2007.03.01	6	3	3	-	조립·포장, 전문세탁, 자립생활
	공립	양산희망학교	지적장애	2011.03.01	5	3	2	-	조립, 포장, 직업과 생활, 외식서비스, 사무지원, 채소재배, 작물가공, 선택실습
	공립	진주해광학교	지적장애	1998.04.28	9	4	5	-	도예, 원예, 조립·포장
	공립	창원천광학교	지적장애	2010.11.12	6	3	3	-	직업과 생활, 자립생활, 조립, 생산 포장, 선택 실습
	공립	통영잠포학교	지적장애	2009.03.01	4	2	2	-	삶과 생활, 농수산업, 진로와 직업
	공립	경남은광학교	지체장애	2004.01.19	4	2	2	-	청소세탁
	사립	거제애광학교	지적장애	2010.11.12	2	1	1	-	생활서비스
	사립	창원동백학교	지적장애	2019.11.18	1	1	-	-	생활서비스
<b>제주</b>	<b>전체</b>	<b>학교수 : 3</b>			<b>8</b>	<b>4</b>	<b>4</b>	<b>-</b>	
	공립	서귀포온성학교	지적장애	2010.03.01	2	1	1	-	진로와 직업, 체육
	공립	제주영지학교	지체장애	2008.03.01	4	2	2	-	진로와 직업, 직업현장실습
	사립	제주영송학교	지적장애	2008.03.01	2	1	1	-	생활교육, 직업교육, 건강교육

II-9. 유치원 과정만 운영하는 특수학교 현황

시도	학교명(수)	설립별	장애영역	학급 수			학생 수						교사 수									
				계	장애 영아	유치원	계		장애영아		유치원		계		특수교사		일반교사		보건교사		영양교사	
							전체	여	전체	여	전체	여	전체	여	전체	여	전체	여	전체	여	전체	여
전체	10			77	15	62	285	101	40	17	245	84	110	97	93	80	3	3	10	10	4	4
국립				-	-	-	-	-	-	-	-	-	-	-	-	-	-	-	-	-	-	-
공립				14	2	12	54	16	6	2	48	14	16	15	14	13	-	-	1	1	1	1
사립				63	13	50	231	85	34	15	197	70	94	82	79	67	3	3	9	9	3	3
서울	서울효정학교	사립	시각장애	7	2	5	30	15	8	4	22	11	12	12	10	10	-	-	1	1	1	1
	광성하늘빛학교	사립	지적장애	7	1	6	26	9	3	1	23	8	11	9	10	8	-	-	1	1	-	-
	누리학교	사립	지적장애	7	1	6	31	12	1	1	30	11	10	9	9	8	-	-	1	1	-	-
	수도사랑의학교	사립	지적장애	7	1	6	25	7	1	1	24	6	11	10	10	9	-	-	1	1	-	-
부산	부산두레학교	사립	지적장애	7	2	5	20	7	4	-	16	7	12	10	9	7	1	1	1	1	1	1
	부산천사의학교	사립	지적장애	8	2	6	24	7	4	2	20	5	11	10	9	8	-	-	1	1	1	1
경기	한우리학교	사립	청각장애	6	2	4	20	6	6	3	14	3	7	6	4	3	2	2	1	1	-	-
	밝은학교	사립	지적장애	6	-	6	24	11	-	-	24	11	9	7	8	6	-	-	1	1	-	-
	희망학교	사립	지적장애	8	2	6	31	11	7	3	24	8	11	9	10	8	-	-	1	1	-	-
전북	전주유화학교	공립	지적장애	14	2	12	54	16	6	2	48	14	16	15	14	13	-	-	1	1	1	1



# 특수학급

## Ⅲ

- Ⅲ-1. 특수학급 설치 학교 현황 / 72
- Ⅲ-2. 특수학급 교원 현황 / 74
- Ⅲ-3. 과정 및 학년별 학생 수 / 86
- Ⅲ-4. 장애영역별 학생 수 / 90
- Ⅲ-5. 장애인 등록 현황 / 103
- Ⅲ-6. 졸업생 진로 현황(2020년 2월 졸업) / 105







이 면은 공란입니다

Ⅲ-1. 특수학급 설치 학교 현황

시도	설 립 별	학교 수						학급 및 학생 수																	
		계	유 치 원	초 등 학 교	중 학 교	고 등 학 교	전 공 과	전체			유치원			초등학교			중학교			고등학교			전공과		
								학 급 수	학생 수		학 급 수	학생 수		학 급 수	학생 수		학 급 수	학생 수		학 급 수	학생 수		학 급 수	학생 수	
									전체	여		전체	여		전체	여		전체	여		전체	여		전체	여
전체	전체	8,523	898	4,568	1,928	1,111	18	11,661	52,744	16,972	1,086	3,866	1,050	6,132	27,713	8,362	2,468	10,327	3,564	1,941	10,625	3,918	34	213	78
	국립	40	3	17	9	11	-	46	253	73	3	11	-	17	84	23	10	56	21	16	102	29	-	-	-
	공립	8,271	893	4,547	1,827	987	17	11,351	51,204	16,269	1,081	3,848	1,049	6,107	27,587	8,327	2,360	9,922	3,395	1,770	9,644	3,430	33	203	68
	사립	212	2	4	92	113	1	264	1,287	630	2	7	1	8	42	12	98	349	148	155	879	459	1	10	10
서울	전체	855	103	456	204	92	-	1,426	6,330	2,013	109	390	113	761	3,379	1,006	297	1,271	432	259	1,290	462	-	-	-
	국립	5	-	2	2	1	-	7	53	18	-	-	-	2	13	4	2	15	8	3	25	6	-	-	-
	공립	839	103	454	201	81	-	1,389	6,110	1,873	109	390	113	759	3,366	1,002	294	1,255	423	227	1,099	335	-	-	-
	사립	11	-	-	1	10	-	30	167	122	-	-	-	-	-	-	1	1	1	29	166	121	-	-	-
부산	전체	499	34	287	117	61	-	594	2,868	936	37	144	34	343	1,593	494	123	520	178	91	611	230	-	-	-
	국립	2	-	1	-	1	-	2	13	5	-	-	-	1	6	2	-	-	-	1	7	3	-	-	-
	공립	489	34	285	117	53	-	580	2,781	894	37	144	34	341	1,585	490	123	520	178	79	532	192	-	-	-
	사립	8	-	1	-	7	-	12	74	37	-	-	-	1	2	2	-	-	-	11	72	35	-	-	-
대구	전체	324	27	190	76	30	1	460	2,084	677	36	133	29	252	1,040	332	97	417	139	74	483	175	1	11	2
	국립	4	-	2	1	1	-	4	31	8	-	-	-	2	15	4	1	6	1	1	10	3	-	-	-
	공립	320	27	188	75	29	1	456	2,053	669	36	133	29	250	1,025	328	96	411	138	73	473	172	1	11	2
	사립	-	-	-	-	-	-	-	-	-	-	-	-	-	-	-	-	-	-	-	-	-	-	-	-
인천	전체	468	46	231	113	76	2	690	3,404	1,064	78	286	80	368	1,866	537	130	627	217	111	606	218	3	19	12
	국립	1	-	1	-	-	-	1	5	2	-	-	-	1	5	2	-	-	-	-	-	-	-	-	-
	공립	459	46	230	112	70	1	681	3,344	1,023	78	286	80	367	1,861	535	129	622	214	105	566	192	2	9	2
	사립	8	-	-	1	6	1	8	55	39	-	-	-	-	-	-	1	5	3	6	40	26	1	10	10
광주	전체	224	17	128	55	24	-	291	1,399	420	18	79	19	157	758	219	65	265	84	51	297	98	-	-	-
	국립	3	-	1	1	1	-	4	25	10	-	-	-	1	5	3	1	7	4	2	13	3	-	-	-
	공립	215	17	127	53	18	-	277	1,326	389	18	79	19	156	753	216	63	255	80	40	239	74	-	-	-
	사립	6	-	-	1	5	-	10	48	21	-	-	-	-	-	-	1	3	-	9	45	21	-	-	-
대전	전체	277	47	126	69	35	-	367	1,787	603	51	203	49	173	846	260	83	376	145	60	362	149	-	-	-
	국립	-	-	-	-	-	-	-	-	-	-	-	-	-	-	-	-	-	-	-	-	-	-	-	-
	공립	267	47	126	67	27	-	356	1,726	581	51	203	49	173	846	260	81	365	139	51	312	133	-	-	-
	사립	10	-	-	2	8	-	11	61	22	-	-	-	-	-	-	2	11	6	9	50	16	-	-	-
울산	전체	206	28	98	48	32	-	283	1,332	414	30	115	36	144	685	187	62	282	111	47	250	80	-	-	-
	국립	-	-	-	-	-	-	-	-	-	-	-	-	-	-	-	-	-	-	-	-	-	-	-	-
	공립	206	28	98	48	32	-	283	1,332	414	30	115	36	144	685	187	62	282	111	47	250	80	-	-	-
	사립	-	-	-	-	-	-	-	-	-	-	-	-	-	-	-	-	-	-	-	-	-	-	-	-
세종	전체	105	29	43	22	11	-	122	410	131	29	88	21	56	202	59	22	56	25	15	64	26	-	-	-
	국립	-	-	-	-	-	-	-	-	-	-	-	-	-	-	-	-	-	-	-	-	-	-	-	-
	공립	105	29	43	22	11	-	122	410	131	29	88	21	56	202	59	22	56	25	15	64	26	-	-	-
	사립	-	-	-	-	-	-	-	-	-	-	-	-	-	-	-	-	-	-	-	-	-	-	-	-

III-1. 특수학급 설치 학교 현황

시도	설 립 별	학교 수						학급 및 학생 수																	
		계	유 치 원	초 등 학 교	중 학 교	고 등 학 교	전 공 과	전체			유치원			초등학교			중학교			고등학교			전공과		
								학 급 수	학 생 수		학 급 수	학 생 수		학 급 수	학 생 수		학 급 수	학 생 수		학 급 수	학 생 수		학 급 수	학 생 수	
									전체	여		전체	여		전체	여		전체	여		전체	여		전체	여
경기	전체	2,151	278	1,094	468	297	14	3,128	14,373	4,609	357	1,184	331	1,520	7,168	2,172	672	2,845	957	553	3,029	1,098	26	147	51
	국립	-	-	-	-	-	-	-	-	-	-	-	-	-	-	-	-	-	-	-	-	-	-	-	-
	공립	2,100	276	1,093	439	278	14	3,070	14,088	4,485	355	1,177	330	1,517	7,150	2,167	641	2,713	897	531	2,901	1,040	26	147	51
	사립	51	2	1	29	19	-	58	285	124	2	7	1	3	18	5	31	132	60	22	128	58	-	-	-
강원	전체	387	31	218	82	56	-	387	1,646	541	31	107	33	218	927	278	82	308	104	56	304	126	-	-	-
	국립	3	1	1	-	1	-	3	15	4	1	3	-	1	5	1	-	-	-	1	7	3	-	-	-
	공립	384	30	217	82	55	-	384	1,631	537	30	104	33	217	922	277	82	308	104	55	297	123	-	-	-
	사립	-	-	-	-	-	-	-	-	-	-	-	-	-	-	-	-	-	-	-	-	-	-	-	-
충북	전체	383	48	197	87	50	1	488	2,167	756	54	213	54	251	1,054	345	101	418	163	78	446	181	4	36	13
	국립	7	1	2	2	2	-	8	39	12	1	4	-	2	9	1	2	10	4	3	16	7	-	-	-
	공립	372	47	195	84	45	1	476	2,111	735	53	209	54	249	1,045	344	98	405	158	72	416	166	4	36	13
	사립	4	-	-	1	3	-	4	17	9	-	-	-	-	-	-	1	3	1	3	14	8	-	-	-
충남	전체	507	56	277	111	63	-	714	3,227	1,057	79	314	88	375	1,688	524	144	595	201	116	630	244	-	-	-
	국립	4	1	1	1	1	-	4	16	2	1	4	-	1	3	-	1	5	2	1	4	-	-	-	-
	공립	492	55	276	103	58	-	699	3,172	1,039	78	310	88	374	1,685	524	136	570	194	111	607	233	-	-	-
	사립	11	-	-	7	4	-	11	39	16	-	-	-	-	-	-	7	20	5	4	19	11	-	-	-
전북	전체	370	26	231	71	42	-	438	1,784	574	36	124	36	253	999	296	87	335	113	62	326	129	-	-	-
	국립	3	-	2	-	1	-	3	13	3	-	-	-	2	10	3	-	-	-	1	3	-	-	-	-
	공립	359	26	229	66	38	-	427	1,734	550	36	124	36	251	989	293	82	316	103	58	305	118	-	-	-
	사립	8	-	-	5	3	-	8	37	21	-	-	-	-	-	-	5	19	10	3	18	11	-	-	-
전남	전체	455	40	256	103	56	-	604	2,539	803	44	138	29	337	1,417	436	129	498	170	94	486	168	-	-	-
	국립	1	-	1	-	-	-	1	4	-	-	-	-	1	4	-	-	-	-	-	-	-	-	-	-
	공립	448	40	255	100	53	-	596	2,499	789	44	138	29	336	1,413	436	126	487	165	90	461	159	-	-	-
	사립	6	-	-	3	3	-	7	36	14	-	-	-	-	-	-	3	11	5	4	25	9	-	-	-
경북	전체	542	26	320	121	75	-	656	2,682	900	27	88	28	374	1,486	458	145	537	202	110	571	212	-	-	-
	국립	1	-	1	-	-	-	1	3	1	-	-	-	1	3	1	-	-	-	-	-	-	-	-	-
	공립	496	26	318	101	51	-	600	2,424	781	27	88	28	371	1,470	452	123	469	183	79	397	118	-	-	-
	사립	45	-	1	20	24	-	55	255	118	-	-	-	2	13	5	22	68	19	31	174	94	-	-	-
경남	전체	665	54	358	157	96	-	876	3,961	1,241	61	227	65	473	2,168	636	201	836	271	141	730	269	-	-	-
	국립	3	-	1	1	1	-	3	12	1	-	-	-	1	3	-	1	4	-	1	5	1	-	-	-
	공립	620	54	356	134	76	-	825	3,746	1,153	61	227	65	470	2,156	636	176	756	233	118	607	219	-	-	-
	사립	42	-	1	22	19	-	48	203	87	-	-	-	2	9	-	24	76	38	22	118	49	-	-	-
제주	전체	105	8	58	24	15	-	137	751	233	9	33	5	77	437	123	28	141	52	23	140	53	-	-	-
	국립	3	-	1	1	1	-	5	24	7	-	-	-	1	3	2	2	9	2	2	12	3	-	-	-
	공립	100	8	57	23	12	-	130	717	226	9	33	5	76	434	121	26	132	50	19	118	50	-	-	-
	사립	2	-	-	-	2	-	2	10	-	-	-	-	-	-	-	-	-	-	2	10	-	-	-	-

III-2. 특수학급 교원 현황

시도	설 립 별	전체																			
		계		특수교사				일반교사		재활복지교사								치료교육교사			
				특수 1정		특수 2정		특수교사 자격 미소지		1정		2정		준교사		1정		2정		준교사	
		전체	여																		
전체	전체	12,079	9,881	7,120	6,011	4,888	3,814	48	38	1	-	13	10	-	-	1	1	8	7	-	-
	국립	48	28	41	24	6	4	1	-	-	-	-	-	-	-	-	-	-	-	-	-
	공립	11,750	9,691	6,984	5,931	4,703	3,707	45	38	-	-	10	8	-	-	1	1	7	6	-	-
	사립	281	162	95	56	179	103	2	-	1	-	3	2	-	-	-	-	1	1	-	-
서울	전체	1,427	1,277	901	826	525	450	-	-	-	-	-	-	-	-	1	1	-	-	-	-
	국립	8	4	5	2	3	2	-	-	-	-	-	-	-	-	-	-	-	-	-	-
	공립	1,389	1,253	886	819	502	433	-	-	-	-	-	-	-	-	1	1	-	-	-	-
	사립	30	20	10	5	20	15	-	-	-	-	-	-	-	-	-	-	-	-	-	-
부산	전체	609	500	474	395	132	105	3	-	-	-	-	-	-	-	-	-	-	-	-	-
	국립	2	1	2	1	-	-	-	-	-	-	-	-	-	-	-	-	-	-	-	-
	공립	595	494	467	393	126	101	2	-	-	-	-	-	-	-	-	-	-	-	-	-
	사립	12	5	5	1	6	4	1	-	-	-	-	-	-	-	-	-	-	-	-	-
대구	전체	481	402	355	298	124	102	2	2	-	-	-	-	-	-	-	-	-	-	-	-
	국립	4	-	4	-	-	-	-	-	-	-	-	-	-	-	-	-	-	-	-	-
	공립	477	402	351	298	124	102	2	2	-	-	-	-	-	-	-	-	-	-	-	-
	사립	-	-	-	-	-	-	-	-	-	-	-	-	-	-	-	-	-	-	-	-
인천	전체	697	589	416	359	281	230	-	-	-	-	-	-	-	-	-	-	-	-	-	-
	국립	1	1	1	1	-	-	-	-	-	-	-	-	-	-	-	-	-	-	-	-
	공립	687	582	409	354	278	228	-	-	-	-	-	-	-	-	-	-	-	-	-	-
	사립	9	6	6	4	3	2	-	-	-	-	-	-	-	-	-	-	-	-	-	-
광주	전체	302	259	223	189	79	70	-	-	-	-	-	-	-	-	-	-	-	-	-	-
	국립	4	3	3	2	1	1	-	-	-	-	-	-	-	-	-	-	-	-	-	-
	공립	288	247	216	183	72	64	-	-	-	-	-	-	-	-	-	-	-	-	-	-
	사립	10	9	4	4	6	5	-	-	-	-	-	-	-	-	-	-	-	-	-	-
대전	전체	392	328	240	210	152	118	-	-	-	-	-	-	-	-	-	-	-	-	-	-
	국립	-	-	-	-	-	-	-	-	-	-	-	-	-	-	-	-	-	-	-	-
	공립	381	322	236	207	145	115	-	-	-	-	-	-	-	-	-	-	-	-	-	-
	사립	11	6	4	3	7	3	-	-	-	-	-	-	-	-	-	-	-	-	-	-
울산	전체	291	252	188	165	100	84	1	1	-	-	1	1	-	-	-	-	1	1	-	-
	국립	-	-	-	-	-	-	-	-	-	-	-	-	-	-	-	-	-	-	-	-
	공립	291	252	188	165	100	84	1	1	-	-	1	1	-	-	-	-	1	1	-	-
	사립	-	-	-	-	-	-	-	-	-	-	-	-	-	-	-	-	-	-	-	-
세종	전체	122	104	74	65	48	39	-	-	-	-	-	-	-	-	-	-	-	-	-	-
	국립	-	-	-	-	-	-	-	-	-	-	-	-	-	-	-	-	-	-	-	-
	공립	122	104	74	65	48	39	-	-	-	-	-	-	-	-	-	-	-	-	-	-
	사립	-	-	-	-	-	-	-	-	-	-	-	-	-	-	-	-	-	-	-	-

유치원																			
소계		특수교사				일반교사		재활복지교사						치료교육교사					
		특수 1정		특수 2정		특수교사 자격 미소지		1정		2정		준교사		1정		2정		준교사	
전체	여	전체	여	전체	여	전체	여	전체	여	전체	여	전체	여	전체	여	전체	여	전체	여
1,091	1,017	387	367	667	615	37	35	-	-	-	-	-	-	-	-	-	-	-	-
4	4	4	4	-	-	-	-	-	-	-	-	-	-	-	-	-	-	-	-
1,085	1,012	383	363	665	614	37	35	-	-	-	-	-	-	-	-	-	-	-	-
2	1	-	-	2	1	-	-	-	-	-	-	-	-	-	-	-	-	-	-
109	107	29	29	80	78	-	-	-	-	-	-	-	-	-	-	-	-	-	-
-	-	-	-	-	-	-	-	-	-	-	-	-	-	-	-	-	-	-	-
109	107	29	29	80	78	-	-	-	-	-	-	-	-	-	-	-	-	-	-
-	-	-	-	-	-	-	-	-	-	-	-	-	-	-	-	-	-	-	-
37	35	19	18	17	17	1	-	-	-	-	-	-	-	-	-	-	-	-	-
-	-	-	-	-	-	-	-	-	-	-	-	-	-	-	-	-	-	-	-
37	35	19	18	17	17	1	-	-	-	-	-	-	-	-	-	-	-	-	-
-	-	-	-	-	-	-	-	-	-	-	-	-	-	-	-	-	-	-	-
36	36	15	15	19	19	2	2	-	-	-	-	-	-	-	-	-	-	-	-
-	-	-	-	-	-	-	-	-	-	-	-	-	-	-	-	-	-	-	-
36	36	15	15	19	19	2	2	-	-	-	-	-	-	-	-	-	-	-	-
-	-	-	-	-	-	-	-	-	-	-	-	-	-	-	-	-	-	-	-
78	72	29	28	49	44	-	-	-	-	-	-	-	-	-	-	-	-	-	-
-	-	-	-	-	-	-	-	-	-	-	-	-	-	-	-	-	-	-	-
78	72	29	28	49	44	-	-	-	-	-	-	-	-	-	-	-	-	-	-
-	-	-	-	-	-	-	-	-	-	-	-	-	-	-	-	-	-	-	-
18	18	8	8	10	10	-	-	-	-	-	-	-	-	-	-	-	-	-	-
-	-	-	-	-	-	-	-	-	-	-	-	-	-	-	-	-	-	-	-
18	18	8	8	10	10	-	-	-	-	-	-	-	-	-	-	-	-	-	-
-	-	-	-	-	-	-	-	-	-	-	-	-	-	-	-	-	-	-	-
51	48	23	22	28	26	-	-	-	-	-	-	-	-	-	-	-	-	-	-
-	-	-	-	-	-	-	-	-	-	-	-	-	-	-	-	-	-	-	-
51	48	23	22	28	26	-	-	-	-	-	-	-	-	-	-	-	-	-	-
-	-	-	-	-	-	-	-	-	-	-	-	-	-	-	-	-	-	-	-
31	27	6	4	24	22	1	1	-	-	-	-	-	-	-	-	-	-	-	-
-	-	-	-	-	-	-	-	-	-	-	-	-	-	-	-	-	-	-	-
31	27	6	4	24	22	1	1	-	-	-	-	-	-	-	-	-	-	-	-
-	-	-	-	-	-	-	-	-	-	-	-	-	-	-	-	-	-	-	-
29	26	10	8	19	18	-	-	-	-	-	-	-	-	-	-	-	-	-	-
-	-	-	-	-	-	-	-	-	-	-	-	-	-	-	-	-	-	-	-
29	26	10	8	19	18	-	-	-	-	-	-	-	-	-	-	-	-	-	-
-	-	-	-	-	-	-	-	-	-	-	-	-	-	-	-	-	-	-	-

III-2. 특수학급 교원 현황

시도	설 립 별	초등학교																			
		소계		특수교사				일반교사		재활복지교사						치료교육교사					
				특수 1정		특수 2정		특수교사 자격 미소지		1정		2정		준교사		1정		2정		준교사	
전체	여	전체	여	전체	여	전체	여	전체	여	전체	여	전체	여	전체	여	전체	여	전체	여	전체	여
전체	전체	6,156	5,329	3,765	3,371	2,384	1,956	6	2	-	-	-	-	-	-	-	-	1	-	-	-
	국립	17	12	13	9	3	3	1	-	-	-	-	-	-	-	-	-	-	-	-	-
	공립	6,131	5,311	3,746	3,358	2,379	1,951	5	2	-	-	-	-	-	-	-	-	1	-	-	-
	사립	8	6	6	4	2	2	-	-	-	-	-	-	-	-	-	-	-	-	-	-
서울	전체	761	704	502	477	259	227	-	-	-	-	-	-	-	-	-	-	-	-	-	-
	국립	2	2	1	1	1	1	-	-	-	-	-	-	-	-	-	-	-	-	-	-
	공립	759	702	501	476	258	226	-	-	-	-	-	-	-	-	-	-	-	-	-	-
	사립	-	-	-	-	-	-	-	-	-	-	-	-	-	-	-	-	-	-	-	-
부산	전체	346	299	260	229	86	70	-	-	-	-	-	-	-	-	-	-	-	-	-	-
	국립	1	1	1	1	-	-	-	-	-	-	-	-	-	-	-	-	-	-	-	-
	공립	344	297	259	228	85	69	-	-	-	-	-	-	-	-	-	-	-	-	-	-
	사립	1	1	-	-	1	1	-	-	-	-	-	-	-	-	-	-	-	-	-	-
대구	전체	253	222	202	176	51	46	-	-	-	-	-	-	-	-	-	-	-	-	-	-
	국립	2	-	2	-	-	-	-	-	-	-	-	-	-	-	-	-	-	-	-	-
	공립	251	222	200	176	51	46	-	-	-	-	-	-	-	-	-	-	-	-	-	-
	사립	-	-	-	-	-	-	-	-	-	-	-	-	-	-	-	-	-	-	-	-
인천	전체	368	330	230	210	138	120	-	-	-	-	-	-	-	-	-	-	-	-	-	-
	국립	1	1	1	1	-	-	-	-	-	-	-	-	-	-	-	-	-	-	-	-
	공립	367	329	229	209	138	120	-	-	-	-	-	-	-	-	-	-	-	-	-	-
	사립	-	-	-	-	-	-	-	-	-	-	-	-	-	-	-	-	-	-	-	-
광주	전체	157	143	122	111	35	32	-	-	-	-	-	-	-	-	-	-	-	-	-	-
	국립	1	1	-	-	1	1	-	-	-	-	-	-	-	-	-	-	-	-	-	-
	공립	156	142	122	111	34	31	-	-	-	-	-	-	-	-	-	-	-	-	-	-
	사립	-	-	-	-	-	-	-	-	-	-	-	-	-	-	-	-	-	-	-	-
대전	전체	173	154	114	110	59	44	-	-	-	-	-	-	-	-	-	-	-	-	-	-
	국립	-	-	-	-	-	-	-	-	-	-	-	-	-	-	-	-	-	-	-	-
	공립	173	154	114	110	59	44	-	-	-	-	-	-	-	-	-	-	-	-	-	-
	사립	-	-	-	-	-	-	-	-	-	-	-	-	-	-	-	-	-	-	-	-
울산	전체	144	132	89	84	55	48	-	-	-	-	-	-	-	-	-	-	-	-	-	-
	국립	-	-	-	-	-	-	-	-	-	-	-	-	-	-	-	-	-	-	-	-
	공립	144	132	89	84	55	48	-	-	-	-	-	-	-	-	-	-	-	-	-	-
	사립	-	-	-	-	-	-	-	-	-	-	-	-	-	-	-	-	-	-	-	-
세종	전체	56	47	35	33	21	14	-	-	-	-	-	-	-	-	-	-	-	-	-	-
	국립	-	-	-	-	-	-	-	-	-	-	-	-	-	-	-	-	-	-	-	-
	공립	56	47	35	33	21	14	-	-	-	-	-	-	-	-	-	-	-	-	-	-
	사립	-	-	-	-	-	-	-	-	-	-	-	-	-	-	-	-	-	-	-	-

중학교																			
소계		특수교사				일반교사		재활복지교사						치료교육교사					
		특수 1정		특수 2정		특수교사 자격 미소지		1정		2정		준교사		1정		2정		준교사	
전체	여	전체	여	전체	여	전체	여	전체	여	전체	여	전체	여	전체	여	전체	여	전체	여
2,503	1,933	1,487	1,195	1,002	727	1	-	-	-	8	6	-	-	1	1	4	4	-	-
11	7	10	6	1	1	-	-	-	-	-	-	-	-	-	-	-	-	-	-
2,393	1,869	1,443	1,168	937	690	1	-	-	-	7	6	-	-	1	1	4	4	-	-
99	57	34	21	64	36	-	-	-	-	1	-	-	-	-	-	-	-	-	-
298	248	166	143	131	104	-	-	-	-	-	-	-	-	1	1	-	-	-	-
3	2	2	1	1	1	-	-	-	-	-	-	-	-	-	-	-	-	-	-
294	245	163	141	130	103	-	-	-	-	-	-	-	-	1	1	-	-	-	-
1	1	1	1	-	-	-	-	-	-	-	-	-	-	-	-	-	-	-	-
124	102	112	94	12	8	-	-	-	-	-	-	-	-	-	-	-	-	-	-
-	-	-	-	-	-	-	-	-	-	-	-	-	-	-	-	-	-	-	-
124	102	112	94	12	8	-	-	-	-	-	-	-	-	-	-	-	-	-	-
-	-	-	-	-	-	-	-	-	-	-	-	-	-	-	-	-	-	-	-
99	80	73	59	26	21	-	-	-	-	-	-	-	-	-	-	-	-	-	-
1	-	1	-	-	-	-	-	-	-	-	-	-	-	-	-	-	-	-	-
98	80	72	59	26	21	-	-	-	-	-	-	-	-	-	-	-	-	-	-
-	-	-	-	-	-	-	-	-	-	-	-	-	-	-	-	-	-	-	-
131	100	72	56	59	44	-	-	-	-	-	-	-	-	-	-	-	-	-	-
-	-	-	-	-	-	-	-	-	-	-	-	-	-	-	-	-	-	-	-
130	99	71	55	59	44	-	-	-	-	-	-	-	-	-	-	-	-	-	-
1	1	1	1	-	-	-	-	-	-	-	-	-	-	-	-	-	-	-	-
65	55	46	39	19	16	-	-	-	-	-	-	-	-	-	-	-	-	-	-
1	1	1	1	-	-	-	-	-	-	-	-	-	-	-	-	-	-	-	-
63	53	45	38	18	15	-	-	-	-	-	-	-	-	-	-	-	-	-	-
1	1	-	-	1	1	-	-	-	-	-	-	-	-	-	-	-	-	-	-
93	75	58	48	35	27	-	-	-	-	-	-	-	-	-	-	-	-	-	-
-	-	-	-	-	-	-	-	-	-	-	-	-	-	-	-	-	-	-	-
91	73	56	46	35	27	-	-	-	-	-	-	-	-	-	-	-	-	-	-
2	2	2	2	-	-	-	-	-	-	-	-	-	-	-	-	-	-	-	-
66	54	49	42	16	11	-	-	-	-	1	1	-	-	-	-	-	-	-	-
-	-	-	-	-	-	-	-	-	-	-	-	-	-	-	-	-	-	-	-
66	54	49	42	16	11	-	-	-	-	1	1	-	-	-	-	-	-	-	-
-	-	-	-	-	-	-	-	-	-	-	-	-	-	-	-	-	-	-	-
22	22	18	18	4	4	-	-	-	-	-	-	-	-	-	-	-	-	-	-
-	-	-	-	-	-	-	-	-	-	-	-	-	-	-	-	-	-	-	-
22	22	18	18	4	4	-	-	-	-	-	-	-	-	-	-	-	-	-	-
-	-	-	-	-	-	-	-	-	-	-	-	-	-	-	-	-	-	-	-

III-2. 특수학급 교원 현황

시도	설 립 별	고등학교																					
		소계		특수교사				일반교사		재활복지교사								치료교육교사					
				특수 1정		특수 2정		특수교사 자격 미소지		1정		2정		준교사		1정		2정		준교사			
		전체	여	전체	여	전체	여	전체	여	전체	여	전체	여	전체	여	전체	여	전체	여	전체	여		
전체	전체	2,265	1,567	1,445	1,061	807	498	4	1	1	-	5	4	-	-	-	-	3	3	-	-		
	국립	16	5	14	5	2	-	-	-	-	-	-	-	-	-	-	-	-	-	-	-		
	공립	2,079	1,465	1,376	1,025	696	435	2	1	-	-	3	2	-	-	-	-	2	2	-	-		
	사립	170	97	55	31	109	63	2	-	1	-	2	2	-	-	-	-	1	1	-	-		
서울	전체	259	218	204	177	55	41	-	-	-	-	-	-	-	-	-	-	-	-	-			
	국립	3	-	2	-	1	-	-	-	-	-	-	-	-	-	-	-	-	-	-	-		
	공립	227	199	193	173	34	26	-	-	-	-	-	-	-	-	-	-	-	-	-	-		
	사립	29	19	9	4	20	15	-	-	-	-	-	-	-	-	-	-	-	-	-	-		
부산	전체	102	64	83	54	17	10	2	-	-	-	-	-	-	-	-	-	-	-	-	-		
	국립	1	-	1	-	-	-	-	-	-	-	-	-	-	-	-	-	-	-	-	-		
	공립	90	60	77	53	12	7	1	-	-	-	-	-	-	-	-	-	-	-	-	-		
	사립	11	4	5	1	5	3	1	-	-	-	-	-	-	-	-	-	-	-	-	-		
대구	전체	91	64	63	48	28	16	-	-	-	-	-	-	-	-	-	-	-	-	-	-		
	국립	1	-	1	-	-	-	-	-	-	-	-	-	-	-	-	-	-	-	-	-		
	공립	90	64	62	48	28	16	-	-	-	-	-	-	-	-	-	-	-	-	-	-		
	사립	-	-	-	-	-	-	-	-	-	-	-	-	-	-	-	-	-	-	-	-		
인천	전체	115	85	83	65	32	20	-	-	-	-	-	-	-	-	-	-	-	-	-	-		
	국립	-	-	-	-	-	-	-	-	-	-	-	-	-	-	-	-	-	-	-	-		
	공립	109	81	78	62	31	19	-	-	-	-	-	-	-	-	-	-	-	-	-	-		
	사립	6	4	5	3	1	1	-	-	-	-	-	-	-	-	-	-	-	-	-	-		
광주	전체	62	43	47	31	15	12	-	-	-	-	-	-	-	-	-	-	-	-	-	-		
	국립	2	1	2	1	-	-	-	-	-	-	-	-	-	-	-	-	-	-	-	-		
	공립	51	34	41	26	10	8	-	-	-	-	-	-	-	-	-	-	-	-	-	-		
	사립	9	8	4	4	5	4	-	-	-	-	-	-	-	-	-	-	-	-	-	-		
대전	전체	75	51	45	30	30	21	-	-	-	-	-	-	-	-	-	-	-	-	-	-		
	국립	-	-	-	-	-	-	-	-	-	-	-	-	-	-	-	-	-	-	-	-		
	공립	66	47	43	29	23	18	-	-	-	-	-	-	-	-	-	-	-	-	-	-		
	사립	9	4	2	1	7	3	-	-	-	-	-	-	-	-	-	-	-	-	-	-		
울산	전체	50	39	44	35	5	3	-	-	-	-	-	-	-	-	-	-	1	1	-	-		
	국립	-	-	-	-	-	-	-	-	-	-	-	-	-	-	-	-	-	-	-	-		
	공립	50	39	44	35	5	3	-	-	-	-	-	-	-	-	-	-	1	1	-	-		
	사립	-	-	-	-	-	-	-	-	-	-	-	-	-	-	-	-	-	-	-	-		
세종	전체	15	9	11	6	4	3	-	-	-	-	-	-	-	-	-	-	-	-	-	-		
	국립	-	-	-	-	-	-	-	-	-	-	-	-	-	-	-	-	-	-	-	-		
	공립	15	9	11	6	4	3	-	-	-	-	-	-	-	-	-	-	-	-	-	-		
	사립	-	-	-	-	-	-	-	-	-	-	-	-	-	-	-	-	-	-	-	-		



전공과																			
소계		특수교사				일반교사		재활복지교사						치료교육교사					
		특수 1정		특수 2정		특수교사 자격 미소지		1정		2정		준교사		1정		2정		준교사	
전체	여	전체	여	전체	여	전체	여	전체	여	전체	여	전체	여	전체	여	전체	여	전체	여
64	35	36	17	28	18	-	-	-	-	-	-	-	-	-	-	-	-	-	-
-	-	-	-	-	-	-	-	-	-	-	-	-	-	-	-	-	-	-	-
62	34	36	17	26	17	-	-	-	-	-	-	-	-	-	-	-	-	-	-
2	1	-	-	2	1	-	-	-	-	-	-	-	-	-	-	-	-	-	-
-	-	-	-	-	-	-	-	-	-	-	-	-	-	-	-	-	-	-	-
-	-	-	-	-	-	-	-	-	-	-	-	-	-	-	-	-	-	-	-
-	-	-	-	-	-	-	-	-	-	-	-	-	-	-	-	-	-	-	-
-	-	-	-	-	-	-	-	-	-	-	-	-	-	-	-	-	-	-	-
-	-	-	-	-	-	-	-	-	-	-	-	-	-	-	-	-	-	-	-
-	-	-	-	-	-	-	-	-	-	-	-	-	-	-	-	-	-	-	-
2	-	2	-	-	-	-	-	-	-	-	-	-	-	-	-	-	-	-	-
-	-	-	-	-	-	-	-	-	-	-	-	-	-	-	-	-	-	-	-
2	-	2	-	-	-	-	-	-	-	-	-	-	-	-	-	-	-	-	-
-	-	-	-	-	-	-	-	-	-	-	-	-	-	-	-	-	-	-	-
5	2	2	-	3	2	-	-	-	-	-	-	-	-	-	-	-	-	-	-
-	-	-	-	-	-	-	-	-	-	-	-	-	-	-	-	-	-	-	-
3	1	2	-	1	1	-	-	-	-	-	-	-	-	-	-	-	-	-	-
2	1	-	-	2	1	-	-	-	-	-	-	-	-	-	-	-	-	-	-
-	-	-	-	-	-	-	-	-	-	-	-	-	-	-	-	-	-	-	-
-	-	-	-	-	-	-	-	-	-	-	-	-	-	-	-	-	-	-	-
-	-	-	-	-	-	-	-	-	-	-	-	-	-	-	-	-	-	-	-
-	-	-	-	-	-	-	-	-	-	-	-	-	-	-	-	-	-	-	-
-	-	-	-	-	-	-	-	-	-	-	-	-	-	-	-	-	-	-	-
-	-	-	-	-	-	-	-	-	-	-	-	-	-	-	-	-	-	-	-
-	-	-	-	-	-	-	-	-	-	-	-	-	-	-	-	-	-	-	-
-	-	-	-	-	-	-	-	-	-	-	-	-	-	-	-	-	-	-	-
-	-	-	-	-	-	-	-	-	-	-	-	-	-	-	-	-	-	-	-
-	-	-	-	-	-	-	-	-	-	-	-	-	-	-	-	-	-	-	-
-	-	-	-	-	-	-	-	-	-	-	-	-	-	-	-	-	-	-	-
-	-	-	-	-	-	-	-	-	-	-	-	-	-	-	-	-	-	-	-
-	-	-	-	-	-	-	-	-	-	-	-	-	-	-	-	-	-	-	-
-	-	-	-	-	-	-	-	-	-	-	-	-	-	-	-	-	-	-	-

Ⅲ-2. 특수학급 교원 현황

시도	설 립 별	전체																					
		계		특수교사				일반교사		재활복지교사								치료교육교사					
				특수 1정		특수 2정		특수교사 자격 미소지		1정		2정		준교사		1정		2정		준교사			
																						전체	여
경기	전체	3,430	2,760	1,541	1,343	1,865	1,396	15	13	1	-	6	6	-	-	-	-	2	2	-	-		
	국립	-	-	-	-	-	-	-	-	-	-	-	-	-	-	-	-	-	-	-	-		
	공립	3,355	2,719	1,515	1,325	1,817	1,373	15	13	-	-	6	6	-	-	-	-	2	2	-	-		
	사립	75	41	26	18	48	23	-	-	1	-	-	-	-	-	-	-	-	-	-	-		
강원	전체	389	288	314	233	69	50	6	5	-	-	-	-	-	-	-	-	-	-	-	-		
	국립	3	2	3	2	-	-	-	-	-	-	-	-	-	-	-	-	-	-	-	-		
	공립	386	286	311	231	69	50	6	5	-	-	-	-	-	-	-	-	-	-	-	-		
	사립	-	-	-	-	-	-	-	-	-	-	-	-	-	-	-	-	-	-	-	-		
충북	전체	492	397	317	254	171	140	2	2	-	-	1	-	-	-	-	-	1	1	-	-		
	국립	8	5	7	4	1	1	-	-	-	-	-	-	-	-	-	-	-	-	-	-		
	공립	480	389	310	250	166	136	2	2	-	-	1	-	-	-	-	-	1	1	-	-		
	사립	4	3	-	-	4	3	-	-	-	-	-	-	-	-	-	-	-	-	-	-		
충남	전체	728	589	446	371	271	209	11	9	-	-	-	-	-	-	-	-	-	-	-	-		
	국립	5	4	4	4	1	-	-	-	-	-	-	-	-	-	-	-	-	-	-	-		
	공립	713	579	440	365	262	205	11	9	-	-	-	-	-	-	-	-	-	-	-	-		
	사립	10	6	2	2	8	4	-	-	-	-	-	-	-	-	-	-	-	-	-	-		
전북	전체	439	371	301	253	138	118	-	-	-	-	-	-	-	-	-	-	-	-	-	-		
	국립	3	2	3	2	-	-	-	-	-	-	-	-	-	-	-	-	-	-	-	-		
	공립	428	363	293	248	135	115	-	-	-	-	-	-	-	-	-	-	-	-	-	-		
	사립	8	6	5	3	3	3	-	-	-	-	-	-	-	-	-	-	-	-	-	-		
전남	전체	607	489	341	276	261	209	3	2	-	-	1	1	-	-	-	-	1	1	-	-		
	국립	1	1	1	1	-	-	-	-	-	-	-	-	-	-	-	-	-	-	-	-		
	공립	599	486	336	274	259	208	2	2	-	-	1	1	-	-	-	-	1	1	-	-		
	사립	7	2	4	1	2	1	1	-	-	-	-	-	-	-	-	-	-	-	-	-		
경북	전체	656	487	441	342	204	138	4	3	-	-	4	2	-	-	-	-	3	2	-	-		
	국립	1	-	-	-	-	-	1	-	-	-	-	-	-	-	-	-	-	-	-	-		
	공립	600	461	423	334	171	123	3	3	-	-	1	-	-	-	-	-	2	1	-	-		
	사립	55	26	18	8	33	15	-	-	-	-	3	2	-	-	-	-	1	1	-	-		
경남	전체	879	687	451	365	427	321	1	1	-	-	-	-	-	-	-	-	-	-	-	-		
	국립	3	2	3	2	-	-	-	-	-	-	-	-	-	-	-	-	-	-	-	-		
	공립	828	654	438	357	389	296	1	1	-	-	-	-	-	-	-	-	-	-	-	-		
	사립	48	31	10	6	38	25	-	-	-	-	-	-	-	-	-	-	-	-	-	-		
제주	전체	138	102	97	67	41	35	-	-	-	-	-	-	-	-	-	-	-	-	-	-		
	국립	5	3	5	3	-	-	-	-	-	-	-	-	-	-	-	-	-	-	-	-		
	공립	131	98	91	63	40	35	-	-	-	-	-	-	-	-	-	-	-	-	-	-		
	사립	2	1	1	1	1	-	-	-	-	-	-	-	-	-	-	-	-	-	-	-		

유치원																			
소계		특수교사				일반교사		재활복지교사						치료교육교사					
		특수 1정		특수 2정		특수교사 자격 미소지		1정		2정		준교사		1정		2정		준교사	
전체	여	전체	여	전체	여	전체	여	전체	여	전체	여	전체	여	전체	여	전체	여	전체	여
357	337	108	105	235	219	14	13	-	-	-	-	-	-	-	-	-	-	-	-
-	-	-	-	-	-	-	-	-	-	-	-	-	-	-	-	-	-	-	-
355	336	108	105	233	218	14	13	-	-	-	-	-	-	-	-	-	-	-	-
2	1	-	-	2	1	-	-	-	-	-	-	-	-	-	-	-	-	-	-
31	28	15	14	11	9	5	5	-	-	-	-	-	-	-	-	-	-	-	-
1	1	1	1	-	-	-	-	-	-	-	-	-	-	-	-	-	-	-	-
30	27	14	13	11	9	5	5	-	-	-	-	-	-	-	-	-	-	-	-
-	-	-	-	-	-	-	-	-	-	-	-	-	-	-	-	-	-	-	-
54	48	30	26	22	20	2	2	-	-	-	-	-	-	-	-	-	-	-	-
1	1	1	1	-	-	-	-	-	-	-	-	-	-	-	-	-	-	-	-
53	47	29	25	22	20	2	2	-	-	-	-	-	-	-	-	-	-	-	-
-	-	-	-	-	-	-	-	-	-	-	-	-	-	-	-	-	-	-	-
83	74	30	27	46	40	7	7	-	-	-	-	-	-	-	-	-	-	-	-
2	2	2	2	-	-	-	-	-	-	-	-	-	-	-	-	-	-	-	-
81	72	28	25	46	40	7	7	-	-	-	-	-	-	-	-	-	-	-	-
-	-	-	-	-	-	-	-	-	-	-	-	-	-	-	-	-	-	-	-
36	33	14	14	22	19	-	-	-	-	-	-	-	-	-	-	-	-	-	-
-	-	-	-	-	-	-	-	-	-	-	-	-	-	-	-	-	-	-	-
36	33	14	14	22	19	-	-	-	-	-	-	-	-	-	-	-	-	-	-
-	-	-	-	-	-	-	-	-	-	-	-	-	-	-	-	-	-	-	-
44	40	22	21	21	18	1	1	-	-	-	-	-	-	-	-	-	-	-	-
-	-	-	-	-	-	-	-	-	-	-	-	-	-	-	-	-	-	-	-
44	40	22	21	21	18	1	1	-	-	-	-	-	-	-	-	-	-	-	-
-	-	-	-	-	-	-	-	-	-	-	-	-	-	-	-	-	-	-	-
27	24	15	15	9	6	3	3	-	-	-	-	-	-	-	-	-	-	-	-
-	-	-	-	-	-	-	-	-	-	-	-	-	-	-	-	-	-	-	-
27	24	15	15	9	6	3	3	-	-	-	-	-	-	-	-	-	-	-	-
-	-	-	-	-	-	-	-	-	-	-	-	-	-	-	-	-	-	-	-
61	55	11	10	49	44	1	1	-	-	-	-	-	-	-	-	-	-	-	-
-	-	-	-	-	-	-	-	-	-	-	-	-	-	-	-	-	-	-	-
61	55	11	10	49	44	1	1	-	-	-	-	-	-	-	-	-	-	-	-
-	-	-	-	-	-	-	-	-	-	-	-	-	-	-	-	-	-	-	-
9	9	3	3	6	6	-	-	-	-	-	-	-	-	-	-	-	-	-	-
-	-	-	-	-	-	-	-	-	-	-	-	-	-	-	-	-	-	-	-
9	9	3	3	6	6	-	-	-	-	-	-	-	-	-	-	-	-	-	-
-	-	-	-	-	-	-	-	-	-	-	-	-	-	-	-	-	-	-	-

III-2. 특수학급 교원 현황

시도	설 립 별	초등학교																			
		소계		특수교사				일반교사		재활복지교사								치료교육교사			
				특수 1정		특수 2정		특수교사 자격 미소지		1정		2정		준교사		1정		2정		준교사	
		전체	여																		
경기	전체	1,540	1,323	732	683	807	640	1	-	-	-	-	-	-	-	-	-	-	-	-	-
	국립	-	-	-	-	-	-	-	-	-	-	-	-	-	-	-	-	-	-	-	-
	공립	1,537	1,320	729	680	807	640	1	-	-	-	-	-	-	-	-	-	-	-	-	-
	사립	3	3	3	3	-	-	-	-	-	-	-	-	-	-	-	-	-	-	-	-
강원	전체	220	170	175	139	44	31	1	-	-	-	-	-	-	-	-	-	-	-	-	-
	국립	1	-	1	-	-	-	-	-	-	-	-	-	-	-	-	-	-	-	-	-
	공립	219	170	174	139	44	31	1	-	-	-	-	-	-	-	-	-	-	-	-	-
	사립	-	-	-	-	-	-	-	-	-	-	-	-	-	-	-	-	-	-	-	-
충북	전체	251	213	155	130	96	83	-	-	-	-	-	-	-	-	-	-	-	-	-	-
	국립	2	1	1	-	1	1	-	-	-	-	-	-	-	-	-	-	-	-	-	-
	공립	249	212	154	130	95	82	-	-	-	-	-	-	-	-	-	-	-	-	-	-
	사립	-	-	-	-	-	-	-	-	-	-	-	-	-	-	-	-	-	-	-	-
충남	전체	372	322	212	193	157	127	3	2	-	-	-	-	-	-	-	-	-	-	-	-
	국립	1	1	1	1	-	-	-	-	-	-	-	-	-	-	-	-	-	-	-	-
	공립	371	321	211	192	157	127	3	2	-	-	-	-	-	-	-	-	-	-	-	-
	사립	-	-	-	-	-	-	-	-	-	-	-	-	-	-	-	-	-	-	-	-
전북	전체	254	223	179	155	75	68	-	-	-	-	-	-	-	-	-	-	-	-	-	-
	국립	2	2	2	2	-	-	-	-	-	-	-	-	-	-	-	-	-	-	-	-
	공립	252	221	177	153	75	68	-	-	-	-	-	-	-	-	-	-	-	-	-	-
	사립	-	-	-	-	-	-	-	-	-	-	-	-	-	-	-	-	-	-	-	-
전남	전체	337	285	199	171	138	114	-	-	-	-	-	-	-	-	-	-	-	-	-	-
	국립	1	1	1	1	-	-	-	-	-	-	-	-	-	-	-	-	-	-	-	-
	공립	336	284	198	170	138	114	-	-	-	-	-	-	-	-	-	-	-	-	-	-
	사립	-	-	-	-	-	-	-	-	-	-	-	-	-	-	-	-	-	-	-	-
경북	전체	374	300	264	215	108	85	1	-	-	-	-	-	-	-	-	-	1	-	-	-
	국립	1	-	-	-	-	-	1	-	-	-	-	-	-	-	-	-	-	-	-	-
	공립	371	300	262	215	108	85	-	-	-	-	-	-	-	-	-	-	1	-	-	-
	사립	2	-	2	-	-	-	-	-	-	-	-	-	-	-	-	-	-	-	-	-
경남	전체	473	394	249	215	224	179	-	-	-	-	-	-	-	-	-	-	-	-	-	-
	국립	1	1	1	1	-	-	-	-	-	-	-	-	-	-	-	-	-	-	-	-
	공립	470	391	247	213	223	178	-	-	-	-	-	-	-	-	-	-	-	-	-	-
	사립	2	2	1	1	1	1	-	-	-	-	-	-	-	-	-	-	-	-	-	-
제주	전체	77	68	46	40	31	28	-	-	-	-	-	-	-	-	-	-	-	-	-	-
	국립	1	1	1	1	-	-	-	-	-	-	-	-	-	-	-	-	-	-	-	-
	공립	76	67	45	39	31	28	-	-	-	-	-	-	-	-	-	-	-	-	-	-
	사립	-	-	-	-	-	-	-	-	-	-	-	-	-	-	-	-	-	-	-	-

중학교																			
소계		특수교사				일반교사		재활복지교사						치료교육교사					
		특수 1정		특수 2정		특수교사 자격 미소지		1정		2정		준교사		1정		2정		준교사	
전체	여	전체	여	전체	여	전체	여	전체	여	전체	여	전체	여	전체	여	전체	여	전체	여
690	527	298	247	387	275	-	-	-	-	4	4	-	-	-	-	1	1	-	-
-	-	-	-	-	-	-	-	-	-	-	-	-	-	-	-	-	-	-	-
657	508	287	239	365	264	-	-	-	-	4	4	-	-	-	-	1	1	-	-
33	19	11	8	22	11	-	-	-	-	-	-	-	-	-	-	-	-	-	-
82	55	73	49	9	6	-	-	-	-	-	-	-	-	-	-	-	-	-	-
-	-	-	-	-	-	-	-	-	-	-	-	-	-	-	-	-	-	-	-
82	55	73	49	9	6	-	-	-	-	-	-	-	-	-	-	-	-	-	-
-	-	-	-	-	-	-	-	-	-	-	-	-	-	-	-	-	-	-	-
101	81	64	55	36	25	-	-	-	-	-	-	-	-	-	-	1	1	-	-
2	1	2	1	-	-	-	-	-	-	-	-	-	-	-	-	-	-	-	-
98	80	62	54	35	25	-	-	-	-	-	-	-	-	-	-	1	1	-	-
1	-	-	-	1	-	-	-	-	-	-	-	-	-	-	-	-	-	-	-
142	109	96	78	45	31	1	-	-	-	-	-	-	-	-	-	-	-	-	-
1	1	1	1	-	-	-	-	-	-	-	-	-	-	-	-	-	-	-	-
135	103	93	75	41	28	1	-	-	-	-	-	-	-	-	-	-	-	-	-
6	5	2	2	4	3	-	-	-	-	-	-	-	-	-	-	-	-	-	-
87	64	64	47	23	17	-	-	-	-	-	-	-	-	-	-	-	-	-	-
-	-	-	-	-	-	-	-	-	-	-	-	-	-	-	-	-	-	-	-
82	61	61	46	21	15	-	-	-	-	-	-	-	-	-	-	-	-	-	-
5	3	3	1	2	2	-	-	-	-	-	-	-	-	-	-	-	-	-	-
129	93	73	50	54	41	-	-	-	-	1	1	-	-	-	-	1	1	-	-
-	-	-	-	-	-	-	-	-	-	-	-	-	-	-	-	-	-	-	-
126	93	70	50	54	41	-	-	-	-	1	1	-	-	-	-	1	1	-	-
3	-	3	-	-	-	-	-	-	-	-	-	-	-	-	-	-	-	-	-
145	101	90	69	52	31	-	-	-	-	2	-	-	-	-	-	1	1	-	-
-	-	-	-	-	-	-	-	-	-	-	-	-	-	-	-	-	-	-	-
123	91	82	65	39	25	-	-	-	-	1	-	-	-	-	-	1	1	-	-
22	10	8	4	13	6	-	-	-	-	1	-	-	-	-	-	-	-	-	-
201	152	110	87	91	65	-	-	-	-	-	-	-	-	-	-	-	-	-	-
1	1	1	1	-	-	-	-	-	-	-	-	-	-	-	-	-	-	-	-
176	136	106	84	70	52	-	-	-	-	-	-	-	-	-	-	-	-	-	-
24	15	3	2	21	13	-	-	-	-	-	-	-	-	-	-	-	-	-	-
28	15	25	14	3	1	-	-	-	-	-	-	-	-	-	-	-	-	-	-
2	1	2	1	-	-	-	-	-	-	-	-	-	-	-	-	-	-	-	-
26	14	23	13	3	1	-	-	-	-	-	-	-	-	-	-	-	-	-	-
-	-	-	-	-	-	-	-	-	-	-	-	-	-	-	-	-	-	-	-

Ⅲ-2. 특수학급 교원 현황

시도	설 립 별	고등학교																					
		소계		특수교사				일반교사		재활복지교사								치료교육교사					
				특수 1정		특수 2정		특수교사 자격 미소지		1정		2정		준교사		1정		2정		준교사			
전체	여	전체	여	전체	여	전체	여	전체	여	전체	여	전체	여	전체	여	전체	여	전체	여	전체	여		
경기	전체	791	543	376	294	411	246	-	-	1	-	2	2	-	-	-	-	1	1	-	-		
	국립	-	-	-	-	-	-	-	-	-	-	-	-	-	-	-	-	-	-	-	-		
	공립	754	525	364	287	387	235	-	-	-	-	2	2	-	-	-	-	1	1	-	-		
	사립	37	18	12	7	24	11	-	-	1	-	-	-	-	-	-	-	-	-	-	-		
강원	전체	56	35	51	31	5	4	-	-	-	-	-	-	-	-	-	-	-	-	-	-		
	국립	1	1	1	1	-	-	-	-	-	-	-	-	-	-	-	-	-	-	-	-		
	공립	55	34	50	30	5	4	-	-	-	-	-	-	-	-	-	-	-	-	-	-		
	사립	-	-	-	-	-	-	-	-	-	-	-	-	-	-	-	-	-	-	-	-		
충북	전체	81	52	63	40	17	12	-	-	-	-	1	-	-	-	-	-	-	-	-	-		
	국립	3	2	3	2	-	-	-	-	-	-	-	-	-	-	-	-	-	-	-	-		
	공립	75	47	60	38	14	9	-	-	-	-	1	-	-	-	-	-	-	-	-	-		
	사립	3	3	-	-	3	3	-	-	-	-	-	-	-	-	-	-	-	-	-	-		
충남	전체	131	84	108	73	23	11	-	-	-	-	-	-	-	-	-	-	-	-	-	-		
	국립	1	-	-	-	1	-	-	-	-	-	-	-	-	-	-	-	-	-	-	-		
	공립	126	83	108	73	18	10	-	-	-	-	-	-	-	-	-	-	-	-	-	-		
	사립	4	1	-	-	4	1	-	-	-	-	-	-	-	-	-	-	-	-	-	-		
전북	전체	62	51	44	37	18	14	-	-	-	-	-	-	-	-	-	-	-	-	-	-		
	국립	1	-	1	-	-	-	-	-	-	-	-	-	-	-	-	-	-	-	-	-		
	공립	58	48	41	35	17	13	-	-	-	-	-	-	-	-	-	-	-	-	-	-		
	사립	3	3	2	2	1	1	-	-	-	-	-	-	-	-	-	-	-	-	-	-		
전남	전체	97	71	47	34	48	36	2	1	-	-	-	-	-	-	-	-	-	-	-	-		
	국립	-	-	-	-	-	-	-	-	-	-	-	-	-	-	-	-	-	-	-	-		
	공립	93	69	46	33	46	35	1	1	-	-	-	-	-	-	-	-	-	-	-	-		
	사립	4	2	1	1	2	1	1	-	-	-	-	-	-	-	-	-	-	-	-	-		
경북	전체	110	62	72	43	35	16	-	-	-	-	2	2	-	-	-	-	1	1	-	-		
	국립	-	-	-	-	-	-	-	-	-	-	-	-	-	-	-	-	-	-	-	-		
	공립	79	46	64	39	15	7	-	-	-	-	-	-	-	-	-	-	-	-	-	-		
	사립	31	16	8	4	20	9	-	-	-	-	2	2	-	-	-	-	1	1	-	-		
경남	전체	144	86	81	53	63	33	-	-	-	-	-	-	-	-	-	-	-	-	-	-		
	국립	1	-	1	-	-	-	-	-	-	-	-	-	-	-	-	-	-	-	-	-		
	공립	121	72	74	50	47	22	-	-	-	-	-	-	-	-	-	-	-	-	-	-		
	사립	22	14	6	3	16	11	-	-	-	-	-	-	-	-	-	-	-	-	-	-		
제주	전체	24	10	23	10	1	-	-	-	-	-	-	-	-	-	-	-	-	-	-	-		
	국립	2	1	2	1	-	-	-	-	-	-	-	-	-	-	-	-	-	-	-	-		
	공립	20	8	20	8	-	-	-	-	-	-	-	-	-	-	-	-	-	-	-	-		
	사립	2	1	1	1	1	-	-	-	-	-	-	-	-	-	-	-	-	-	-	-		



Ⅲ-3. 과정 및 학년별 학생 수

시도	설 립 별	계		유치원								초등학교													
				소계		3세		4세		5세 이상		소계		1학년		2학년		3학년		4학년		5학년		6학년	
		전체	여	전체	여	전체	여	전체	여	전체	여	전체	여	전체	여	전체	여	전체	여	전체	여	전체	여	전체	여
전체	전체	52,744	16,972	3,866	1,050	745	212	1,465	390	1,656	448	27,713	8,362	3,544	1,027	4,827	1,407	5,246	1,563	5,087	1,556	4,540	1,362	4,469	1,447
	국립	253	73	11	-	2	-	3	-	6	-	84	23	14	3	13	4	17	4	13	1	17	9	10	2
	공립	51,204	16,269	3,848	1,049	743	212	1,457	389	1,648	448	27,587	8,327	3,529	1,024	4,806	1,402	5,219	1,555	5,069	1,554	4,515	1,351	4,449	1,441
	사립	1,287	630	7	1	-	-	5	1	2	-	42	12	1	-	8	1	10	4	5	1	8	2	10	4
서울	전체	6,330	2,013	390	113	78	22	138	36	174	55	3,379	1,006	475	144	613	175	606	169	603	201	532	158	550	159
	국립	53	18	-	-	-	-	-	-	-	-	13	4	2	-	3	1	2	1	1	-	3	2	2	-
	공립	6,110	1,873	390	113	78	22	138	36	174	55	3,366	1,002	473	144	610	174	604	168	602	201	529	156	548	159
	사립	167	122	-	-	-	-	-	-	-	-	-	-	-	-	-	-	-	-	-	-	-	-	-	-
부산	전체	2,868	936	144	34	30	9	46	12	68	13	1,593	494	203	56	272	94	306	110	300	79	258	69	254	86
	국립	13	5	-	-	-	-	-	-	-	-	6	2	1	1	1	1	2	-	1	-	-	-	1	-
	공립	2,781	894	144	34	30	9	46	12	68	13	1,585	490	202	55	271	93	302	108	299	79	258	69	253	86
	사립	74	37	-	-	-	-	-	-	-	-	2	2	-	-	-	-	2	2	-	-	-	-	-	-
대구	전체	2,084	677	133	29	20	5	61	11	52	13	1,040	332	135	39	174	52	197	68	179	61	188	60	167	52
	국립	31	8	-	-	-	-	-	-	-	-	15	4	1	-	-	-	5	2	4	-	2	1	3	1
	공립	2,053	669	133	29	20	5	61	11	52	13	1,025	328	134	39	174	52	192	66	175	61	186	59	164	51
	사립	-	-	-	-	-	-	-	-	-	-	-	-	-	-	-	-	-	-	-	-	-	-	-	-
인천	전체	3,404	1,064	286	80	59	21	104	22	123	37	1,866	537	223	58	329	99	352	93	335	99	302	86	325	102
	국립	5	2	-	-	-	-	-	-	-	-	5	2	1	-	1	1	1	-	-	-	1	-	1	1
	공립	3,344	1,023	286	80	59	21	104	22	123	37	1,861	535	222	58	328	98	351	93	335	99	301	86	324	101
	사립	55	39	-	-	-	-	-	-	-	-	-	-	-	-	-	-	-	-	-	-	-	-	-	-
광주	전체	1,399	420	79	19	18	3	22	4	39	12	758	219	84	23	116	37	156	45	160	45	126	33	116	36
	국립	25	10	-	-	-	-	-	-	-	-	5	3	1	1	1	1	1	-	-	-	2	1	-	-
	공립	1,326	389	79	19	18	3	22	4	39	12	753	216	83	22	115	36	155	45	160	45	124	32	116	36
	사립	48	21	-	-	-	-	-	-	-	-	-	-	-	-	-	-	-	-	-	-	-	-	-	-
대전	전체	1,787	603	203	49	37	13	77	19	89	17	846	260	104	26	128	44	155	41	156	53	153	39	150	57
	국립	-	-	-	-	-	-	-	-	-	-	-	-	-	-	-	-	-	-	-	-	-	-	-	-
	공립	1,726	581	203	49	37	13	77	19	89	17	846	260	104	26	128	44	155	41	156	53	153	39	150	57
	사립	61	22	-	-	-	-	-	-	-	-	-	-	-	-	-	-	-	-	-	-	-	-	-	-
울산	전체	1,332	414	115	36	25	6	43	13	47	17	685	187	79	21	113	32	123	34	127	34	130	30	113	36
	국립	-	-	-	-	-	-	-	-	-	-	-	-	-	-	-	-	-	-	-	-	-	-	-	-
	공립	1,332	414	115	36	25	6	43	13	47	17	685	187	79	21	113	32	123	34	127	34	130	30	113	36
	사립	-	-	-	-	-	-	-	-	-	-	-	-	-	-	-	-	-	-	-	-	-	-	-	-
세종	전체	410	131	88	21	20	5	39	10	29	6	202	59	42	12	39	12	36	5	34	10	27	11	24	9
	국립	-	-	-	-	-	-	-	-	-	-	-	-	-	-	-	-	-	-	-	-	-	-	-	-
	공립	410	131	88	21	20	5	39	10	29	6	202	59	42	12	39	12	36	5	34	10	27	11	24	9
	사립	-	-	-	-	-	-	-	-	-	-	-	-	-	-	-	-	-	-	-	-	-	-	-	-



Ⅲ-3. 과정 및 학년별 학생 수

중학교								고등학교								전공과					
소계		1학년		2학년		3학년		소계		1학년		2학년		3학년		소계		1년차		2년차	
전체	여	전체	여	전체	여	전체	여	전체	여	전체	여	전체	여	전체	여	전체	여	전체	여	전체	여
10,327	3,564	3,464	1,145	3,435	1,183	3,428	1,236	10,625	3,918	3,412	1,236	3,580	1,344	3,633	1,338	213	78	121	42	92	36
56	21	16	6	16	6	24	9	102	29	38	9	36	12	28	8	-	-	-	-	-	-
9,922	3,395	3,331	1,096	3,316	1,128	3,275	1,171	9,644	3,430	3,086	1,068	3,243	1,178	3,315	1,184	203	68	117	38	86	30
349	148	117	43	103	49	129	56	879	459	288	159	301	154	290	146	10	10	4	4	6	6
1,271	432	420	145	446	154	405	133	1,290	462	441	162	419	140	430	160	-	-	-	-	-	-
15	8	3	2	5	2	7	4	25	6	7	2	8	1	10	3	-	-	-	-	-	-
1,255	423	416	142	441	152	398	129	1,099	335	374	113	361	107	364	115	-	-	-	-	-	-
1	1	1	1	-	-	-	-	166	121	60	47	50	32	56	42	-	-	-	-	-	-
520	178	175	56	169	48	176	74	611	230	185	62	215	83	211	85	-	-	-	-	-	-
-	-	-	-	-	-	-	-	7	3	1	-	3	2	3	1	-	-	-	-	-	-
520	178	175	56	169	48	176	74	532	192	164	56	186	66	182	70	-	-	-	-	-	-
-	-	-	-	-	-	-	-	72	35	20	6	26	15	26	14	-	-	-	-	-	-
417	139	140	51	137	43	140	45	483	175	178	58	139	61	166	56	11	2	11	2	-	-
6	1	1	-	3	1	2	-	10	3	6	2	3	-	1	1	-	-	-	-	-	-
411	138	139	51	134	42	138	45	473	172	172	56	136	61	165	55	11	2	11	2	-	-
-	-	-	-	-	-	-	-	-	-	-	-	-	-	-	-	-	-	-	-	-	-
627	217	205	73	231	85	191	59	606	218	178	63	212	81	216	74	19	12	7	4	12	8
-	-	-	-	-	-	-	-	-	-	-	-	-	-	-	-	-	-	-	-	-	-
622	214	204	72	229	84	189	58	566	192	168	57	192	66	206	69	9	2	3	-	6	2
5	3	1	1	2	1	2	1	40	26	10	6	20	15	10	5	10	10	4	4	6	6
265	84	97	33	78	18	90	33	297	98	83	30	104	37	110	31	-	-	-	-	-	-
7	4	1	1	1	1	5	2	13	3	3	-	6	1	4	2	-	-	-	-	-	-
255	80	96	32	76	17	83	31	239	74	65	20	82	28	92	26	-	-	-	-	-	-
3	-	-	-	1	-	2	-	45	21	15	10	16	8	14	3	-	-	-	-	-	-
376	145	148	52	107	46	121	47	362	149	122	53	112	43	128	53	-	-	-	-	-	-
-	-	-	-	-	-	-	-	-	-	-	-	-	-	-	-	-	-	-	-	-	-
365	139	145	51	101	42	119	46	312	133	104	46	95	37	113	50	-	-	-	-	-	-
11	6	3	1	6	4	2	1	50	16	18	7	17	6	15	3	-	-	-	-	-	-
282	111	86	37	125	46	71	28	250	80	84	29	87	30	79	21	-	-	-	-	-	-
-	-	-	-	-	-	-	-	-	-	-	-	-	-	-	-	-	-	-	-	-	-
282	111	86	37	125	46	71	28	250	80	84	29	87	30	79	21	-	-	-	-	-	-
-	-	-	-	-	-	-	-	-	-	-	-	-	-	-	-	-	-	-	-	-	-
56	25	18	8	20	7	18	10	64	26	26	11	22	8	16	7	-	-	-	-	-	-
-	-	-	-	-	-	-	-	-	-	-	-	-	-	-	-	-	-	-	-	-	-
56	25	18	8	20	7	18	10	64	26	26	11	22	8	16	7	-	-	-	-	-	-
-	-	-	-	-	-	-	-	-	-	-	-	-	-	-	-	-	-	-	-	-	-

Ⅲ-3. 과정 및 학년별 학생 수

시도	설 립 별	계		유치원								초등학교													
				소계		3세		4세		5세 이상		소계		1학년		2학년		3학년		4학년		5학년		6학년	
		전체	여	전체	여	전체	여	전체	여	전체	여	전체	여	전체	여	전체	여	전체	여	전체	여	전체	여	전체	여
경기	전체	14,373	4,609	1,184	331	234	69	454	138	496	124	7,168	2,172	997	304	1,300	379	1,356	393	1,313	421	1,114	337	1,088	338
	국립	-	-	-	-	-	-	-	-	-	-	-	-	-	-	-	-	-	-	-	-	-	-	-	-
	공립	14,088	4,485	1,177	330	234	69	449	137	494	124	7,150	2,167	996	304	1,297	379	1,355	393	1,312	420	1,110	336	1,080	335
	사립	285	124	7	1	-	-	5	1	2	-	18	5	1	-	3	-	1	-	1	1	4	1	8	3
강원	전체	1,646	541	107	33	18	5	44	14	45	14	927	278	102	32	164	37	167	53	189	57	144	46	161	53
	국립	15	4	3	-	1	-	1	-	1	-	5	1	1	-	1	-	1	-	1	-	1	1	-	-
	공립	1,631	537	104	33	17	5	43	14	44	14	922	277	101	32	163	37	166	53	188	57	143	45	161	53
	사립	-	-	-	-	-	-	-	-	-	-	-	-	-	-	-	-	-	-	-	-	-	-	-	-
충북	전체	2,167	756	213	54	43	7	82	21	88	26	1,054	345	107	35	169	49	211	63	201	63	199	69	167	66
	국립	39	12	4	-	1	-	-	-	3	-	9	1	2	-	1	-	1	-	1	-	2	1	2	-
	공립	2,111	735	209	54	42	7	82	21	85	26	1,045	344	105	35	168	49	210	63	200	63	197	68	165	66
	사립	17	9	-	-	-	-	-	-	-	-	-	-	-	-	-	-	-	-	-	-	-	-	-	-
충남	전체	3,227	1,057	314	88	62	20	124	33	128	35	1,688	524	198	48	284	88	340	101	285	85	282	81	299	121
	국립	16	2	4	-	-	-	2	-	2	-	3	-	1	-	-	-	1	-	-	-	1	-	-	-
	공립	3,172	1,039	310	88	62	20	122	33	126	35	1,685	524	197	48	284	88	339	101	285	85	281	81	299	121
	사립	39	16	-	-	-	-	-	-	-	-	-	-	-	-	-	-	-	-	-	-	-	-	-	-
전북	전체	1,784	574	124	36	27	6	56	19	41	11	999	296	118	32	168	44	200	64	183	47	154	49	176	60
	국립	13	3	-	-	-	-	-	-	-	-	10	3	3	1	2	-	2	1	2	1	-	-	1	-
	공립	1,734	550	124	36	27	6	56	19	41	11	989	293	115	31	166	44	198	63	181	46	154	49	175	60
	사립	37	21	-	-	-	-	-	-	-	-	-	-	-	-	-	-	-	-	-	-	-	-	-	-
전남	전체	2,539	803	138	29	27	5	51	8	60	16	1,417	436	149	41	251	69	282	96	263	80	248	85	224	65
	국립	4	-	-	-	-	-	-	-	-	-	4	-	-	-	1	-	1	-	1	-	1	-	-	-
	공립	2,499	789	138	29	27	5	51	8	60	16	1,413	436	149	41	250	69	281	96	262	80	247	85	224	65
	사립	36	14	-	-	-	-	-	-	-	-	-	-	-	-	-	-	-	-	-	-	-	-	-	-
경북	전체	2,682	900	88	28	14	7	43	11	31	10	1,486	458	203	62	245	72	273	83	262	84	262	82	241	75
	국립	3	1	-	-	-	-	-	-	-	-	3	1	-	-	-	-	-	-	2	-	1	1	-	-
	공립	2,424	781	88	28	14	7	43	11	31	10	1,470	452	203	62	243	71	268	81	258	84	258	80	240	74
	사립	255	118	-	-	-	-	-	-	-	-	13	5	-	-	2	1	5	2	2	-	3	1	1	1
경남	전체	3,961	1,241	227	65	33	9	77	19	117	37	2,168	636	253	73	384	100	417	128	418	115	337	103	359	117
	국립	12	1	-	-	-	-	-	-	-	-	3	-	-	-	2	-	-	-	-	-	1	-	-	-
	공립	3,746	1,153	227	65	33	9	77	19	117	37	2,156	636	253	73	379	100	415	128	416	115	335	103	358	117
	사립	203	87	-	-	-	-	-	-	-	-	9	-	-	-	3	-	2	-	2	-	1	-	1	-
제주	전체	751	233	33	5	-	-	4	-	29	5	437	123	72	21	78	24	69	17	79	22	84	24	55	15
	국립	24	7	-	-	-	-	-	-	-	-	3	2	1	-	-	-	-	-	-	-	2	2	-	-
	공립	717	226	33	5	-	-	4	-	29	5	434	121	71	21	78	24	69	17	79	22	82	22	55	15
	사립	10	-	-	-	-	-	-	-	-	-	-	-	-	-	-	-	-	-	-	-	-	-	-	-

III-3. 과정 및 학년별 학생 수

중학교								고등학교								전공과					
소계		1학년		2학년		3학년		소계		1학년		2학년		3학년		소계		1년차		2년차	
전체	여	전체	여	전체	여	전체	여	전체	여	전체	여	전체	여	전체	여	전체	여	전체	여	전체	여
2,845	957	928	279	922	308	995	370	3,029	1,098	938	323	1,048	399	1,043	376	147	51	85	30	62	21
-	-	-	-	-	-	-	-	-	-	-	-	-	-	-	-	-	-	-	-	-	-
2,713	897	889	262	880	290	944	345	2,901	1,040	894	300	1,006	376	1,001	364	147	51	85	30	62	21
132	60	39	17	42	18	51	25	128	58	44	23	42	23	42	12	-	-	-	-	-	-
308	104	113	35	90	31	105	38	304	126	103	38	103	47	98	41	-	-	-	-	-	-
-	-	-	-	-	-	-	-	7	3	3	1	2	2	2	-	-	-	-	-	-	-
308	104	113	35	90	31	105	38	297	123	100	37	101	45	96	41	-	-	-	-	-	-
-	-	-	-	-	-	-	-	-	-	-	-	-	-	-	-	-	-	-	-	-	-
418	163	128	48	130	53	160	62	446	181	158	62	132	56	156	63	36	13	18	6	18	7
10	4	3	1	3	1	4	2	16	7	8	3	5	3	3	1	-	-	-	-	-	-
405	158	124	46	127	52	154	60	416	166	145	56	121	49	150	61	36	13	18	6	18	7
3	1	1	1	-	-	2	-	14	8	5	3	6	4	3	1	-	-	-	-	-	-
595	201	210	65	195	73	190	63	630	244	198	80	212	76	220	88	-	-	-	-	-	-
5	2	3	1	1	1	1	-	4	-	2	-	1	-	1	-	-	-	-	-	-	-
570	194	198	61	189	71	183	62	607	233	191	79	205	74	211	80	-	-	-	-	-	-
20	5	9	3	5	1	6	1	19	11	5	1	6	2	8	8	-	-	-	-	-	-
335	113	111	36	113	39	111	38	326	129	102	40	117	49	107	40	-	-	-	-	-	-
-	-	-	-	-	-	-	-	3	-	-	-	1	-	2	-	-	-	-	-	-	-
316	103	104	32	112	39	100	32	305	118	94	36	111	44	100	38	-	-	-	-	-	-
19	10	7	4	1	-	11	6	18	11	8	4	5	5	5	2	-	-	-	-	-	-
498	170	171	58	164	53	163	59	486	168	151	50	157	65	178	53	-	-	-	-	-	-
-	-	-	-	-	-	-	-	-	-	-	-	-	-	-	-	-	-	-	-	-	-
487	165	168	58	158	50	161	57	461	159	145	48	147	59	169	52	-	-	-	-	-	-
11	5	3	-	6	3	2	2	25	9	6	2	10	6	9	1	-	-	-	-	-	-
537	202	178	66	177	62	182	74	571	212	192	73	188	59	191	80	-	-	-	-	-	-
-	-	-	-	-	-	-	-	-	-	-	-	-	-	-	-	-	-	-	-	-	-
469	183	155	60	158	57	156	66	397	118	133	43	140	39	124	36	-	-	-	-	-	-
68	19	23	6	19	5	26	8	174	94	59	30	48	20	67	44	-	-	-	-	-	-
836	271	285	85	280	96	271	90	730	269	228	89	259	87	243	93	-	-	-	-	-	-
4	-	3	-	-	-	1	-	5	1	2	-	3	1	-	-	-	-	-	-	-	-
756	233	252	76	259	79	245	78	607	219	192	69	205	68	210	82	-	-	-	-	-	-
76	38	30	9	21	17	25	12	118	49	34	20	51	18	33	11	-	-	-	-	-	-
141	52	51	18	51	21	39	13	140	53	45	13	54	23	41	17	-	-	-	-	-	-
9	2	2	1	3	-	4	1	12	3	6	1	4	2	2	-	-	-	-	-	-	-
132	50	49	17	48	21	35	12	118	50	35	12	46	21	37	17	-	-	-	-	-	-
-	-	-	-	-	-	-	-	10	-	4	-	4	-	2	-	-	-	-	-	-	-

Ⅲ-4. 장애영역별 학생 수

장애영역	계		유치원								초등학교													
			소계		3세		4세		5세 이상		소계		1학년		2학년		3학년		4학년		5학년		6학년	
	전체	여	전체	여	전체	여	전체	여	전체	여	전체	여	전체	여	전체	여	전체	여	전체	여	전체	여	전체	여
전체	52,744	16,972	3,866	1,050	745	212	1,465	390	1,656	448	27,713	8,362	3,544	1,027	4,827	1,407	5,246	1,563	5,087	1,556	4,540	1,362	4,469	1,447
시각장애	252	108	15	9	-	-	9	5	6	4	117	47	8	3	23	7	17	7	24	13	19	6	26	11
청각장애	710	299	75	31	15	4	29	8	31	19	373	157	55	18	59	23	73	34	68	26	61	33	57	23
지적장애	31,880	11,488	387	129	58	19	138	48	191	62	15,949	5,297	1,329	456	2,177	697	2,844	939	3,399	1,125	3,121	1,010	3,079	1,070
지체장애	3,649	1,554	377	175	79	40	138	60	160	75	1,669	733	275	130	275	127	304	130	287	125	232	90	296	131
정서·행동장애	1,317	270	1	1	-	-	1	1	-	-	579	115	6	-	53	10	87	16	134	23	157	33	142	33
자폐성장애	7,302	1,226	484	90	71	17	165	25	248	48	4,697	849	743	129	851	158	880	167	889	166	699	116	635	113
의사소통장애	1,350	379	151	40	26	7	61	22	64	11	912	260	155	44	172	46	163	42	176	52	137	46	109	30
학습장애	783	231	-	-	-	-	-	-	-	-	358	93	-	-	7	3	34	11	92	20	106	26	119	33
건강장애	117	47	2	-	1	-	-	-	1	-	49	16	3	2	6	-	8	3	18	6	8	2	6	3
발달지체	5,384	1,370	2,374	575	495	125	924	221	955	229	3,010	795	970	245	1,204	336	836	214	-	-	-	-	-	-

장애영역	중학교								고등학교								전공과					
	소계		1학년		2학년		3학년		소계		1학년		2학년		3학년		소계		1년차		2년차	
	전체	여	전체	여	전체	여	전체	여	전체	여	전체	여	전체	여	전체	여	전체	여	전체	여	전체	여
전체	10,327	3,564	3,464	1,145	3,435	1,183	3,428	1,236	10,625	3,918	3,412	1,236	3,580	1,344	3,633	1,338	213	78	121	42	92	36
시각장애	60	24	19	4	23	10	18	10	59	27	19	9	19	8	21	10	1	1	1	1	-	-
청각장애	119	44	43	20	32	10	44	14	139	64	39	16	39	21	61	27	4	3	4	3	-	-
지적장애	7,452	2,811	2,508	909	2,464	923	2,480	979	7,910	3,180	2,549	996	2,693	1,109	2,668	1,075	182	71	101	36	81	35
지체장애	803	318	250	100	284	117	269	101	796	328	249	105	271	117	276	106	4	-	3	-	1	-
정서·행동장애	408	81	110	15	151	32	147	34	325	72	108	28	103	13	114	31	4	1	3	1	1	-
자폐성장애	1,097	172	396	57	351	52	350	63	1,009	113	335	46	329	37	345	30	15	2	7	1	8	1
의사소통장애	171	54	63	18	57	20	51	16	115	25	44	11	43	9	28	5	1	-	-	-	1	-
학습장애	194	54	70	22	62	15	62	17	229	84	60	22	73	24	96	38	2	-	2	-	-	-
건강장애	23	6	5	-	11	4	7	2	43	25	9	3	10	6	24	16	-	-	-	-	-	-
발달지체	-	-	-	-	-	-	-	-	-	-	-	-	-	-	-	-	-	-	-	-	-	-

【시각장애】

시도	계		유치원								초등학교												중학교								고등학교								전공과							
			소계		3세		4세		5세 이상		소계		1학년		2학년		3학년		4학년		5학년		6학년		소계		1학년		2학년		3학년		소계		1학년		2학년		3학년		소계		1년차		2년차	
	전 체	여	전 체	여	전 체	여	전 체	여	전 체	여	전 체	여	전 체	여	전 체	여	전 체	여	전 체	여	전 체	여	전 체	여	전 체	여	전 체	여	전 체	여	전 체	여	전 체	여	전 체	여	전 체	여	전 체	여	전 체	여	전 체	여	전 체	여
전체	252	108	15	9	-	-	9	5	6	4	117	47	8	3	23	7	17	7	24	13	19	6	26	11	60	24	19	4	23	10	18	10	59	27	19	9	19	8	21	10	1	1	1	1	-	-
서울	13	5	3	1	-	-	1	1	2	-	4	2	-	-	3	1	1	1	-	-	-	-	-	-	5	1	3	-	1	1	1	-	1	1	-	-	-	-	1	1	-	-	-	-	-	-
부산	8	1	-	-	-	-	-	-	-	-	5	-	-	-	1	-	2	-	1	-	-	-	1	-	2	1	1	-	1	1	-	-	1	-	-	-	-	1	-	-	-	-	-	-	-	
대구	10	2	-	-	-	-	-	-	-	-	5	2	-	-	-	-	2	1	1	-	-	-	2	1	3	-	1	-	2	-	-	-	2	-	-	-	2	-	-	-	-	-	-	-	-	
인천	12	5	2	2	-	-	2	2	-	-	6	1	-	-	1	-	-	-	3	1	2	-	-	2	2	2	-	2	2	-	-	2	-	1	-	1	-	-	-	-	-	-	-	-		
광주	1	1	-	-	-	-	-	-	-	-	-	-	-	-	-	-	-	-	-	-	-	-	-	-	-	-	-	-	-	-	-	1	1	-	-	-	-	1	1	-	-	-	-	-		
대전	8	3	-	-	-	-	-	-	-	-	5	1	1	-	1	1	-	-	1	-	1	-	1	-	-	-	-	-	-	-	-	3	2	1	-	1	1	1	1	-	-	-	-	-		
울산	4	2	-	-	-	-	-	-	-	-	2	1	-	-	-	-	-	-	-	-	1	1	1	-	-	-	-	-	-	-	-	2	1	1	1	-	1	-	-	-	-	-	-	-		
세종	1	1	-	-	-	-	-	-	-	-	1	1	-	-	1	1	-	-	-	-	-	-	-	-	-	-	-	-	-	-	-	-	-	-	-	-	-	-	-	-	-	-	-	-		
경기	86	36	5	2	-	-	4	1	1	1	31	14	2	1	8	2	6	3	7	5	1	-	7	3	23	8	5	1	7	2	11	5	27	12	9	4	10	4	8	4	-	-	-	-	-	
강원	5	4	-	-	-	-	-	-	-	-	3	2	-	-	1	-	-	-	1	1	-	-	1	1	1	1	-	-	-	-	1	1	1	1	-	1	1	-	-	-	-	-	-	-	-	
충북	14	7	2	2	-	-	1	1	1	1	9	3	1	-	1	-	1	-	2	1	3	2	1	-	1	-	-	-	1	-	-	-	1	1	-	-	1	1	-	-	1	1	1	1	-	-
충남	16	9	-	-	-	-	-	-	-	-	8	5	2	2	-	-	-	-	-	-	2	-	4	3	7	4	4	1	1	1	2	2	1	-	-	-	-	-	1	-	-	-	-	-	-	
전북	8	4	1	1	-	-	-	-	1	1	3	1	1	-	-	-	-	-	-	-	-	-	2	1	1	1	1	1	-	-	-	3	1	1	-	-	2	1	-	-	-	-	-	-	-	
전남	20	6	-	-	-	-	-	-	-	-	14	4	-	-	3	1	3	1	3	1	3	1	2	-	3	2	-	-	3	2	-	-	3	-	1	-	1	-	1	-	-	-	-	-	-	
경북	20	8	1	-	-	-	1	-	-	-	7	2	-	-	3	1	-	-	-	-	3	1	1	-	5	1	1	-	3	-	1	1	7	5	2	2	2	1	3	2	-	-	-	-	-	
경남	23	13	1	1	-	-	-	-	1	1	12	7	1	-	-	-	2	1	5	4	1	-	3	2	7	3	3	1	2	1	2	1	3	2	3	2	-	-	-	-	-	-	-	-	-	
제주	3	1	-	-	-	-	-	-	-	-	2	1	-	-	-	-	-	-	-	-	2	1	-	-	-	-	-	-	-	-	-	-	1	-	-	-	-	1	-	-	-	-	-	-		

【청각장애】

시도	계		유치원								초등학교												중학교								고등학교								전공과									
			소계		3세		4세		5세 이상		소계		1학년		2학년		3학년		4학년		5학년		6학년		소계		1학년		2학년		3학년		소계		1학년		2학년		3학년		소계		1년차		2년차			
	전체	여	전체	여	전체	여	전체	여	전체	여	전체	여	전체	여	전체	여	전체	여	전체	여	전체	여	전체	여	전체	여	전체	여	전체	여	전체	여	전체	여	전체	여	전체	여	전체	여	전체	여	전체	여	전체	여	전체	여
전체	710	299	75	31	15	4	29	8	31	19	373	157	55	18	59	23	73	34	68	26	61	33	57	23	119	44	43	20	32	10	44	14	139	64	39	16	39	21	61	27	4	3	4	3	-	-		
서울	71	31	9	5	3	1	1	-	5	4	41	16	6	2	6	4	6	3	8	3	5	2	10	2	12	6	2	2	6	2	4	2	9	4	3	2	3	1	3	1	-	-	-	-	-	-		
부산	36	18	2	-	1	-	1	-	-	-	18	9	3	1	3	3	3	1	3	2	4	1	2	1	6	2	4	1	1	1	1	-	10	7	4	1	4	4	2	2	-	-	-	-	-	-		
대구	25	14	1	1	-	-	1	1	-	-	16	9	3	1	1	-	4	4	3	1	4	3	1	-	5	1	1	-	3	-	1	1	2	2	1	1	-	-	1	1	1	1	-	-				
인천	39	17	9	4	1	-	3	-	5	4	13	8	2	1	3	2	1	1	-	-	3	2	4	2	8	-	1	-	2	-	5	-	8	5	2	1	1	1	5	3	1	-	1	-	1	-	-	-
광주	28	13	1	-	-	-	1	-	-	-	16	7	1	-	3	1	4	2	3	2	4	1	1	1	4	2	1	1	1	-	2	1	7	4	1	1	5	3	1	-	-	-	-	-	-	-		
대전	22	10	4	2	-	-	2	-	2	2	10	6	1	-	-	-	2	1	2	-	1	1	4	4	6	2	1	-	1	1	4	1	2	-	-	-	-	-	2	-	-	-	-	-	-			
울산	18	5	1	1	-	-	-	-	1	1	11	3	-	-	1	-	2	1	3	1	2	1	3	-	2	1	1	1	1	-	-	-	4	-	-	-	2	-	2	-	-	-	-	-	-	-		
세종	8	3	2	-	-	-	2	-	-	-	5	3	2	-	1	1	-	-	1	1	1	1	-	-	-	-	-	-	-	-	-	-	1	-	1	-	-	-	-	-	-	-	-	-	-	-		
경기	203	83	20	7	4	2	8	3	8	2	104	38	18	6	20	5	18	7	19	7	15	7	14	6	34	17	16	10	6	1	12	6	43	19	11	4	9	7	23	8	2	2	2	2	-	-		
강원	19	8	2	-	-	-	2	-	-	-	13	7	1	-	1	-	1	-	3	2	3	3	4	2	3	1	-	-	1	1	2	-	1	-	1	-	-	-	-	-	-	-	-	-	-	-	-	
충북	19	6	-	-	-	-	-	-	-	-	12	4	2	2	2	-	4	1	-	-	2	1	2	-	-	-	-	-	-	-	-	-	7	2	1	-	4	1	2	1	-	-	-	-	-	-	-	
충남	47	19	11	4	2	-	5	2	4	2	19	9	1	-	4	2	8	4	2	1	1	-	3	2	8	2	4	-	2	1	2	1	9	4	2	-	2	1	5	3	-	-	-	-	-	-	-	
전북	28	14	5	2	3	1	1	1	1	-	17	8	2	2	4	-	3	3	3	1	4	2	1	-	3	2	2	1	1	1	-	-	3	2	1	1	-	-	2	1	-	-	-	-	-	-		
전남	50	15	2	1	1	-	1	1	-	-	23	7	5	-	2	1	6	2	6	2	2	1	2	1	13	2	3	1	4	-	6	1	12	5	4	2	3	1	5	2	-	-	-	-	-	-	-	
경북	27	13	2	1	-	-	1	-	1	1	13	7	1	1	1	-	3	1	4	2	4	3	-	-	5	2	3	1	1	1	1	-	7	3	2	1	2	-	3	2	-	-	-	-	-	-	-	
경남	65	27	4	3	-	-	-	-	4	3	38	14	7	2	6	3	7	3	8	1	4	3	6	2	10	4	4	2	2	1	4	1	13	6	5	2	3	1	5	3	-	-	-	-	-	-	-	
제주	5	3	-	-	-	-	-	-	-	-	4	2	-	-	1	1	1	-	-	-	2	1	-	-	-	-	-	-	-	-	-	-	1	1	-	-	1	1	-	-	-	-	-	-	-	-	-	

【지적장애】

시도	계		유치원								초등학교													
			소계		3세		4세		5세 이상		소계		1학년		2학년		3학년		4학년		5학년		6학년	
	전체	여	전체	여	전체	여	전체	여	전체	여	전체	여	전체	여	전체	여	전체	여	전체	여	전체	여	전체	여
전체	31,880	11,488	387	129	58	19	138	48	191	62	15,949	5,297	1,329	456	2,177	697	2,844	939	3,399	1,125	3,121	1,010	3,079	1,070
서울	3,496	1,297	24	11	4	3	10	4	10	4	1,625	566	128	46	191	62	235	82	368	132	344	123	359	121
부산	1,517	581	17	5	3	1	4	1	10	3	800	287	55	18	103	42	142	61	191	55	163	50	146	61
대구	1,231	446	5	1	2	-	-	-	3	1	567	188	22	10	55	17	111	38	129	46	133	39	117	38
인천	2,170	744	34	11	4	1	12	2	18	8	1,199	360	115	40	195	56	230	68	225	64	204	60	230	72
광주	944	304	5	1	-	-	2	-	3	1	506	152	33	10	70	26	100	28	121	38	94	23	88	27
대전	1,118	412	19	3	1	-	8	1	10	2	560	190	54	19	80	28	103	32	101	36	111	31	111	44
울산	832	285	19	5	4	1	5	3	10	1	414	125	29	13	55	13	80	24	85	25	89	22	76	28
세종	196	74	12	4	2	-	6	3	4	1	95	29	12	3	13	5	9	-	25	7	16	8	20	6
경기	8,845	3,207	140	50	27	8	51	18	62	24	4,290	1,460	465	158	678	229	787	258	850	309	765	263	745	243
강원	968	338	7	3	-	-	3	2	4	1	497	149	22	11	58	8	56	22	144	43	103	32	114	33
충북	1,512	577	21	8	3	2	11	3	7	3	736	257	46	16	107	36	144	44	156	51	146	52	137	58
충남	2,088	744	27	9	1	1	10	3	16	5	1,088	356	84	20	138	45	220	68	216	64	211	66	219	93
전북	1,063	398	11	2	1	-	2	1	8	1	553	190	36	12	66	21	93	37	119	38	107	35	132	47
전남	1,658	564	14	4	2	-	6	2	6	2	880	284	44	14	114	27	169	59	191	61	199	71	163	52
경북	1,771	643	9	4	3	2	3	1	3	1	916	304	94	33	128	42	161	56	188	62	176	54	169	57
경남	2,008	707	18	7	1	-	4	4	13	3	980	324	58	21	82	23	167	53	247	81	210	65	216	81
제주	463	167	5	1	-	-	1	-	4	1	243	76	32	12	44	17	37	9	43	13	50	16	37	9

【지적장애】

시도	중학교								고등학교								전공과					
	소계		1학년		2학년		3학년		소계		1학년		2학년		3학년		소계		1년차		2년차	
	전체	여	전체	여	전체	여	전체	여	전체	여	전체	여	전체	여	전체	여	전체	여	전체	여	전체	여
전체	7,452	2,811	2,508	909	2,464	923	2,480	979	7,910	3,180	2,549	996	2,693	1,109	2,668	1,075	182	71	101	36	81	35
서울	911	346	312	123	310	120	289	103	936	374	331	136	308	111	297	127	-	-	-	-	-	-
부산	319	130	110	44	104	31	105	55	381	159	115	40	141	64	125	55	-	-	-	-	-	-
대구	297	115	98	41	93	31	106	43	354	141	132	46	92	48	130	47	8	1	8	1	-	-
인천	447	174	137	55	177	74	133	45	474	188	143	54	163	69	168	65	16	11	6	4	10	7
광주	200	70	79	29	55	14	66	27	233	81	63	25	82	30	88	26	-	-	-	-	-	-
대전	269	104	106	36	80	31	83	37	270	115	88	39	86	33	96	43	-	-	-	-	-	-
울산	212	90	68	30	98	41	46	19	187	65	66	25	65	22	56	18	-	-	-	-	-	-
세종	44	22	15	7	15	6	14	9	45	19	19	8	14	5	12	6	-	-	-	-	-	-
경기	2,021	753	658	217	646	246	717	290	2,266	897	682	251	807	333	777	313	128	47	72	26	56	21
강원	239	80	93	31	71	22	75	27	225	106	73	30	79	41	73	35	-	-	-	-	-	-
충북	355	146	108	43	109	47	138	56	370	154	136	55	109	46	125	53	30	12	15	5	15	7
충남	462	167	159	52	147	61	156	54	511	212	161	70	179	70	171	72	-	-	-	-	-	-
전북	245	94	86	30	86	35	73	29	254	112	83	37	91	43	80	32	-	-	-	-	-	-
전남	371	133	130	46	118	43	123	44	393	143	120	39	125	57	148	47	-	-	-	-	-	-
경북	415	164	129	53	135	48	151	63	431	171	152	61	142	50	137	60	-	-	-	-	-	-
경남	531	178	179	55	177	57	175	66	479	198	154	69	171	68	154	61	-	-	-	-	-	-
제주	114	45	41	17	43	16	30	12	101	45	31	11	39	19	31	15	-	-	-	-	-	-



【지체장애】

시도	계		유치원								초등학교													
			소계		3세		4세		5세 이상		소계		1학년		2학년		3학년		4학년		5학년		6학년	
	전체	여	전체	여	전체	여	전체	여	전체	여	전체	여	전체	여	전체	여	전체	여	전체	여	전체	여	전체	여
전체	3,649	1,554	377	175	79	40	138	60	160	75	1,669	733	275	130	275	127	304	130	287	125	232	90	296	131
서울	359	158	24	7	1	1	8	2	15	4	178	82	24	14	30	14	34	13	35	22	20	7	35	12
부산	180	78	17	10	3	2	8	3	6	5	94	39	13	4	17	9	18	9	13	5	10	5	23	7
대구	153	65	16	6	1	1	5	1	10	4	72	36	9	4	13	6	10	7	15	7	12	5	13	7
인천	211	85	28	17	8	4	10	6	10	7	98	33	18	2	12	5	17	5	18	8	11	4	22	9
광주	72	36	12	6	4	2	4	2	4	2	32	19	9	6	3	2	7	5	7	1	5	4	1	1
대전	220	106	34	17	8	5	14	9	12	3	84	35	11	2	13	9	15	4	24	10	10	5	11	5
울산	91	34	19	9	5	3	9	3	5	3	43	16	6	2	8	4	4	2	8	3	7	1	10	4
세종	18	4	6	-	1	-	3	-	2	-	8	2	3	1	-	-	2	-	3	1	-	-	-	-
경기	1,202	505	143	71	35	14	48	25	60	32	532	236	93	50	89	40	103	46	80	30	74	24	93	46
강원	91	48	8	4	1	1	3	1	4	2	45	26	6	3	4	3	7	3	4	3	11	6	13	8
충북	103	49	14	7	2	2	6	3	6	2	47	22	10	3	7	2	9	6	5	2	7	4	9	5
충남	188	77	15	8	3	2	7	3	5	3	77	35	13	6	13	6	8	5	14	8	19	5	10	5
전북	96	41	4	2	-	-	2	1	2	1	50	20	5	1	15	7	10	2	10	5	4	3	6	2
전남	162	56	7	1	2	1	2	-	3	-	76	26	14	6	12	5	14	4	15	5	7	2	14	4
경북	216	89	10	2	2	-	4	-	4	2	98	44	18	13	15	4	16	5	13	5	17	7	19	10
경남	253	107	19	7	3	2	5	1	11	4	114	52	19	10	19	10	27	12	18	9	16	7	15	4
제주	34	16	1	1	-	-	-	-	1	1	21	10	4	3	5	1	3	2	5	1	2	1	2	2

【지체장애】

시도	중학교								고등학교								전공과					
	소계		1학년		2학년		3학년		소계		1학년		2학년		3학년		소계		1년차		2년차	
	전체	여	전체	여	전체	여	전체	여	전체	여	전체	여	전체	여	전체	여	전체	여	전체	여	전체	여
전체	803	318	250	100	284	117	269	101	796	328	249	105	271	117	276	106	4	-	3	-	1	-
서울	82	32	25	8	29	13	28	11	75	37	18	8	29	13	28	16	-	-	-	-	-	-
부산	33	13	5	1	12	4	16	8	36	16	12	7	12	6	12	3	-	-	-	-	-	-
대구	24	9	10	4	9	4	5	1	41	14	13	5	16	6	12	3	-	-	-	-	-	-
인천	48	21	16	11	17	5	15	5	37	14	10	4	21	8	6	2	-	-	-	-	-	-
광주	14	3	4	1	6	1	4	1	14	8	4	2	4	3	6	3	-	-	-	-	-	-
대전	55	30	21	11	16	11	18	8	47	24	18	9	13	7	16	8	-	-	-	-	-	-
울산	12	5	4	2	4	1	4	2	17	4	3	-	10	4	4	-	-	-	-	-	-	-
세종	1	-	-	-	1	-	-	-	3	2	3	2	-	-	-	-	-	-	-	-	-	-
경기	264	93	73	25	97	39	94	29	260	105	85	36	80	37	95	32	3	-	3	-	-	-
강원	21	10	5	1	6	3	10	6	17	8	5	3	6	2	6	3	-	-	-	-	-	-
충북	23	9	11	4	6	3	6	2	18	11	6	3	8	5	4	3	1	-	-	-	1	-
충남	40	13	13	6	15	5	12	2	56	21	18	7	12	4	26	10	-	-	-	-	-	-
전북	21	10	7	4	5	2	9	4	21	9	6	1	6	4	9	4	-	-	-	-	-	-
전남	41	16	15	5	13	5	13	6	38	13	13	5	12	4	13	4	-	-	-	-	-	-
경북	53	20	20	7	22	9	11	4	55	23	15	8	21	6	19	9	-	-	-	-	-	-
경남	67	32	20	10	23	10	24	12	53	16	18	4	17	7	18	5	-	-	-	-	-	-
제주	4	2	1	-	3	2	-	-	8	3	2	1	4	1	2	1	-	-	-	-	-	-

【정서·행동장애】

시도	계		유치원								초등학교												중학교								고등학교								전공과							
			소계		3세		4세		5세 이상		소계		1학년		2학년		3학년		4학년		5학년		6학년		소계		1학년		2학년		3학년		소계		1학년		2학년		3학년		소계		1년차		2년차	
	전 체	여	전 체	여	전 체	여	전 체	여	전 체	여	전 체	여	전 체	여	전 체	여	전 체	여	전 체	여	전 체	여	전 체	여	전 체	여	전 체	여	전 체	여	전 체	여	전 체	여	전 체	여	전 체	여	전 체	여	전 체	여	전 체	여	전 체	여
전체	1,317	270	1	1	-	-	1	1	-	-	579	115	6	-	53	10	87	16	134	23	157	33	142	33	408	81	110	15	151	32	147	34	325	72	108	28	103	13	114	31	4	1	3	1	1	-
서울	114	15	-	-	-	-	-	-	-	33	3	-	-	1	-	5	-	8	-	10	-	9	3	41	8	8	-	19	3	14	5	40	4	11	1	11	2	18	1	-	-	-	-	-	-	
부산	187	34	-	-	-	-	-	-	-	52	6	1	-	4	1	5	1	14	1	14	1	14	2	68	10	24	3	21	4	23	3	67	18	16	7	28	4	23	7	-	-	-	-	-	-	
대구	56	9	-	-	-	-	-	-	-	20	4	-	-	-	-	-	6	1	6	2	8	1	18	2	5	-	9	2	4	-	18	3	7	1	6	1	5	1	-	-	-	-	-	-		
인천	117	27	-	-	-	-	-	-	-	61	17	-	-	3	-	12	3	14	5	17	4	15	5	39	9	13	2	8	2	18	5	17	1	4	1	6	-	7	-	-	-	-	-	-		
광주	11	2	-	-	-	-	-	-	-	4	2	-	-	-	-	1	-	1	1	1	1	1	-	3	-	1	-	1	-	1	-	4	-	2	-	1	-	1	-	-	-	-	-	-		
대전	9	2	-	-	-	-	-	-	-	4	-	1	-	1	-	-	-	-	-	1	-	1	-	3	1	2	1	1	-	-	-	2	1	1	1	1	-	-	-	-	-	-	-	-		
울산	90	23	-	-	-	-	-	-	-	42	9	1	-	5	1	8	1	8	2	11	2	9	3	27	6	5	-	9	1	13	5	21	8	7	2	5	3	9	3	-	-	-	-	-	-	
세종	3	1	-	-	-	-	-	-	-	1	-	-	-	-	-	1	-	-	-	-	-	-	-	1	1	-	-	-	-	1	1	1	-	-	-	1	-	-	-	-	-	-	-	-		
경기	286	55	1	1	-	-	1	1	-	131	21	2	-	19	3	22	4	30	4	35	6	23	4	86	16	23	2	33	5	30	9	65	16	33	12	15	1	17	3	3	1	2	1	1	-	
강원	31	7	-	-	-	-	-	-	-	12	3	-	-	1	-	1	-	1	-	3	1	6	2	10	3	1	-	2	2	7	1	9	1	3	-	3	-	3	1	-	-	-	-	-	-	
충북	85	22	-	-	-	-	-	-	-	51	10	-	-	7	1	11	5	10	2	12	1	11	1	14	5	3	-	5	3	6	2	19	7	6	1	3	1	10	5	1	-	1	-	-	-	-
충남	20	7	-	-	-	-	-	-	-	11	4	-	-	2	2	1	-	4	1	2	-	2	1	8	2	3	1	3	1	2	-	1	1	-	-	-	-	1	1	-	-	-	-	-	-	
전북	46	5	-	-	-	-	-	-	-	22	4	-	-	-	-	2	-	5	-	12	3	3	1	18	-	5	-	6	-	7	-	6	1	2	-	3	-	1	1	-	-	-	-	-	-	
전남	71	16	-	-	-	-	-	-	-	42	9	1	-	3	1	5	-	10	2	9	3	14	3	18	5	3	2	12	1	3	2	11	2	5	2	4	-	2	-	-	-	-	-	-	-	
경북	36	9	-	-	-	-	-	-	-	25	6	-	-	2	-	5	-	3	1	8	3	7	2	6	2	2	-	4	2	-	-	5	1	4	-	-	-	1	1	-	-	-	-	-	-	
경남	148	35	-	-	-	-	-	-	-	63	16	-	-	5	1	7	2	19	3	13	5	19	5	47	11	12	4	18	6	17	1	38	8	6	-	16	1	16	7	-	-	-	-	-	-	
제주	7	1	-	-	-	-	-	-	-	5	1	-	-	-	-	1	-	1	-	3	1	-	-	1	-	-	-	-	-	1	-	1	-	1	-	-	-	-	-	-	-	-	-	-	-	

【자폐성장애】

시도	계		유치원								초등학교												중학교								고등학교								전공과								
			소계		3세		4세		5세 이상		소계		1학년		2학년		3학년		4학년		5학년		6학년		소계		1학년		2학년		3학년		소계		1학년		2학년		3학년		소계		1년차		2년차		
	전체	여	전체	여	전체	여	전체	여	전체	여	전체	여	전체	여	전체	여	전체	여	전체	여	전체	여	전체	여	전체	여	전체	여	전체	여	전체	여	전체	여	전체	여	전체	여	전체	여	전체	여	전체	여	전체	여	
전체	7,302	1,226	484	90	71	17	165	25	248	48	4,697	849	743	129	851	158	880	167	889	166	699	116	635	113	1,097	172	396	57	351	52	350	63	1,009	113	335	46	329	37	345	30	15	2	7	1	8	1	
서울	1,197	221	54	16	3	1	20	6	31	9	778	144	105	24	118	25	135	21	165	36	136	21	119	17	190	35	65	12	68	12	57	11	175	26	62	12	55	8	58	6	-	-	-	-	-	-	
부산	376	61	15	1	2	-	6	-	7	1	251	45	44	8	36	4	38	9	53	11	44	8	36	5	52	8	18	1	16	3	18	4	58	7	19	-	19	3	20	4	-	-	-	-	-	-	
대구	144	23	2	-	-	-	1	-	1	-	78	18	4	1	3	-	15	2	17	4	20	6	19	5	26	-	8	-	7	-	11	-	38	5	14	1	13	3	11	1	-	-	-	-	-	-	
인천	377	67	27	3	6	1	11	-	10	2	243	53	42	5	46	16	51	6	41	12	30	5	33	9	54	6	22	3	20	2	12	1	51	4	15	1	12	1	24	2	2	1	-	-	2	1	
광주	211	42	8	2	1	-	-	-	7	2	131	30	18	6	23	6	22	5	23	3	21	3	24	7	39	6	10	2	13	1	16	3	33	4	13	2	11	1	9	1	-	-	-	-	-	-	
대전	262	42	36	7	5	2	10	1	21	4	146	20	27	4	24	4	26	2	22	5	27	2	20	3	42	8	17	4	9	3	16	1	38	7	14	4	11	2	13	1	-	-	-	-	-	-	
울산	162	29	18	5	1	-	7	1	10	4	101	13	16	2	22	5	15	2	18	1	18	2	12	1	25	9	7	4	13	3	5	2	18	2	7	1	5	1	6	-	-	-	-	-	-	-	
세종	61	10	5	1	1	1	2	-	2	-	40	7	2	-	9	-	13	2	4	1	9	2	3	2	8	2	2	1	3	1	3	-	8	-	2	-	3	-	3	-	-	-	-	-	-	-	
경기	2,344	355	193	34	34	10	66	11	93	13	1,464	236	265	43	299	47	279	44	269	51	184	24	168	27	367	55	135	19	116	13	116	23	310	29	101	12	103	7	106	10	10	1	6	1	4	-	
강원	152	34	9	1	1	-	3	-	5	1	98	28	13	5	15	5	18	7	24	4	13	3	15	4	18	3	5	-	8	2	5	1	27	2	11	2	7	-	9	-	-	-	-	-	-	-	
충북	182	35	26	2	9	-	4	-	13	2	103	26	17	6	17	5	25	3	21	5	19	5	4	2	22	3	5	1	8	-	9	2	28	4	8	2	6	1	14	1	3	-	1	-	2	-	
충남	346	53	23	4	2	1	9	1	12	2	236	41	29	2	39	8	61	13	35	4	33	5	39	9	49	5	18	2	20	3	11	-	38	3	14	2	12	1	12	-	-	-	-	-	-	-	
전북	213	30	9	1	2	-	5	1	2	-	141	22	20	3	20	2	34	8	31	2	19	4	17	3	32	4	8	-	8	-	16	4	31	3	8	1	13	1	10	1	-	-	-	-	-	-	-
전남	254	50	8	3	-	-	3	-	5	3	181	31	40	8	37	5	32	7	31	5	20	5	21	1	42	12	17	4	10	2	15	6	23	4	6	2	10	2	7	-	-	-	-	-	-	-	
경북	315	54	10	4	1	1	6	3	3	-	218	41	28	2	34	6	42	12	37	8	44	9	33	4	38	5	17	1	6	-	15	4	49	4	13	1	16	1	20	2	-	-	-	-	-	-	-
경남	563	100	32	5	3	-	11	1	18	4	392	79	56	8	90	18	62	22	81	11	44	10	59	10	79	10	36	3	24	6	19	1	60	6	18	2	24	3	18	1	-	-	-	-	-	-	-
제주	143	20	9	1	-	-	1	-	8	1	96	15	17	2	19	2	12	2	17	3	18	2	13	4	14	1	6	-	2	1	6	-	24	3	10	1	9	2	5	-	-	-	-	-	-	-	-

【의사소통장애】

시도	계		유치원								초등학교												중학교								고등학교								전공과							
			소계		3세		4세		5세 이상		소계		1학년		2학년		3학년		4학년		5학년		6학년		소계		1학년		2학년		3학년		소계		1학년		2학년		3학년		소계		1년차		2년차	
	전 체	여	전 체	여	전 체	여	전 체	여	전 체	여	전 체	여	전 체	여	전 체	여	전 체	여	전 체	여	전 체	여	전 체	여	전 체	여	전 체	여	전 체	여	전 체	여	전 체	여	전 체	여	전 체	여	전 체	여	전 체	여	전 체	여	전 체	여
전체	1,350	379	151	40	26	7	61	22	64	11	912	260	155	44	172	46	163	42	176	52	137	46	109	30	171	54	63	18	57	20	51	16	115	25	44	11	43	9	28	5	1	-	-	-	1	-
서울	79	24	-	-	-	-	-	-	-	-	39	16	6	1	3	2	6	3	12	6	8	3	4	1	16	3	2	-	9	3	5	-	24	5	11	1	5	2	8	2	-	-	-	-	-	-
부산	70	20	1	-	-	-	-	-	1	-	41	12	3	1	3	1	9	5	5	1	6	-	15	4	12	4	3	1	3	-	6	3	16	4	9	4	4	-	3	-	-	-	-	-	-	
대구	65	17	-	-	-	-	-	-	-	-	21	5	-	-	-	-	2	-	3	1	11	4	5	-	28	7	10	4	10	3	8	-	16	5	7	3	6	1	3	1	-	-	-	-	-	
인천	172	46	16	4	1	1	5	1	10	2	137	38	18	3	37	11	21	6	28	8	22	8	11	2	13	2	11	2	-	-	2	-	6	2	2	2	2	-	2	-	-	-	-	-		
광주	27	3	1	1	-	-	1	1	-	-	21	2	7	1	6	-	2	-	4	-	1	1	1	-	1	-	1	-	-	-	-	-	4	-	-	-	1	-	3	-	-	-	-	-		
대전	23	5	5	1	1	-	3	1	1	-	17	4	1	-	3	1	5	1	5	2	2	-	1	-	1	-	1	-	-	-	-	-	-	-	-	-	-	-	-	-	-	-	-	-		
울산	10	4	1	1	-	-	1	1	-	-	9	3	1	-	1	-	1	1	3	1	2	1	1	-	-	-	-	-	-	-	-	-	-	-	-	-	-	-	-	-	-	-	-	-		
세종	4	1	-	-	-	-	-	-	-	-	4	1	1	-	1	-	2	1	-	-	-	-	-	-	-	-	-	-	-	-	-	-	-	-	-	-	-	-	-	-	-	-	-	-		
경기	353	96	84	21	19	4	34	13	31	4	239	63	52	18	57	14	51	10	38	7	22	9	19	5	17	8	6	2	5	2	6	4	12	4	2	-	7	3	3	1	1	-	-	1	-	
강원	50	10	1	-	-	-	1	-	-	-	35	8	2	-	4	-	7	2	10	4	8	1	4	1	7	1	4	1	1	-	2	-	7	1	3	1	4	-	-	-	-	-	-	-	-	
충북	39	12	3	-	2	-	1	-	-	-	33	11	5	2	5	3	4	-	6	2	10	4	3	-	2	-	1	-	-	-	1	-	1	1	-	-	1	1	-	-	-	-	-	-	-	
충남	64	23	10	5	-	-	4	3	6	2	50	16	9	3	10	3	9	-	8	4	8	3	6	3	4	2	1	-	2	1	1	1	-	-	-	-	-	-	-	-	-	-	-	-		
전북	67	15	5	1	-	-	1	-	4	1	49	13	2	2	9	1	7	3	10	-	7	2	14	5	9	1	2	-	4	-	3	1	4	-	1	-	2	-	1	-	-	-	-	-		
전남	58	19	7	1	-	-	5	-	2	1	44	17	6	1	9	4	7	2	7	4	7	2	8	4	5	-	1	-	2	-	2	-	2	1	1	-	1	1	-	-	-	-	-	-		
경북	100	36	7	4	3	2	3	2	1	-	76	25	23	8	11	2	15	5	15	6	7	4	5	-	9	6	3	3	4	2	2	1	8	1	2	-	4	1	2	-	-	-	-	-	-	
경남	93	27	2	-	-	-	2	-	-	-	38	10	3	-	4	1	2	-	10	1	10	3	9	5	40	16	14	4	14	7	12	5	13	1	5	-	5	-	3	1	-	-	-	-	-	-
제주	76	21	8	1	-	-	-	-	8	1	59	16	16	4	9	3	13	3	12	5	6	1	3	-	7	4	3	1	3	2	1	1	2	-	1	-	1	-	-	-	-	-	-	-	-	

【학습장애】

시도	계		유치원								초등학교												중학교								고등학교								전공과							
			소계		3세		4세		5세 이상		소계		1학년		2학년		3학년		4학년		5학년		6학년		소계		1학년		2학년		3학년		소계		1학년		2학년		3학년		소계		1년차		2년차	
	전체	여	전체	여	전체	여	전체	여	전체	여	전체	여	전체	여	전체	여	전체	여	전체	여	전체	여	전체	여	전체	여	전체	여	전체	여	전체	여	전체	여	전체	여	전체	여	전체	여	전체	여	전체	여	전체	여
전체	783	231	-	-	-	-	-	-	-	358	93	-	-	7	3	34	11	92	20	106	26	119	33	194	54	70	22	62	15	62	17	229	84	60	22	73	24	96	38	2	-	2	-	-	-	-
서울	72	17	-	-	-	-	-	-	-	28	5	-	-	-	-	1	-	5	-	8	2	14	3	14	1	3	-	4	-	7	1	30	11	5	2	8	3	17	6	-	-	-	-	-	-	
부산	127	41	-	-	-	-	-	-	-	65	17	-	-	1	-	13	5	19	3	16	4	16	5	26	9	10	5	11	4	5	-	36	15	9	3	7	2	20	10	-	-	-	-	-	-	
대구	28	7	-	-	-	-	-	-	-	7	1	-	-	-	-	-	3	-	2	1	2	-	11	3	5	2	2	1	4	-	8	3	3	1	4	2	1	-	2	-	2	-	-	-	-	
인천	57	15	-	-	-	-	-	-	-	31	8	-	-	-	-	2	1	6	1	13	3	10	3	16	3	5	-	5	-	6	3	10	4	1	-	5	2	4	2	-	-	-	-	-	-	
광주	4	2	-	-	-	-	-	-	-	2	1	-	-	1	1	1	-	-	-	-	-	-	-	1	1	-	-	1	1	-	-	1	-	-	-	-	-	1	-	-	-	-	-	-		
대전	2	1	-	-	-	-	-	-	-	2	1	-	-	-	-	-	1	-	-	-	-	1	1	-	-	-	-	-	-	-	-	-	-	-	-	-	-	-	-	-	-	-	-	-		
울산	5	-	-	-	-	-	-	-	-	2	-	-	-	-	-	-	1	-	-	-	-	1	-	2	-	-	-	-	-	2	-	1	-	-	-	-	-	1	-	-	-	-	-	-		
세종	7	2	-	-	-	-	-	-	-	3	1	-	-	-	-	-	1	-	1	-	1	1	2	-	1	-	1	-	-	-	2	1	-	-	2	1	-	-	-	-	-	-	-	-		
경기	136	36	-	-	-	-	-	-	-	63	18	-	-	4	1	5	1	19	8	17	4	18	4	33	7	12	3	12	-	9	4	40	11	14	3	14	4	12	4	-	-	-	-	-	-	
강원	32	12	-	-	-	-	-	-	-	10	2	-	-	-	-	2	-	2	-	2	-	4	2	9	5	5	2	1	1	3	2	13	5	6	2	2	2	5	1	-	-	-	-	-	-	
충북	3	1	-	-	-	-	-	-	-	1	-	-	-	-	-	-	-	1	-	-	-	-	-	-	-	-	-	-	-	-	-	2	1	1	1	-	-	1	-	-	-	-	-	-	-	
충남	55	19	-	-	-	-	-	-	-	29	11	-	-	-	-	4	1	4	3	6	2	15	5	15	6	8	3	3	-	4	3	11	2	2	1	6	-	3	1	-	-	-	-	-	-	
전북	9	3	-	-	-	-	-	-	-	3	2	-	-	-	-	-	1	1	1	-	1	1	3	-	-	-	-	-	3	-	3	1	-	-	1	1	2	-	-	-	-	-	-	-	-	
전남	7	-	-	-	-	-	-	-	-	2	-	-	-	-	1	-	-	-	1	-	-	-	3	-	2	-	-	-	1	-	2	-	-	-	1	-	1	-	-	-	-	-	-	-		
경북	17	4	-	-	-	-	-	-	-	10	1	-	-	-	-	2	-	1	-	2	-	5	1	5	2	2	1	2	-	1	1	2	1	1	-	-	1	1	-	-	-	-	-	-	-	
경남	220	70	-	-	-	-	-	-	-	98	24	-	-	1	1	3	3	27	4	36	9	31	7	54	17	17	6	20	8	17	3	68	29	18	9	23	7	27	13	-	-	-	-	-	-	
제주	2	1	-	-	-	-	-	-	-	2	1	-	-	-	-	-	1	-	1	1	-	-	-	-	-	-	-	-	-	-	-	-	-	-	-	-	-	-	-	-	-	-	-	-	-	

【건강장애】

시도	계		유치원								초등학교												중학교								고등학교								전공과								
			소계		3세		4세		5세 이상		소계		1학년		2학년		3학년		4학년		5학년		6학년		소계		1학년		2학년		3학년		소계		1학년		2학년		3학년		소계		1년차		2년차		
	전 체	여	전 체	여	전 체	여	전 체	여	전 체	여	전 체	여	전 체	여	전 체	여	전 체	여	전 체	여	전 체	여	전 체	여	전 체	여	전 체	여	전 체	여	전 체	여	전 체	여	전 체	여	전 체	여	전 체	여	전 체	여	전 체	여	전 체	여	
전체	117	47	2	-	1	-	-	-	1	-	49	16	3	2	6	-	8	3	18	6	8	2	6	3	23	6	5	-	11	4	7	2	43	25	9	3	10	6	24	16	-	-	-	-	-	-	
서울	3	2	-	-	-	-	-	-	-	-	3	2	-	-	-	-	-	-	2	2	1	-	-	-	-	-	-	-	-	-	-	-	-	-	-	-	-	-	-	-	-	-	-	-	-		
부산	12	7	-	-	-	-	-	-	-	-	4	2	-	-	1	-	-	-	1	1	1	-	1	1	2	1	-	-	-	-	2	1	6	4	1	-	-	-	5	4	-	-	-	-	-	-	
대구	11	5	-	-	-	-	-	-	-	-	2	1	-	-	-	-	-	-	2	1	-	-	-	-	5	2	2	-	2	2	1	-	4	2	1	-	-	-	3	2	-	-	-	-	-	-	
인천	2	-	1	-	1	-	-	-	-	-	-	-	-	-	-	-	-	-	-	-	-	-	-	-	-	-	-	-	-	-	-	1	-	-	-	1	-	-	-	-	-	-	-	-	-		
광주	5	2	-	-	-	-	-	-	-	-	2	-	-	-	1	-	-	-	1	-	-	-	-	-	3	2	1	-	1	1	1	1	-	-	-	-	-	-	-	-	-	-	-	-	-	-	
대전	-	-	-	-	-	-	-	-	-	-	-	-	-	-	-	-	-	-	-	-	-	-	-	-	-	-	-	-	-	-	-	-	-	-	-	-	-	-	-	-	-	-	-	-	-		
울산	4	2	-	-	-	-	-	-	-	-	2	2	-	-	-	-	1	1	1	1	-	-	-	-	2	-	1	-	-	-	1	-	-	-	-	-	-	-	-	-	-	-	-	-	-	-	
세종	4	4	-	-	-	-	-	-	-	-	-	-	-	-	-	-	-	-	-	-	-	-	-	-	-	-	-	-	-	-	-	-	4	4	1	1	2	2	1	1	-	-	-	-	-	-	
경기	10	5	-	-	-	-	-	-	-	-	4	-	-	-	1	-	-	-	1	-	1	-	1	-	-	-	-	-	-	-	-	-	6	5	1	1	3	3	2	1	-	-	-	-	-	-	
강원	5	2	-	-	-	-	-	-	-	-	1	-	-	-	-	-	-	-	-	-	-	1	-	-	-	-	-	-	-	-	-	-	4	2	1	-	1	1	2	1	-	-	-	-	-	-	
충북	1	-	-	-	-	-	-	-	-	-	-	-	-	-	-	-	-	-	-	-	-	-	-	-	1	-	-	-	1	-	-	-	-	-	-	-	-	-	-	-	-	-	-	-	-	-	
충남	14	2	-	-	-	-	-	-	-	-	9	1	2	1	2	-	2	-	2	-	-	-	1	-	2	-	-	-	2	-	-	-	3	1	1	-	1	-	1	1	-	-	-	-	-	-	-
전북	8	1	-	-	-	-	-	-	-	-	4	-	-	-	-	-	-	-	4	-	-	-	-	-	3	1	-	-	3	1	-	-	1	-	-	-	1	-	-	-	-	-	-	-	-	-	-
전남	6	1	-	-	-	-	-	-	-	-	2	1	1	1	1	-	-	-	-	-	-	-	-	-	2	-	-	-	2	-	-	-	2	-	1	-	-	-	1	-	-	-	-	-	-	-	-
경북	14	5	1	-	-	-	-	-	1	-	5	2	-	-	-	-	1	-	1	-	1	1	2	1	1	-	1	-	-	-	-	-	7	3	1	-	1	-	5	3	-	-	-	-	-	-	-
경남	14	8	-	-	-	-	-	-	-	-	10	5	-	-	-	-	3	2	3	1	3	1	1	1	1	-	-	-	-	-	1	-	3	3	1	1	-	-	2	2	-	-	-	-	-	-	-
제주	4	1	-	-	-	-	-	-	-	-	1	-	-	-	-	-	1	-	-	-	-	-	-	-	1	-	-	-	-	-	1	-	2	1	-	-	-	2	1	-	-	-	-	-	-	-	-

【발달지체】

시도	계		유치원								초등학교												중학교								고등학교								전공과									
			소계		3세		4세		5세 이상		소계		1학년		2학년		3학년		4학년		5학년		6학년		소계		1학년		2학년		3학년		소계		1학년		2학년		3학년		소계		1년차		2년차			
	전 체	여	전 체	여	전 체	여	전 체	여	전 체	여	전 체	여	전 체	여	전 체	여	전 체	여	전 체	여	전 체	여	전 체	여	전 체	여	전 체	여	전 체	여	전 체	여	전 체	여	전 체	여	전 체	여	전 체	여	전 체	여	전 체	여	전 체	여		
전체	5,384	1,370	2,374	575	495	125	924	221	955	229	3,010	795	970	245	1,204	336	836	214	-	-	-	-	-	-	-	-	-	-	-	-	-	-	-	-	-	-	-	-	-	-	-	-	-	-	-	-	-	-
서울	926	243	276	73	67	16	98	23	111	34	650	170	206	57	261	67	183	46	-	-	-	-	-	-	-	-	-	-	-	-	-	-	-	-	-	-	-	-	-	-	-	-	-	-	-	-	-	-
부산	355	95	92	18	21	6	27	8	44	4	263	77	84	24	103	34	76	19	-	-	-	-	-	-	-	-	-	-	-	-	-	-	-	-	-	-	-	-	-	-	-	-	-	-	-	-	-	-
대구	361	89	109	21	17	4	54	9	38	8	252	68	97	23	102	29	53	16	-	-	-	-	-	-	-	-	-	-	-	-	-	-	-	-	-	-	-	-	-	-	-	-	-	-	-	-	-	-
인천	247	58	169	39	38	14	61	11	70	14	78	19	28	7	32	9	18	3	-	-	-	-	-	-	-	-	-	-	-	-	-	-	-	-	-	-	-	-	-	-	-	-	-	-	-	-	-	-
광주	96	15	52	9	13	1	14	1	25	7	44	6	16	-	9	1	19	5	-	-	-	-	-	-	-	-	-	-	-	-	-	-	-	-	-	-	-	-	-	-	-	-	-	-	-	-	-	-
대전	123	22	105	19	22	6	40	7	43	6	18	3	8	1	6	1	4	1	-	-	-	-	-	-	-	-	-	-	-	-	-	-	-	-	-	-	-	-	-	-	-	-	-	-	-	-	-	-
울산	116	30	57	15	15	2	21	5	21	8	59	15	26	4	21	9	12	2	-	-	-	-	-	-	-	-	-	-	-	-	-	-	-	-	-	-	-	-	-	-	-	-	-	-	-	-	-	-
세종	108	31	63	16	16	4	26	7	21	5	45	15	22	8	14	5	9	2	-	-	-	-	-	-	-	-	-	-	-	-	-	-	-	-	-	-	-	-	-	-	-	-	-	-	-	-	-	-
경기	908	231	598	145	115	31	242	66	241	48	310	86	100	28	125	38	85	20	-	-	-	-	-	-	-	-	-	-	-	-	-	-	-	-	-	-	-	-	-	-	-	-	-	-	-	-	-	-
강원	293	78	80	25	16	4	32	11	32	10	213	53	58	13	80	21	75	19	-	-	-	-	-	-	-	-	-	-	-	-	-	-	-	-	-	-	-	-	-	-	-	-	-	-	-	-	-	-
충북	209	47	147	35	27	3	59	14	61	18	62	12	26	6	23	2	13	4	-	-	-	-	-	-	-	-	-	-	-	-	-	-	-	-	-	-	-	-	-	-	-	-	-	-	-	-	-	-
충남	389	104	228	58	54	16	89	21	85	21	161	46	58	14	76	22	27	10	-	-	-	-	-	-	-	-	-	-	-	-	-	-	-	-	-	-	-	-	-	-	-	-	-	-	-	-	-	-
전북	246	63	89	27	21	5	45	15	23	7	157	36	52	12	54	13	51	11	-	-	-	-	-	-	-	-	-	-	-	-	-	-	-	-	-	-	-	-	-	-	-	-	-	-	-	-	-	-
전남	253	76	100	19	22	4	34	5	44	10	153	57	38	11	70	25	45	21	-	-	-	-	-	-	-	-	-	-	-	-	-	-	-	-	-	-	-	-	-	-	-	-	-	-	-	-	-	-
경북	166	39	48	13	5	2	25	5	18	6	118	26	39	5	51	17	28	4	-	-	-	-	-	-	-	-	-	-	-	-	-	-	-	-	-	-	-	-	-	-	-	-	-	-	-	-	-	-
경남	574	147	151	42	26	7	55	13	70	22	423	105	109	32	177	43	137	30	-	-	-	-	-	-	-	-	-	-	-	-	-	-	-	-	-	-	-	-	-	-	-	-	-	-	-	-	-	-
제주	14	2	10	1	-	-	2	-	8	1	4	1	3	-	-	-	1	1	-	-	-	-	-	-	-	-	-	-	-	-	-	-	-	-	-	-	-	-	-	-	-	-	-	-	-	-	-	-



Ⅲ-5. 장애인 등록 현황

장애영역	전체			유치원			초등학교		
	계	장애의 정도가 심한 장애인(기준1~3급)	장애의 정도가 심하지 않은 장애인(기준4~6급)	소계	장애의 정도가 심한 장애인(기준1~3급)	장애의 정도가 심하지 않은 장애인(기준4~6급)	소계	장애의 정도가 심한 장애인(기준1~3급)	장애의 정도가 심하지 않은 장애인(기준4~6급)
전체	33,582	31,745	1,837	1,613	1,339	274	16,879	15,724	1,155
지체장애	1,046	845	201	84	67	17	333	296	97
뇌병변장애	2,745	2,346	399	356	315	41	1,316	1,097	219
시각장애	223	132	91	10	8	2	105	64	41
청각장애	679	548	131	72	54	18	350	279	71
언어장애	1,350	362	988	276	82	194	946	228	718
지적장애	20,460	20,460	-	395	395	-	9,137	9,137	-
자폐성장애	6,958	6,958	-	410	410	-	4,582	4,582	-
정신장애	21	21	-	-	-	-	5	5	-
신장장애	8	3	5	1	-	1	2	1	1
심장장애	19	18	1	1	1	-	8	7	1
호흡기장애	8	8	-	2	2	-	1	1	-
간장애	10	3	7	2	1	1	4	2	2
안면장애	2	1	1	-	-	-	-	-	-
장루요루장애	3	2	1	1	1	-	1	1	-
뇌전증장애	50	38	12	3	3	-	29	24	5

Ⅲ-5. 장애인 등록 현황

장애영역	중학교			고등학교			전공과		
	소계	장애의 정도가 심한 장애인(기존1~3급)	장애의 정도가 심하지 않은 장애인(기존4~6급)	소계	장애의 정도가 심한 장애인(기존1~3급)	장애의 정도가 심하지 않은 장애인(기존4~6급)	소계	장애의 정도가 심한 장애인(기존1~3급)	장애의 정도가 심하지 않은 장애인(기존4~6급)
전체	6,753	6,543	210	8,146	7,952	194	191	187	4
지체장애	248	204	44	319	276	43	2	2	-
뇌병변장애	549	471	78	522	463	59	2	-	2
시각장애	48	27	21	59	33	26	1	-	1
청각장애	110	93	17	143	118	25	4	4	-
언어장애	71	25	46	56	27	29	1	-	1
지적장애	4,715	4,715	-	6,050	6,050	-	163	163	-
자폐성장애	994	994	-	954	954	-	18	18	-
정신장애	4	4	-	12	12	-	-	-	-
신장장애	1	-	1	4	2	2	-	-	-
심장장애	4	4	-	6	6	-	-	-	-
호흡기장애	1	1	-	4	4	-	-	-	-
간장애	1	-	1	3	-	3	-	-	-
안면장애	1	-	1	1	1	-	-	-	-
장루요루장애	-	-	-	1	-	1	-	-	-
뇌전증장애	6	5	1	12	6	6	-	-	-

Ⅲ-6. 졸업생 진로 현황(2020년 2월 졸업)

시도	유치원												초등학교												중학교																			
	졸업 자 수		진학자 수								비 진 학 자 수		졸 업 자 수		진학자 수								비 진 학 자 수		졸 업 자 수		진학자 수																비 진 학 자 수	
			특수 학교	일반학교						소 계					특수 학교	일반학교						소 계					특수 학교	일반고				특성화고				소 계								
				특수 학급	일반 학급	소 계	특수 학급	일반 학급	소 계							특수 학급	일반 학급	소 계	특수 학급	일반 학급	소 계																							
전체	여	전체	여	전체	여	전체	여	전체	여	전체	여	전체	여	전체	여	전체	여	전체	여	전체	여	전체	여	전체	여	전체	여	전체	여	전체	여	전체	여	전체	여	전체	여	전체	여					
전체	1,489	378	144	34	1,030	265	235	63	1,409	362	80	16	4,234	1,345	523	163	3,164	1,024	536	155	4,223	1,342	11	3	3,485	1,218	176	62	2,516	937	160	50	554	148	69	18	3,475	1,215	10	3				
서울	153	37	26	7	101	24	17	4	144	35	9	2	493	160	78	19	375	132	39	9	492	160	1	-	453	161	20	9	369	137	14	3	31	8	18	4	452	161	1	-				
부산	60	14	5	1	43	11	9	2	57	14	3	-	242	81	37	9	162	54	41	18	240	81	2	-	184	63	9	3	133	47	4	-	27	7	8	5	181	62	3	1				
대구	52	14	2	1	25	8	18	4	45	13	7	1	185	64	23	6	132	49	29	9	184	64	1	-	179	61	8	4	140	52	11	3	18	1	2	1	179	61	-	-				
인천	119	30	13	3	69	18	29	7	111	28	8	2	276	88	40	13	192	67	44	8	276	88	-	-	193	68	19	6	138	53	8	2	22	5	6	2	193	68	-	-				
광주	29	9	6	3	19	5	2	1	27	9	2	-	114	38	19	6	88	30	7	2	114	38	-	-	81	28	9	5	54	20	2	1	16	2	-	-	81	28	-	-				
대전	71	19	11	3	49	13	7	1	67	17	4	2	171	57	16	7	137	46	18	4	171	57	-	-	121	53	6	2	89	40	5	4	19	7	2	-	121	53	-	-				
울산	41	7	1	-	28	6	12	1	41	7	-	-	96	39	9	3	75	32	11	4	95	39	1	-	89	32	4	2	69	20	3	1	11	7	2	2	89	32	-	-				
세종	36	9	1	1	26	7	8	1	35	9	1	-	22	10	-	-	20	8	2	2	22	10	-	-	23	10	1	-	21	10	1	-	-	-	-	-	23	10	-	-				
경기	456	113	52	11	310	76	68	21	430	108	26	5	1,093	305	101	31	854	240	132	31	1,087	302	6	3	935	310	23	9	766	268	35	6	99	24	7	1	930	308	5	2				
강원	40	8	4	1	33	6	2	1	39	8	1	-	142	44	19	6	110	32	13	6	142	44	-	-	109	41	6	1	66	28	9	5	23	7	4	-	108	41	1	-				
충북	76	22	6	1	57	16	11	4	74	21	2	1	150	50	17	7	109	40	24	3	150	50	-	-	163	60	11	4	76	28	11	5	63	22	2	1	163	60	-	-				
충남	96	22	6	-	72	18	16	3	94	21	2	1	265	89	28	13	195	63	42	13	265	89	-	-	195	71	8	2	131	56	10	4	45	9	1	-	195	71	-	-				
전북	48	15	5	1	37	12	4	2	46	15	2	-	141	46	29	9	93	30	19	7	141	46	-	-	111	40	13	4	53	20	3	1	36	14	6	1	111	40	-	-				
전남	61	15	1	-	49	13	7	2	57	15	4	-	203	66	20	7	156	51	27	8	203	66	-	-	165	54	14	5	68	33	10	4	70	11	3	1	165	54	-	-				
경북	33	12	1	-	22	9	7	3	30	12	3	-	229	83	29	8	165	59	35	16	229	83	-	-	195	65	13	3	139	51	15	5	25	6	3	-	195	65	-	-				
경남	88	21	2	-	65	15	15	4	82	19	6	2	353	104	45	16	257	74	51	14	353	104	-	-	242	88	11	3	179	68	14	5	33	12	5	-	242	88	-	-				
제주	30	11	2	1	25	8	3	2	30	11	-	-	59	21	13	3	44	17	2	1	59	21	-	-	47	13	1	-	25	6	5	1	16	6	-	-	47	13	-	-				

※ 진학률 = (진학자 수/당해년도 졸업자 수) × 100      ※ 취업률 = {취업자 수/(졸업자 수 - 진학자 수)} × 100

Ⅲ-6. 졸업생 진로 현황(2020년 2월 졸업)

시도	고등학교																																											
	졸업자 수		진학자										취업자																															
			전공과		전문 대학		대학교		소계		진학률(%)		고용방식								직업교육과연계						고용형태						급여수준											
													일반(경쟁) 고용				지원(연계) 고용				보호고용				소계		유관 직종 취업		무관 직종 취업		소계		정규직		비정규직		소계		50만원 미만		50~100만원 미만		100~150만원 미만	
	전체	여	전체	여	전체	여	전체	여	전체	여	전체	여	전체	여	전체	여	전체	여	전체	여	전체	여	전체	여	전체	여	전체	여	전체	여	전체	여	전체	여	전체	여	전체	여	전체	여				
전체	3,796	1,358	1,206	457	269	96	230	60	1,705	613	44.9	45.1	151	51	442	136	123	47	716	234	566	184	150	50	716	234	246	74	470	160	716	234	117	42	306	114	196	54	97	24	716	234		
서울	463	175	23	12	18	7	27	5	68	24	14.7	13.7	21	10	105	44	22	8	148	62	130	53	18	9	148	62	31	12	117	50	148	62	28	9	76	31	42	20	2	2	148	62		
부산	226	78	59	26	38	17	15	3	112	46	49.6	59.0	4	2	15	-	7	2	26	4	22	3	4	1	26	4	7	2	19	2	26	4	6	1	15	3	3	-	2	-	26	4		
대구	158	50	101	29	17	6	8	3	126	38	79.7	76.0	-	-	-	-	-	-	-	-	-	-	-	-	-	-	-	-	-	-	-	-	-	-	-	-	-	-	-	-	-	-	-	-
인천	209	81	93	40	14	5	9	2	116	47	55.5	58.0	7	2	19	6	2	1	28	9	25	8	3	1	28	9	12	1	16	8	28	9	2	1	11	7	2	-	13	1	28	9		
광주	86	37	32	15	6	2	9	3	47	20	54.7	54.1	-	-	8	1	1	-	9	1	8	1	1	-	9	1	1	-	8	1	9	1	2	-	1	-	6	1	-	-	9	1		
대전	137	55	74	30	10	4	7	1	91	35	66.4	63.6	2	1	6	5	-	-	8	6	7	6	1	-	8	6	2	2	6	4	8	6	-	-	4	3	3	2	1	1	8	6		
울산	97	31	59	21	8	5	3	1	70	27	72.2	87.1	5	-	5	2	-	-	10	2	8	2	2	-	10	2	2	-	8	2	10	2	-	-	1	-	7	-	2	2	10	2		
세종	22	11	12	8	1	1	1	-	14	9	63.6	81.8	-	-	6	2	1	-	7	2	6	2	1	-	7	2	2	-	5	2	7	2	-	-	3	-	4	2	-	-	7	2		
경기	1,119	377	334	109	47	12	71	21	452	142	40.4	37.7	59	23	138	40	58	23	255	86	203	72	52	14	255	86	127	42	128	44	255	86	48	19	111	43	68	18	28	6	255	86		
강원	119	42	54	18	7	4	5	-	66	22	55.5	52.4	3	1	8	1	1	-	12	2	6	1	6	1	12	2	3	-	9	2	12	2	2	1	5	1	1	-	4	-	12	2		
충북	148	59	49	22	7	2	9	3	65	27	43.9	45.8	12	2	21	8	1	-	34	10	22	6	12	4	34	10	9	4	25	6	34	10	1	-	17	6	9	4	7	-	34	10		
충남	205	85	62	32	10	1	12	4	84	37	41.0	43.5	14	4	35	12	6	2	55	18	45	13	10	5	55	18	20	5	35	13	55	18	5	1	21	8	17	2	12	7	55	18		
전북	118	48	38	13	15	6	4	1	57	20	48.3	41.7	1	-	6	3	4	1	11	4	5	2	6	2	11	4	4	1	7	3	11	4	1	1	8	3	-	-	2	-	11	4		
전남	184	54	58	18	10	1	7	2	75	21	40.8	38.9	8	3	18	3	3	2	29	8	21	4	8	4	29	8	2	-	27	8	29	8	2	2	16	4	6	1	5	1	29	8		
경북	200	65	89	33	19	10	15	4	123	47	61.5	72.3	8	1	19	3	-	-	27	4	19	1	8	3	27	4	9	1	18	3	27	4	2	1	7	1	10	-	8	2	27	4		
경남	253	90	46	22	33	11	23	5	102	38	40.3	42.2	5	1	31	6	14	5	50	12	33	7	17	5	50	12	13	3	37	9	50	12	16	4	9	3	16	4	9	1	50	12		
제주	52	20	23	9	9	2	5	2	37	13	71.2	65.0	2	1	2	-	3	3	7	4	6	3	1	1	7	4	2	1	5	3	7	4	2	2	1	1	2	-	2	1	7	4		

고등학교																															
취업자																												비진학· 미취업자			
취업직종																										취업률(%)					
보건·의료		제품제조		농림어업		정보통신 기술		식품가공· 제과제빵		의료		영업·판매		청소·세탁		식음료 서비스		문화·예술		사무보조		사서보조		기타						소계	
전체	여	전체	여	전체	여	전체	여	전체	여	전체	여	전체	여	전체	여	전체	여	전체	여	전체	여	전체	여	전체	여	전체	여	전체	여	전체	여
34	11	169	34	2	-	3	-	50	20	-	-	12	10	94	12	104	49	8	2	131	57	26	13	83	26	716	234	34.2	31.4	1,375	511
5	2	25	5	-	-	1	-	5	3	-	-	3	2	22	3	47	25	2	1	17	10	8	4	13	7	148	62	37.5	41.1	247	89
3	-	6	-	-	-	-	-	5	2	-	-	-	-	1	-	1	1	-	-	8	1	1	-	1	-	26	4	22.8	12.5	88	28
-	-	-	-	-	-	-	-	-	-	-	-	-	-	-	-	-	-	-	-	-	-	-	-	-	-	-	-	-	-	32	12
2	-	3	-	-	-	-	-	1	-	-	-	1	-	1	-	4	3	-	-	7	4	1	-	8	2	28	9	30.1	26.5	65	25
3	1	2	-	-	-	-	-	-	-	-	-	-	-	2	-	-	-	-	-	-	-	1	-	1	-	9	1	23.1	5.9	30	16
-	-	-	-	-	-	-	-	-	-	-	-	-	-	-	-	3	2	-	-	2	2	2	2	1	-	8	6	17.4	30.0	38	14
-	-	3	-	-	-	-	-	-	-	-	-	-	-	4	-	-	-	1	-	2	2	-	-	-	-	10	2	37.0	50.0	17	2
-	-	1	-	-	-	-	-	-	-	-	-	-	-	-	-	3	1	-	-	-	-	3	1	-	-	7	2	87.5	100.0	1	-
13	8	79	17	-	-	-	-	34	14	-	-	7	7	19	1	24	12	2	-	39	18	3	2	35	7	255	86	38.2	36.6	412	149
-	-	1	-	-	-	1	-	-	-	-	-	-	-	-	-	4	2	-	-	5	-	-	-	1	-	12	2	22.6	10.0	41	18
1	-	6	3	-	-	-	-	1	-	-	-	-	-	3	1	4	-	1	-	14	5	-	-	4	1	34	10	41.0	31.3	49	22
1	-	17	4	2	-	-	-	2	1	-	-	-	-	10	4	1	-	1	-	16	7	-	-	5	2	55	18	45.5	37.5	66	30
-	-	3	-	-	-	-	-	-	-	-	-	-	-	2	-	1	-	-	-	2	1	1	1	2	2	11	4	18.0	14.3	50	24
-	-	5	4	-	-	-	-	-	-	-	-	1	1	8	-	3	-	-	-	6	-	6	3	-	-	29	8	26.6	24.2	80	25
2	-	3	-	-	-	-	-	-	-	-	-	-	-	11	2	2	-	-	-	7	2	-	-	2	-	27	4	35.1	22.2	50	14
4	-	15	1	-	-	1	-	-	-	-	-	-	-	10	-	6	3	1	1	5	4	-	-	8	3	50	12	33.1	23.1	101	40
-	-	-	-	-	-	-	-	2	-	-	-	-	-	1	1	1	-	-	-	1	1	-	-	2	2	7	4	46.7	57.1	8	3

Ⅲ-6. 졸업생 진로 현황(2020년 2월 졸업)

시도	전공과																																							
	이수자 수		진학자								취업자																													
			전문 대학		대학교		소계		진학률(%)		고용방식								직업교육과연계						고용형태						급여수준									
											일반(경쟁) 고용		지원(연계) 고용		보호고용		소계		유관 직종 취업		무관 직종 취업		소계		정규직		비정규직		소계		50만원 미만		50~100 만원 미만		100~150 만원 미만		150만원 이상		소계	
	전체	여	전체	여	전체	여	전체	여	전체	여	전체	여	전체	여	전체	여	전체	여	전체	여	전체	여	전체	여	전체	여	전체	여	전체	여	전체	여	전체	여	전체	여	전체	여		
전체	113	35	2	-	1	1	3	1	2.7	2.9	10	3	61	22	4	-	75	25	71	25	4	-	75	25	39	9	36	16	75	25	3	1	34	11	27	9	11	4	75	25
서울	-	-	-	-	-	-	-	-	-	-	-	-	-	-	-	-	-	-	-	-	-	-	-	-	-	-	-	-	-	-	-	-	-	-	-	-	-	-	-	-
부산	-	-	-	-	-	-	-	-	-	-	-	-	-	-	-	-	-	-	-	-	-	-	-	-	-	-	-	-	-	-	-	-	-	-	-	-	-	-	-	-
대구	11	3	-	-	-	-	-	-	-	-	-	-	7	2	-	-	7	2	4	2	3	-	7	2	6	2	1	-	7	2	-	-	2	1	-	-	5	1	7	2
인천	12	7	-	-	-	-	-	-	-	-	2	-	6	5	-	-	8	5	8	5	-	-	8	5	3	2	5	3	8	5	-	-	-	-	5	4	3	1	8	5
광주	-	-	-	-	-	-	-	-	-	-	-	-	-	-	-	-	-	-	-	-	-	-	-	-	-	-	-	-	-	-	-	-	-	-	-	-	-	-	-	-
대전	1	1	-	-	1	1	1	1	100.0	100.0	-	-	-	-	-	-	-	-	-	-	-	-	-	-	-	-	-	-	-	-	-	-	-	-	-	-	-	-	-	-
울산	-	-	-	-	-	-	-	-	-	-	-	-	-	-	-	-	-	-	-	-	-	-	-	-	-	-	-	-	-	-	-	-	-	-	-	-	-	-	-	-
세종	-	-	-	-	-	-	-	-	-	-	-	-	-	-	-	-	-	-	-	-	-	-	-	-	-	-	-	-	-	-	-	-	-	-	-	-	-	-	-	-
경기	71	24	1	-	-	-	1	-	1.4	-	8	3	37	15	2	-	47	18	47	18	-	-	47	18	17	5	30	13	47	18	2	1	22	10	20	5	3	2	47	18
강원	-	-	-	-	-	-	-	-	-	-	-	-	-	-	-	-	-	-	-	-	-	-	-	-	-	-	-	-	-	-	-	-	-	-	-	-	-	-	-	-
충북	18	-	1	-	-	-	1	-	5.6	-	-	-	11	-	2	-	13	-	12	-	1	-	13	-	13	-	-	-	13	-	1	-	10	-	2	-	-	-	13	-
충남	-	-	-	-	-	-	-	-	-	-	-	-	-	-	-	-	-	-	-	-	-	-	-	-	-	-	-	-	-	-	-	-	-	-	-	-	-	-	-	-
전북	-	-	-	-	-	-	-	-	-	-	-	-	-	-	-	-	-	-	-	-	-	-	-	-	-	-	-	-	-	-	-	-	-	-	-	-	-	-	-	-
전남	-	-	-	-	-	-	-	-	-	-	-	-	-	-	-	-	-	-	-	-	-	-	-	-	-	-	-	-	-	-	-	-	-	-	-	-	-	-	-	-
경북	-	-	-	-	-	-	-	-	-	-	-	-	-	-	-	-	-	-	-	-	-	-	-	-	-	-	-	-	-	-	-	-	-	-	-	-	-	-	-	-
경남	-	-	-	-	-	-	-	-	-	-	-	-	-	-	-	-	-	-	-	-	-	-	-	-	-	-	-	-	-	-	-	-	-	-	-	-	-	-	-	-
제주	-	-	-	-	-	-	-	-	-	-	-	-	-	-	-	-	-	-	-	-	-	-	-	-	-	-	-	-	-	-	-	-	-	-	-	-	-	-	-	-

전공과																															
취업자																										비진학· 미취업자					
취업직종																								취업률(%)							
보건·의료		제품제조		농림어업		정보통신 기술		식품가공· 제과제빵		의료		영업·판매		청소·세탁		식음료 서비스		문화·예술		사무보조		사서보조						기타		소계	
전체	여	전체	여	전체	여	전체	여	전체	여	전체	여	전체	여	전체	여	전체	여	전체	여	전체	여	전체	여	전체	여	전체	여	전체	여		
5	1	16	4	-	-	-	-	2	-	-	-	1	1	13	1	13	7	1	1	11	8	-	-	13	2	75	25	68.2	73.5	35	9
-	-	-	-	-	-	-	-	-	-	-	-	-	-	-	-	-	-	-	-	-	-	-	-	-	-	-	-	-	-	-	
-	-	-	-	-	-	-	-	-	-	-	-	-	-	-	-	-	-	-	-	-	-	-	-	-	-	-	-	-	-	-	
1	-	2	1	-	-	-	-	2	-	-	-	-	-	1	-	1	1	-	-	-	-	-	-	-	-	7	2	63.6	66.7	4	1
-	-	1	-	-	-	-	-	-	-	-	-	-	-	1	-	1	1	1	1	3	3	-	-	1	-	8	5	66.7	71.4	4	2
-	-	-	-	-	-	-	-	-	-	-	-	-	-	-	-	-	-	-	-	-	-	-	-	-	-	-	-	-	-	-	
-	-	-	-	-	-	-	-	-	-	-	-	-	-	-	-	-	-	-	-	-	-	-	-	-	-	-	-	-	-	-	
-	-	-	-	-	-	-	-	-	-	-	-	-	-	-	-	-	-	-	-	-	-	-	-	-	-	-	-	-	-	-	
-	-	-	-	-	-	-	-	-	-	-	-	-	-	-	-	-	-	-	-	-	-	-	-	-	-	-	-	-	-	-	
4	1	11	3	-	-	-	-	-	-	-	-	1	1	1	1	10	5	-	-	8	5	-	-	12	2	47	18	67.1	75.0	23	6
-	-	-	-	-	-	-	-	-	-	-	-	-	-	-	-	-	-	-	-	-	-	-	-	-	-	-	-	-	-	-	
-	-	2	-	-	-	-	-	-	-	-	-	-	-	10	-	1	-	-	-	-	-	-	-	-	-	13	-	76.5	-	4	-
-	-	-	-	-	-	-	-	-	-	-	-	-	-	-	-	-	-	-	-	-	-	-	-	-	-	-	-	-	-	-	
-	-	-	-	-	-	-	-	-	-	-	-	-	-	-	-	-	-	-	-	-	-	-	-	-	-	-	-	-	-	-	
-	-	-	-	-	-	-	-	-	-	-	-	-	-	-	-	-	-	-	-	-	-	-	-	-	-	-	-	-	-	-	
-	-	-	-	-	-	-	-	-	-	-	-	-	-	-	-	-	-	-	-	-	-	-	-	-	-	-	-	-	-	-	
-	-	-	-	-	-	-	-	-	-	-	-	-	-	-	-	-	-	-	-	-	-	-	-	-	-	-	-	-	-	-	
-	-	-	-	-	-	-	-	-	-	-	-	-	-	-	-	-	-	-	-	-	-	-	-	-	-	-	-	-	-	-	







# 일반학급

## IV

- IV-1. 일반학급 배치 현황(전일제 통합학급) / 114
- IV-2. 과정 및 학년별 학생 수 / 116
- IV-3. 장애영역별 학생 수 / 120
- IV-4. 장애인 등록 현황 / 133
- IV-5. 졸업생 진로 현황(2020년 2월 졸업) / 134





이 면은 공란입니다

IV-1. 일반학급 배치 현황(전일제 통합학급)

시도	설 립 별	학교 수					학급 및 학생 수														
		계	유 치 원	초등 학교	중 학 교	고등 학교	계			유치원			초등학교			중학교			고등학교		
							학급 수	학생 수		학급 수	학생 수		학급 수	학생 수		학급 수	학생 수		학급 수	학생 수	
								전체	여		전체	여		전체	여		전체	여		전체	여
전체	전체	7,825	1,269	3,438	1,720	1,398	15,314	16,061	5,488	1,585	1,752	528	7,110	7,349	2,407	3,260	3,383	1,254	3,359	3,577	1,299
	국립	28	-	10	7	11	89	95	35	-	-	-	15	15	7	26	27	11	48	53	17
	공립	6,327	596	3,399	1,434	898	12,890	13,471	4,537	689	757	222	7,034	7,267	2,376	2,789	2,883	1,075	2,378	2,564	864
	사립	1,470	673	29	279	489	2,335	2,495	916	896	995	306	61	67	24	445	473	168	933	960	418
서울	전체	947	79	421	227	220	1,988	2,046	687	87	93	34	946	953	301	433	450	164	522	550	188
	국립	4	-	-	2	2	11	11	7	-	-	-	-	-	-	5	5	5	6	6	2
	공립	705	29	405	176	95	1,564	1,608	514	32	36	15	926	932	292	344	356	129	262	284	78
	사립	238	50	16	49	123	413	427	166	55	57	19	20	21	9	84	89	30	254	260	108
부산	전체	617	165	232	129	91	1,482	1,569	500	240	276	80	638	663	198	307	316	117	297	314	105
	국립	2	-	1	-	1	6	6	3	-	-	-	1	1	1	-	-	-	5	5	2
	공립	440	49	231	107	53	1,189	1,244	391	67	74	26	637	662	197	268	276	102	217	232	66
	사립	175	116	-	22	37	287	319	106	173	202	54	-	-	-	39	40	15	75	77	37
대구	전체	485	121	203	93	68	1,237	1,300	425	172	188	52	572	582	201	236	243	85	257	287	87
	국립	3	-	1	1	1	22	25	11	-	-	-	1	1	-	10	11	5	11	13	6
	공립	337	29	200	75	33	984	1,026	331	50	54	11	567	577	201	192	195	66	175	200	53
	사립	145	92	2	17	34	231	249	83	122	134	41	4	4	-	34	37	14	71	74	28
인천	전체	498	121	203	92	82	1,109	1,174	397	156	174	52	562	585	182	214	226	82	177	189	81
	국립	1	-	1	-	-	2	2	1	-	-	-	2	2	1	-	-	-	-	-	-
	공립	399	45	200	87	67	965	1,017	344	51	57	14	558	581	181	202	213	82	154	166	67
	사립	98	76	2	5	15	142	155	52	105	117	38	2	2	-	12	13	-	23	23	14
광주	전체	247	33	108	63	43	534	551	194	41	46	15	237	243	88	133	135	46	123	127	45
	국립	3	-	1	1	1	11	11	4	-	-	-	2	2	2	4	4	-	5	5	2
	공립	182	11	107	44	20	435	447	160	11	11	4	235	241	86	106	108	39	83	87	31
	사립	62	22	-	18	22	88	93	30	30	35	11	-	-	-	23	23	7	35	35	12
대전	전체	235	40	98	56	41	447	469	169	45	51	17	185	191	63	109	112	47	108	115	42
	국립	-	-	-	-	-	-	-	-	-	-	-	-	-	-	-	-	-	-	-	-
	공립	191	16	97	51	27	383	401	145	17	21	7	183	189	61	101	104	46	82	87	31
	사립	44	24	1	5	14	64	68	24	28	30	10	2	2	2	8	8	1	26	28	11
울산	전체	209	40	93	41	35	478	499	181	45	51	18	253	264	90	97	99	44	83	85	29
	국립	-	-	-	-	-	-	-	-	-	-	-	-	-	-	-	-	-	-	-	-
	공립	185	24	93	40	28	442	460	167	24	27	10	253	264	90	94	96	41	71	73	26
	사립	24	16	-	1	7	36	39	14	21	24	8	-	-	-	3	3	3	12	12	3
세종	전체	49	2	25	13	9	74	76	36	2	2	1	41	41	16	17	17	12	14	16	7
	국립	-	-	-	-	-	-	-	-	-	-	-	-	-	-	-	-	-	-	-	-
	공립	49	2	25	13	9	74	76	36	2	2	1	41	41	16	17	17	12	14	16	7
	사립	-	-	-	-	-	-	-	-	-	-	-	-	-	-	-	-	-	-	-	-

※ 일반학급 배치 특수교육대상자 : 일반학급에 전일제로 통합되어 있으며 특수학급 소속이 아닌 특수교육대상자

## IV-1. 일반학급 배치 현황(전일제 통합학급)

시도	설 립 별	학교 수					학급 및 학생 수														
		계	유 치 원	초등 학교	중 학 교	고등 학교	계			유치원			초등학교			중학교			고등학교		
							학급 수	학생 수		학급 수	학생 수		학급 수	학생 수		학급 수	학생 수		학급 수	학생 수	
								전체	여		전체	여		전체	여		전체	여		전체	여
경기	전체	1,642	172	803	359	308	3,089	3,211	1,105	210	223	63	1,542	1,589	523	653	671	251	684	728	268
	국립	-	-	-	-	-	-	-	-	-	-	-	-	-	-	-	-	-	-	-	-
	공립	1,464	94	801	324	245	2,815	2,922	996	117	126	31	1,522	1,566	517	599	612	230	577	618	218
	사립	178	78	2	35	63	274	289	109	93	97	32	20	23	6	54	59	21	107	110	50
강원	전체	261	30	113	64	54	413	449	161	35	36	9	148	166	49	111	117	45	119	130	58
	국립	2	-	1	-	1	6	8	4	-	-	-	1	1	-	-	-	-	5	7	4
	공립	237	24	112	56	45	364	395	138	27	27	8	147	165	49	98	103	40	92	100	41
	사립	22	6	-	8	8	43	46	19	8	9	1	-	-	-	13	14	5	22	23	13
충북	전체	302	43	134	68	57	631	667	221	48	51	18	285	297	94	140	146	52	158	173	57
	국립	5	-	2	2	1	12	12	2	-	-	-	3	3	1	4	4	1	5	5	-
	공립	263	31	131	60	41	567	601	193	34	37	11	280	292	91	124	128	43	129	144	48
	사립	34	12	1	6	15	52	54	26	14	14	7	2	2	2	12	14	8	24	24	9
충남	전체	278	47	138	48	45	376	400	152	52	56	15	200	209	77	61	65	31	63	70	29
	국립	1	-	1	-	-	1	1	1	-	-	-	1	1	1	-	-	-	-	-	-
	공립	238	31	137	36	34	326	345	133	32	34	12	199	208	76	45	46	21	50	57	24
	사립	39	16	-	12	11	49	54	18	20	22	3	-	-	-	16	19	10	13	13	5
전북	전체	446	82	198	95	71	769	814	278	100	110	43	351	370	116	146	155	55	172	179	64
	국립	2	-	-	-	2	2	2	-	-	-	-	-	-	-	-	-	-	2	2	-
	공립	347	38	198	76	35	628	660	203	47	49	17	351	370	116	123	130	44	107	111	26
	사립	97	44	-	19	34	139	152	75	53	61	26	-	-	-	23	25	11	63	66	38
전남	전체	216	32	87	57	40	245	254	105	32	38	10	105	108	45	62	62	27	46	46	23
	국립	-	-	-	-	-	-	-	-	-	-	-	-	-	-	-	-	-	-	-	-
	공립	189	27	85	49	28	211	220	94	27	33	9	102	105	44	52	52	24	30	30	17
	사립	27	5	2	8	12	34	34	11	5	5	1	3	3	1	10	10	3	16	16	6
경북	전체	567	123	231	120	93	923	991	341	148	169	47	382	405	139	201	212	73	192	205	82
	국립	-	-	-	-	-	-	-	-	-	-	-	-	-	-	-	-	-	-	-	-
	공립	437	68	229	89	51	708	760	259	69	78	23	378	401	139	147	157	53	114	124	44
	사립	130	55	2	31	42	215	231	82	79	91	24	4	4	-	54	55	20	78	81	38
경남	전체	655	107	264	166	118	1,151	1,200	412	128	137	41	475	487	162	271	287	94	277	289	115
	국립	2	-	1	-	1	5	5	1	-	-	-	2	2	-	-	-	-	3	3	1
	공립	520	58	262	128	72	925	962	322	61	68	15	469	479	158	219	231	77	176	184	72
	사립	133	49	1	38	45	221	233	89	67	69	26	4	6	4	52	56	17	98	102	42
제주	전체	171	32	87	29	23	368	391	124	44	51	13	188	196	63	69	70	29	67	74	19
	국립	3	-	1	1	1	11	12	1	-	-	-	2	2	1	3	3	-	6	7	-
	공립	144	20	86	23	15	310	327	111	21	23	8	186	194	62	58	59	26	45	51	15
	사립	24	12	-	5	7	47	52	12	23	28	5	-	-	-	8	8	3	16	16	4

IV-2. 과정 및 학년별 학생 수

시도	설 립 별	계		유치원								초등학교													
				소계		3세		4세		5세 이상		소계		1학년		2학년		3학년		4학년		5학년		6학년	
		전체	여	전체	여	전체	여	전체	여	전체	여	전체	여	전체	여	전체	여	전체	여	전체	여	전체	여	전체	여
전체	전체	16,061	5,488	1,752	528	187	63	644	198	921	267	7,349	2,407	1,089	319	1,406	475	1,311	429	1,186	407	1,119	357	1,238	420
	국립	95	35	-	-	-	-	-	-	-	-	15	7	2	-	2	2	2	-	4	4	4	1	1	-
	공립	13,471	4,537	757	222	96	35	244	77	417	110	7,267	2,376	1,071	315	1,390	466	1,298	424	1,171	399	1,107	353	1,230	419
	사립	2,495	916	995	306	91	28	400	121	504	157	67	24	16	4	14	7	11	5	11	4	8	3	7	1
서울	전체	2,046	687	93	34	7	4	40	11	46	19	953	301	161	43	176	66	159	51	158	48	164	49	135	44
	국립	11	7	-	-	-	-	-	-	-	-	-	-	-	-	-	-	-	-	-	-	-	-	-	-
	공립	1,608	514	36	15	2	2	13	3	21	10	932	292	157	42	170	62	156	50	155	46	161	49	133	43
	사립	427	166	57	19	5	2	27	8	25	9	21	9	4	1	6	4	3	1	3	2	3	-	2	1
부산	전체	1,569	500	276	80	26	8	121	35	129	37	663	198	119	27	135	43	122	40	97	29	93	26	97	33
	국립	6	3	-	-	-	-	-	-	-	-	1	1	-	-	1	1	-	-	-	-	-	-	-	-
	공립	1,244	391	74	26	15	4	26	12	33	10	662	197	119	27	134	42	122	40	97	29	93	26	97	33
	사립	319	106	202	54	11	4	95	23	96	27	-	-	-	-	-	-	-	-	-	-	-	-	-	-
대구	전체	1,300	425	188	52	16	7	71	17	101	28	582	201	98	24	121	47	96	36	85	31	75	29	107	34
	국립	25	11	-	-	-	-	-	-	-	-	1	-	-	-	-	-	-	-	-	-	1	-	-	-
	공립	1,026	331	54	11	4	1	23	7	27	3	577	201	97	24	119	47	96	36	85	31	74	29	106	34
	사립	249	83	134	41	12	6	48	10	74	25	4	-	1	-	2	-	-	-	-	-	-	-	1	-
인천	전체	1,174	397	174	52	16	3	63	20	95	29	585	182	72	26	106	34	116	35	107	33	81	28	103	26
	국립	2	1	-	-	-	-	-	-	-	-	2	1	-	-	-	-	1	-	1	1	-	-	-	-
	공립	1,017	344	57	14	10	1	22	8	25	5	581	181	71	26	106	34	115	35	106	32	81	28	102	26
	사립	155	52	117	38	6	2	41	12	70	24	2	-	1	-	-	-	-	-	-	-	-	-	1	-
광주	전체	551	194	46	15	2	1	13	3	31	11	243	88	31	11	38	12	42	16	40	12	39	16	53	21
	국립	11	4	-	-	-	-	-	-	-	-	2	2	-	-	-	-	-	-	1	1	1	1	-	-
	공립	447	160	11	4	-	-	2	1	9	3	241	86	31	11	38	12	42	16	39	11	38	15	53	21
	사립	93	30	35	11	2	1	11	2	22	8	-	-	-	-	-	-	-	-	-	-	-	-	-	-
대전	전체	469	169	51	17	8	4	13	2	30	11	191	63	17	5	47	13	28	9	30	9	26	8	43	19
	국립	-	-	-	-	-	-	-	-	-	-	-	-	-	-	-	-	-	-	-	-	-	-	-	-
	공립	401	145	21	7	7	4	3	-	11	3	189	61	17	5	47	13	28	9	29	8	25	7	43	19
	사립	68	24	30	10	1	-	10	2	19	8	2	2	-	-	-	-	-	-	1	1	1	1	-	-
울산	전체	499	181	51	18	7	2	14	4	30	12	264	90	39	14	34	12	50	16	50	21	52	15	39	12
	국립	-	-	-	-	-	-	-	-	-	-	-	-	-	-	-	-	-	-	-	-	-	-	-	-
	공립	460	167	27	10	4	2	5	1	18	7	264	90	39	14	34	12	50	16	50	21	52	15	39	12
	사립	39	14	24	8	3	-	9	3	12	5	-	-	-	-	-	-	-	-	-	-	-	-	-	-
세종	전체	76	36	2	1	-	-	1	-	1	1	41	16	5	2	6	3	12	4	8	1	8	5	2	1
	국립	-	-	-	-	-	-	-	-	-	-	-	-	-	-	-	-	-	-	-	-	-	-	-	-
	공립	76	36	2	1	-	-	1	-	1	1	41	16	5	2	6	3	12	4	8	1	8	5	2	1
	사립	-	-	-	-	-	-	-	-	-	-	-	-	-	-	-	-	-	-	-	-	-	-	-	-

중학교								고등학교							
소계		1학년		2학년		3학년		소계		1학년		2학년		3학년	
전체	여	전체	여	전체	여	전체	여	전체	여	전체	여	전체	여	전체	여
3,383	1,254	1,288	448	1,074	396	1,021	410	3,577	1,299	1,233	455	1,152	426	1,192	418
27	11	11	3	8	3	8	5	53	17	22	9	16	5	15	3
2,883	1,075	1,108	390	926	343	849	342	2,564	864	884	304	837	286	843	274
473	168	169	55	140	50	164	63	960	418	327	142	299	135	334	141
450	164	151	43	149	59	150	62	550	188	167	60	178	63	205	65
5	5	1	1	1	1	3	3	6	2	3	1	2	1	1	-
356	129	119	34	118	44	119	51	284	78	86	27	98	26	100	25
89	30	31	8	30	14	28	8	260	108	78	32	78	36	104	40
316	117	107	42	97	34	112	41	314	105	118	43	96	31	100	31
-	-	-	-	-	-	-	-	5	2	3	2	1	-	1	-
276	102	90	37	87	29	99	36	232	66	88	28	68	18	76	20
40	15	17	5	10	5	13	5	77	37	27	13	27	13	23	11
243	85	100	33	68	21	75	31	287	87	102	31	87	30	98	26
11	5	5	2	3	2	3	1	13	6	4	1	7	4	2	1
195	66	81	25	54	17	60	24	200	53	74	20	53	16	73	17
37	14	14	6	11	2	12	6	74	28	24	10	27	10	23	8
226	82	104	30	67	31	55	21	189	81	76	33	58	22	55	26
-	-	-	-	-	-	-	-	-	-	-	-	-	-	-	-
213	82	100	30	62	31	51	21	166	67	67	28	51	17	48	22
13	-	4	-	5	-	4	-	23	14	9	5	7	5	7	4
135	46	55	18	41	14	39	14	127	45	42	11	39	14	46	20
4	-	2	-	2	-	-	-	5	2	2	2	-	-	3	-
108	39	49	17	31	11	28	11	87	31	26	5	31	12	30	14
23	7	4	1	8	3	11	3	35	12	14	4	8	2	13	6
112	47	44	18	37	15	31	14	115	42	45	21	33	8	37	13
-	-	-	-	-	-	-	-	-	-	-	-	-	-	-	-
104	46	41	18	34	15	29	13	87	31	34	14	21	7	32	10
8	1	3	-	3	-	2	1	28	11	11	7	12	1	5	3
99	44	43	19	22	9	34	16	85	29	28	15	26	7	31	7
-	-	-	-	-	-	-	-	-	-	-	-	-	-	-	-
96	41	42	18	22	9	32	14	73	26	23	14	23	5	27	7
3	3	1	1	-	-	2	2	12	3	5	1	3	2	4	-
17	12	8	6	7	4	2	2	16	7	7	4	4	-	5	3
-	-	-	-	-	-	-	-	-	-	-	-	-	-	-	-
17	12	8	6	7	4	2	2	16	7	7	4	4	-	5	3
-	-	-	-	-	-	-	-	-	-	-	-	-	-	-	-

IV-2. 과정 및 학년별 학생 수

시도	설 립 별	계		유치원								초등학교													
				소계		3세		4세		5세 이상		소계		1학년		2학년		3학년		4학년		5학년		6학년	
		전체	여	전체	여	전체	여	전체	여	전체	여	전체	여	전체	여	전체	여	전체	여	전체	여	전체	여	전체	여
경기	전체	3,211	1,105	223	63	29	10	75	25	119	28	1,589	523	230	73	308	111	278	88	264	85	240	70	269	96
	국립	-	-	-	-	-	-	-	-	-	-	-	-	-	-	-	-	-	-	-	-	-	-	-	-
	공립	2,922	996	126	31	20	7	39	13	67	11	1,566	517	225	72	305	109	274	87	259	85	236	68	267	96
	사립	289	109	97	32	9	3	36	12	52	17	23	6	5	1	3	2	4	1	5	-	4	2	2	-
강원	전체	449	161	36	9	1	-	16	5	19	4	166	49	24	5	23	4	43	16	22	7	27	8	27	9
	국립	8	4	-	-	-	-	-	-	-	-	1	-	-	-	-	-	-	-	-	1	-	-	-	-
	공립	395	138	27	8	1	-	14	5	12	3	165	49	24	5	23	4	43	16	22	7	26	8	27	9
	사립	46	19	9	1	-	-	2	-	7	1	-	-	-	-	-	-	-	-	-	-	-	-	-	-
충북	전체	667	221	51	18	12	4	13	4	26	10	297	94	33	11	61	16	59	19	63	22	32	9	49	17
	국립	12	2	-	-	-	-	-	-	-	-	3	1	-	-	1	1	1	-	-	-	-	-	1	-
	공립	601	193	37	11	9	3	10	3	18	5	292	91	33	11	59	14	57	18	63	22	32	9	48	17
	사립	54	26	14	7	3	1	3	1	8	5	2	2	-	-	1	1	1	1	-	-	-	-	-	-
충남	전체	400	152	56	15	3	2	20	5	33	8	209	77	20	7	39	18	45	12	33	13	33	15	39	12
	국립	1	1	-	-	-	-	-	-	-	-	1	1	-	-	-	-	-	-	1	1	-	-	-	-
	공립	345	133	34	12	2	1	9	4	23	7	208	76	20	7	39	18	45	12	32	12	33	15	39	12
	사립	54	18	22	3	1	1	11	1	10	1	-	-	-	-	-	-	-	-	-	-	-	-	-	-
전북	전체	814	278	110	43	15	6	37	16	58	21	370	116	59	13	71	21	68	23	53	22	62	19	57	18
	국립	2	-	-	-	-	-	-	-	-	-	-	-	-	-	-	-	-	-	-	-	-	-	-	-
	공립	660	203	49	17	5	2	15	4	29	11	370	116	59	13	71	21	68	23	53	22	62	19	57	18
	사립	152	75	61	26	10	4	22	12	29	10	-	-	-	-	-	-	-	-	-	-	-	-	-	-
전남	전체	254	105	38	10	2	-	9	2	27	8	108	45	10	7	21	8	14	4	19	7	18	9	26	10
	국립	-	-	-	-	-	-	-	-	-	-	-	-	-	-	-	-	-	-	-	-	-	-	-	-
	공립	220	94	33	9	2	-	8	2	23	7	105	44	10	7	21	8	12	3	19	7	18	9	25	10
	사립	34	11	5	1	-	-	1	-	4	1	3	1	-	-	-	-	2	1	-	-	-	-	1	-
경북	전체	991	341	169	47	24	5	66	22	79	20	405	139	69	22	82	25	60	21	53	23	61	17	80	31
	국립	-	-	-	-	-	-	-	-	-	-	-	-	-	-	-	-	-	-	-	-	-	-	-	-
	공립	760	259	78	23	10	5	24	7	44	11	401	139	67	22	80	25	60	21	53	23	61	17	80	31
	사립	231	82	91	24	14	-	42	15	35	9	4	-	2	-	2	-	-	-	-	-	-	-	-	-
경남	전체	1,200	412	137	41	11	4	56	21	70	16	487	162	68	17	105	34	76	30	75	27	82	26	81	28
	국립	5	1	-	-	-	-	-	-	-	-	2	-	1	-	-	-	-	-	-	-	1	-	-	-
	공립	962	322	68	15	4	2	24	4	40	9	479	158	64	15	105	34	75	29	73	26	81	26	81	28
	사립	233	89	69	26	7	2	32	17	30	7	6	4	3	2	-	-	1	1	2	1	-	-	-	-
제주	전체	391	124	51	13	8	3	16	6	27	4	196	63	34	12	33	8	43	9	29	17	26	8	31	9
	국립	12	1	-	-	-	-	-	-	-	-	2	1	1	-	-	-	-	-	1	1	-	-	-	-
	공립	327	111	23	8	1	1	6	3	16	4	194	62	33	12	33	8	43	9	28	16	26	8	31	9
	사립	52	12	28	5	7	2	10	3	11	-	-	-	-	-	-	-	-	-	-	-	-	-	-	-



## IV-2. 과정 및 학년별 학생 수

중학교								고등학교							
소계		1학년		2학년		3학년		소계		1학년		2학년		3학년	
전체	여	전체	여	전체	여	전체	여	전체	여	전체	여	전체	여	전체	여
671	251	267	92	204	80	200	79	728	268	249	93	261	99	218	76
-	-	-	-	-	-	-	-	-	-	-	-	-	-	-	-
612	230	249	88	190	73	173	69	618	218	204	71	221	81	193	66
59	21	18	4	14	7	27	10	110	50	45	22	40	18	25	10
117	45	43	17	37	11	37	17	130	58	44	19	39	15	47	24
-	-	-	-	-	-	-	-	7	4	2	2	1	-	4	2
103	40	37	16	36	10	30	14	100	41	32	12	33	12	35	17
14	5	6	1	1	1	7	3	23	13	10	5	5	3	8	5
146	52	51	17	50	16	45	19	173	57	68	21	44	18	61	18
4	1	2	-	-	-	2	1	5	-	2	-	2	-	1	-
128	43	45	16	46	15	37	12	144	48	58	18	36	16	50	14
14	8	4	1	4	1	6	6	24	9	8	3	6	2	10	4
65	31	27	11	20	9	18	11	70	29	23	7	22	11	25	11
-	-	-	-	-	-	-	-	-	-	-	-	-	-	-	-
46	21	18	7	14	6	14	8	57	24	20	7	21	11	16	6
19	10	9	4	6	3	4	3	13	5	3	-	1	-	9	5
155	55	57	20	55	18	43	17	179	64	58	21	57	20	64	23
-	-	-	-	-	-	-	-	2	-	1	-	-	-	1	-
130	44	49	16	46	14	35	14	111	26	38	8	39	9	34	9
25	11	8	4	9	4	8	3	66	38	19	13	18	11	29	14
62	27	21	7	21	10	20	10	46	23	16	10	14	6	16	7
-	-	-	-	-	-	-	-	-	-	-	-	-	-	-	-
52	24	19	6	17	9	16	9	30	17	10	6	9	5	11	6
10	3	2	1	4	1	4	1	16	6	6	4	5	1	5	1
212	73	69	28	89	28	54	17	205	82	74	25	65	31	66	26
-	-	-	-	-	-	-	-	-	-	-	-	-	-	-	-
157	53	48	19	71	22	38	12	124	44	43	16	44	16	37	12
55	20	21	9	18	6	16	5	81	38	31	9	21	15	29	14
287	94	116	34	83	29	88	31	289	115	99	36	99	45	91	34
-	-	-	-	-	-	-	-	3	1	3	1	-	-	-	-
231	77	92	26	69	26	70	25	184	72	63	22	65	31	56	19
56	17	24	8	14	3	18	6	102	42	33	13	34	14	35	15
70	29	25	13	27	8	18	8	74	19	17	5	30	6	27	8
3	-	1	-	2	-	-	-	7	-	2	-	3	-	2	-
59	26	21	11	22	8	16	7	51	15	11	4	20	4	20	7
8	3	3	2	3	-	2	1	16	4	4	1	7	2	5	1

IV-3. 장애영역별 학생 수

장애영역	계		유치원								초등학교									
			소계		3세		4세		5세 이상		소계		1학년		2학년		3학년		4학년	
	전체	여	전체	여	전체	여	전체	여	전체	여	전체	여	전체	여	전체	여	전체	여	전체	여
전체	16,061	5,488	1,752	528	187	63	644	198	921	267	7,349	2,407	1,089	319	1,406	475	1,311	429	1,186	407
시각장애	464	208	19	11	1	-	11	7	7	4	174	84	14	4	28	12	31	13	29	18
청각장애	1,760	808	145	66	25	9	53	24	67	33	746	342	95	40	142	64	123	61	126	55
지적장애	4,561	1,569	98	28	6	2	33	8	59	18	2,054	690	169	62	315	104	337	106	435	158
지체장애	2,432	981	128	44	23	11	41	12	64	21	971	393	106	47	167	82	165	75	171	68
정서·행동장애	607	103	11	2	-	-	1	-	10	2	250	42	5	1	12	2	42	7	58	11
자폐성장애	887	134	55	23	2	1	21	9	32	13	521	75	62	8	83	16	98	18	88	9
의사소통장애	904	211	143	31	10	-	52	11	81	20	512	117	85	22	90	20	95	27	105	24
학습장애	431	112	-	-	-	-	-	-	-	-	157	38	2	-	4	-	18	-	49	13
건강장애	1,655	746	18	11	5	2	3	2	10	7	739	322	46	16	123	55	124	57	125	51
발달지체	2,360	616	1,135	312	115	38	429	125	591	149	1,225	304	505	119	442	120	278	65	-	-

장애영역	초등학교				중학교								고등학교							
	5학년		6학년		소계		1학년		2학년		3학년		소계		1학년		2학년		3학년	
	전체	여	전체	여	전체	여	전체	여	전체	여	전체	여	전체	여	전체	여	전체	여	전체	여
전체	1,119	357	1,238	420	3,383	1,254	1,288	448	1,074	396	1,021	410	3,577	1,299	1,233	455	1,152	426	1,192	418
시각장애	32	18	40	19	111	50	46	16	34	19	31	15	160	63	52	22	56	24	52	17
청각장애	132	61	128	61	426	197	152	67	143	73	131	57	443	203	141	68	146	63	156	72
지적장애	364	105	434	155	1,246	456	488	175	396	132	362	149	1,163	395	424	140	390	136	349	119
지체장애	178	56	184	65	617	263	235	92	194	81	188	90	716	281	235	102	240	89	241	90
정서·행동장애	59	9	74	12	149	21	47	7	47	3	55	11	197	38	78	10	58	17	61	11
자폐성장애	94	12	96	12	162	21	75	12	48	1	39	8	149	15	45	7	42	-	62	8
의사소통장애	64	13	73	11	165	42	67	13	45	16	53	13	84	21	41	11	26	6	17	4
학습장애	41	16	43	9	107	27	47	13	32	7	28	7	167	47	42	10	44	17	81	20
건강장애	155	67	166	76	400	177	131	53	135	64	134	60	498	236	175	85	150	74	173	77
발달지체	-	-	-	-	-	-	-	-	-	-	-	-	-	-	-	-	-	-	-	-

【시각장애】

시도	계		유치원								초등학교												중학교								고등학교									
			소계		3세		4세		5세 이상		소계		1학년		2학년		3학년		4학년		5학년		6학년		소계		1학년		2학년		3학년		소계		1학년		2학년		3학년	
	전체	여	전체	여	전체	여	전체	여	전체	여	전체	여	전체	여	전체	여	전체	여	전체	여	전체	여	전체	여	전체	여	전체	여	전체	여	전체	여	전체	여	전체	여	전체	여		
전체	464	208	19	11	1	-	11	7	7	4	174	84	14	4	28	12	31	13	29	18	32	18	40	19	111	50	46	16	34	19	31	15	160	63	52	22	56	24	52	17
서울	54	21	-	-	-	-	-	-	-	-	23	9	2	1	5	2	6	3	5	2	2	-	3	1	13	5	3	-	4	3	6	2	18	7	5	3	5	3	8	1
부산	36	15	3	1	1	-	1	-	1	1	14	4	2	-	3	2	2	1	-	-	2	-	5	1	12	6	1	-	5	2	6	4	7	4	4	2	3	2	-	-
대구	41	19	-	-	-	-	-	-	-	-	14	11	-	-	1	1	3	2	1	1	3	3	6	4	7	3	6	2	1	1	-	-	20	5	9	1	6	3	5	1
인천	31	13	1	1	-	-	1	1	-	-	13	5	-	-	1	1	4	1	4	1	3	2	1	-	8	4	4	1	2	1	2	2	9	3	1	-	7	2	1	1
광주	19	10	1	1	-	-	-	-	1	1	7	3	-	-	-	-	1	-	-	-	2	1	4	2	8	6	4	3	2	2	2	1	3	-	-	-	3	-	-	-
대전	18	12	-	-	-	-	-	-	-	-	6	5	-	-	2	1	-	-	1	1	1	1	2	2	9	5	4	2	3	2	2	1	3	2	1	1	-	-	2	1
울산	26	9	-	-	-	-	-	-	-	-	10	6	-	-	-	-	2	1	1	1	4	3	3	1	4	1	2	1	1	-	1	-	12	2	6	2	2	-	4	-
세종	2	-	-	-	-	-	-	-	-	-	1	-	-	-	-	-	-	-	-	-	1	-	-	-	1	-	1	-	-	-	-	-	-	-	-	-	-	-	-	
경기	86	42	2	2	-	-	2	2	-	-	41	22	4	2	8	2	5	-	9	8	9	6	6	4	17	8	7	3	6	3	4	2	26	10	8	2	12	5	6	3
강원	13	6	-	-	-	-	-	-	-	-	1	-	-	-	-	-	-	-	-	-	1	-	-	-	4	1	3	1	1	-	-	-	8	5	1	1	3	2	4	2
충북	19	5	-	-	-	-	-	-	-	-	6	1	-	-	2	-	-	-	-	-	-	-	4	1	4	1	2	-	1	-	1	1	9	3	2	1	2	-	5	2
충남	12	6	-	-	-	-	-	-	-	-	5	3	1	1	-	-	2	-	-	-	1	1	1	1	4	1	3	1	1	-	-	-	3	2	1	1	2	1	-	-
전북	27	14	2	1	-	-	2	1	-	-	13	7	1	-	4	3	2	2	3	2	2	-	1	-	5	3	1	-	3	2	1	1	7	3	1	1	2	1	4	1
전남	5	4	2	1	-	-	2	1	-	-	1	1	-	-	-	-	-	-	1	1	-	-	-	-	-	-	-	-	-	-	-	-	2	2	2	2	-	-	-	-
경북	17	10	1	1	-	-	-	-	1	1	3	1	1	-	1	-	-	-	-	-	-	-	1	1	3	2	-	-	3	2	-	-	10	6	2	1	4	3	4	2
경남	47	19	5	3	-	-	2	2	3	1	12	4	2	-	1	-	2	2	3	-	1	1	3	1	11	4	5	2	1	1	5	1	19	8	8	4	4	1	7	3
제주	11	3	2	-	-	-	1	-	1	-	4	2	1	-	-	-	2	1	1	1	-	-	-	-	1	-	-	-	-	-	1	-	4	1	1	-	1	1	2	-

【청각장애】

시도	계		유치원								초등학교																중학교								고등학교							
			소계		3세		4세		5세 이상		소계		1학년		2학년		3학년		4학년		5학년		6학년		소계		1학년		2학년		3학년		소계		1학년		2학년		3학년			
	전체	여	전체	여	전체	여	전체	여	전체	여	전체	여	전체	여	전체	여	전체	여	전체	여	전체	여	전체	여	전체	여	전체	여	전체	여	전체	여	전체	여	전체	여	전체	여				
전체	1,760	808	145	66	25	9	53	24	67	33	746	342	95	40	142	64	123	61	126	55	132	61	128	61	426	197	152	67	143	73	131	57	443	203	141	68	146	63	156	72		
서울	301	135	18	9	1	1	8	4	9	4	126	56	16	5	25	10	15	8	29	13	25	8	16	12	74	35	24	12	23	11	27	12	83	35	21	9	33	14	29	12		
부산	129	54	24	11	6	2	5	2	13	7	51	25	6	3	12	5	8	5	8	4	9	5	8	3	31	10	9	2	11	4	11	4	23	8	6	3	10	2	7	3		
대구	126	61	11	6	1	1	6	3	4	2	49	25	3	1	7	6	9	7	9	2	13	8	8	1	29	16	13	9	9	4	7	3	37	14	13	6	9	3	15	5		
인천	94	53	10	4	2	-	3	2	5	2	42	25	5	2	9	7	5	4	10	3	4	2	9	7	23	13	9	4	11	7	3	2	19	11	5	5	6	3	8	3		
광주	64	28	6	3	1	-	1	-	4	3	34	15	1	-	4	2	8	5	7	2	8	4	6	2	13	6	5	1	4	2	4	3	11	4	5	1	2	1	4	2		
대전	64	26	6	2	1	-	1	-	4	2	27	12	5	2	3	2	4	2	4	3	5	1	6	2	17	7	4	1	6	4	7	2	14	5	4	1	2	1	8	3		
울산	66	28	2	1	-	-	2	1	-	-	32	13	6	2	2	-	7	3	6	4	8	3	3	1	19	6	7	3	6	2	6	1	13	8	7	6	3	1	3	1		
세종	13	4	1	-	-	-	1	-	-	-	9	3	-	-	1	-	2	1	4	1	2	1	-	-	1	1	-	-	1	1	-	-	2	-	1	-	1	-	-	-		
경기	425	206	29	15	8	5	9	5	12	5	191	85	25	12	36	15	31	13	27	12	29	13	43	20	97	47	40	20	31	16	26	11	108	59	36	21	40	22	32	16		
강원	52	19	7	-	1	-	4	-	2	-	14	5	-	-	4	-	3	1	2	1	2	1	3	2	20	8	7	3	3	-	10	5	11	6	4	2	3	1	4	3		
충북	55	24	1	1	-	-	-	-	1	1	27	13	7	4	6	3	4	2	4	1	4	3	2	-	14	6	6	3	7	3	1	-	13	4	3	-	4	1	6	3		
충남	38	18	1	1	-	-	1	1	-	-	17	7	3	1	1	-	1	-	4	2	3	1	5	3	6	3	3	2	2	1	1	-	14	7	4	2	3	2	7	3		
전북	79	30	13	4	1	-	4	1	8	3	31	12	5	1	5	2	10	4	3	1	4	3	4	1	15	6	10	3	3	2	2	1	20	8	10	4	4	1	6	3		
전남	18	10	-	-	-	-	-	-	-	-	7	4	-	-	1	-	-	-	-	-	5	3	1	1	4	3	-	-	2	2	2	1	7	3	1	1	3	-	3	2		
경북	84	40	9	4	3	-	4	2	2	2	25	14	6	4	9	3	3	1	2	2	3	2	2	2	21	7	4	1	11	5	6	1	29	15	7	3	10	5	12	7		
경남	124	59	6	4	-	-	3	2	3	2	49	22	4	1	15	8	6	3	6	3	6	3	12	4	34	18	9	2	9	7	16	9	35	15	12	4	13	6	10	5		
제주	28	13	1	1	-	-	1	1	-	-	15	6	3	2	2	1	7	2	1	1	2	-	-	-	8	5	2	1	4	2	2	2	4	1	2	-	-	-	2	1		

【지적장애】

시도	계		유치원								초등학교													
			소계		3세		4세		5세 이상		소계		1학년		2학년		3학년		4학년		5학년		6학년	
	전체	여	전체	여	전체	여	전체	여	전체	여	전체	여	전체	여	전체	여	전체	여	전체	여	전체	여	전체	여
전체	4,561	1,569	98	28	6	2	33	8	59	18	2,054	690	169	62	315	104	337	106	435	158	364	105	434	155
서울	497	165	3	2	-	-	2	1	1	1	177	53	14	6	21	7	23	7	43	11	45	13	31	9
부산	317	116	11	4	1	-	3	2	7	2	117	35	6	1	13	3	19	7	29	9	20	5	30	10
대구	317	112	4	-	-	-	4	-	-	-	129	53	-	-	16	8	20	9	33	15	26	6	34	15
인천	365	114	15	4	1	-	6	2	8	2	193	57	21	8	31	7	42	8	38	15	27	11	34	8
광주	181	61	2	-	-	-	-	-	2	-	85	36	4	3	19	7	9	2	19	7	14	5	20	12
대전	156	51	4	1	-	-	2	-	2	1	65	22	4	2	17	3	10	3	11	3	6	3	17	8
울산	141	60	1	1	-	-	-	-	1	1	84	31	8	2	12	3	16	8	17	10	16	5	15	3
세종	13	9	-	-	-	-	-	-	-	-	5	4	-	-	1	1	-	-	1	-	2	2	1	1
경기	941	308	16	3	1	1	1	-	14	2	478	155	61	21	83	30	83	31	83	24	78	16	90	33
강원	137	53	-	-	-	-	-	-	-	-	39	13	2	1	2	-	8	3	6	2	10	3	11	4
충북	274	92	2	1	-	-	1	-	1	1	117	37	10	3	18	3	23	8	34	12	15	2	17	9
충남	142	56	6	4	1	1	2	1	3	2	91	32	3	1	9	6	23	7	17	5	16	8	23	5
전북	290	92	6	3	-	-	1	-	5	3	122	33	6	1	20	5	15	1	27	10	21	5	33	11
전남	100	46	3	-	1	-	1	-	1	-	60	24	4	4	12	6	7	1	14	4	9	4	14	5
경북	315	111	10	2	-	-	3	1	7	1	143	50	10	4	21	5	19	6	27	13	29	10	37	12
경남	260	83	10	2	1	-	5	1	4	1	86	33	6	1	12	7	9	5	23	10	19	5	17	5
제주	115	40	5	1	-	-	2	-	3	1	63	22	10	4	8	3	11	-	13	8	11	2	10	5

【지적장애】

시도	중학교								고등학교							
	소계		1학년		2학년		3학년		소계		1학년		2학년		3학년	
	전체	여	전체	여	전체	여	전체	여	전체	여	전체	여	전체	여	전체	여
전체	1,246	456	488	175	396	132	362	149	1,163	395	424	140	390	136	349	119
서울	139	52	53	16	52	21	34	15	178	58	54	15	61	23	63	20
부산	105	47	43	24	31	10	31	13	84	30	32	11	27	8	25	11
대구	87	33	35	13	24	7	28	13	97	26	33	9	32	9	32	8
인천	89	26	38	8	25	9	26	9	68	27	28	12	24	9	16	6
광주	50	11	23	4	13	4	14	3	44	14	15	3	11	4	18	7
대전	44	14	12	3	18	5	14	6	43	14	21	10	15	2	7	2
울산	32	16	16	9	6	3	10	4	24	12	6	5	11	4	7	3
세종	6	5	4	4	2	1	-	-	2	-	1	-	1	-	-	-
경기	222	80	95	31	62	20	65	29	225	70	88	27	76	25	61	18
강원	49	19	17	9	16	3	16	7	49	21	19	7	14	5	16	9
충북	77	28	25	9	28	10	24	9	78	26	33	9	20	9	25	8
충남	29	16	11	4	10	6	8	6	16	4	5	-	4	1	7	3
전북	79	31	26	11	29	11	24	9	83	25	30	11	28	8	25	6
전남	28	14	9	4	10	5	9	5	9	8	4	3	3	3	2	2
경북	95	31	29	12	40	8	26	11	67	28	25	9	23	11	19	8
경남	94	23	45	12	20	4	29	7	70	25	25	6	28	13	17	6
제주	21	10	7	2	10	5	4	3	26	7	5	3	12	2	9	2

【지체장애】

시도	계		유치원								초등학교													
			소계		3세		4세		5세 이상		소계		1학년		2학년		3학년		4학년		5학년		6학년	
	전체	여	전체	여	전체	여	전체	여	전체	여	전체	여	전체	여	전체	여	전체	여	전체	여	전체	여	전체	여
전체	2,432	981	128	44	23	11	41	12	64	21	971	393	106	47	167	82	165	75	171	68	178	56	184	65
서울	325	129	5	2	-	-	2	1	3	1	126	49	13	4	13	8	14	8	34	12	31	10	21	7
부산	182	86	6	3	2	1	1	1	3	1	73	34	11	4	10	6	13	9	9	2	11	2	19	11
대구	156	55	10	1	-	-	3	-	7	1	61	20	3	2	13	5	11	3	10	4	7	2	17	4
인천	153	71	9	5	1	1	5	2	3	2	54	26	4	3	6	3	10	8	10	4	10	4	14	4
광주	87	32	4	1	1	1	1	-	2	-	24	9	3	1	3	1	5	2	5	2	2	1	6	2
대전	113	45	16	8	6	4	1	-	9	4	44	13	4	-	13	5	7	2	7	2	6	2	7	2
울산	78	33	8	3	-	-	7	2	1	1	39	16	2	2	10	6	5	1	7	2	10	3	5	2
세종	16	8	1	1	-	-	-	-	1	1	7	3	3	2	-	-	1	-	-	-	2	1	1	-
경기	498	196	17	7	5	2	3	2	9	3	208	88	22	10	40	19	42	18	43	17	30	11	31	13
강원	76	32	2	-	-	-	1	-	1	-	30	11	3	1	1	-	9	3	6	4	6	2	5	1
충북	92	37	7	3	1	-	1	-	5	3	35	13	2	-	12	5	7	3	6	3	3	1	5	1
충남	57	26	1	-	-	-	1	-	-	-	28	15	1	1	3	1	4	3	6	3	8	4	6	3
전북	113	42	8	4	3	1	2	1	3	2	50	17	10	4	10	4	7	3	4	2	14	3	5	1
전남	25	11	3	1	-	-	-	-	3	1	9	4	-	-	1	1	3	1	2	1	1	-	2	1
경북	200	76	18	5	4	1	7	3	7	1	81	32	16	6	16	7	12	6	5	3	11	3	21	7
경남	203	84	9	-	-	-	5	-	4	-	83	34	6	5	14	9	13	5	14	6	21	4	15	5
제주	58	18	4	-	-	-	1	-	3	-	19	9	3	2	2	2	2	-	3	1	5	3	4	1

【지체장애】

시도	중학교								고등학교							
	소계		1학년		2학년		3학년		소계		1학년		2학년		3학년	
	전체	여	전체	여	전체	여	전체	여	전체	여	전체	여	전체	여	전체	여
전체	617	263	235	92	194	81	188	90	716	281	235	102	240	89	241	90
서울	94	36	35	12	25	9	34	15	100	42	40	19	29	9	31	14
부산	53	26	16	7	17	10	20	9	50	23	18	8	19	7	13	8
대구	35	15	13	2	12	6	10	7	50	19	18	8	16	6	16	5
인천	44	20	21	9	15	7	8	4	46	20	19	7	9	2	18	11
광주	26	9	12	4	6	2	8	3	33	13	7	1	13	5	13	7
대전	23	13	12	7	6	2	5	4	30	11	11	5	9	4	10	2
울산	16	11	6	4	3	3	7	4	15	3	3	1	6	2	6	-
세종	4	2	1	-	2	1	1	1	4	2	-	-	-	-	4	2
경기	119	50	37	14	43	19	39	17	154	51	36	12	62	23	56	16
강원	20	8	10	4	5	2	5	2	24	13	4	3	9	4	11	6
충북	20	11	8	4	4	1	8	6	30	10	15	6	7	3	8	1
충남	12	5	4	-	3	2	5	3	16	6	7	4	5	2	4	-
전북	26	8	7	3	11	1	8	4	29	13	5	2	13	5	11	6
전남	6	3	4	1	1	1	1	1	7	3	4	3	3	-	-	-
경북	44	18	22	10	16	7	6	1	57	21	24	11	16	6	17	4
경남	55	23	18	7	20	8	17	8	56	27	21	11	19	10	16	6
제주	20	5	9	4	5	-	6	1	15	4	3	1	5	1	7	2



【정서·행동장애】

시도	계		유치원									초등학교																중학교												고등학교											
			소계		3세		4세		5세 이상			소계		1학년		2학년		3학년		4학년		5학년		6학년		소계		1학년		2학년		3학년		소계		1학년		2학년		3학년											
	전체	여	전체	여	전체	여	전체	여	전체	여	전체	여	전체	여	전체	여	전체	여	전체	여	전체	여	전체	여	전체	여	전체	여	전체	여	전체	여	전체	여	전체	여	전체	여	전체	여	전체	여									
전체	607	103	11	2	-	-	1	-	10	2	250	42	5	1	12	2	42	7	58	11	59	9	74	12	149	21	47	7	47	3	55	11	197	38	78	10	58	17	61	11											
서울	52	10	-	-	-	-	-	-	-	-	7	-	-	-	-	-	1	-	1	-	2	-	3	-	17	2	2	-	6	1	9	1	28	8	8	3	7	4	13	1											
부산	122	14	1	1	-	-	-	-	1	1	42	5	1	-	1	-	5	1	12	2	13	1	10	1	33	4	7	1	13	-	13	3	46	4	21	-	13	2	12	2											
대구	38	4	2	1	-	-	-	-	2	1	6	1	-	-	-	-	1	-	-	-	-	-	5	1	11	-	4	-	4	-	3	-	19	2	7	-	6	2	6	-											
인천	72	16	1	-	-	-	1	-	-	-	50	12	2	1	4	1	8	2	13	3	8	1	15	4	12	1	7	1	2	-	3	-	9	3	4	2	3	1	2	-											
광주	9	3	1	-	-	-	-	-	1	-	3	-	-	-	-	-	-	-	1	-	1	-	1	-	4	2	2	2	1	-	1	-	1	1	-	-	1	1	-	-											
대전	1	-	-	-	-	-	-	-	-	-	1	-	-	-	-	-	-	-	-	-	-	-	1	-	-	-	-	-	-	-	-	-	-	-	-	-	-	-	-	-											
울산	39	7	-	-	-	-	-	-	-	-	27	4	1	-	2	-	3	1	8	2	8	-	5	1	6	2	3	-	1	-	2	2	6	1	4	1	2	-	-	-	-										
세종	-	-	-	-	-	-	-	-	-	-	-	-	-	-	-	-	-	-	-	-	-	-	-	-	-	-	-	-	-	-	-	-	-	-	-	-	-	-	-	-											
경기	94	14	1	-	-	-	-	-	1	-	40	8	-	-	1	1	8	2	9	2	10	2	12	1	26	-	13	-	6	-	7	-	27	6	13	2	7	3	7	1											
강원	12	3	-	-	-	-	-	-	-	-	3	1	-	-	-	-	-	-	1	-	1	1	1	-	1	1	-	-	-	-	1	1	8	1	5	1	2	-	1	-											
충북	47	10	-	-	-	-	-	-	-	-	22	3	-	-	1	-	7	-	4	-	3	1	7	2	8	2	2	-	3	1	3	1	17	5	4	1	4	1	9	3											
충남	5	1	-	-	-	-	-	-	-	-	3	-	-	-	-	-	1	-	-	-	1	-	1	-	1	1	-	-	-	-	1	1	1	-	-	-	-	1	-												
전북	27	9	1	-	-	-	-	-	1	-	14	5	1	-	1	-	3	-	3	2	2	2	4	1	4	-	1	-	1	-	2	-	8	4	2	-	4	2	2	2											
전남	8	3	-	-	-	-	-	-	-	-	3	-	-	-	1	-	-	-	-	-	-	-	2	-	3	3	1	1	-	-	2	2	2	-	1	-	1	-	-	-											
경북	26	-	3	-	-	-	-	-	3	-	12	-	-	-	1	-	1	-	4	-	6	-	-	-	7	-	1	-	3	-	3	-	4	-	4	-	-	-	-	-											
경남	52	8	1	-	-	-	-	-	1	-	15	3	-	-	-	-	3	1	2	-	4	1	6	1	15	2	3	1	7	1	5	-	21	3	5	-	8	1	8	2											
제주	3	1	-	-	-	-	-	-	-	-	2	-	-	-	-	-	1	-	-	-	-	-	1	-	1	1	1	1	-	-	-	-	-	-	-	-	-	-	-												

【자폐성장애】

시도	계		유치원									초등학교												중학교								고등학교								
			소계		3세		4세		5세 이상		소계		1학년		2학년		3학년		4학년		5학년		6학년		소계		1학년		2학년		3학년		소계		1학년		2학년		3학년	
	전체	여	전체	여	전체	여	전체	여	전체	여	전체	여	전체	여	전체	여	전체	여	전체	여	전체	여	전체	여	전체	여	전체	여	전체	여	전체	여	전체	여	전체	여	전체	여		
전체	887	134	55	23	2	1	21	9	32	13	521	75	62	8	83	16	98	18	88	9	94	12	96	12	162	21	75	12	48	1	39	8	149	15	45	7	42	-	62	8
서울	198	22	5	3	-	-	2	-	3	3	122	14	21	3	16	2	18	2	19	4	22	-	26	3	31	3	10	-	10	-	11	3	40	2	15	1	10	-	15	1
부산	51	11	7	1	-	-	3	1	4	-	23	7	-	-	4	-	2	-	5	2	10	3	2	2	12	1	6	-	2	-	4	1	9	2	2	1	1	-	6	1
대구	49	7	-	-	-	-	-	-	-	-	31	6	3	1	-	-	5	3	8	-	8	2	7	-	11	-	6	-	2	-	3	-	7	1	3	1	3	-	1	-
인천	52	9	10	6	1	-	5	2	4	4	30	2	2	1	4	-	6	-	3	-	7	1	8	-	5	1	1	-	3	-	1	1	7	-	4	-	2	-	1	-
광주	39	5	2	-	-	-	-	-	2	-	21	4	2	-	3	-	4	3	2	-	4	1	6	-	10	1	5	1	3	-	2	-	6	-	1	-	1	-	4	-
대전	21	4	-	-	-	-	-	-	-	-	13	1	-	-	3	1	2	-	4	-	2	-	2	-	5	1	2	1	2	-	1	-	3	2	1	1	1	-	1	1
울산	13	1	3	-	-	-	2	-	1	-	6	1	1	1	-	-	1	-	3	-	1	-	-	-	2	-	1	-	-	-	1	-	2	-	-	-	-	2	-	
세종	7	1	-	-	-	-	-	-	-	-	4	-	1	-	-	-	1	-	2	-	-	-	-	-	1	-	-	-	1	-	-	-	2	1	2	1	-	-	-	-
경기	252	41	9	4	-	-	4	4	5	-	169	26	22	1	31	8	38	5	24	2	24	5	30	5	42	7	22	4	9	-	11	3	32	4	10	1	9	-	13	3
강원	12	2	1	1	-	-	-	-	1	1	6	-	1	-	1	-	2	-	1	-	-	-	1	-	2	1	-	-	2	1	-	-	3	-	1	-	1	-	1	-
충북	14	1	1	-	-	-	-	-	1	-	5	-	1	-	-	-	1	-	-	-	2	-	1	-	2	-	1	-	1	-	-	-	6	1	1	1	1	-	4	-
충남	16	5	1	1	-	-	-	-	1	1	10	3	1	-	3	2	2	-	2	1	1	-	1	-	3	-	-	-	2	-	1	-	2	1	-	-	1	-	1	1
전북	27	4	1	1	-	-	-	-	1	1	15	3	2	-	1	-	3	1	1	-	5	-	3	2	3	-	2	-	-	-	1	-	8	-	2	-	1	-	5	-
전남	11	1	1	-	-	-	-	-	1	-	3	-	-	-	-	-	-	-	-	-	-	-	3	-	5	1	4	1	-	-	1	-	2	-	-	-	1	-	1	-
경북	39	8	7	2	-	-	4	1	3	1	17	4	2	-	5	3	3	1	5	-	2	-	-	-	8	2	5	2	3	-	-	-	7	-	1	-	2	-	4	-
경남	44	5	4	1	-	-	-	-	4	1	23	2	1	1	5	-	2	1	8	-	3	-	4	-	14	2	8	2	4	-	2	-	3	-	1	-	2	-	-	-
제주	42	7	3	3	1	1	1	1	1	1	23	2	2	-	7	-	8	2	1	-	3	-	2	-	6	1	2	1	4	-	-	-	10	1	1	-	6	-	3	1

【의사소통장애】

시도	계		유치원								초등학교																중학교								고등학교							
			소계		3세		4세		5세 이상		소계		1학년		2학년		3학년		4학년		5학년		6학년		소계		1학년		2학년		3학년		소계		1학년		2학년		3학년			
	전체	여	전체	여	전체	여	전체	여	전체	여	전체	여	전체	여	전체	여	전체	여	전체	여	전체	여	전체	여	전체	여	전체	여	전체	여	전체	여	전체	여	전체	여	전체	여				
전체	904	211	143	31	10	-	52	11	81	20	512	117	85	22	90	20	95	27	105	24	64	13	73	11	165	42	67	13	45	16	53	13	84	21	41	11	26	6	17	4		
서울	63	11	-	-	-	-	-	-	-	-	19	2	1	-	1	-	3	1	7	-	3	1	4	-	29	5	11	2	9	2	9	1	15	4	5	1	7	2	3	1		
부산	107	19	19	1	1	-	9	1	9	-	54	9	12	2	8	1	6	1	11	1	9	3	8	1	17	4	5	1	8	3	4	-	17	5	10	5	5	-	2	-		
대구	68	13	-	-	-	-	-	-	-	-	25	4	-	-	2	-	-	-	7	2	6	-	10	2	31	7	13	1	7	2	11	4	12	2	8	2	1	-	3	-		
인천	137	33	27	7	1	-	8	2	18	5	93	20	10	4	21	4	24	8	16	2	8	1	14	1	15	6	8	3	4	3	3	-	2	-	2	-	-	-	-	-		
광주	26	6	1	-	-	-	-	-	1	-	14	2	2	-	2	-	3	1	2	-	2	1	3	-	6	3	1	1	2	-	3	2	5	1	3	1	1	-	1	-		
대전	17	6	4	2	-	-	1	-	3	2	11	4	2	1	1	-	3	1	2	-	1	1	2	1	2	-	1	-	-	-	1	-	-	-	-	-	-	-	-			
울산	14	3	2	-	-	-	-	-	2	-	7	2	2	1	2	1	1	-	-	-	1	-	1	-	3	1	2	-	-	-	1	1	2	-	-	-	-	2	-			
세종	1	-	-	-	-	-	-	-	-	-	1	-	-	-	1	-	-	-	-	-	-	-	-	-	-	-	-	-	-	-	-	-	-	-	-	-	-	-				
경기	141	31	33	8	4	-	10	1	19	7	95	22	24	6	16	5	13	2	23	7	10	-	9	2	7	1	5	1	1	-	1	-	6	-	2	-	4	-	-	-		
강원	28	8	6	3	-	-	2	2	4	1	12	3	-	-	3	2	2	1	4	-	1	-	2	-	6	1	3	-	1	1	2	-	4	1	1	-	2	1	1	-		
충북	47	8	3	-	-	-	1	-	2	-	31	6	5	2	4	1	5	2	7	-	3	-	7	1	11	2	5	1	2	-	4	1	2	-	2	-	-	-	-	-		
충남	16	2	4	-	-	-	2	-	2	-	12	2	2	-	2	1	5	-	2	1	1	-	-	-	-	-	-	-	-	-	-	-	-	-	-	-	-	-	-			
전북	60	14	10	1	3	-	4	-	3	1	38	9	3	1	6	2	9	2	8	2	8	2	4	-	10	3	3	1	4	1	3	1	2	1	1	-	-	-	1	1		
전남	9	1	2	-	-	-	1	-	1	-	4	1	1	-	1	-	2	1	-	-	-	-	-	-	3	-	1	-	-	-	2	-	-	-	-	-	-	-	-			
경북	62	19	20	7	-	-	8	3	12	4	34	11	6	1	9	2	9	4	4	2	4	1	2	1	6	-	2	-	1	-	3	-	2	1	1	-	-	-	1	1		
경남	50	16	3	-	1	-	1	-	1	-	17	5	3	-	2	1	1	-	3	1	4	1	4	2	16	6	5	-	6	4	5	2	14	5	6	2	5	2	3	1		
제주	58	21	9	2	-	-	5	2	4	-	45	15	12	4	9	-	9	3	9	6	3	2	3	-	3	3	2	2	-	-	1	1	1	1	-	-	1	1	-	-		

【학습장애】

시도	계		유치원								초등학교												중학교								고등학교										
			소계		3세		4세		5세 이상		소계		1학년		2학년		3학년		4학년		5학년		6학년		소계		1학년		2학년		3학년		소계		1학년		2학년		3학년		
	전체	여	전체	여	전체	여	전체	여	전체	여	전체	여	전체	여	전체	여	전체	여	전체	여	전체	여	전체	여	전체	여	전체	여	전체	여	전체	여	전체	여	전체	여	전체	여			
전체	431	112	-	-	-	-	-	-	-	-	157	38	2	-	4	-	18	-	49	13	41	16	43	9	107	27	47	13	32	7	28	7	167	47	42	10	44	17	81	20	
서울	55	10	-	-	-	-	-	-	-	-	18	6	-	-	2	-	-	-	4	1	5	4	7	1	13	2	7	-	3	1	3	1	24	2	1	-	6	-	17	2	
부산	77	20	-	-	-	-	-	-	-	-	24	5	1	-	1	-	2	-	9	2	6	2	5	1	22	6	10	4	4	1	8	1	31	9	10	4	6	2	15	3	
대구	28	6	-	-	-	-	-	-	-	-	12	3	-	-	-	-	-	-	3	1	2	1	7	1	5	1	2	1	3	-	-	-	11	2	1	-	3	1	7	1	
인천	38	11	-	-	-	-	-	-	-	-	14	4	-	-	-	-	-	-	7	2	4	1	3	1	12	2	7	1	1	1	4	-	12	5	3	-	4	3	5	2	
광주	2	1	-	-	-	-	-	-	-	-	-	-	-	-	-	-	-	-	-	-	-	-	-	-	1	-	-	-	1	-	-	-	1	1	-	-	1	1	-	-	
대전	3	-	-	-	-	-	-	-	-	-	1	-	-	-	-	-	-	-	-	-	1	-	-	-	-	-	-	-	-	-	-	-	2	-	-	-	1	-	1	-	
울산	9	2	-	-	-	-	-	-	-	-	5	1	-	-	-	-	1	-	3	1	-	-	1	-	3	1	-	-	2	-	1	1	1	-	-	-	1	-	-	-	
세종	3	2	-	-	-	-	-	-	-	-	1	-	-	-	-	-	-	-	1	-	-	-	-	-	1	1	1	1	-	-	-	-	1	1	1	1	-	-	-	-	
경기	79	15	-	-	-	-	-	-	-	-	43	6	-	-	-	-	9	-	10	1	12	2	12	3	17	4	6	2	5	1	6	1	19	5	9	2	5	1	5	2	
강원	22	7	-	-	-	-	-	-	-	-	3	1	-	-	-	-	-	-	-	-	3	1	-	-	7	2	2	-	5	2	-	-	12	4	2	1	4	1	6	2	
충북	3	2	-	-	-	-	-	-	-	-	2	1	-	-	-	-	1	-	1	1	-	-	-	-	1	1	-	-	-	-	-	1	1	-	-	-	-	-	-	-	-
충남	6	3	-	-	-	-	-	-	-	-	2	-	-	-	-	-	1	-	-	-	-	-	1	-	2	1	2	1	-	-	-	-	2	2	-	-	2	2	-	-	
전북	12	6	-	-	-	-	-	-	-	-	1	1	-	-	-	-	-	-	1	1	-	-	-	-	1	-	-	-	1	-	-	-	10	5	1	1	3	2	6	2	
전남	5	-	-	-	-	-	-	-	-	-	-	-	-	-	-	-	-	-	-	-	-	-	-	-	2	-	1	-	1	-	-	-	3	-	2	-	-	-	1	-	
경북	16	4	-	-	-	-	-	-	-	-	8	1	1	-	1	-	2	-	3	1	-	-	1	-	3	1	-	-	1	-	2	1	5	2	2	-	2	1	1	1	
경남	68	22	-	-	-	-	-	-	-	-	19	8	-	-	-	-	2	-	7	2	7	4	3	2	17	5	9	3	5	1	3	1	32	9	10	1	6	3	16	5	
제주	5	1	-	-	-	-	-	-	-	-	4	1	-	-	-	-	-	-	-	-	1	1	3	-	-	-	-	-	-	-	-	-	1	-	-	-	-	1	-		

【건강장애】

시도	계		유치원								초등학교												중학교								고등학교									
			소계		3세		4세		5세 이상		소계		1학년		2학년		3학년		4학년		5학년		6학년		소계		1학년		2학년		3학년		소계		1학년		2학년		3학년	
	전체	여	전체	여	전체	여	전체	여	전체	여	전체	여	전체	여	전체	여	전체	여	전체	여	전체	여	전체	여	전체	여	전체	여	전체	여	전체	여	전체	여	전체	여	전체	여		
전체	1,655	746	18	11	5	2	3	2	10	7	739	322	46	16	123	55	124	57	125	51	155	67	166	76	400	177	131	53	135	64	134	60	498	236	175	85	150	74	173	77
서울	201	96	-	-	-	-	-	-	-	-	97	42	2	1	12	7	14	5	16	5	29	13	24	11	40	24	6	1	17	11	17	12	64	30	18	9	20	8	26	13
부산	151	67	3	2	-	-	-	-	3	2	70	32	5	2	12	6	16	9	14	7	13	5	10	3	31	13	10	3	6	4	15	6	47	20	15	9	12	8	20	3
대구	123	55	2	2	-	-	1	1	1	1	60	27	4	-	9	5	10	3	14	6	10	7	13	6	27	10	8	5	6	1	13	4	34	16	10	4	11	6	13	6
인천	70	37	-	-	-	-	-	-	-	-	35	16	3	-	5	4	6	3	6	3	10	5	5	1	18	9	9	3	4	3	5	3	17	12	10	7	3	2	4	3
광주	70	33	-	-	-	-	-	-	-	-	30	14	4	3	3	2	6	2	4	1	6	3	7	3	17	8	3	2	9	4	5	2	23	11	11	5	6	2	6	4
대전	47	20	-	-	-	-	-	-	-	-	15	5	1	-	1	-	2	1	1	-	4	-	6	4	12	7	9	4	2	2	1	1	20	8	7	3	5	1	8	4
울산	49	20	3	2	2	1	-	-	1	1	22	9	2	1	3	1	2	1	5	1	4	1	6	4	14	6	6	2	3	1	5	3	10	3	2	-	1	-	7	3
세종	12	8	-	-	-	-	-	-	-	-	4	2	-	-	1	-	2	1	-	-	1	1	-	-	3	3	1	1	1	1	1	1	5	3	2	2	2	-	1	1
경기	459	197	3	1	-	-	-	-	3	1	201	79	19	8	45	18	27	11	36	12	38	15	36	15	124	54	42	17	41	21	41	16	131	63	47	26	46	20	38	17
강원	31	16	-	-	-	-	-	-	-	-	12	5	-	-	-	-	3	3	2	-	3	-	4	2	8	4	1	-	4	2	3	2	11	7	7	4	1	1	3	2
충북	58	24	-	-	-	-	-	-	-	-	31	15	2	-	6	2	8	3	7	5	2	2	6	3	9	1	2	-	4	1	3	-	18	8	8	3	6	4	4	1
충남	34	15	-	-	-	-	-	-	-	-	10	4	1	-	4	2	-	-	2	1	2	1	1	-	8	4	4	3	2	-	2	1	16	7	6	-	5	3	5	4
전북	50	23	1	1	-	-	1	1	-	-	25	13	1	-	5	1	7	4	3	2	6	4	3	2	12	4	7	2	3	1	2	1	12	5	6	2	2	1	4	2
전남	37	19	-	-	-	-	-	-	-	-	12	9	1	1	1	1	1	1	2	1	3	2	4	3	11	3	1	-	7	2	3	1	14	7	2	1	3	3	9	3
경북	90	38	4	2	3	1	-	-	1	1	37	15	-	-	3	1	9	3	3	2	6	1	16	8	25	12	6	3	11	6	8	3	24	9	8	1	8	5	8	3
경남	135	64	-	-	-	-	-	-	-	-	65	30	1	-	10	3	11	7	9	5	17	7	17	8	31	11	14	5	11	3	6	3	39	23	11	8	14	9	14	6
제주	38	14	2	1	-	-	1	-	1	1	13	5	-	-	3	2	-	-	1	-	1	-	8	3	10	4	2	2	4	1	4	1	13	4	5	1	5	1	3	2

【발달지체】

시도	계		유치원								초등학교																중학교								고등학교							
			소계		3세		4세		5세 이상		소계		1학년		2학년		3학년		4학년		5학년		6학년		소계		1학년		2학년		3학년		소계		1학년		2학년		3학년			
	전체	여	전체	여	전체	여	전체	여	전체	여	전체	여	전체	여	전체	여	전체	여	전체	여	전체	여	전체	여	전체	여	전체	여	전체	여	전체	여	전체	여	전체	여	전체	여				
전체	2,360	616	1,135	312	115	38	429	125	591	149	1,225	304	505	119	442	120	278	65	-	-	-	-	-	-	-	-	-	-	-	-	-	-	-	-	-	-	-	-	-			
서울	300	88	62	18	6	3	26	5	30	10	238	70	92	23	81	30	65	17	-	-	-	-	-	-	-	-	-	-	-	-	-	-	-	-	-	-	-	-				
부산	397	98	202	56	15	5	99	28	88	23	195	42	75	15	71	20	49	7	-	-	-	-	-	-	-	-	-	-	-	-	-	-	-	-	-	-	-	-				
대구	354	93	159	42	15	6	57	13	87	23	195	51	85	20	73	22	37	9	-	-	-	-	-	-	-	-	-	-	-	-	-	-	-	-	-	-	-	-				
인천	162	40	101	25	10	2	34	9	57	14	61	15	25	7	25	7	11	1	-	-	-	-	-	-	-	-	-	-	-	-	-	-	-	-	-	-	-	-				
광주	54	15	29	10	-	-	11	3	18	7	25	5	15	4	4	-	6	1	-	-	-	-	-	-	-	-	-	-	-	-	-	-	-	-	-	-	-	-				
대전	29	5	21	4	1	-	8	2	12	2	8	1	1	-	7	1	-	-	-	-	-	-	-	-	-	-	-	-	-	-	-	-	-	-	-	-	-	-				
울산	64	18	32	11	5	1	3	1	24	9	32	7	17	5	3	1	12	1	-	-	-	-	-	-	-	-	-	-	-	-	-	-	-	-	-	-	-	-				
세종	9	4	-	-	-	-	-	-	-	-	9	4	1	-	2	2	6	2	-	-	-	-	-	-	-	-	-	-	-	-	-	-	-	-	-	-	-	-				
경기	236	55	113	23	11	2	46	11	56	10	123	32	53	13	48	13	22	6	-	-	-	-	-	-	-	-	-	-	-	-	-	-	-	-	-	-	-	-				
강원	66	15	20	5	-	-	9	3	11	2	46	10	18	3	12	2	16	5	-	-	-	-	-	-	-	-	-	-	-	-	-	-	-	-	-	-	-	-				
충북	58	18	37	13	11	4	10	4	16	5	21	5	6	2	12	2	3	1	-	-	-	-	-	-	-	-	-	-	-	-	-	-	-	-	-	-	-	-				
충남	74	20	43	9	2	1	14	3	27	5	31	11	8	3	17	6	6	2	-	-	-	-	-	-	-	-	-	-	-	-	-	-	-	-	-	-	-	-				
전북	129	44	68	28	8	5	23	12	37	11	61	16	30	6	19	4	12	6	-	-	-	-	-	-	-	-	-	-	-	-	-	-	-	-	-	-	-	-				
전남	36	10	27	8	1	-	5	1	21	7	9	2	4	2	4	-	1	-	-	-	-	-	-	-	-	-	-	-	-	-	-	-	-	-	-	-	-	-				
경북	142	35	97	24	14	3	40	12	43	9	45	11	27	7	16	4	2	-	-	-	-	-	-	-	-	-	-	-	-	-	-	-	-	-	-	-	-	-				
경남	217	52	99	31	9	4	40	16	50	11	118	21	45	9	46	6	27	6	-	-	-	-	-	-	-	-	-	-	-	-	-	-	-	-	-	-	-	-				
제주	33	6	25	5	7	2	4	2	14	1	8	1	3	-	2	-	3	1	-	-	-	-	-	-	-	-	-	-	-	-	-	-	-	-	-	-	-	-				

IV-4. 장애인 등록 현황

장애영역	전체			유치원			초등학교			중학교			고등학교		
	계	장애의 정도가 심한 장애인 (기존1~3급)	장애의 정도가 심하지 않은 장애인 (기존4~6급)	소계	장애의 정도가 심한 장애인 (기존1~3급)	장애의 정도가 심하지 않은 장애인 (기존4~6급)	소계	장애의 정도가 심한 장애인 (기존1~3급)	장애의 정도가 심하지 않은 장애인 (기존4~6급)	소계	장애의 정도가 심한 장애인 (기존1~3급)	장애의 정도가 심하지 않은 장애인 (기존4~6급)	소계	장애의 정도가 심한 장애인 (기존1~3급)	장애의 정도가 심하지 않은 장애인 (기존4~6급)
전체	7,207	5,006	2,201	445	247	198	3,080	2,098	982	1,666	1,202	464	2,016	1,459	557
지체장애	1,013	524	489	54	18	36	341	152	189	257	144	113	361	210	151
뇌병변장애	1,355	682	673	89	42	47	554	262	292	337	165	172	375	213	162
시각장애	375	101	274	10	3	7	131	40	91	89	24	65	145	34	111
청각장애	1,610	1,201	409	128	89	39	661	474	187	392	305	87	429	333	96
언어장애	383	61	322	74	8	66	247	35	212	30	8	22	32	10	22
지적장애	1,809	1,809	-	58	58	-	787	787	-	445	445	-	519	519	-
자폐성장애	572	572	-	28	28	-	333	333	-	95	95	-	116	116	-
정신장애	1	1	-	-	-	-	1	1	-	-	-	-	-	-	-
신장장애	20	11	9	-	-	-	5	2	3	5	3	2	10	6	4
심장장애	21	18	3	-	-	-	5	5	-	7	6	1	9	7	2
호흡기장애	8	6	2	1	-	1	1	1	-	3	3	-	3	2	1
간장애	13	1	12	1	-	1	6	-	6	-	-	-	6	1	5
인면장애	2	1	1	-	-	-	-	-	-	1	1	-	1	-	1
장루요루장애	14	9	5	1	1	-	7	5	2	2	-	2	4	3	1
뇌전증장애	11	9	2	1	-	1	1	1	-	3	3	-	6	5	1

IV-5. 졸업생 진로 현황(2020년 2월 졸업)

시도	유치원												초등학교												중학교																	
	졸 업 자 수		진학자 수								비 진 학 자 수		졸 업 자 수		진학자 수								비 진 학 자 수		졸 업 자 수		진학자 수														비 진 학 자 수	
			특수 학교	일반학교						소 계					특수 학교	일반학교						소 계					특수 학교	일반고				특성학교				소 계						
				특수 학급		일반 학급										특수 학급		일반 학급										소 계		특수 학급		일반 학급		특수 학급			일반 학급		소 계			
전체	여	전체	여	전체	여	전체	여	전체	여	전체	여	전체	여	전체	여	전체	여	전체	여	전체	여	전체	여	전체	여	전체	여	전체	여	전체	여	전체	여	전체	여	전체	여					
전체	723	200	4	1	177	48	519	143	700	192	23	8	1,253	435	17	5	236	97	994	330	1,247	432	6	3	1,290	543	14	5	160	53	892	412	52	11	166	59	1,284	540	6	3		
서울	32	10	-	-	6	3	26	7	32	10	-	-	139	43	-	-	32	16	107	27	139	43	-	-	131	47	1	1	19	8	91	32	4	-	15	5	130	46	1	1		
부산	127	37	1	-	14	6	105	28	120	34	7	3	82	29	3	1	13	6	64	20	80	27	2	2	108	31	-	-	12	2	58	19	8	1	30	9	108	31	-	-		
대구	63	18	-	-	19	5	41	11	60	16	3	2	95	31	-	-	13	4	82	27	95	31	-	-	111	38	2	2	15	3	86	31	-	-	8	2	111	38	-	-		
인천	65	19	-	-	15	5	49	13	64	18	1	1	97	29	-	-	7	1	90	28	97	29	-	-	72	30	-	-	8	3	50	19	2	-	12	8	72	30	-	-		
광주	39	8	1	-	13	-	23	7	37	7	2	1	62	21	1	-	8	4	53	17	62	21	-	-	44	12	-	-	4	3	33	8	2	-	5	1	44	12	-	-		
대전	20	6	-	-	2	-	18	6	20	6	-	-	55	23	-	-	8	4	47	19	55	23	-	-	42	14	4	1	5	-	23	8	1	-	8	4	41	13	1	1		
울산	16	4	-	-	2	-	14	4	16	4	-	-	59	25	-	-	11	6	48	19	59	25	-	-	38	20	1	1	2	-	33	18	-	-	2	1	38	20	-	-		
세종	2	1	-	-	1	1	1	-	2	1	-	-	5	2	-	-	-	-	5	2	5	2	-	-	8	4	-	-	-	-	8	4	-	-	-	-	8	4	-	-		
경기	127	36	-	-	30	9	93	27	123	36	4	-	286	103	3	-	59	24	222	78	284	102	2	1	223	82	2	-	27	9	165	64	4	1	22	7	220	81	3	1		
강원	17	7	1	1	8	3	7	2	16	6	1	1	31	11	-	-	5	3	25	8	30	11	1	-	22	10	-	-	3	1	17	9	-	-	2	-	22	10	-	-		
충북	20	3	-	-	7	1	13	2	20	3	-	-	40	14	-	-	8	3	31	11	39	14	1	-	65	24	-	-	14	5	30	12	5	2	16	5	65	24	-	-		
충남	25	12	-	-	9	4	16	8	25	12	-	-	34	6	-	-	14	3	20	3	34	6	-	-	23	10	-	-	8	5	14	5	1	-	-	-	23	10	-	-		
전북	31	8	-	-	4	-	25	8	29	8	2	-	54	18	2	1	20	7	32	10	54	18	-	-	167	133	1	-	7	3	139	123	8	2	11	5	166	133	1	-		
전남	18	2	-	-	11	2	6	-	17	2	1	-	25	8	-	-	7	3	18	5	25	8	-	-	43	18	1	-	7	3	22	12	8	2	5	1	43	18	-	-		
경북	35	5	-	-	10	1	25	4	35	5	-	-	62	27	5	3	8	4	49	20	62	27	-	-	64	22	1	-	11	4	38	11	2	1	12	6	64	22	-	-		
경남	46	14	-	-	14	4	30	10	44	14	2	-	93	30	1	-	14	4	78	26	93	30	-	-	111	43	-	-	16	4	74	33	5	1	16	5	111	43	-	-		
제주	40	10	1	-	12	4	27	6	40	10	-	-	34	15	2	-	9	5	23	10	34	15	-	-	18	5	1	-	2	-	11	4	2	1	2	-	18	5	-	-		

※ 진학률 = (진학자 수/당해년도 졸업자 수) × 100    ※ 취업률 = (취업자 수/(졸업자 수 - 진학자 수)) × 100



시도	고등학교																																										
	졸업자 수		진학자										취업자																														
			전공과		전문 대학		대학교		소계		진학률(%)		고용방식								직업교육과연계						고용형태						급여수준										
													일반(경쟁) 고용		지원(연계) 고용		보호고용		소계		유관 직종 취업		무관 직종 취업		소계		정규직		비정규직		소계		50만원 미만		50~100만원 미만		100~150만원 미만		150만원 이상		소계		
	전체	여	전체	여	전체	여	전체	여	전체	여	전체	여	전체	여	전체	여	전체	여	전체	여	전체	여	전체	여	전체	여	전체	여	전체	여	전체	여	전체	여	전체	여	전체	여	전체	여	전체	여	
전체	1,157	384	28	15	225	70	411	150	664	235	57.4	61.2	33	7	25	3	7	7	65	17	35	8	30	9	65	17	29	5	36	12	65	17	9	6	17	5	16	3	23	3	65	17	
서울	169	58	-	-	20	6	59	24	79	30	46.7	51.7	5	2	2	-	1	1	8	3	5	1	3	2	8	3	5	2	3	1	8	3	1	-	2	-	3	2	2	1	8	3	
부산	75	24	-	-	19	6	32	9	51	15	68.0	62.5	-	-	1	-	-	-	1	-	1	-	-	-	1	-	-	-	1	-	1	-	-	-	1	-	-	-	-	-	-	1	-
대구	78	23	4	2	20	7	35	8	59	17	75.6	73.9	3	-	2	-	-	-	5	-	5	-	-	-	5	-	3	-	2	-	5	-	-	-	-	1	-	4	-	5	-		
인천	57	13	1	-	5	2	18	5	24	7	42.1	53.8	2	-	1	1	-	-	3	1	2	-	1	1	3	1	2	-	1	1	3	1	1	-	1	1	1	-	-	-	-	3	1
광주	40	13	-	-	9	1	18	8	27	9	67.5	69.2	1	1	-	-	-	-	1	1	1	1	-	-	1	1	1	1	-	-	1	1	1	1	-	-	-	1	1	1	1		
대전	44	17	1	-	10	4	17	8	28	12	63.6	70.6	1	-	1	-	-	-	2	-	1	-	1	-	2	-	1	-	1	-	2	-	-	-	-	-	-	2	-	2	-		
울산	48	17	2	-	15	5	18	6	35	11	72.9	64.7	1	-	-	-	-	-	1	-	-	-	1	-	1	-	-	-	1	-	1	-	-	-	1	-	-	-	-	1	-		
세종	4	3	-	-	-	-	3	3	3	3	75.0	100.0	-	-	-	-	-	-	-	-	-	-	-	-	-	-	-	-	-	-	-	-	-	-	-	-	-	-	-	-	-	-	
경기	234	76	7	4	39	8	85	32	131	44	56.0	57.9	3	1	4	1	-	-	7	2	2	-	5	2	7	2	3	-	4	2	7	2	-	-	5	2	2	-	-	-	-	7	2
강원	38	14	-	-	4	3	15	4	19	7	50.0	50.0	1	-	-	-	-	-	1	-	-	-	1	-	1	-	1	-	-	-	1	-	-	-	-	-	-	1	-	1	-		
충북	63	23	2	2	8	1	17	8	27	11	42.9	47.8	5	1	2	-	1	1	8	2	5	1	3	1	8	2	5	-	3	2	8	2	-	-	1	1	2	-	5	1	8	2	
충남	29	12	2	2	8	2	7	5	17	9	58.6	75.0	-	-	5	1	-	-	5	1	2	1	3	-	5	1	-	-	5	1	5	1	-	-	5	1	-	-	-	-	5	1	
전북	63	17	3	1	8	2	20	8	31	11	49.2	64.7	4	-	3	-	-	-	7	-	3	-	4	-	7	-	2	-	5	-	7	-	-	-	-	3	-	4	-	7	-		
전남	11	4	-	-	-	-	3	1	3	1	27.3	25.0	1	1	-	-	-	-	1	1	-	-	1	1	1	1	-	-	1	1	1	1	1	1	-	-	-	-	-	-	1	1	
경북	55	16	4	2	13	4	20	4	37	10	67.3	62.5	-	-	1	-	1	1	2	1	1	-	1	1	2	1	1	-	1	1	2	1	1	1	-	-	-	1	-	2	1		
경남	119	40	-	-	32	14	37	14	69	28	58.0	70.0	6	1	3	-	2	2	11	3	5	2	6	1	11	3	5	2	6	1	11	3	3	2	2	-	3	1	3	-	11	3	
제주	30	14	2	2	15	5	7	3	24	10	80.0	71.4	-	-	-	-	2	2	2	2	2	2	-	-	2	2	-	-	2	2	2	2	2	2	2	2	-	-	-	-	-	2	2

IV-5. 졸업생 진로 현황(2020년 2월 졸업)

고등학교																															
취업자																												비진학· 미취업자			
취업직종																										취업률(%)					
보건·의료		제품제조		농림어업		정보통신 기술		식품가공· 제과제빵		의료		영업·판매		청소·세탁		식음료 서비스		문화·예술		사무보조		사서보조		기타						소계	
전체	여	전체	여	전체	여	전체	여	전체	여	전체	여	전체	여	전체	여	전체	여	전체	여	전체	여	전체	여	전체	여	전체	여	전체	여	전체	여
-	-	25	4	2	-	-	-	4	-	-	-	3	3	2	2	2	1	2	1	13	3	1	-	11	3	65	17	13.2	11.4	428	132
-	-	1	-	-	-	-	-	2	-	-	-	1	1	-	-	1	1	1	1	2	-	-	-	-	-	8	3	8.9	10.7	82	25
-	-	-	-	-	-	-	-	-	-	-	-	-	-	-	-	-	-	-	-	1	-	-	-	-	-	1	-	4.2	-	23	9
-	-	5	-	-	-	-	-	-	-	-	-	-	-	-	-	-	-	-	-	-	-	-	-	-	-	5	-	26.3	-	14	6
-	-	1	-	-	-	-	-	-	-	-	-	-	-	-	-	1	-	-	-	1	1	-	-	-	-	3	1	9.1	16.7	30	5
-	-	-	-	-	-	-	-	-	-	-	-	-	-	1	1	-	-	-	-	-	-	-	-	-	-	1	1	7.7	25.0	12	3
-	-	1	-	-	-	-	-	-	-	-	-	-	-	-	-	-	-	1	-	-	-	-	-	-	-	2	-	12.5	-	14	5
-	-	-	-	-	-	-	-	-	-	-	-	-	-	-	-	-	-	-	-	-	-	-	-	1	-	1	-	7.7	-	12	6
-	-	-	-	-	-	-	-	-	-	-	-	-	-	-	-	-	-	-	-	-	-	-	-	-	-	-	-	-	-	1	-
-	-	3	1	-	-	-	-	1	-	-	-	-	-	-	-	-	-	-	-	1	1	1	-	1	-	7	2	6.8	6.3	96	30
-	-	-	-	-	-	-	-	-	-	-	-	-	-	-	-	-	-	-	-	-	-	-	-	1	-	1	-	5.3	-	18	7
-	-	6	1	-	-	-	-	-	-	-	-	-	-	-	-	-	-	-	-	2	1	-	-	-	-	8	2	22.2	16.7	28	10
-	-	2	-	-	-	-	-	1	-	-	-	-	-	1	1	-	-	-	-	1	-	-	-	-	-	5	1	41.7	33.3	7	2
-	-	1	-	1	-	-	-	-	-	-	-	-	-	-	-	-	-	-	-	4	-	-	-	1	-	7	-	21.9	-	25	6
-	-	-	-	-	-	-	-	-	-	-	-	1	1	-	-	-	-	-	-	-	-	-	-	-	-	1	1	12.5	33.3	7	2
-	-	1	1	-	-	-	-	-	-	-	-	-	-	-	-	-	-	-	-	-	-	-	-	1	-	2	1	11.1	16.7	16	5
-	-	4	1	1	-	-	-	-	-	-	-	1	1	-	-	-	-	-	-	1	-	-	-	4	1	11	3	22.0	25.0	39	9
-	-	-	-	-	-	-	-	-	-	-	-	-	-	-	-	-	-	-	-	-	-	-	-	2	2	2	2	33.3	50.0	4	2



# 통합학급

## V

V-1. 통합학급 현황 / 140





이 면은 공란입니다

## V-1. 통합학급 현황

시도	설 립 별	학교 수					학급 및 학생 수														
		계	유 치 원	초등 학교	중 학 교	고등 학교	전체			유치원			초등학교			중학교			고등학교		
							통합 학급 수	학생 수		통합 학급 수	학생 수		통합 학급 수	학생 수		통합 학급 수	학생 수		통합 학급 수	학생 수	
								전체	여		전체	여		전체	여		전체	여		전체	여
전체	전체	11,548	1,987	5,358	2,495	1,708	58,246	68,592	22,382	3,435	5,618	1,578	32,080	35,062	10,769	12,268	13,710	4,818	10,463	14,202	5,217
	국립	43	3	17	10	13	306	348	108	10	11	-	98	99	30	76	83	32	122	155	46
	공립	9,931	1,303	5,311	2,145	1,172	54,691	64,472	20,738	2,530	4,605	1,271	31,887	34,854	10,703	11,469	12,805	4,470	8,805	12,208	4,294
	사립	1,574	681	30	340	523	3,249	3,772	1,536	895	1,002	307	95	109	36	723	822	316	1,536	1,839	877
서울	전체	1,246	179	549	288	230	7,518	8,376	2,700	283	483	147	4,199	4,332	1,307	1,618	1,721	596	1,418	1,840	650
	국립	7	-	2	3	2	53	64	25	-	-	-	13	13	4	19	20	13	21	31	8
	공립	998	129	531	235	103	6,952	7,718	2,387	228	426	128	4,166	4,298	1,294	1,514	1,611	552	1,044	1,383	413
	사립	241	50	16	50	125	513	594	288	55	57	19	20	21	9	85	90	31	353	426	229
부산	전체	726	181	298	153	94	3,895	4,437	1,436	233	420	114	2,064	2,256	692	794	836	295	744	925	335
	국립	2	-	1	-	1	19	19	8	-	-	-	7	7	3	-	-	-	12	12	5
	공립	547	64	236	131	56	3,536	4,025	1,285	120	218	60	2,056	2,247	687	755	796	280	605	764	258
	사립	177	117	1	22	37	340	393	143	173	202	54	1	2	2	39	40	15	127	149	72
대구	전체	525	129	222	103	71	2,921	3,373	1,100	231	321	81	1,542	1,622	533	628	660	224	520	770	262
	국립	4	-	2	1	1	47	56	19	-	-	-	16	16	4	15	17	6	16	23	9
	공립	376	37	218	85	36	2,645	3,068	998	111	187	40	1,522	1,602	529	579	606	204	433	673	225
	사립	145	92	2	17	34	229	249	83	120	134	41	4	4	-	34	37	14	71	74	28
인천	전체	614	149	247	124	94	3,756	4,559	1,449	249	460	132	2,240	2,451	719	698	853	299	569	795	299
	국립	1	-	1	-	-	7	7	3	-	-	-	7	7	3	-	-	-	-	-	-
	공립	513	73	244	118	78	3,579	4,352	1,365	146	343	94	2,231	2,442	716	681	835	296	521	732	259
	사립	100	76	2	6	16	170	200	81	103	117	38	2	2	-	17	18	3	48	63	40
광주	전체	309	45	140	78	46	1,707	1,950	614	87	125	34	937	1,001	307	375	400	130	308	424	143
	국립	3	-	1	1	1	32	36	14	-	-	-	6	7	5	10	11	4	16	18	5
	공립	241	23	139	58	21	1,545	1,773	549	57	90	23	931	994	302	339	363	119	218	326	105
	사립	65	22	-	19	24	130	141	51	30	35	11	-	-	-	26	26	7	74	80	33
대전	전체	337	76	142	74	45	1,910	2,256	772	133	254	66	970	1,037	323	434	488	192	373	477	191
	국립	-	-	-	-	-	-	-	-	-	-	-	-	-	-	-	-	-	-	-	-
	공립	290	52	141	68	29	1,792	2,127	726	105	224	56	968	1,035	321	415	469	185	304	399	164
	사립	47	24	1	6	16	118	129	46	28	30	10	2	2	2	19	19	7	69	78	27
울산	전체	272	62	114	53	43	1,612	1,831	595	104	166	54	887	949	277	347	381	155	274	335	109
	국립	-	-	-	-	-	-	-	-	-	-	-	-	-	-	-	-	-	-	-	-
	공립	248	46	114	52	36	1,576	1,792	581	83	142	46	887	949	277	344	378	152	262	323	106
	사립	24	16	-	1	7	36	39	14	21	24	8	-	-	-	3	3	3	12	12	3
세종	전체	113	31	44	23	15	438	486	167	60	90	22	237	243	75	69	73	37	72	80	33
	국립	-	-	-	-	-	-	-	-	-	-	-	-	-	-	-	-	-	-	-	-
	공립	113	31	44	23	15	438	486	167	60	90	22	237	243	75	69	73	37	72	80	33
	사립	-	-	-	-	-	-	-	-	-	-	-	-	-	-	-	-	-	-	-	-

시도	설립별	학교 수					학급 및 학생 수														
		계	유 치 원	초등 학교	중 학 교	고등 학교	전체			유치원			초등학교			중학교			고등학교		
							통합 학급 수	학생 수		통합 학급 수	학생 수		통합 학급 수	학생 수		통합 학급 수	학생 수		통합 학급 수	학생 수	
								전체	여		전체	여		전체	여		전체	여		전체	여
경기	전체	2,542	410	1,206	540	386	14,422	17,437	5,663	782	1,407	394	8,029	8,757	2,695	3,054	3,516	1,208	2,557	3,757	1,366
	국립	-	-	-	-	-	-	-	-	-	-	-	-	-	-	-	-	-	-	-	-
	공립	2,326	325	1,204	484	313	13,945	16,863	5,430	687	1,303	361	7,996	8,716	2,684	2,891	3,325	1,127	2,371	3,519	1,258
	사립	216	85	2	56	73	477	574	233	95	104	33	33	41	11	163	191	81	186	238	108
강원	전체	489	55	254	105	75	1,815	2,095	702	102	143	42	970	1,093	327	382	425	149	361	434	184
	국립	3	1	1	-	1	21	23	8	3	3	-	6	6	1	-	-	-	12	14	7
	공립	464	48	253	97	66	1,751	2,026	675	91	131	41	964	1,087	326	369	411	144	327	397	164
	사립	22	6	-	8	8	43	46	19	8	9	1	-	-	-	13	14	5	22	23	13
충북	전체	484	82	226	106	70	2,306	2,798	964	167	264	72	1,180	1,351	439	512	564	215	447	619	238
	국립	7	1	2	2	2	47	51	14	3	4	-	12	12	2	14	14	5	18	21	7
	공립	442	69	223	97	53	2,194	2,676	915	150	246	65	1,166	1,337	435	484	533	201	394	560	214
	사립	35	12	1	7	15	65	71	35	14	14	7	2	2	2	14	17	9	35	38	17
충남	전체	648	102	334	133	79	2,939	3,627	1,209	185	370	103	1,668	1,897	601	582	660	232	504	700	273
	국립	4	1	1	1	1	16	17	3	4	4	-	4	4	1	4	5	2	4	4	-
	공립	598	85	333	115	65	2,838	3,517	1,172	161	344	100	1,664	1,893	600	540	616	215	473	664	257
	사립	46	16	-	17	13	85	93	34	20	22	3	-	-	-	38	39	15	27	32	16
전북	전체	648	103	328	130	87	2,164	2,598	852	148	234	79	1,201	1,369	412	414	490	168	401	505	193
	국립	4	-	2	-	2	13	15	3	-	-	-	10	10	3	-	-	-	3	5	-
	공립	543	59	326	108	50	1,985	2,394	753	95	173	53	1,191	1,359	409	377	446	147	322	416	144
	사립	101	44	-	22	35	166	189	96	53	61	26	-	-	-	37	44	21	76	84	49
전남	전체	612	72	316	144	80	2,294	2,793	908	121	176	39	1,277	1,525	481	494	560	197	402	532	191
	국립	1	-	1	-	-	4	4	-	-	-	-	4	4	-	-	-	-	-	-	-
	공립	580	67	313	134	66	2,232	2,719	883	116	171	38	1,270	1,518	480	481	539	189	365	491	176
	사립	31	5	2	10	14	58	70	25	5	5	1	3	3	1	13	21	8	37	41	15
경북	전체	842	134	403	183	122	3,072	3,673	1,241	198	257	75	1,663	1,891	597	667	749	275	544	776	294
	국립	1	-	1	-	-	3	3	1	-	-	-	3	3	1	-	-	-	-	-	-
	공립	692	79	400	140	73	2,674	3,184	1,040	117	166	51	1,643	1,871	591	560	626	236	354	521	162
	사립	149	55	2	43	49	395	486	200	81	91	24	17	17	5	107	123	39	190	255	132
경남	전체	946	140	439	220	147	4,478	5,161	1,653	242	364	106	2,425	2,655	798	997	1,123	365	814	1,019	384
	국립	3	-	1	1	1	15	17	2	-	-	-	5	5	-	3	4	-	7	8	2
	공립	792	91	437	168	96	4,096	4,708	1,475	176	295	80	2,409	2,635	794	887	987	310	624	791	291
	사립	151	49	1	51	50	367	436	176	66	69	26	11	15	4	107	132	55	183	220	91
제주	전체	195	37	96	38	24	999	1,142	357	50	84	18	591	633	186	203	211	81	155	214	72
	국립	3	-	1	1	1	29	36	8	-	-	-	5	5	3	11	12	2	13	19	3
	공립	168	25	95	32	16	913	1,044	337	27	56	13	586	628	183	184	191	76	116	169	65
	사립	24	12	-	5	7	57	62	12	23	28	5	-	-	-	8	8	3	26	26	4







# 순회교육

## VI

- VI-1. 특수학교 순회교육 현황 / 145
- VI-2. 특수학교 순회교육 과정별 학생 수 / 146
- VI-3. 특수학급 순회교육 현황 / 147
- VI-4. 특수교육지원센터 순회교육 현황 / 150
- VI-5. 특수교육지원센터 순회교육 과정별 학생 수 / 151
- VI-6. 일반학급 배치 특수교육대상자 순회교육 현황 / 152



## VI-1. 특수학교 순회교육 현황

시도	학급 수			학생 수								교사 수					
	계	순회학급		계		가정		시설		병원		계		순회학급			
		순회												파견			
		전체	여	전체	여	전체	여	전체	여	전체	여	전체	여	전체	여	전체	여
전체	288	236	52	929	397	682	285	214	98	33	14	295	250	240	209	55	41
서울	67	65	2	203	80	187	74	16	6	-	-	69	65	66	62	3	3
부산	10	2	8	70	31	41	18	29	13	-	-	10	9	2	2	8	7
대구	19	14	5	68	34	36	16	32	18	-	-	22	21	17	17	5	4
인천	26	25	1	95	42	81	38	13	4	1	-	26	23	25	22	1	1
광주	21	19	2	56	22	50	17	4	3	2	2	21	21	19	19	2	2
대전	3	-	3	14	6	3	1	2	-	9	5	3	3	-	-	3	3
울산	22	22	-	64	28	26	12	37	16	1	-	22	18	22	18	-	-
세종	-	-	-	4	3	4	3	-	-	-	-	-	-	-	-	-	-
경기	16	14	2	43	20	35	17	2	2	6	1	16	12	14	10	2	2
강원	6	4	2	14	3	12	3	1	-	1	-	6	6	4	4	2	2
충북	26	16	10	76	28	49	17	27	11	-	-	28	17	16	11	12	6
충남	13	9	4	33	12	26	8	3	2	4	2	13	9	9	6	4	3
전북	6	4	2	16	5	9	2	7	3	-	-	6	6	4	4	2	2
전남	13	13	-	51	23	44	20	1	1	6	2	13	9	13	9	-	-
경북	-	-	-	-	-	-	-	-	-	-	-	-	-	-	-	-	-
경남	30	20	10	94	44	62	30	30	13	2	1	30	22	20	17	10	5
제주	10	9	1	28	16	17	9	10	6	1	1	10	9	9	8	1	1

VI-2. 특수학교 순회교육 과정별 학생 수

시도	전체												가정												시설												병원											
	계		장애 영아		유치원		초등학교		중학교		고등학교		소계		장애 영아		유치원		초등학교		중학교		고등학교		소계		장애 영아		유치원		초등학교		중학교		고등학교		소계		장애 영아		유치원		초등학교		중학교		고등학교	
	전 체	여	전 체	여	전 체	여	전 체	여	전 체	여	전 체	여	전 체	여	전 체	여	전 체	여	전 체	여	전 체	여	전 체	여	전 체	여	전 체	여	전 체	여	전 체	여	전 체	여	전 체	여	전 체	여	전 체	여	전 체	여	전 체	여				
전체	929	397	33	10	141	58	343	132	183	91	229	106	682	285	29	8	114	47	269	102	125	61	145	67	214	98	4	2	18	9	64	23	52	28	76	36	33	14	-	-	9	2	10	7	6	2	8	3
서울	203	80	-	-	51	17	85	35	30	12	37	16	187	74	-	-	51	17	80	34	25	10	31	13	16	6	-	-	-	-	5	1	5	2	6	3	-	-	-	-	-	-	-	-	-	-	-	
부산	70	31	9	5	21	11	24	7	4	1	12	7	41	18	5	3	3	2	19	7	4	1	10	5	29	13	4	2	18	9	5	-	-	-	2	2	-	-	-	-	-	-	-	-	-	-		
대구	68	34	-	-	-	-	16	4	28	15	24	15	36	16	-	-	-	-	13	3	15	9	8	4	32	18	-	-	-	-	3	1	13	6	16	11	-	-	-	-	-	-	-	-	-	-		
인천	95	42	-	-	9	3	43	19	19	9	24	11	81	38	-	-	9	3	38	17	14	8	20	10	13	4	-	-	-	-	5	2	5	1	3	1	1	-	-	-	-	-	-	-	1	-		
광주	56	22	15	1	15	8	11	5	8	3	7	5	50	17	15	1	15	8	10	4	7	2	3	2	4	3	-	-	-	-	1	1	1	1	2	1	2	2	-	-	-	-	-	-	-	2	2	
대전	14	6	-	-	4	2	6	4	2	-	2	-	3	1	-	-	-	-	2	1	-	-	1	-	2	-	-	-	-	-	-	-	2	-	-	-	9	5	-	-	4	2	4	3	-	-	1	-
울산	64	28	-	-	1	1	30	11	12	9	21	7	26	12	-	-	1	1	11	3	7	5	7	3	37	16	-	-	-	-	19	8	5	4	13	4	1	-	-	-	-	-	-	-	1	-		
세종	4	3	-	-	2	1	1	1	-	-	1	1	4	3	-	-	2	1	1	1	-	-	1	1	-	-	-	-	-	-	-	-	-	-	-	-	-	-	-	-	-	-	-	-	-	-		
경기	43	20	3	2	21	8	2	1	6	3	11	6	35	17	3	2	17	8	-	-	4	1	11	6	2	2	-	-	-	-	-	-	2	2	-	-	6	1	-	-	4	-	2	1	-	-	-	-
강원	14	3	-	-	3	1	4	-	1	1	6	1	12	3	-	-	2	1	3	-	1	1	6	1	1	-	-	-	-	-	1	-	-	-	-	-	1	-	-	1	-	-	-	-	-	-	-	
충북	76	28	4	2	7	3	36	11	12	6	17	6	49	17	4	2	7	3	24	5	7	3	7	4	27	11	-	-	-	-	12	6	5	3	10	2	-	-	-	-	-	-	-	-	-	-	-	-
충남	33	12	2	-	6	2	10	4	6	2	9	4	26	8	2	-	6	2	9	3	6	2	3	1	3	2	-	-	-	-	-	-	-	-	3	2	4	2	-	-	-	-	1	1	-	-	3	1
전북	16	5	-	-	-	-	5	-	2	2	9	3	9	2	-	-	-	-	2	-	1	1	6	1	7	3	-	-	-	-	3	-	1	1	3	2	-	-	-	-	-	-	-	-	-	-	-	
전남	51	23	-	-	1	1	16	6	17	7	17	9	44	20	-	-	1	1	16	6	11	5	16	8	1	1	-	-	-	-	-	-	-	-	1	1	6	2	-	-	-	-	6	2	-	-	-	-
경북	-	-	-	-	-	-	-	-	-	-	-	-	-	-	-	-	-	-	-	-	-	-	-	-	-	-	-	-	-	-	-	-	-	-	-	-	-	-	-	-	-	-	-	-	-	-	-	
경남	94	44	-	-	-	-	42	19	29	17	23	8	62	30	-	-	-	-	31	14	20	12	11	4	30	13	-	-	-	-	9	4	9	5	12	4	2	1	-	-	-	-	2	1	-	-	-	-
제주	28	16	-	-	-	-	12	5	7	4	9	7	17	9	-	-	-	-	10	4	3	1	4	4	10	6	-	-	-	-	1	-	4	3	5	3	1	1	-	-	-	-	1	1	-	-	-	-

[illegible]

[illegible]

### VI-3. 특수학급 순회교육 현황

시 도	교사 수								학급 수			학생 수																																																																																																																																																																																																																																																																																																																																																																																																																																																																																																																																																																																																																																																																																																																																																																																																																																																																																																																																																																																																																																																																																																																																									
	계		순회학급						계	순회		전체										순회학급(순회)										순회학급(파견)										겸임 순회교육																																																																																																																																																																																																																																																																																																																																																																																																																																																																																																																																																																																																																																																																																																																																																																																																																																																																																																																																																																																																																																																																																																											
			순회		파견		겸임					계		가정		시설		병원		일반 학교		소계		가정		시설		병원		일반 학교		소계		가정		시설		병원		일반 학교		소계		가정		시설		병원		일반 학교																																																																																																																																																																																																																																																																																																																																																																																																																																																																																																																																																																																																																																																																																																																																																																																																																																																																																																																																																																																																																																																																																																			
	전	여	전	여	전	여	전	여	전	여	전	여	전	여	전	여	전	여	전	여	전	여	전	여	전	여	전	여	전	여	전	여	전	여	전	여	전	여	전	여	전	여	전	여	전	여	전	여	전	여	전	여	전	여	전	여	전	여	전	여	전	여	전	여	전	여	전	여	전	여	전	여	전	여	전	여	전	여	전	여	전	여	전	여	전	여	전	여	전	여	전	여	전	여	전	여	전	여	전	여	전	여	전	여	전	여	전	여	전	여	전	여	전	여	전	여	전	여	전	여	전	여	전	여	전	여	전	여	전	여	전	여	전	여	전	여	전	여	전	여	전	여	전	여	전	여	전	여	전	여	전	여	전	여	전	여	전	여	전	여	전	여	전	여	전	여	전	여	전	여	전	여	전	여	전	여	전	여	전	여	전	여	전	여	전	여	전	여	전	여	전	여	전	여	전	여	전	여	전	여	전	여	전	여	전	여	전	여	전	여	전	여	전	여	전	여	전	여	전	여	전	여	전	여	전	여	전	여	전	여	전	여	전	여	전	여	전	여	전	여	전	여	전	여	전	여	전	여	전	여	전	여	전	여	전	여	전	여	전	여	전	여	전	여	전	여	전	여	전	여	전	여	전	여	전	여	전	여	전	여	전	여	전	여	전	여	전	여	전	여	전	여	전	여	전	여	전	여	전	여	전	여	전	여	전	여	전	여	전	여	전	여	전	여	전	여	전	여	전	여	전	여	전	여	전	여	전	여	전	여	전	여	전	여	전	여	전	여	전	여	전	여	전	여	전	여	전	여	전	여	전	여	전	여	전	여	전	여	전	여	전	여	전	여	전	여	전	여	전	여	전	여	전	여	전	여	전	여	전	여	전	여	전	여	전	여	전	여	전	여	전	여	전	여	전	여	전	여	전	여	전	여	전	여	전	여	전	여	전	여	전	여	전	여	전	여	전	여	전	여	전	여	전	여	전	여	전	여	전	여	전	여	전	여	전	여	전	여	전	여	전	여	전	여	전	여	전	여	전	여	전	여	전	여	전	여	전	여	전	여	전	여	전	여	전	여	전	여	전	여	전	여	전	여	전	여	전	여	전	여	전	여	전	여	전	여	전	여	전	여	전	여	전	여	전	여	전	여	전	여	전	여	전	여	전	여	전	여	전	여	전	여	전	여	전	여	전	여	전	여	전	여	전	여	전	여	전	여	전	여	전	여	전	여	전	여	전	여	전	여	전	여	전	여	전	여	전	여	전	여	전	여	전	여	전	여	전	여	전	여	전	여	전	여	전	여	전	여	전	여	전	여	전	여	전	여	전	여	전	여	전	여	전	여	전	여	전	여	전	여	전	여	전	여	전	여	전	여	전	여	전	여	전	여	전	여	전	여	전	여	전	여	전	여	전	여	전	여	전	여	전	여	전	여	전	여	전	여	전	여	전	여	전	여	전	여	전	여	전	여	전	여	전	여	전	여	전	여	전	여	전	여	전	여	전	여	전	여	전	여	전	여	전	여	전	여	전	여	전	여	전	여	전	여	전	여	전	여	전	여	전	여	전	여	전	여	전	여	전	여	전	여	전	여	전	여	전	여	전	여	전	여	전	여	전	여	전	여	전	여	전	여	전	여	전	여	전	여	전	여	전	여	전	여	전	여	전	여	전	여	전	여	전	여	전	여	전	여	전	여	전	여	전	여	전	여	전	여	전	여	전	여	전	여	전	여	전	여	전	여	전	여	전	여	전	여	전	여	전	여	전	여	전	여	전	여	전	여	전	여	전	여	전	여	전	여	전	여	전	여	전	여	전	여	전	여	전	여	전	여	전	여	전	여	전	여	전	여	전	여	전	여	전	여	전	여	전	여	전	여	전	여	전	여	전	여	전	여	전	여	전	여	전	여	전	여	전	여	전	여	전	여	전	여	전	여	전	여	전	여	전	여	전	여	전	여	전	여	전	여	전	여	전	여	전	여	전	여	전	여	전	여	전	여	전	여	전	여	전	여	전	여	전	여	전	여	전	여	전	여	전	여	전	여	전	여	전	여	전	여	전	여	전	여	전	여	전	여	전	여	전	여	전	여	전	여	전	여	전	여	전	여	전	여	전	여	전	여	전	여	전	여	전	여	전	여	전	여	전	여	전	여	전	여	전	여	전	여	전	여	전	여	전	여	전	여	전	여	전	여	전	여	전	여	전	여	전	여	전	여	전	여	전	여	전	여	전	여	전	여	전	여	전	여	전	여	전	여	전	여	전	여	전	여	전	여	전	여	전	여	전	여	전	여	전	여	전	여	전	여	전	여	전	여	전	여	전	여	전	여	전	여	전	여	전	여	전	여	전	여	전	여	전	여	전	여	전	여	전	여	전	여	전	여	전	여	전	여	전	여	전	여	전	여	전	여	전	여	전	여	전	여	전	여	전	여	전	여	전	여	전	여	전	여	전	여	전	여	전	여	전	여	전	여	전	여	전	여	전	여	전	여	전	여	전	여	전	여	전	여	전	여	전	여	전	여	전	여	전

VI-4. 특수교육지원센터 순회교육 현황

시도	학생										교사															
	계		가정		시설		병원		일반학교		계				특수교사				재활복지교사				치료교육교사			
											정규교사		비정규교사		정규교사		비정규교사		정규교사		비정규교사		정규교사		비정규교사	
	전체	여	전체	여	전체	여	전체	여	전체	여	전체	여	전체	여	전체	여	전체	여	전체	여	전체	여	전체	여	전체	여
전체	2,156	764	303	131	87	36	21	7	1,745	590	860	682	162	110	860	682	161	110	-	-	1	-	-	-	-	-
서울	101	27	-	-	-	-	-	-	101	27	106	94	7	4	106	94	7	4	-	-	-	-	-	-	-	-
부산	158	58	51	22	15	7	-	-	92	29	47	37	15	12	47	37	15	12	-	-	-	-	-	-	-	-
대구	64	16	10	3	2	-	1	-	51	13	30	23	1	1	30	23	1	1	-	-	-	-	-	-	-	-
인천	129	52	-	-	-	-	-	-	129	52	57	50	2	-	57	50	2	-	-	-	-	-	-	-	-	-
광주	23	7	-	-	-	-	-	-	23	7	30	28	1	-	30	28	1	-	-	-	-	-	-	-	-	-
대전	34	20	16	10	14	9	4	1	-	-	30	22	1	1	30	22	1	1	-	-	-	-	-	-	-	-
울산	85	28	12	4	-	-	11	4	62	20	25	23	4	4	25	23	4	4	-	-	-	-	-	-	-	-
세종	15	7	7	4	-	-	-	-	8	3	6	2	-	-	6	2	-	-	-	-	-	-	-	-	-	-
경기	150	50	43	21	7	3	-	-	100	26	165	119	26	22	165	119	26	22	-	-	-	-	-	-	-	-
강원	128	51	22	11	16	10	1	1	89	29	35	25	8	5	35	25	8	5	-	-	-	-	-	-	-	-
충북	128	50	26	11	2	1	2	-	98	38	42	32	13	9	42	32	13	9	-	-	-	-	-	-	-	-
충남	169	77	25	11	3	1	1	1	140	64	43	37	18	10	43	37	18	10	-	-	-	-	-	-	-	-
전북	157	55	17	4	2	-	-	-	138	51	51	43	9	8	51	43	9	8	-	-	-	-	-	-	-	-
전남	160	54	16	4	2	-	-	-	142	50	51	39	22	17	51	39	22	17	-	-	-	-	-	-	-	-
경북	263	91	39	19	12	4	1	-	211	68	38	28	31	14	38	28	30	14	-	-	1	-	-	-	-	-
경남	300	90	19	7	12	1	-	-	269	82	85	65	-	-	85	65	-	-	-	-	-	-	-	-	-	-
제주	92	31	-	-	-	-	-	-	92	31	19	15	4	3	19	15	4	3	-	-	-	-	-	-	-	-



[illegible]

VI-6. 일반학급 배치 특수교육대상자 순회교육 현황

시도	학생 수									
	계		유치원		초등학교		중학교		고등학교	
	전체	여	전체	여	전체	여	전체	여	전체	여
전체	1,838	662	624	202	722	258	331	136	161	66
서울	110	33	51	18	25	5	19	6	15	4
부산	119	41	74	20	22	7	16	11	7	3
대구	42	12	8	-	11	4	13	3	10	5
인천	129	52	73	27	37	17	13	6	6	2
광주	23	8	13	4	7	3	3	1	-	-
대전	11	7	10	7	-	-	-	-	1	-
울산	65	21	33	8	25	10	4	2	3	1
세종	10	4	2	1	3	1	1	-	4	2
경기	134	71	33	18	58	30	23	17	20	6
강원	95	33	17	7	42	11	23	6	13	9
충북	105	41	29	12	44	11	17	11	15	7
충남	132	53	37	12	70	28	20	12	5	1
전북	127	47	30	12	56	18	34	14	7	3
전남	163	59	37	9	76	25	37	18	13	7
경북	207	64	57	13	85	32	46	11	19	8
경남	276	85	92	27	111	39	54	15	19	4
제주	90	31	28	7	50	17	8	3	4	4



# 특수교육지원센터 VII

- VII-1. 특수교육지원센터 배치 인력(교사, 일반직 등) 현황 / 156
- VII-2. 특수교육지원센터 배치 장애영아 현황 / 160
- VII-3. 특수교육지원센터 배치 장애영아 장애영역별 현황 / 161
- VII-4. 특수교육지원센터 배치 장애영아 장애인 등록 현황 / 163





이 면은 공란입니다

Ⅶ-1. 특수교육지원센터 배치 인력(교사, 일반직 등) 현황

시도	센터 수	전체		교사																																	
				계	유치								초등								중등								재활복지교사								
					소계		특수 1정		특수 2정		일반교사		소계		특수 1정		특수 2정		일반교사		소계		특수 1정		특수 2정		일반교사		소계		1정		2정		준교사		
		전체	여	전체	여	전체	여	전체	여	전체	여	전체	여	전체	여	전체	여	전체	여	전체	여	전체	여	전체	여	전체	여	전체	여	전체	여	전체	여				
전체	197	1,693	1,341	1,110	860	209	196	60	59	140	128	9	9	432	343	218	181	209	159	5	3	455	314	219	156	224	153	12	5	1	-	-	-	1	-	-	-
정규		945	751	905	723	150	142	50	50	98	90	2	2	376	311	208	174	168	137	-	-	368	264	204	143	162	119	2	2	-	-	-	-	-	-	-	-
파견		20	15	20	15	1	1	1	1	-	-	-	-	10	6	6	4	-	-	4	2	9	8	8	7	1	1	-	-	-	-	-	-	-	-	-	-
비정규		728	575	185	122	58	53	9	8	42	38	7	7	46	26	4	3	41	22	1	1	78	42	7	6	61	33	10	3	1	-	-	-	1	-	-	-
서울	13	154	135	113	98	36	33	8	8	28	25	-	-	44	39	23	22	21	17	-	-	33	26	16	12	17	14	-	-	-	-	-	-	-	-	-	-
정규		107	94	106	94	36	33	8	8	28	25	-	-	40	37	23	22	17	15	-	-	30	24	16	12	14	12	-	-	-	-	-	-	-	-	-	
파견		-	-	-	-	-	-	-	-	-	-	-	-	-	-	-	-	-	-	-	-	-	-	-	-	-	-	-	-	-	-	-	-	-	-	-	
비정규		47	41	7	4	-	-	-	-	-	-	-	-	4	2	-	-	4	2	-	-	3	2	-	-	3	2	-	-	-	-	-	-	-	-	-	
부산	6	74	56	62	49	17	17	5	5	6	6	6	6	23	19	10	8	13	11	-	-	18	11	14	9	4	2	-	-	-	-	-	-	-	-	-	
정규		55	43	47	37	10	10	4	4	5	5	1	1	17	15	10	8	7	7	-	-	17	10	14	9	3	1	-	-	-	-	-	-	-	-	-	
파견		-	-	-	-	-	-	-	-	-	-	-	-	-	-	-	-	-	-	-	-	-	-	-	-	-	-	-	-	-	-	-	-	-	-		
비정규		19	13	15	12	7	7	1	1	1	1	5	5	6	4	-	-	6	4	-	-	1	1	-	-	1	1	-	-	-	-	-	-	-	-		
대구	5	83	63	68	50	8	7	6	6	2	1	-	-	22	19	9	8	13	11	-	-	36	23	10	6	19	15	7	2	-	-	-	-	-	-	-	
정규		63	50	60	48	6	6	5	5	1	1	-	-	22	19	9	8	13	11	-	-	30	22	10	6	18	14	2	2	-	-	-	-	-	-	-	
파견		-	-	-	-	-	-	-	-	-	-	-	-	-	-	-	-	-	-	-	-	-	-	-	-	-	-	-	-	-	-	-	-	-	-		
비정규		20	13	8	2	2	1	1	1	1	-	-	-	-	-	-	-	-	-	-	-	6	1	-	-	1	1	5	-	-	-	-	-	-	-		
인천	6	68	58	60	51	21	21	5	5	16	16	-	-	17	16	13	12	4	4	-	-	22	14	14	9	8	5	-	-	-	-	-	-	-	-	-	
정규		58	51	58	51	21	21	5	5	16	16	-	-	17	16	13	12	4	4	-	-	20	14	14	9	6	5	-	-	-	-	-	-	-	-		
파견		-	-	-	-	-	-	-	-	-	-	-	-	-	-	-	-	-	-	-	-	-	-	-	-	-	-	-	-	-	-	-	-	-	-		
비정규		10	7	2	-	-	-	-	-	-	-	-	-	-	-	-	-	-	-	-	-	2	-	-	-	2	-	-	-	-	-	-	-	-	-		
광주	3	46	33	32	28	8	8	-	-	8	8	-	-	11	9	5	5	5	4	1	-	13	11	4	3	9	8	-	-	-	-	-	-	-	-	-	
정규		32	29	31	28	8	8	-	-	8	8	-	-	10	9	5	5	5	4	-	-	13	11	4	3	9	8	-	-	-	-	-	-	-	-		
파견		1	-	1	-	-	-	-	-	-	-	-	-	1	-	-	-	-	-	1	-	-	-	-	-	-	-	-	-	-	-	-	-	-	-		
비정규		13	4	-	-	-	-	-	-	-	-	-	-	-	-	-	-	-	-	-	-	-	-	-	-	-	-	-	-	-	-	-	-	-	-		
대전	5	44	33	32	24	7	7	4	4	3	3	-	-	9	8	6	5	3	3	-	-	16	9	11	6	5	3	-	-	-	-	-	-	-	-	-	
정규		34	24	31	23	6	6	4	4	2	2	-	-	9	8	6	5	3	3	-	-	16	9	11	6	5	3	-	-	-	-	-	-	-	-	-	
파견		-	-	-	-	-	-	-	-	-	-	-	-	-	-	-	-	-	-	-	-	-	-	-	-	-	-	-	-	-	-	-	-	-	-		
비정규		10	9	1	1	1	1	-	-	1	1	-	-	-	-	-	-	-	-	-	-	-	-	-	-	-	-	-	-	-	-	-	-	-	-		
울산	3	76	67	29	26	12	12	3	3	9	9	-	-	10	8	6	5	4	3	-	-	7	6	2	2	5	4	-	-	-	-	-	-	-	-		
정규		36	32	25	22	9	9	3	3	6	6	-	-	9	7	6	5	3	2	-	-	7	6	2	2	5	4	-	-	-	-	-	-	-	-		
파견		-	-	-	-	-	-	-	-	-	-	-	-	-	-	-	-	-	-	-	-	-	-	-	-	-	-	-	-	-	-	-	-	-	-		
비정규		40	35	4	4	3	3	-	-	3	3	-	-	1	1	-	-	1	1	-	-	-	-	-	-	-	-	-	-	-	-	-	-	-	-		
세종	1	16	11	7	3	2	1	1	1	1	-	-	-	3	2	2	1	-	-	1	1	2	-	1	-	1	-	-	-	-	-	-	-	-	-		
정규		7	3	6	2	2	1	1	1	1	-	-	-	2	1	2	1	-	-	-	-	2	-	1	-	1	-	-	-	-	-	-	-	-	-		
파견		1	1	1	1	-	-	-	-	-	-	-	-	1	1	-	-	-	-	1	1	-	-	-	-	-	-	-	-	-	-	-	-	-	-		
비정규		8	7	-	-	-	-	-	-	-	-	-	-	-	-	-	-	-	-	-	-	-	-	-	-	-	-	-	-	-	-	-	-	-	-		

Ⅶ-1. 특수교육지원센터 배치 인력(교사, 일반직 등) 현황

교사																				일반직	기타											
치료교육교사								직업교사								이료교사								계		치료사		보조인력 (사회복무요원)		기타 인력		
소계		1정		2정		준교사		소계		1정		2정		준교사		실기교사		소계			1정		2정									준교사
전 체	여	전 체	여	전 체	여	전 체	여	전 체	여	전 체	여	전 체	여	전 체	여	전 체	여	전 체	여	전 체	여	전 체	여	전 체	여	전 체	여	전 체	여	전 체	여	
1	1	-	-	1	1	-	-	12	6	4	1	8	5	-	-	-	-	-	-	34	22	549	459	308	284	38	20	203	155			
-	-	-	-	-	-	-	-	11	6	4	1	7	5	-	-	-	-	-	-	31	19	9	9	8	8	-	-	1	1			
-	-	-	-	-	-	-	-	-	-	-	-	-	-	-	-	-	-	-	-	-	-	-	-	-	-	-	-	-	-			
1	1	-	-	1	1	-	-	1	-	-	-	1	-	-	-	-	-	-	-	3	3	540	450	300	276	38	20	202	154			
-	-	-	-	-	-	-	-	-	-	-	-	-	-	-	-	-	-	-	-	1	-	40	37	-	-	-	-	40	37			
-	-	-	-	-	-	-	-	-	-	-	-	-	-	-	-	-	-	-	-	1	-	-	-	-	-	-	-	-	-			
-	-	-	-	-	-	-	-	-	-	-	-	-	-	-	-	-	-	-	-	-	-	-	-	-	-	-	-	-	-			
-	-	-	-	-	-	-	-	-	-	-	-	-	-	-	-	-	-	-	-	-	-	40	37	-	-	-	-	40	37			
-	-	-	-	-	-	-	-	4	2	-	-	4	2	-	-	-	-	-	-	8	6	4	1	-	-	1	-	3	1			
-	-	-	-	-	-	-	-	3	2	-	-	3	2	-	-	-	-	-	-	8	6	-	-	-	-	-	-	-	-			
-	-	-	-	-	-	-	-	-	-	-	-	-	-	-	-	-	-	-	-	-	-	-	-	-	-	-	-	-	-			
-	-	-	-	-	-	-	-	1	-	-	-	1	-	-	-	-	-	-	-	-	-	4	1	-	-	1	-	3	1			
-	-	-	-	-	-	-	-	2	1	1	-	1	1	-	-	-	-	-	-	3	2	12	11	-	-	11	10	1	1			
-	-	-	-	-	-	-	-	2	1	1	-	1	1	-	-	-	-	-	-	3	2	-	-	-	-	-	-	-	-			
-	-	-	-	-	-	-	-	-	-	-	-	-	-	-	-	-	-	-	-	-	-	-	-	-	-	-	-	-	-			
-	-	-	-	-	-	-	-	-	-	-	-	-	-	-	-	-	-	-	-	-	-	12	11	-	-	11	10	1	1			
-	-	-	-	-	-	-	-	-	-	-	-	-	-	-	-	-	-	-	-	-	-	8	7	6	6	1	-	1	1			
-	-	-	-	-	-	-	-	-	-	-	-	-	-	-	-	-	-	-	-	-	-	-	-	-	-	-	-	-	-			
-	-	-	-	-	-	-	-	-	-	-	-	-	-	-	-	-	-	-	-	-	-	-	-	-	-	-	-	-	-			
-	-	-	-	-	-	-	-	-	-	-	-	-	-	-	-	-	-	-	-	-	-	8	7	6	6	1	-	1	1			
-	-	-	-	-	-	-	-	-	-	-	-	-	-	-	-	-	-	-	-	3	3	11	2	-	-	4	-	7	2			
-	-	-	-	-	-	-	-	-	-	-	-	-	-	-	-	-	-	-	-	1	1	-	-	-	-	-	-	-	-			
-	-	-	-	-	-	-	-	-	-	-	-	-	-	-	-	-	-	-	-	-	-	-	-	-	-	-	-	-	-			
-	-	-	-	-	-	-	-	-	-	-	-	-	-	-	-	-	-	-	-	2	2	11	2	-	-	4	-	7	2			
-	-	-	-	-	-	-	-	-	-	-	-	-	-	-	-	-	-	-	-	3	1	9	8	3	3	1	-	5	5			
-	-	-	-	-	-	-	-	-	-	-	-	-	-	-	-	-	-	-	-	3	1	-	-	-	-	-	-	-	-			
-	-	-	-	-	-	-	-	-	-	-	-	-	-	-	-	-	-	-	-	-	-	9	8	3	3	1	-	5	5			
-	-	-	-	-	-	-	-	-	-	-	-	-	-	-	-	-	-	-	-	2	1	45	40	38	37	3	-	4	3			
-	-	-	-	-	-	-	-	-	-	-	-	-	-	-	-	-	-	-	-	2	1	9	9	8	8	-	-	1	1			
-	-	-	-	-	-	-	-	-	-	-	-	-	-	-	-	-	-	-	-	-	-	-	-	-	-	-	-	-	-			
-	-	-	-	-	-	-	-	-	-	-	-	-	-	-	-	-	-	-	-	-	-	36	31	30	29	3	-	3	2			
-	-	-	-	-	-	-	-	-	-	-	-	-	-	-	-	-	-	-	-	1	1	8	7	5	5	-	-	3	2			
-	-	-	-	-	-	-	-	-	-	-	-	-	-	-	-	-	-	-	-	1	1	-	-	-	-	-	-	-	-			
-	-	-	-	-	-	-	-	-	-	-	-	-	-	-	-	-	-	-	-	-	-	-	-	-	-	-	-	-	-			
-	-	-	-	-	-	-	-	-	-	-	-	-	-	-	-	-	-	-	-	-	-	8	7	5	5	-	-	3	2			

Ⅶ-1. 특수교육지원센터 배치 인력(교사, 일반직 등) 현황

시도	센 터 수	전체		교사																																
				계	유치								초등								중등								재활복지교사							
					소계		특수 1정		특수 2정		일반교사		소계		특수 1정		특수 2정		일반교사		소계		특수 1정		특수 2정		일반교사		소계		1정		2정		준교사	
		전 체	여	전 체	여	전 체	여	전 체	여	전 체	여	전 체	여	전 체	여	전 체	여	전 체	여	전 체	여	전 체	여	전 체	여	전 체	여	전 체	여	전 체	여	전 체	여	전 체	여	
경기	25	305	246	196	149	53	46	18	18	34	27	1	1	73	60	44	38	29	22	-	-	64	40	38	25	26	15	-	-	-	-	-	-	-	-	-
정규		167	124	167	124	30	26	15	15	15	11	-	-	72	59	44	38	28	21	-	-	59	36	37	24	22	12	-	-	-	-	-	-	-	-	-
파견		-	-	-	-	-	-	-	-	-	-	-	-	-	-	-	-	-	-	-	-	-	-	-	-	-	-	-	-	-	-	-	-	-	-	
비정규		138	122	29	25	23	20	3	3	19	16	1	1	1	1	-	-	1	1	-	-	5	4	1	1	4	3	-	-	-	-	-	-	-	-	-
강원	18	96	76	51	35	1	1	-	-	-	-	1	1	18	13	12	11	5	1	1	1	32	21	20	13	8	5	4	3	-	-	-	-	-	-	-
정규		36	26	35	25	-	-	-	-	-	-	-	-	15	11	11	10	4	1	-	-	20	14	19	13	1	1	-	-	-	-	-	-	-	-	
파견		2	1	2	1	-	-	-	-	-	-	-	-	-	-	-	-	-	-	-	-	2	1	1	-	1	1	-	-	-	-	-	-	-	-	
비정규		58	49	14	9	1	1	-	-	-	-	1	1	3	2	1	1	1	-	1	1	10	6	-	-	6	3	4	3	-	-	-	-	-	-	-
충북	11	101	75	70	51	8	7	4	3	4	4	-	-	29	23	13	11	14	11	2	1	33	21	10	7	22	14	1	-	-	-	-	-	-	-	
정규		45	34	42	32	2	2	-	-	2	2	-	-	22	19	10	8	12	11	-	-	18	11	6	3	12	8	-	-	-	-	-	-	-	-	
파견		6	5	6	5	1	1	1	1	-	-	-	-	3	2	1	1	-	-	2	1	2	2	2	2	-	-	-	-	-	-	-	-	-	-	
비정규		50	36	22	14	5	4	3	2	2	2	-	-	4	2	2	2	2	-	-	-	13	8	2	2	10	6	1	-	-	-	-	-	-	-	
충남	15	122	93	61	48	7	7	1	1	6	6	-	-	28	17	17	12	11	5	-	-	26	24	14	13	12	11	-	-	-	-	-	-	-	-	
정규		46	40	42	37	1	1	1	1	-	-	-	-	20	16	15	12	5	4	-	-	21	20	13	12	8	8	-	-	-	-	-	-	-	-	
파견		2	1	2	1	-	-	-	-	-	-	-	-	1	-	1	-	-	-	-	-	1	1	1	1	-	-	-	-	-	-	-	-	-	-	
비정규		74	52	17	10	6	6	-	-	6	6	-	-	7	1	1	-	6	1	-	-	4	3	-	-	4	3	-	-	-	-	-	-	-	-	
전북	15	109	81	63	54	10	10	2	2	7	7	1	1	20	18	7	6	13	12	-	-	33	26	14	13	19	13	-	-	-	-	-	-	-	-	
정규		57	46	53	45	6	6	2	2	3	3	1	1	19	17	7	6	12	11	-	-	28	22	13	12	15	10	-	-	-	-	-	-	-	-	
파견		-	-	-	-	-	-	-	-	-	-	-	-	-	-	-	-	-	-	-	-	-	-	-	-	-	-	-	-	-	-	-	-	-	-	
비정규		52	35	10	9	4	4	-	-	4	4	-	-	1	1	-	-	1	1	-	-	5	4	1	1	4	3	-	-	-	-	-	-	-	-	
전남	23	105	85	79	60	5	5	1	1	4	4	-	-	36	27	11	7	25	20	-	-	37	27	10	8	27	19	-	-	-	-	-	-	-	-	
정규		57	44	57	44	2	2	-	-	2	2	-	-	24	18	11	7	13	11	-	-	31	24	10	8	21	16	-	-	-	-	-	-	-	-	
파견		-	-	-	-	-	-	-	-	-	-	-	-	-	-	-	-	-	-	-	-	-	-	-	-	-	-	-	-	-	-	-	-	-	-	
비정규		48	41	22	16	3	3	1	1	2	2	-	-	12	9	-	-	12	9	-	-	6	3	-	-	6	3	-	-	-	-	-	-	-	-	
경북	24	89	56	70	43	2	2	-	-	2	2	-	-	34	23	18	13	16	10	-	-	33	18	14	10	19	8	-	-	1	-	-	-	1	-	-
정규		40	30	40	30	-	-	-	-	-	-	-	-	27	20	18	13	9	7	-	-	13	10	11	8	2	2	-	-	-	-	-	-	-	-	
파견		-	-	-	-	-	-	-	-	-	-	-	-	-	-	-	-	-	-	-	-	-	-	-	-	-	-	-	-	-	-	-	-	-	-	
비정규		49	26	30	13	2	2	-	-	2	2	-	-	7	3	-	-	7	3	-	-	20	8	3	2	17	6	-	-	1	-	-	-	1	-	-
경남	21	175	148	94	73	6	6	1	1	5	5	-	-	46	36	21	16	25	20	-	-	42	31	23	17	19	14	-	-	-	-	-	-	-	-	-
정규		85	65	85	65	6	6	1	1	5	5	-	-	42	33	17	13	25	20	-	-	37	26	19	13	18	13	-	-	-	-	-	-	-	-	-
파견		8	7	8	7	-	-	-	-	-	-	-	-	4	3	4	3	-	-	-	-	4	4	4	4	-	-	-	-	-	-	-	-	-	-	
비정규		82	76	1	1	-	-	-	-	-	-	-	-	-	-	-	-	-	-	-	-	1	1	-	-	1	1	-	-	-	-	-	-	-	-	
제주	3	30	25	23	18	6	6	1	1	5	5	-	-	9	6	1	1	8	5	-	-	8	6	4	3	4	3	-	-	-	-	-	-	-	-	-
정규		20	16	20	16	5	5	1	1	4	4	-	-	9	6	1	1	8	5	-	-	6	5	4	3	2	2	-	-	-	-	-	-	-	-	-
파견		-	-	-	-	-	-	-	-	-	-	-	-	-	-	-	-	-	-	-	-	-	-	-	-	-	-	-	-	-	-	-	-	-	-	
비정규		10	9	3	2	1	1	-	-	1	1	-	-	-	-	-	-	-	-	-	-	2	1	-	-	2	1	-	-	-	-	-	-	-	-	



Ⅶ-1. 특수교육지원센터 배치 인력(교사, 일반직 등) 현황

교사																				일반직	기타														
치료교육교사								직업교사								이료교사								계		치료사		보조인력 (사회복무요원)		기타 인력					
소계		1정		2정		준교사		소계		1정		2정		준교사		소계		1정			2정		준교사												
전 체	여	전 체	여	전 체	여	전 체	여	전 체	여	전 체	여	전 체	여	전 체	여	전 체	여	전 체	여	전 체	여	전 체	여	전 체	여	전 체	여	전 체	여	전 체	여				
-	-	-	-	-	-	-	-	6	3	3	1	3	2	-	-	-	-	-	-	-	-	-	-	-	-	-	109	97	43	36	2	-	64	61	
-	-	-	-	-	-	-	-	6	3	3	1	3	2	-	-	-	-	-	-	-	-	-	-	-	-	-	-	-	-	-	-	-			
-	-	-	-	-	-	-	-	-	-	-	-	-	-	-	-	-	-	-	-	-	-	-	-	-	-	-	-	-	-	-	-	-			
-	-	-	-	-	-	-	-	-	-	-	-	-	-	-	-	-	-	-	-	-	-	-	-	-	-	109	97	43	36	2	-	64	61		
-	-	-	-	-	-	-	-	-	-	-	-	-	-	-	-	-	-	-	-	-	-	-	-	-	-	1	1	44	40	34	30	9	9	1	1
-	-	-	-	-	-	-	-	-	-	-	-	-	-	-	-	-	-	-	-	-	-	-	-	-	-	1	1	-	-	-	-	-	-		
-	-	-	-	-	-	-	-	-	-	-	-	-	-	-	-	-	-	-	-	-	-	-	-	-	-	-	-	-	-	-	-	-			
-	-	-	-	-	-	-	-	-	-	-	-	-	-	-	-	-	-	-	-	-	-	-	-	-	-	44	40	34	30	9	9	1	1		
-	-	-	-	-	-	-	-	-	-	-	-	-	-	-	-	-	-	-	-	-	-	-	-	-	-	4	3	27	21	13	10	2	-	12	11
-	-	-	-	-	-	-	-	-	-	-	-	-	-	-	-	-	-	-	-	-	-	-	-	-	-	3	2	-	-	-	-	-	-		
-	-	-	-	-	-	-	-	-	-	-	-	-	-	-	-	-	-	-	-	-	-	-	-	-	-	-	-	-	-	-	-	-	-		
-	-	-	-	-	-	-	-	-	-	-	-	-	-	-	-	-	-	-	-	-	-	-	-	-	-	1	1	27	21	13	10	2	-	12	11
-	-	-	-	-	-	-	-	-	-	-	-	-	-	-	-	-	-	-	-	-	-	-	-	-	-	4	3	57	42	40	37	2	-	15	5
-	-	-	-	-	-	-	-	-	-	-	-	-	-	-	-	-	-	-	-	-	-	-	-	-	-	4	3	-	-	-	-	-	-		
-	-	-	-	-	-	-	-	-	-	-	-	-	-	-	-	-	-	-	-	-	-	-	-	-	-	-	-	-	-	-	-	-	-		
-	-	-	-	-	-	-	-	-	-	-	-	-	-	-	-	-	-	-	-	-	-	-	-	-	-	-	-	57	42	40	37	2	-	15	5
-	-	-	-	-	-	-	-	-	-	-	-	-	-	-	-	-	-	-	-	-	-	-	-	-	-	4	1	42	26	9	9	1	-	32	17
-	-	-	-	-	-	-	-	-	-	-	-	-	-	-	-	-	-	-	-	-	-	-	-	-	-	4	1	-	-	-	-	-	-		
-	-	-	-	-	-	-	-	-	-	-	-	-	-	-	-	-	-	-	-	-	-	-	-	-	-	-	-	-	-	-	-	-	-		
-	-	-	-	-	-	-	-	-	-	-	-	-	-	-	-	-	-	-	-	-	-	-	-	-	-	-	-	42	26	9	9	1	-	32	17
1	1	-	-	1	1	-	-	-	-	-	-	-	-	-	-	-	-	-	-	-	-	-	-	-	-	-	-	26	25	26	25	-	-	-	-
-	-	-	-	-	-	-	-	-	-	-	-	-	-	-	-	-	-	-	-	-	-	-	-	-	-	-	-	-	-	-	-	-	-		
-	-	-	-	-	-	-	-	-	-	-	-	-	-	-	-	-	-	-	-	-	-	-	-	-	-	-	-	-	-	-	-	-	-		
1	1	-	-	1	1	-	-	-	-	-	-	-	-	-	-	-	-	-	-	-	-	-	-	-	-	-	-	26	25	26	25	-	-	-	-
-	-	-	-	-	-	-	-	-	-	-	-	-	-	-	-	-	-	-	-	-	-	-	-	-	-	-	-	-	-	-	-	-	-		
-	-	-	-	-	-	-	-	-	-	-	-	-	-	-	-	-	-	-	-	-	-	-	-	-	-	-	-	19	13	11	11	-	-	8	2
-	-	-	-	-	-	-	-	-	-	-	-	-	-	-	-	-	-	-	-	-	-	-	-	-	-	-	-	-	-	-	-	-	-		
-	-	-	-	-	-	-	-	-	-	-	-	-	-	-	-	-	-	-	-	-	-	-	-	-	-	-	-	-	-	-	-	-	-		
-	-	-	-	-	-	-	-	-	-	-	-	-	-	-	-	-	-	-	-	-	-	-	-	-	-	19	13	11	11	-	-	8	2		
-	-	-	-	-	-	-	-	-	-	-	-	-	-	-	-	-	-	-	-	-	-	-	-	-	-	-	-	81	75	74	69	-	-	7	6
-	-	-	-	-	-	-	-	-	-	-	-	-	-	-	-	-	-	-	-	-	-	-	-	-	-	-	-	-	-	-	-	-	-		
-	-	-	-	-	-	-	-	-	-	-	-	-	-	-	-	-	-	-	-	-	-	-	-	-	-	-	-	-	-	-	-	-	-		
-	-	-	-	-	-	-	-	-	-	-	-	-	-	-	-	-	-	-	-	-	-	-	-	-	-	81	75	74	69	-	-	7	6		
-	-	-	-	-	-	-	-	-	-	-	-	-	-	-	-	-	-	-	-	-	-	-	-	-	-	-	-	7	7	6	6	1	1	-	-
-	-	-	-	-	-	-	-	-	-	-	-	-	-	-	-	-	-	-	-	-	-	-	-	-	-	-	-	-	-	-	-	-	-		
-	-	-	-	-	-	-	-	-	-	-	-	-	-	-	-	-	-	-	-	-	-	-	-	-	-	-	-	-	-	-	-	-	-		
-	-	-	-	-	-	-	-	-	-	-	-	-	-	-	-	-	-	-	-	-	-	-	-	-	-	7	7	6	6	1	1	-	-		

Ⅶ-2. 특수교육지원센터 배치 장애영아 현황

시도	장애영아 학급 수※	계		센터 장애영아학급 또는 직접 교육지원 참여 장애영아								가정, 시설, 병원 등 순회교육 지원 장애영아							
				소계		1세 미만		1세		2세		소계		1세 미만		1세		2세	
		전체	여	전체	여	전체	여	전체	여	전체	여	전체	여	전체	여	전체	여	전체	여
전체	52	316	131	235	89	9	4	65	26	161	59	81	42	1	-	24	14	56	28
서울	11	105	43	105	43	5	1	29	12	71	30	-	-	-	-	-	-	-	-
부산	-	-	-	-	-	-	-	-	-	-	-	-	-	-	-	-	-	-	-
대구	4	4	1	4	1	-	-	2	1	2	-	-	-	-	-	-	-	-	-
인천	1	3	1	3	1	-	-	-	-	3	1	-	-	-	-	-	-	-	-
광주	-	-	-	-	-	-	-	-	-	-	-	-	-	-	-	-	-	-	-
대전	4	14	7	14	7	-	-	2	1	12	6	-	-	-	-	-	-	-	-
울산	-	11	4	-	-	-	-	-	-	-	-	11	4	1	-	1	1	9	3
세종	-	-	-	-	-	-	-	-	-	-	-	-	-	-	-	-	-	-	-
경기	22	72	30	24	6	1	-	8	2	15	4	48	24	-	-	18	11	30	13
강원	1	2	1	1	1	-	-	-	-	1	1	1	-	-	-	-	-	1	-
충북	1	8	4	5	1	-	-	1	1	4	-	3	3	-	-	1	1	2	2
충남	1	1	-	1	-	-	-	-	-	1	-	-	-	-	-	-	-	-	-
전북	-	-	-	-	-	-	-	-	-	-	-	-	-	-	-	-	-	-	-
전남	-	3	2	-	-	-	-	-	-	-	-	3	2	-	-	1	-	2	2
경북	-	42	22	34	16	3	3	12	6	19	7	8	6	-	-	2	1	6	5
경남	3	15	5	8	2	-	-	1	-	7	2	7	3	-	-	1	-	6	3
제주	2	36	11	36	11	-	-	10	3	26	8	-	-	-	-	-	-	-	-

※ 학급 인가 여부와 관계없이 학급 형태로 운영될 경우 학급 수에 포함.

Ⅶ-3. 특수교육지원센터 배치 장애영아 장애영역별 현황

장애영역	전체							
	계		1세 미만		1세		2세	
	전체	여	전체	여	전체	여	전체	여
전체	316	131	10	4	89	40	217	87
시각장애	4	3	1	-	1	1	2	2
청각장애	15	7	2	2	4	1	9	4
지적장애	22	8	-	-	6	2	16	6
지체장애	96	39	2	1	21	11	73	27
정서·행동장애	-	-	-	-	-	-	-	-
자폐성장애	1	1	-	-	-	-	1	1
의사소통장애	2	-	-	-	-	-	2	-
학습장애	-	-	-	-	-	-	-	-
건강장애	-	-	-	-	-	-	-	-
발달지체	176	73	5	1	57	25	114	47

Ⅶ-3. 특수교육지원센터 배치 장애영아 장애영역별 현황

시도	시각장애								청각장애								지적장애								지체장애								정서·행동장애							
	계		1세 미만		1세		2세		계		1세 미만		1세		2세		계		1세 미만		1세		2세		계		1세 미만		1세		2세		계		1세 미만		1세		2세	
	전체	여	전체	여	전체	여	전체	여	전체	여	전체	여	전체	여	전체	여	전체	여	전체	여	전체	여	전체	여	전체	여	전체	여	전체	여	전체	여	전체	여	전체	여	전체	여		
전체	4	3	1	-	1	1	2	2	15	7	2	2	4	1	9	4	22	8	-	-	6	2	16	6	96	39	2	1	21	11	73	27	-	-	-	-	-	-	-	-
서울	1	-	1	-	-	-	-	-	3	3	1	1	1	1	1	1	9	4	-	-	4	1	5	3	32	10	1	-	7	3	24	7	-	-	-	-	-	-	-	-
부산	-	-	-	-	-	-	-	-	-	-	-	-	-	-	-	-	-	-	-	-	-	-	-	-	-	-	-	-	-	-	-	-	-	-	-	-	-	-		
대구	-	-	-	-	-	-	-	-	-	-	-	-	-	-	-	-	2	1	-	-	2	1	-	-	2	-	-	-	-	2	-	-	-	-	-	-	-	-	-	
인천	-	-	-	-	-	-	-	-	-	-	-	-	-	-	-	-	-	-	-	-	-	-	-	-	2	1	-	-	-	-	2	1	-	-	-	-	-	-	-	-
광주	-	-	-	-	-	-	-	-	-	-	-	-	-	-	-	-	-	-	-	-	-	-	-	-	-	-	-	-	-	-	-	-	-	-	-	-	-	-		
대전	-	-	-	-	-	-	-	-	1	-	-	-	-	-	1	-	1	1	-	-	-	-	1	1	6	3	-	-	1	-	5	3	-	-	-	-	-	-	-	-
울산	1	1	-	-	-	-	1	1	2	-	-	-	-	-	2	-	1	-	-	-	-	-	1	-	2	2	-	-	-	-	2	2	-	-	-	-	-	-	-	-
세종	-	-	-	-	-	-	-	-	-	-	-	-	-	-	-	-	-	-	-	-	-	-	-	-	-	-	-	-	-	-	-	-	-	-	-	-	-	-		
경기	1	1	-	-	1	1	-	-	2	1	-	-	-	-	2	1	2	1	-	-	-	-	2	1	22	9	-	-	6	5	16	4	-	-	-	-	-	-	-	-
강원	-	-	-	-	-	-	-	-	-	-	-	-	-	-	-	-	1	1	-	-	-	-	1	1	-	-	-	-	-	-	-	-	-	-	-	-	-	-	-	
충북	-	-	-	-	-	-	-	-	-	-	-	-	-	-	-	-	1	-	-	-	-	-	1	-	3	2	-	-	-	-	3	2	-	-	-	-	-	-	-	-
충남	-	-	-	-	-	-	-	-	-	-	-	-	-	-	-	-	-	-	-	-	-	-	-	-	-	-	-	-	-	-	-	-	-	-	-	-	-	-	-	
전북	-	-	-	-	-	-	-	-	-	-	-	-	-	-	-	-	-	-	-	-	-	-	-	-	-	-	-	-	-	-	-	-	-	-	-	-	-	-	-	
전남	-	-	-	-	-	-	-	-	-	-	-	-	-	-	-	-	-	-	-	-	-	-	-	-	3	2	-	-	1	-	2	2	-	-	-	-	-	-	-	-
경북	1	1	-	-	-	-	1	1	5	2	1	1	3	-	1	1	2	-	-	-	-	2	-	14	6	1	1	3	1	10	4	-	-	-	-	-	-	-	-	
경남	-	-	-	-	-	-	-	-	1	-	-	-	-	-	1	-	1	-	-	-	-	1	-	5	2	-	-	1	-	4	2	-	-	-	-	-	-	-	-	
제주	-	-	-	-	-	-	-	-	1	1	-	-	-	-	1	1	2	-	-	-	-	2	-	5	2	-	-	2	2	3	-	-	-	-	-	-	-	-	-	

시도	자폐성장애								의사소통장애								학습장애								건강장애								발달지체							
	계		1세 미만		1세		2세		계		1세 미만		1세		2세		계		1세 미만		1세		2세		계		1세 미만		1세		2세		계		1세 미만		1세		2세	
	전체	여	전체	여	전체	여	전체	여	전체	여	전체	여	전체	여	전체	여	전체	여	전체	여	전체	여	전체	여	전체	여	전체	여	전체	여	전체	여	전체	여	전체	여	전체	여		
전체	1	1	-	-	-	-	1	1	2	-	-	-	-	-	2	-	-	-	-	-	-	-	-	-	-	-	-	-	-	-	-	176	73	5	1	57	25	114	47	
서울	-	-	-	-	-	-	-	-	-	-	-	-	-	-	-	-	-	-	-	-	-	-	-	-	-	-	-	-	-	-	60	26	2	-	17	7	41	19		
부산	-	-	-	-	-	-	-	-	-	-	-	-	-	-	-	-	-	-	-	-	-	-	-	-	-	-	-	-	-	-	-	-	-	-	-	-	-	-		
대구	-	-	-	-	-	-	-	-	-	-	-	-	-	-	-	-	-	-	-	-	-	-	-	-	-	-	-	-	-	-	-	-	-	-	-	-	-	-		
인천	-	-	-	-	-	-	-	-	-	-	-	-	-	-	-	-	-	-	-	-	-	-	-	-	-	-	-	-	-	-	1	-	-	-	-	-	1	-		
광주	-	-	-	-	-	-	-	-	-	-	-	-	-	-	-	-	-	-	-	-	-	-	-	-	-	-	-	-	-	-	-	-	-	-	-	-	-	-		
대전	-	-	-	-	-	-	-	-	-	-	-	-	-	-	-	-	-	-	-	-	-	-	-	-	-	-	-	-	-	-	-	6	3	-	-	1	1	5	2	
울산	-	-	-	-	-	-	-	-	-	-	-	-	-	-	-	-	-	-	-	-	-	-	-	-	-	-	-	-	-	-	-	5	1	1	-	1	1	3	-	
세종	-	-	-	-	-	-	-	-	-	-	-	-	-	-	-	-	-	-	-	-	-	-	-	-	-	-	-	-	-	-	-	-	-	-	-	-	-	-		
경기	1	1	-	-	-	-	1	1	-	-	-	-	-	-	-	-	-	-	-	-	-	-	-	-	-	-	-	-	-	-	44	17	1	-	19	7	24	10		
강원	-	-	-	-	-	-	-	-	-	-	-	-	-	-	-	-	-	-	-	-	-	-	-	-	-	-	-	-	-	-	1	-	-	-	-	-	1	-		
충북	-	-	-	-	-	-	-	-	-	-	-	-	-	-	-	-	-	-	-	-	-	-	-	-	-	-	-	-	-	-	4	2	-	-	2	2	2	-		
충남	-	-	-	-	-	-	-	-	-	-	-	-	-	-	-	-	-	-	-	-	-	-	-	-	-	-	-	-	-	-	1	-	-	-	-	-	1	-		
전북	-	-	-	-	-	-	-	-	-	-	-	-	-	-	-	-	-	-	-	-	-	-	-	-	-	-	-	-	-	-	-	-	-	-	-	-	-	-		
전남	-	-	-	-	-	-	-	-	-	-	-	-	-	-	-	-	-	-	-	-	-	-	-	-	-	-	-	-	-	-	-	-	-	-	-	-	-	-		
경북	-	-	-	-	-	-	-	-	1	-	-	-	-	-	1	-	-	-	-	-	-	-	-	-	-	-	-	-	-	-	19	13	1	1	8	6	10	6		
경남	-	-	-	-	-	-	-	-	-	-	-	-	-	-	-	-	-	-	-	-	-	-	-	-	-	-	-	-	-	-	8	3	-	-	1	-	7	3		
제주	-	-	-	-	-	-	-	-	1	-	-	-	-	-	1	-	-	-	-	-	-	-	-	-	-	-	-	-	-	-	27	8	-	-	8	1	19	7		

Ⅶ-4. 특수교육지원센터 배치 장애영아 장애인 등록 현황

장애영역	장애영아		
	계	장애의 정도가 심한 장애인(기존1~3급)	장애의 정도가 심하지 않은 장애인(기존 4~6급)
<b>전체</b>	<b>157</b>	<b>137</b>	<b>20</b>
지체장애	17	12	5
뇌병변장애	117	109	8
시각장애	1	1	-
청각장애	14	8	6
언어장애	1	-	1
지적장애	6	6	-
자폐성장애	1	1	-
정신장애	-	-	-
신장장애	-	-	-
심장장애	-	-	-
호흡기장애	-	-	-
간장애	-	-	-
안면장애	-	-	-
장루요루장애	-	-	-
뇌전증장애	-	-	-





## 기 타 VIII

- VIII-1. 특수교육 보조인력 운영 현황 / 168
- VIII-2. 특수교육 담당 전문직 현황 / 172
- VIII-3. 2020학년도 신설 특수학교 현황 / 173
- VIII-4. 2020학년도 일반학교 전공과 현황 / 173
- VIII-5. 특수학교 시설 현황 / 174
- VIII-6. 특수학교 주소록 / 180
- VIII-7. 특수교육지원센터 주소록 / 186







이 면은 공란입니다

Ⅷ-1. 특수교육 보조인력 운영 현황

시도	전체												
	계		유급								사회 복무 요원	무급	
			국고·지방비		자치단체 (자활후견단체)		기타		소계			자원봉사	
	전체	여	전체	여	전체	여	전체	여	전체	여	전체	전체	여
전체	13,728	9,290	8,618	8,474	95	95	22	20	8,735	8,589	4,261	732	701
서울	2,121	1,223	1,118	1,110	53	53	-	-	1,171	1,163	869	81	60
부산	733	616	608	600	16	16	-	-	624	616	109	-	-
대구	725	513	521	513	-	-	-	-	521	513	204	-	-
인천	699	648	646	641	5	5	2	2	653	648	46	-	-
광주	390	240	238	226	14	14	-	-	252	240	138	-	-
대전	663	463	470	458	5	5	-	-	475	463	188	-	-
울산	592	314	315	314	-	-	-	-	315	314	277	-	-
세종	125	111	103	101	-	-	-	-	103	101	12	10	10
경기	2,385	1,163	1,172	1,162	-	-	1	1	1,173	1,163	1,212	-	-
강원	369	292	298	292	-	-	-	-	298	292	71	-	-
충북	674	603	390	384	-	-	-	-	390	384	61	223	219
충남	578	487	498	481	-	-	6	6	504	487	74	-	-
전북	927	796	797	796	-	-	-	-	797	796	130	-	-
전남	485	275	288	273	2	2	-	-	290	275	195	-	-
경북	790	437	439	426	-	-	13	11	452	437	338	-	-
경남	1,057	777	559	546	-	-	-	-	559	546	266	232	231
제주	415	332	158	151	-	-	-	-	158	151	71	186	181

특수학교												
계		유급								사회 복무 요원	무급	
		국고·지방비		자치단체 (자활후견단체)		기타		소계			자원봉사	
전체	여	전체	여	전체	여	전체	여	전체	여	전체	전체	여
4,856	3,065	2,909	2,836	1	1	13	11	2,923	2,848	1,690	243	217
881	427	368	366	1	1	-	-	369	367	431	81	60
361	299	304	299	-	-	-	-	304	299	57	-	-
282	214	218	214	-	-	-	-	218	214	64	-	-
227	209	212	209	-	-	-	-	212	209	15	-	-
143	70	79	70	-	-	-	-	79	70	64	-	-
212	150	161	150	-	-	-	-	161	150	51	-	-
259	122	122	122	-	-	-	-	122	122	137	-	-
34	28	29	28	-	-	-	-	29	28	5	-	-
649	292	295	292	-	-	-	-	295	292	354	-	-
176	109	111	109	-	-	-	-	111	109	65	-	-
263	239	165	163	-	-	-	-	165	163	22	76	76
154	120	125	120	-	-	-	-	125	120	29	-	-
329	287	287	287	-	-	-	-	287	287	42	-	-
135	69	78	69	-	-	-	-	78	69	57	-	-
288	110	105	99	-	-	13	11	118	110	170	-	-
314	209	194	187	-	-	-	-	194	187	98	22	22
149	111	56	52	-	-	-	-	56	52	29	64	59

Ⅷ-1. 특수교육 보조인력 운영 현황

시도	특수학급												
	계		유급								사회 복무 요원	무급	
			국고·지방비		자치단체 (자활후견단체)		기타		소계			자원봉사	
	전체	여	전체	여	전체	여	전체	여	전체	여	전체	전체	여
전체	8,590	6,027	5,570	5,503	91	91	9	9	5,670	5,603	2,493	427	424
서울	1,228	791	744	739	52	52	-	-	796	791	432	-	-
부산	368	314	302	299	15	15	-	-	317	314	51	-	-
대구	439	296	299	296	-	-	-	-	299	296	140	-	-
인천	471	438	433	431	5	5	2	2	440	438	31	-	-
광주	245	168	159	156	12	12	-	-	171	168	74	-	-
대전	451	313	309	308	5	5	-	-	314	313	137	-	-
울산	330	191	192	191	-	-	-	-	192	191	138	-	-
세종	91	83	74	73	-	-	-	-	74	73	7	10	10
경기	1,729	869	875	868	-	-	1	1	876	869	853	-	-
강원	172	162	166	162	-	-	-	-	166	162	6	-	-
충북	384	350	222	218	-	-	-	-	222	218	28	134	132
충남	420	364	370	358	-	-	6	6	376	364	44	-	-
전북	546	475	476	475	-	-	-	-	476	475	70	-	-
전남	308	172	175	170	2	2	-	-	177	172	131	-	-
경북	462	308	314	308	-	-	-	-	314	308	148	-	-
경남	729	557	363	357	-	-	-	-	363	357	165	201	200
제주	217	176	97	94	-	-	-	-	97	94	38	82	82

일반학급												
계		유급								사회 복무 요원	무급	
		국고·지방비		자치단체 (자활후견단체)		기타		소계			자원봉사	
전체	여	전체	여	전체	여	전체	여	전체	여	전체	전체	여
282	198	139	135	3	3	-	-	142	138	78	62	60
12	5	6	5	-	-	-	-	6	5	6	-	-
4	3	2	2	1	1	-	-	3	3	1	-	-
4	3	4	3	-	-	-	-	4	3	-	-	-
1	1	1	1	-	-	-	-	1	1	-	-	-
2	2	-	-	2	2	-	-	2	2	-	-	-
-	-	-	-	-	-	-	-	-	-	-	-	-
3	1	1	1	-	-	-	-	1	1	2	-	-
-	-	-	-	-	-	-	-	-	-	-	-	-
7	2	2	2	-	-	-	-	2	2	5	-	-
21	21	21	21	-	-	-	-	21	21	-	-	-
27	14	3	3	-	-	-	-	3	3	11	13	11
4	3	3	3	-	-	-	-	3	3	1	-	-
52	34	34	34	-	-	-	-	34	34	18	-	-
42	34	35	34	-	-	-	-	35	34	7	-	-
40	19	20	19	-	-	-	-	20	19	20	-	-
14	11	2	2	-	-	-	-	2	2	3	9	9
49	45	5	5	-	-	-	-	5	5	4	40	40

Ⅷ-2. 특수교육 담당 전문직 현황

시도	시도교육청															교육지원청								
	특수교육 담당 장학관						특수교육 담당 장학사						인턴 또는 파견교사			특수교육 담당 장학사						인턴 또는 파견교사		
																특수교육 전담 여부			특수교육 자격 소지 여부					
	계	특수교육 전담	특수 및 기타 겸임	계	자격 소지	미소지	계	특수교육 전담	특수 및 기타 겸임	계	자격 소지	미소지	계	특수교육 전담	특수 및 기타 겸임	계	자격 소지	미소지	계	특수교육 전담	특수 및 기타 겸임			
전체	23	21	2	23	20	3	61	60	1	61	59	2	10	10	-	202	51	151	202	79	123	-	-	-
서울	2	2	-	2	2	-	7	7	-	7	7	-	-	-	-	33	-	33	33	7	26	-	-	-
부산	2	2	-	2	2	-	5	5	-	5	5	-	-	-	-	5	3	2	5	3	2	-	-	-
대구	2	1	1	2	1	1	6	6	-	6	6	-	-	-	-	5	5	-	5	5	-	-	-	-
인천	1	1	-	1	1	-	4	4	-	4	4	-	-	-	-	5	5	-	5	5	-	-	-	-
광주	1	1	-	1	1	-	4	4	-	4	4	-	1	1	-	2	2	-	2	2	-	-	-	-
대전	1	1	-	1	1	-	2	2	-	2	2	-	1	1	-	2	1	1	2	2	-	-	-	-
울산	1	1	-	1	1	-	2	2	-	2	2	-	-	-	-	4	4	-	4	4	-	-	-	-
세종	1	1	-	1	1	-	1	1	-	1	1	-	3	3	-	-	-	-	-	-	-	-	-	-
경기	3	3	-	3	3	-	7	7	-	7	7	-	3	3	-	25	6	19	25	10	15	-	-	-
강원	2	2	-	2	1	1	4	4	-	4	4	-	2	2	-	17	8	9	17	8	9	-	-	-
충북	1	1	-	1	-	1	2	2	-	2	1	1	-	-	-	10	2	8	10	4	6	-	-	-
충남	1	1	-	1	1	-	3	3	-	3	3	-	-	-	-	14	3	11	14	7	7	-	-	-
전북	1	-	1	1	1	-	2	2	-	2	2	-	-	-	-	14	-	14	14	3	11	-	-	-
전남	1	1	-	1	1	-	4	4	-	4	3	1	-	-	-	22	-	22	22	3	19	-	-	-
경북	1	1	-	1	1	-	3	3	-	3	3	-	-	-	-	23	5	18	23	8	15	-	-	-
경남	1	1	-	1	1	-	3	3	-	3	3	-	-	-	-	19	7	12	19	7	12	-	-	-
제주	1	1	-	1	1	-	2	1	1	2	2	-	-	-	-	2	-	2	2	1	1	-	-	-

### Ⅷ-3. 2020학년도 신설 특수학교 현황

시도	학교명	개교일자	장애영역	설립별	학급 수							학생 수
					계	장애영아	유치원	초등학교	중학교	고등학교	전공과	
서울	서울도솔학교	2019.09.01	지적장애	공립	24	-	-	8	6	5	5	117
서울	서울나래학교	2019.09.01	지체장애	공립	31	-	5	11	8	6	1	104
서울	서울서진학교	2020.03.01	지적장애	공립	29	-	2	13	6	6	2	141
인천	인천서희학교	2020.03.01	지적장애	공립	33	-	2	17	7	5	2	160
강원	봉대가온학교	2020.03.01	지적장애	공립	27	-	1	10	6	8	2	130
충남	천안늘해랑학교	2020.03.01	지적장애	공립	11	-	-	-	-	6	5	77

※ 사립 서울인강학교 폐교 후 공립 서울도솔학교로 전환

### Ⅷ-4. 2020학년도 일반학교 전공과 현황

시도	학교명	설립별	설치년월일	학급 수				학생 수			교과목명
				계	1년차	2년차	3년차	계	남	여	
전체				34	19	15	-	215	131	84	
대구	대구서부공업고등학교	공립	2014.03.01	1	1	-	-	11	9	2	포장·조립·운반, 이미지메이킹, 기초체력, 기초습득, 바리스타, 연극, 정보처리
인천	강남영상미디어고등학교	공립	2010.03.01	2	1	1	-	11	7	4	예술, 체육, 국어, 정보, 취업지도, 제과·제빵, 바리스타, 직업생활
	박문여자고등학교	사립	2015.03.01	1	-	1	-	10	-	10	도서관 사서보조, 커피제조 및 포장, 커피바리스타, 외식서비스, 기초작업기술, 직업 현장실습, 운동과 건강
경기	고양고등학교	공립	2014.03.01	2	1	1	-	14	7	7	가정생활, 여가생활, 직업생활, 사회생활, 포장·조립, 공예, 외식서비스, 바리스타, 현장실습
	군포e비즈니스고등학교	공립	2015.03.01	2	1	1	-	13	8	5	외식서비스, 포장, 조립, 직업준비, 기초작업기술
	부천정보산업고등학교	공립	2015.03.01	2	1	1	-	14	9	5	가정 및 사회생활, 생활공예, 조립·포장, 바리스타, 제과·제빵, 정보처리, 생활조리, 교내실습
	성남금융고등학교	공립	2015.03.01	2	1	1	-	11	8	3	제과·제빵, 바리스타, 공예, 세탁, 현장실습, 직업생활, 여가생활, 교내실습
	수택고등학교	공립	2012.03.01	2	1	1	-	13	9	4	가정생활, 사회생활, 직업생활, 여가생활, 대인서비스, 사무보조, 조립·포장·운반, 현장실습, 바리스타, 제과·제빵
	안양공업고등학교	공립	2015.03.01	4	2	2	-	26	16	10	사회생활, 컴퓨터, 여가생활, 직업생활, 제과·제빵, 바리스타, 조립·포장, 세탁, 공예, 조리
	이천제일고등학교	공립	2011.03.01	2	1	1	-	11	7	4	생활체육, 생활경제, 직업과생활, 사무지원, 기초작업기술2, 제과·제빵, 조리, 바리스타, 현장실습/교내실습
	양주백석고등학교	공립	2014.03.01	2	1	1	-	9	6	3	제과·제빵, 정보처리, 진로와 직업, 조립·포장, 여가생활, 바리스타, 생활요리
	전곡고등학교	공립	2014.03.01	2	1	1	-	10	7	3	직업과 지리, 직업현장실습, 농생명, 외식서비스, 사무지원, 대인서비스, 여가활동, 기초작업기술, 직업생활
	청평고등학교	공립	2014.03.01	2	1	1	-	10	6	4	가정생활, 사회생활, 여가생활, 조립·포장·운반, 정보통신, 외식서비스, 서비스 용역, 공예
	구리여자고등학교	공립	2015.03.01	1	1	-	-	4	-	4	사무보조, 서비스용역, 직업생활, 정보처리, 제과·제빵, 바리스타, 여가생활, 현장 실습, 외식조리서비스
	덕현고등학교	공립	2014.03.01	1	1	-	-	7	5	2	가정생활, 사회생활, 여가생활, 외식서비스, 대인서비스, 조립·포장·운반, 직업준비
	일동고등학교	공립	2014.03.01	1	1	-	-	2	2	-	가정생활, 사회생활, 여가생활, 공예, 직업현장실습, 대인서비스, 바리스타, 제과·제빵
	퇴계원고등학교	공립	2014.03.01	1	1	-	-	3	2	1	조립·포장, 제과·제빵, 외식서비스(바리스타), 여가생활, 사회생활, 현장실습, 가정생활
충북	충북에너지고등학교	공립	2013.03.01	4	2	2	-	36	23	13	농생명, 조립·포장, 생활체육, 기초작업기술, 직업생활

Ⅷ-5. 특수학교 시설 현황

시도	설립별	학교명	장애별	학교용지 현황(㎡)						기숙사 현황							
				교지면적			부속토지	합계	교사연면적	면적(㎡)	실수	수용 학생 수		생활지도원 수		간호사(간호조무사) 수	
				교사대지	체육장	계						전체	여	전체	여	전체	여
서울	국립	서울맹학교	시각장애	5,121	10,997	16,118	-	16,118	18,788	4,542	57	92	26	8	4	2	2
	국립	서울농학교	청각장애	22,438	4,620	27,058	-	27,058	15,428	636	30	25	14	4	2	1	1
	국립	한국우진학교	지체장애	4,935	553	5,488	-	5,488	14,122	-	-	-	-	-	-	-	-
	공립	서울경운학교	지적장애	2,050	-	2,050	-	2,050	6,210	-	-	-	-	-	-	-	-
	공립	서울광진학교	지적장애	5,239	-	5,239	-	5,239	6,679	-	-	-	-	-	-	-	-
	공립	서울다원학교	지적장애	2,731	-	2,731	193	2,924	3,521	-	-	-	-	-	-	-	-
	공립	서울도솔학교	지적장애	2,039	2,410	4,449	3,384	7,833	3,746	-	-	-	-	-	-	-	-
	공립	서울서진학교	지적장애	9,742	1,443	11,185	-	11,185	15,189	-	-	-	-	-	-	-	-
	공립	서울정문학교	지적장애	5,756	589	6,345	-	6,345	7,815	-	-	-	-	-	-	-	-
	공립	서울정인학교	지적장애	2,145	5,422	7,567	-	7,567	8,694	-	-	-	-	-	-	-	-
	공립	서울정진학교	지적장애	21,017	2,485	23,502	-	23,502	14,385	-	-	-	-	-	-	-	-
	공립	서울나래학교	지체장애	8,562	1,600	10,162	-	10,162	9,722	-	-	-	-	-	-	-	-
	공립	서울정민학교	지체장애	3,249	4,602	7,851	-	7,851	10,711	-	-	-	-	-	-	-	-
	공립	서울장애학교	정서장애	7,492	708	8,200	-	8,200	10,039	-	-	-	-	-	-	-	-
	사립	서울효정학교	시각장애	334	-	334	-	334	796	-	-	-	-	-	-	-	-
	사립	한빛맹학교	시각장애	3,013	640	3,653	-	3,653	8,226	-	-	-	-	-	-	-	-
	사립	서울삼상학교	청각장애	1,519	2,009	3,528	-	3,528	3,072	-	-	-	-	-	-	-	-
	사립	서울애화학교	청각장애	2,546	2,427	4,973	-	4,973	8,006	-	-	-	-	-	-	-	-
	사립	한국구화학교	청각장애	4,579	-	4,579	-	4,579	4,579	-	-	-	-	-	-	-	-
	사립	광성하늘빛학교	지적장애	291	-	291	-	291	588	-	-	-	-	-	-	-	-
	사립	교남학교	지적장애	2,092	1,505	3,597	-	3,597	3,597	-	-	-	-	-	-	-	-
	사립	누리학교	지적장애	238	-	238	-	238	671	-	-	-	-	-	-	-	-
	사립	다니엘학교	지적장애	3,443	1,692	5,135	-	5,135	5,709	-	-	-	-	-	-	-	-
	사립	서울동천학교	지적장애	10,162	1,500	11,662	-	11,662	5,942	-	-	-	-	-	-	-	-
	사립	성베드로학교	지적장애	2,293	2,450	4,743	-	4,743	5,403	-	-	-	-	-	-	-	-
	사립	수도시령의학교	지적장애	724	57	781	-	781	748	-	-	-	-	-	-	-	-
	사립	은평대영학교	지적장애	11,832	2,639	14,471	-	14,471	7,932	-	-	-	-	-	-	-	-
	사립	서울새롬학교	지체장애	2,069	-	2,069	-	2,069	1,551	-	-	-	-	-	-	-	-
	사립	연세대학교재활학교	지체장애	2,311	-	2,311	-	2,311	5,586	-	-	-	-	-	-	-	-
	사립	주몽학교	지체장애	6,625	-	6,625	-	6,625	5,194	-	-	-	-	-	-	-	-
	사립	밀알학교	정서장애	7,830	2,002	9,832	-	9,832	21,640	-	-	-	-	-	-	-	-



시도	설립별	학교명	장애별	학교용지 현황(㎡)						기숙사 현황							
				교지면적			부속토지	합계	교사연면적	면적(㎡)	실수	수용 학생 수		생활지도원 수		간호사(간호조무사) 수	
				교사대지	체육장	계						전체	여	전체	여	전체	여
	사립	한국육영학교	정서장애	7,440	2,460	9,900	-	9,900	5,652	-	-	-	-	-	-	-	-
부산	공립	부산맹학교	시각장애	11,307	2,246	13,553	-	13,553	9,229	1,872	18	10	2	3	2	1	1
	공립	부산배화학교	청각장애	3,210	8,250	11,460	1,296	12,756	6,815	-	-	-	-	-	-	-	-
	공립	부산솔빛학교	지적장애	6,066	1,714	7,780	-	7,780	9,270	-	-	-	-	-	-	-	-
	공립	부산한솔학교	지적장애	12,560	1,440	14,000	-	14,000	11,908	-	-	-	-	-	-	-	-
	공립	부산해마루학교	지적장애	14,811	1,345	16,156	13,953	30,109	16,782	-	-	-	-	-	-	-	-
	공립	부산혜성학교	지적장애	11,502	2,132	13,634	34,263	47,897	12,838	-	-	-	-	-	-	-	-
	공립	부산해송학교	지적장애	4,391	-	4,391	-	4,391	3,179	-	-	-	-	-	-	-	-
	공립	부산해남학교	지체장애	8,369	2,495	10,864	-	10,864	9,342	-	-	-	-	-	-	-	-
	사립	부산구화학교	지적장애	2,763	-	2,763	496	3,259	4,328	-	-	-	-	-	-	-	-
	사립	부산동암학교	지적장애	3,382	2,450	5,832	4,782	10,614	6,288	-	-	-	-	-	-	-	-
	사립	부산두레학교	지적장애	449	220	669	-	669	813	-	-	-	-	-	-	-	-
	사립	부산성우학교	지적장애	1,782	1,602	3,384	6,534	9,918	1,862	-	-	-	-	-	-	-	-
	사립	부산은애학교	지적장애	2,698	504	3,202	1,024	4,226	4,974	-	-	-	-	-	-	-	-
	사립	부산천사의학교	지적장애	610	-	610	276	886	806	-	-	-	-	-	-	-	-
	사립	부산해원학교	지적장애	1,571	1,220	2,791	3,315	6,106	2,994	-	-	-	-	-	-	-	-
대구	공립	대구남양학교	지적장애	12,755	3,388	16,143	-	16,143	11,364	-	-	-	-	-	-	-	-
	공립	대구세명학교	지적장애	34,102	2,775	36,877	-	36,877	15,852	-	-	-	-	-	-	-	-
	공립	대구성보학교	지체장애	8,111	2,778	10,889	11,969	22,858	8,911	-	-	-	-	-	-	-	-
	사립	대구광명학교	시각장애	3,307	1,831	5,138	-	5,138	6,032	1,387	34	18	6	4	4	1	1
	사립	대구영화학교	청각장애	3,086	1,831	4,917	-	4,917	3,094	-	-	-	-	-	-	-	-
	사립	대구보명학교	지적장애	1,499	1,831	3,330	-	3,330	6,055	-	-	-	-	-	-	-	-
	사립	대구선명학교	지적장애	12,699	2,660	15,359	-	15,359	7,003	850	4	55	15	13	11	2	1
	사립	대구보건학교	지체장애	3,674	1,831	5,505	-	5,505	5,351	-	-	-	-	-	-	-	-
	사립	대구덕희학교	정서장애	1,591	1,831	3,422	-	3,422	7,537	-	-	-	-	-	-	-	-
인천	공립	미추홀학교	지적장애	11,607	840	12,447	8	12,455	13,388	-	-	-	-	-	-	-	-
	공립	인천서희학교	지적장애	11,976	24	12,000	-	12,000	16,045	-	-	-	-	-	-	-	-
	공립	인천연일학교	지적장애	7,665	3,335	11,000	-	11,000	8,122	-	-	-	-	-	-	-	-
	공립	인천인혜학교	지적장애	10,487	2,513	13,000	-	13,000	10,497	-	-	-	-	-	-	-	-
	공립	인천청선학교	지적장애	10,540	550	11,090	-	11,090	11,206	-	-	-	-	-	-	-	-
	공립	인천청인학교	지적장애	8,975	1,025	10,000	-	10,000	15,078	-	-	-	-	-	-	-	-

Ⅷ-5. 특수학교 시설 현황

시도	설립별	학교명	장애별	학교용지 현황(㎡)						기숙사 현황							
				교지면적			부속토지	합계	교사연면적	면적(㎡)	실수	수용 학생 수		생활지도원 수		간호사(간호조무사) 수	
				교사대지	체육장	계						전체	여	전체	여	전체	여
	사립	인천해광학교	시각장애	6,508	941	7,449	-	7,449	5,786	-	-	-	-	-	-	-	-
	사립	인천성동학교	청각장애	7,813	2,690	10,503	-	10,503	1,982	-	-	-	-	-	-	-	-
	사립	인천예림학교	지적장애	2,475	1,904	4,379	-	4,379	5,546	-	-	-	-	-	-	-	-
	사립	인천은광학교	지체장애	3,074	-	3,074	-	3,074	5,845	-	-	-	-	-	-	-	-
광주	공립	광주선광학교	지적장애	27,321	3,709	31,030	-	31,030	10,829	-	-	-	-	-	-	-	-
	공립	광주선명학교	지적장애	11,466	6,126	17,592	430	18,022	9,225	-	-	-	-	-	-	-	-
	공립	광주선우학교	지적장애	17,200	1,235	18,435	-	18,435	11,435	-	-	-	-	-	-	-	-
	사립	광주세광학교	시각장애	4,122	950	5,072	-	5,072	3,411	-	-	-	-	-	-	-	-
	사립	은혜학교	지체장애	16,790	1,396	18,186	-	18,186	9,653	-	-	-	-	-	-	-	-
대전	공립	대전맹학교	시각장애	11,804	4,500	16,304	-	16,304	11,386	4,848	27	50	10	3	1	1	-
	공립	대전가원학교	지적장애	12,100	1,097	13,197	-	13,197	12,972	-	-	-	-	-	-	-	-
	공립	대전해광학교	지적장애	10,901	3,984	14,885	-	14,885	10,370	-	-	-	-	-	-	-	-
	사립	대전원명학교	지적장애	3,590	2,707	6,297	-	6,297	11,376	-	-	-	-	-	-	-	-
	사립	대전성세재활학교	지체장애	3,473	-	3,473	-	3,473	2,464	-	-	-	-	-	-	-	-
울산	공립	울산행복학교	지적장애	20,566	1,405	21,971	264	22,235	14,786	-	-	-	-	-	-	-	-
	공립	울산해인학교	지적장애	21,928	2,048	23,976	-	23,976	15,352	-	-	-	-	-	-	-	-
	사립	메아리학교	청각장애	6,351	3,090	9,441	-	9,441	6,351	-	-	-	-	-	-	-	-
	사립	태연학교	지적장애	36,609	6,815	43,424	-	43,424	10,129	-	-	-	-	-	-	-	-
세종	공립	세종누리학교	지적장애	10,606	975	11,581	-	11,581	10,606	-	-	-	-	-	-	-	-
경기	국립	한국선진학교	지적장애	19,361	4,039	23,400	14,241	37,641	9,837	-	-	-	-	-	-	-	-
	국립	한국경진학교	정서장애	16,290	2,848	19,138	-	19,138	12,876	-	-	-	-	-	-	-	-
	공립	경은학교	지적장애	8,942	1,160	10,102	-	10,102	8,273	-	-	-	-	-	-	-	-
	공립	다원학교	지적장애	15,104	3,085	18,189	-	18,189	11,895	-	-	-	-	-	-	-	-
	공립	부천상록학교	지적장애	11,783	880	12,663	-	12,663	9,508	-	-	-	-	-	-	-	-
	공립	새솔학교	지적장애	11,884	986	12,870	-	12,870	10,923	-	-	-	-	-	-	-	-
	공립	성남해은학교	지적장애	7,596	5,606	13,192	-	13,192	8,861	-	-	-	-	-	-	-	-
	공립	성은학교	지적장애	3,161	9,050	12,211	-	12,211	10,355	-	-	-	-	-	-	-	-
	공립	송민학교	지적장애	14,332	1,144	15,476	-	15,476	9,982	-	-	-	-	-	-	-	-
	공립	아름학교	지적장애	13,422	1,842	15,264	-	15,264	13,166	-	-	-	-	-	-	-	-
	공립	안양해솔학교	지적장애	11,706	2,190	13,896	-	13,896	9,302	-	-	-	-	-	-	-	-
	공립	양주도담학교	지적장애	11,348	1,480	12,828	-	12,828	12,279	-	-	-	-	-	-	-	-

시도	설립별	학교명	장애별	학교용지 현황(㎡)						기숙사 현황							
				교지면적			부속토지	합계	교사연면적	면적(㎡)	실수	수용 학생 수		생활지도원 수		간호사(간호조무사) 수	
				교사대지	체육장	계						전체	여	전체	여	전체	여
	공립	지운학교	지적장애	11,369	3,080	14,449	-	14,449	8,568	-	-	-	-	-	-	-	-
	공립	화성나래학교	지적장애	39,812	12,064	51,876	-	51,876	12,086	-	-	-	-	-	-	-	-
	사립	에비디학교	청각장애	9,477	400	9,877	-	9,877	2,931	286	8	14	3	6	3	1	1
	사립	한우리학교	청각장애	1,071	330	1,401	78	1,479	945	-	-	-	-	-	-	-	-
	사립	동방학교	지적장애	13,901	2,476	16,377	-	16,377	7,590	-	-	-	-	-	-	-	-
	사립	동현학교	지적장애	14,714	3,669	18,383	-	18,383	3,415	-	-	-	-	-	-	-	-
	사립	명현학교	지적장애	2,475	9,132	11,607	21,066	32,673	3,238	821	3	15	4	6	4	1	1
	사립	밝은학교	지적장애	381	-	381	-	381	365	-	-	-	-	-	-	-	-
	사립	부천해림학교	지적장애	777	750	1,527	-	1,527	1,971	-	-	-	-	-	-	-	-
	사립	새얼학교	지적장애	5,153	2,450	7,603	-	7,603	5,424	-	-	-	-	-	-	-	-
	사립	성광학교	지적장애	4,784	544	5,328	1,784	7,112	6,816	526	7	10	-	4	1	1	1
	사립	성심학교	지적장애	6,239	-	6,239	-	6,239	4,540	-	-	-	-	-	-	-	-
	사립	수원서광학교	지적장애	6,529	-	6,529	-	6,529	6,336	171	6	14	5	6	5	1	1
	사립	용인강남학교	지적장애	11,240	-	11,240	-	11,240	14,755	-	-	-	-	-	-	-	-
	사립	인덕학교	지적장애	4,300	622	4,922	-	4,922	3,629	-	-	-	-	-	-	-	-
	사립	자혜학교	지적장애	8,226	2,405	10,631	-	10,631	5,419	555	6	7	-	3	3	1	1
	사립	청인학교	지적장애	5,485	2,127	7,612	-	7,612	3,862	112	2	7	2	4	2	1	1
	사립	한길학교	지적장애	9,907	1,127	11,034	-	11,034	17,917	-	-	-	-	-	-	-	-
	사립	해원학교	지적장애	3,074	597	3,671	-	3,671	3,414	-	-	-	-	-	-	-	-
	사립	홀트학교	지적장애	12,325	4,497	16,822	-	16,822	7,050	543	6	5	5	2	2	1	1
	사립	희망학교	지적장애	455	-	455	-	455	748	-	-	-	-	-	-	-	-
	사립	광주새롬학교	지체장애	47,655	-	47,655	-	47,655	3,303	-	-	-	-	-	-	-	-
	사립	명혜학교	지체장애	10,357	-	10,357	-	10,357	-	1,400	20	20	9	7	3	1	1
	사립	한서릉학교	지체장애	4,029	-	4,029	-	4,029	17,307	-	-	-	-	-	-	-	-
강원	공립	춘천계성학교	청각장애	8,120	10,190	18,310	-	18,310	18,310	838	14	16	9	3	3	-	-
	공립	강릉오성학교	지적장애	4,357	912	5,270	19,529	24,799	10,439	-	-	-	-	-	-	-	-
	공립	봉대기온학교	지적장애	4,313	567	4,880	-	4,880	12,638	-	-	-	-	-	-	-	-
	공립	속초청해학교	지적장애	67,617	1,837	69,454	-	69,454	9,364	-	-	-	-	-	-	-	-
	공립	원주청원학교	지적장애	5,891	12,004	17,895	326	18,221	7,802	-	-	-	-	-	-	-	-
	공립	춘천동원학교	지적장애	11,812	-	11,812	720	12,532	182	9,157	-	-	-	-	-	-	-
	공립	태백미래학교	지적장애	12,853	3,687	16,540	29,397	45,937	12,853	483	5	27	12	7	6	1	1

Ⅷ-5. 특수학교 시설 현황

시도	설립별	학교명	장애별	학교용지 현황(㎡)						기숙사 현황							
				교지면적			부속토지	합계	교사연면적	면적(㎡)	실수	수용 학생 수		생활지도원 수		간호사(간호조무사) 수	
				교사대지	체육장	계						전체	여	전체	여	전체	여
	시립	강원명진학교	시각장애	1,194	2,872	4,066	-	4,066	5,098	-	-	-	-	-	-	-	-
충북	공립	청주혜원학교	지적장애	-	-	-	93	93	-	-	-	-	-	-	-	-	-
	공립	충주혜성학교	지적장애	16,227	800	17,027	-	17,027	7,208	-	-	-	-	-	-	-	-
	공립	청주혜화학교	지체장애	7,035	3,224	10,259	36,112	46,371	5,667	-	-	-	-	-	-	-	-
	시립	청주맹학교	시각장애	5,034	2,590	7,624	-	7,624	7,432	-	-	-	-	-	-	-	-
	시립	충주성모학교	시각장애	15,350	1,673	17,023	-	17,023	6,739	-	-	-	-	-	-	-	-
	시립	충주성심학교	청각장애	5,994	2,960	8,954	-	8,954	6,021	-	-	-	-	-	-	-	-
	시립	꽃동네학교	지적장애	7,150	945	8,095	-	8,095	9,579	-	-	-	-	-	-	-	-
	시립	청암학교	지적장애	14,562	3,024	17,586	-	17,586	8,350	-	-	-	-	-	-	-	-
	시립	송덕학교	지체장애	7,300	1,652	8,952	-	8,952	3,926	-	-	-	-	-	-	-	-
	시립	청주성신학교	정서장애	14,346	1,511	15,857	-	15,857	8,396	-	-	-	-	-	-	-	-
충남	공립	공주정명학교	지적장애	13,692	9,776	23,468	862	24,330	9,741	-	-	-	-	-	-	-	-
	공립	서산성봉학교	지적장애	14,239	2,700	16,939	15,981	32,920	8,367	-	-	-	-	-	-	-	-
	공립	성광온누리학교	지적장애	15,360	1,863	17,223	-	17,223	10,790	-	-	-	-	-	-	-	-
	공립	아산성심학교	지적장애	18,310	1,290	19,600	6,036	25,636	8,633	-	-	-	-	-	-	-	-
	공립	천안늘해랑학교	지적장애	-	-	-	15,924	15,924	2,690	-	-	-	-	-	-	-	-
	공립	천안인애학교	지적장애	18,028	3,900	21,928	322	22,250	10,842	-	-	-	-	-	-	-	-
	시립	보령정심학교	지적장애	5,169	523	5,692	-	5,692	4,988	-	-	-	-	-	-	-	-
	시립	나사렛새꿈학교	지체장애	4,006	3,071	7,077	-	7,077	3,922	-	-	-	-	-	-	-	-
전북	공립	전주선화학교	청각장애	3,074	11,894	14,968	-	14,968	7,444	1,172	9	15	2	4	4	1	-
	공립	군산명화학교	지적장애	13,523	3,735	17,258	-	17,258	6,639	-	-	-	-	-	-	-	-
	공립	다송학교	지적장애	11,715	2,141	13,856	-	13,856	6,160	616	8	11	2	4	4	1	1
	공립	전주유화학교	지적장애	3,549	-	3,549	-	3,549	2,979	-	-	-	-	-	-	-	-
	공립	전주은화학교	지적장애	19,190	3,600	22,790	-	22,790	5,391	1,588	4	10	4	4	4	1	1
	공립	한울학교	지적장애	2,685	2,273	4,958	-	4,958	6,517	604	2	4	4	2	2	1	1
	시립	전북맹아학교	시각장애	6,058	1,178	7,236	-	7,236	3,641	-	-	-	-	-	-	-	-
	시립	전북혜화학교	지적장애	11,017	1,160	12,177	-	12,177	5,990	-	-	-	-	-	-	-	-
	시립	동암차돌학교	지체장애	1,108	5,945	7,053	3,866	10,919	4,106	1,085	12	18	7	5	3	1	1
	시립	전북푸른학교	지체장애	1,768	8,253	10,021	-	10,021	4,947	-	-	-	-	-	-	-	-
전남	공립	나주이화학교	지적장애	25,939	1,584	27,523	-	27,523	3,903	-	-	-	-	-	-	-	-
	공립	순천선혜학교	지적장애	11,091	3,159	14,250	1,952	16,202	10,059	-	-	-	-	-	-	-	-

시도	설립별	학교명	장애별	학교용지 현황(㎡)						기숙사 현황							
				교지면적			부속토지	합계	교사연면적	면적(㎡)	실수	수용 학생 수		생활지도원 수		간호사(간호조무사) 수	
				교사대지	체육장	계						전체	여	전체	여	전체	여
	공립	여수여명학교	지적장애	26,148	2,480	28,628	87	28,715	9,752	-	-	-	-	-	-	-	-
	사립	은광학교	시각장애	11,814	-	11,814	673	12,487	5,165	478	8	16	6	2	1	1	1
	사립	소림학교	청각장애	17,408	4,203	21,611	-	21,611	7,755	643	16	62	22	6	2	1	1
	사립	덕수학교	지적장애	6,953	623	7,576	3,510	11,086	5,686	1,006	14	80	18	8	4	1	1
	사립	목포인성학교	지적장애	19,398	3,500	22,898	-	22,898	5,819	-	-	-	-	-	-	-	-
	사립	함평영화학교	지적장애	14,447	5,653	20,100	6,797	26,897	6,244	-	-	-	-	-	-	-	-
경북	공립	경산자인학교	지적장애	21,863	1,763	23,626	-	23,626	10,186	1,186	12	-	-	-	-	-	-
	공립	경희학교	지적장애	4,290	11,168	15,458	77	15,535	8,278	330	2	8	3	2	1	1	1
	공립	상화학교	지적장애	3,892	11,558	15,450	2,011	17,461	8,241	478	10	5	2	2	1	-	-
	사립	경북영광학교	지적장애	4,300	4,000	8,300	2,123	10,423	7,806	1,053	13	47	9	10	10	-	-
	사립	구미혜당학교	지적장애	13,488	3,000	16,488	684	17,172	8,969	1,285	20	40	10	8	8	1	1
	사립	안동영명학교	지적장애	11,136	3,797	14,933	-	14,933	9,514	1,508	4	81	21	12	9	1	1
	사립	포항명도학교	지적장애	18,049	1,943	19,992	16,577	36,569	7,620	781	11	43	15	7	7	1	1
	사립	안동진명학교	정서장애	12,149	8,780	20,929	-	20,929	9,011	1,088	7	55	24	14	11	-	-
경남	공립	거창나래학교	지적장애	15,967	1,058	17,025	-	17,025	8,864	-	-	-	-	-	-	-	-
	공립	경남해림학교	지적장애	8,495	1,437	9,932	1,397	11,329	9,200	-	-	-	-	-	-	-	-
	공립	김해은혜학교	지적장애	8,079	2,288	10,367	-	10,367	7,254	-	-	-	-	-	-	-	-
	공립	양산희망학교	지적장애	14,346	1,545	15,891	318	16,209	9,060	-	-	-	-	-	-	-	-
	공립	진주해광학교	지적장애	17,767	2,454	20,221	-	20,221	6,937	523	2	5	1	4	4	-	-
	공립	창원천광학교	지적장애	13,126	1,968	15,094	-	15,094	9,903	-	-	-	-	-	-	-	-
	공립	통영잠포학교	지적장애	7,971	790	8,761	707	9,468	6,230	420	-	-	-	-	-	-	-
	공립	경남은광학교	지체장애	10,938	1,578	12,516	-	12,516	9,436	2,080	5	15	6	10	7	1	1
	사립	거제애광학교	지적장애	32,494	564	33,058	-	33,058	7,015	-	-	-	-	-	-	-	-
제주	사립	창원동백학교	지적장애	3,058	1,977	5,035	-	5,035	2,625	-	-	-	-	-	-	-	-
	공립	서귀포온성학교	지적장애	9,798	3,452	13,250	95	13,345	6,671	-	-	-	-	-	-	-	-
	공립	제주영지학교	지체장애	8,509	2,064	10,573	535	11,108	8,612	-	-	-	-	-	-	-	-
	사립	제주영송학교	지적장애	8,694	990	9,684	4,388	14,072	8,362	-	-	-	-	-	-	-	-

Ⅷ-6. 특수학교 주소록

시 도	설 립 별	학교명	장애 영역	교 장 명	인가 년월일	개교 년월일	전화번호				우편 번호	주소	홈페이지
							교장실	행정실	교무실	FAX			
서울	국립	서울맹학교	시각장애	김은주	1913.04.01	1913.04.01	02-731-6600	02-731-6773	02-731-6772	02-722-0845	03032	서울특별시 종로구 필운대로 97 (신교동, 국립서울맹학교)	www.bl.sc.kr
	국립	서울농학교	청각장애	이옥승	1913.04.01	1913.04.01	02-724-7901	02-737-0659	02-737-0378	02-723-5848	03032	서울특별시 종로구 필운대로 103 서울농학교	seoulnong.sen.sc.kr
	국립	한국우진학교	지체장애	김장하	2000.01.28	2000.04.17	070-4271-8001	02-304-6255	02-304-6255	02-304-6256	03934	서울특별시 마포구 월드컵북로38길 21 (중동, 한국우진학교)	woojin.sc.kr
	공립	서울경운학교	지적장애	최철호	2001.12.31	2002.03.01	02-3668-5277	02-3668-5110	02-3668-5100	02-3668-5109	03132	서울특별시 종로구 삼일대로 454 (경운동, 서울경운학교)	gyeongun.sen.sc.kr
	공립	서울광진학교	지적장애	이윤동	1999.01.15	1999.03.04	02-6715-9000	02-6715-9002	02-6715-9001	02-6715-9008	05048	서울특별시 광진구 강변역로 18 (구의동)서울광진학교	kwangjin.sen.sc.kr
	공립	서울다원학교	지적장애	함미애	2015.09.01	2015.09.01	070-8655-8102	02-762-8049	070-8655-8146	02-742-6279	02879	서울특별시 성북구 성북로31길 5-15 (성북동, 서울다원학교)	www.dawon.sen.sc.kr
	공립	서울도솔학교	지적장애	황문주	2019.06.26	2019.09.01	02-955-0523	02-956-9606	02-955-0523	02-955-0525	01301	서울특별시 도봉구 평화로15번길 9-25 (도봉동, 서울도솔학교)	www.dosol.sen.sc.kr
	공립	서울서진학교	지적장애	홍용희	2020.03.01	2020.03.01	02-6981-9080	02-6981-9005	02-6981-9000	02-6981-9009	07527	서울특별시 강서구 양천로55길 22 서울서진학교 (가양동, 서울서진초등학교)	seojin.sen.sc.kr
	공립	서울정문학교	지적장애	김현진	1996.01.15	1997.03.01	02-3281-6611	02-869-7189	02-869-7188	02-855-7190	08859	서울특별시 관악구 난향3길 31 (신림동, 서울정문학교)	www.jeongmun.sc.kr
	공립	서울정인학교	지적장애	염유민	2000.01.15	2000.05.03	02-983-4001	02-983-4004	02-983-4321	02-983-4006	142886	서울특별시 강북구 인수봉로 119-20 (수유동, 정인학교)	www.jeongin.sc.kr
	공립	서울정진학교	지적장애	허충구	1987.07.09	1987.11.25	02-2668-1302	02-2668-1304	02-2668-1303	02-2625-4076	08259	서울특별시 구로구 부일로9길 158 (궁동, 서울정진학교)	jungjin.sen.sc.kr
	공립	서울나래학교	지체장애	김정선	2019.07.19	2019.09.01	02-2058-0191	02-2058-0193	02-2058-0190	02-2058-0192	06793	서울특별시 서초구 염곡안1길 25, 서울나래학교 (염곡동, 언남초등학교)	www.snarae.sen.sc.kr
	공립	서울정민학교	지체장애	심규학	2000.11.25	2001.03.01	02-978-3399	02-978-8407	02-978-8405	02-978-8408	01810	서울특별시 노원구 공릉로58길 24 (하계동, 서울정민학교)	jeongmin.sen.sc.kr
	공립	서울정애학교	정서장애	임영숙	2000.01.15	2000.05.17	02-540-7975	02-540-7264	02-540-7826	02-540-7265	06086	서울특별시 강남구 봉은사로81길 16, 서울정애학교 (삼성1동, 서울정애학교)	www.jungae.sc.kr
	사립	서울효정학교	시각장애	황경선	2017.07.03	2017.09.01	02-981-1021	02-981-2022	02-981-1022	02-981-2029	01109	서울특별시 강북구 삼양로63길 33, 서울효정학교 (미아동)	www.hyojeong.sc.kr
	사립	한빛맹학교	시각장애	김양수	1970.12.05	1971.03.06	02-987-2024	02-987-2023	02-989-9135	02-980-8351	01103	서울특별시 강북구 삼양로73가길 47, 한빛맹학교 (수유동)	www.hanbit.sc.kr
	사립	서울삼성학교	청각장애	신래범	1983.03.03	1983.04.18	02-823-0536	02-823-3814	02-823-7430	02-823-3815	07035	서울특별시 동작구 양녕로30길 19-4 (상도동, 서울삼성학교)	www.samsung.sc.kr
	사립	서울애화학교	청각장애	김인숙	1975.12.01	1976.03.02	02-987-5161	02-987-5161	02-987-5161	02-985-5579	01157	서울특별시 강북구 솔매로52길 31, 서울애화학교 (미아동)	www.aewha.sc.kr
	사립	한국구화학교	청각장애	박명희	1962.07.20	1962.07.20	02-427-1045	02-428-0874	02-428-0873	02-428-0872	05225	서울특별시 강동구 고덕로 295-59 (고덕동, 한국구화학교)	www.kuhwa.sc.kr
	사립	광성하늘빛학교	지적장애	성정아	1999.11.08	2000.03.01	02-474-1446	02-474-1490	02-474-1004	02-474-3434	05511	서울특별시 송파구 올림픽로 625, 광성하늘빛학교 (풍납동, 광성교회)	hanulbit.sen.sc.kr
	사립	교남학교	지적장애	어승연	1983.01.25	1983.03.21	02-2607-2457	02-2607-2458	02-2607-2456	02-2601-8746	07662	서울특별시 강서구 까치산로22길 38, 교남학교 (화곡동)	www.kyonam.sc.kr
	사립	누리학교	지적장애	이영호	1998.04.29	1998.05.16	02-8242-7777	02-8243-9999	02-8243-8888	02-813-8308	06954	서울특별시 동작구 상도로 53, 누리학교 (대방동)	www.nuri.sc.kr
	사립	다니엘학교	지적장애	박성배	1974.12.13	1975.04.18	02-2226-3012	02-459-8546	02-445-9435	02-445-9439	06796	서울특별시 서초구 현릉로468길 21-16, 다니엘학교 (내곡동, 다니엘복지원, 다니엘학교)	www.daniel.sc.kr
	사립	서울동천학교	지적장애	이상연	1979.12.12	1980.05.21	02-974-9576	02-974-9576	02-974-9576	02-978-4287	01747	서울특별시 노원구 노원로18길 41, 서울동천학교 (하계동)	www.dongchun.sc.kr
	사립	성베드로학교	지적장애	박용숙	1975.02.15	1974.05.23	02-2682-4288	02-2612-7385	02-2612-6413	02-2683-3092	08359	서울특별시 구로구 연동로 320 (항동) 성베드로학교	www.stpeters.sc.kr
	사립	수도사랑의학교	지적장애	신인수	1998.01.26	1998.03.10	02-739-9858	02-739-9868	02-739-9867	02-737-1217	110054	서울특별시 종로구 사직로7길 17 (사직동, 수도사랑의학교)	sudolove.sen.sc.kr
	사립	은평대영학교	지적장애	장동수	1981.03.12	1981.03.12	070-7113-4801	02-357-1702	02-353-2040	02-389-0623	03428	서울특별시 은평구 갈현로11길 30 (구산동)	sep.sen.sc.kr
	사립	서울새롬학교	지체장애	임한배	1969.07.28	1970.03.01	02-840-3500	02-840-3535	02-840-3502	02-884-4832	08709	서울특별시 관악구 보라매로 44, 서울새롬학교 (봉천동)	www.saeom.sc.kr
	사립	연세대학교재활학교	지체장애	주예경	1964.02.28	1964.02.28	02-2123-8130	02-2123-8131	02-2123-8141	02-2123-8144	03722	서울특별시 서대문구 연세로 50, 116동, 연세대학교 재활학교 (신촌동, 연세대학교)	www.yonsei.sc.kr
	사립	주몽학교	지체장애	김진호	1985.01.30	1985.03.20	070-8255-0513	070-8255-0500	070-8255-0505	02-3427-3726	05280	서울특별시 강동구 상암로 369 (상일동)	www.jumong.sen.sc.kr
	사립	밀알학교	정서장애	최범우	1996.12.14	1997.03.10	02-6958-3636	02-3412-1133	02-3412-1133	02-6958-3777	06350	서울특별시 강남구 일원로 90 밀알학교 (일원동)	www.miral.sc.kr

시 도	설 립 별	학교명	장애 영역	교 장 명	인가 년월일	개교 년월일	전화번호				우편 번호	주소	홈페이지
							교장실	행정실	교무실	FAX			
	사립	한국육영학교	정서장애	권득자	1992.09.23	1993.05.21	02-443-9783	02-431-6878	02-443-9781	02-443-9784	05792	서울특별시 송파구 총민로6길 15 (장지동)	www.yukyoung.sc.kr
부산	공립	부산맹학교	시각장애	박종탁	1955.09.19	1955.09.19	051-529-3393	051-523-0057	051-524-1046	051-526-3393	47750	부산광역시 동래구 총렬사로67번길 56(명정동, 부산맹학교)	busanmaeng.sc.kr
	공립	부산배화학교	청각장애	정진영	1955.09.19	1955.09.19	051-760-2501	051-760-2523	051-760-2500	051-758-8547	48237	부산광역시 수영구 연수로310번길 73 (망미동, 부산배화학교)	baehwa.sc.kr
	공립	부산솔빛학교	지적장애	권정미	2003.01.15	2003.09.01	051-319-9001	051-319-9071	051-319-9000	051-305-4591	46908	부산광역시 사상구 삼덕로5번길 171 (삼락동, 부산솔빛학교)	solvit.sc.kr
	공립	부산한솔학교	지적장애	조춘근	2012.10.31	2013.03.01	051-260-2801	051-260-2807	051-260-2800	051-271-6226	46765	부산광역시 강서구 명지오션시티2로 86 (명지동, 한솔학교)	hansol.sc.kr
	공립	부산해마루학교	지적장애	김을집	2012.10.31	2013.03.01	051-720-0090	051-720-0005	051-720-0000	051-728-7451	46005	부산광역시 기장군 정관읍 모전로 23(정관읍, 부산해마루학교)	haemaru.sc.kr
	공립	부산혜성학교	지적장애	김기화	1974.01.15	1974.03.01	051-640-6800	051-640-6706	051-640-6700	051-637-6221	48449	부산광역시 남구 진남로166번길 10-9(대연동, 부산혜성학교)	hyeseong-s.sc.kr
	공립	부산혜송학교	지적장애	박춘배	2000.01.01	2000.03.01	051-600-6790	051-600-6700	051-600-6702	051-600-6789	49263	부산광역시 서구 천마로50번길 1 (남부민동, 부산혜송학교)	hyesong-s.sc.kr
	공립	부산혜남학교	지체장애	신현순	1989.01.25	1989.03.01	051-640-2601	051-640-2635	051-640-2600	051-637-6058	48449	부산광역시 남구 진남로166번길 10-19 (대연동, 부산혜남학교)	hyenam.sc.kr
	사립	부산구화학교	지적장애	이준우	1970.04.27	1970.04.27	051-642-7101	051-646-5700	051-642-7100	051-646-9110	48455	부산광역시 남구 수영로123번길 54(대연동, 부산구화학교)	pskuhaw.sc.kr
	사립	부산동암학교	지적장애	박문종	1980.05.14	1981.03.06	051-758-1713	051-758-1714	051-758-1711	051-758-4130	47584	부산광역시 연제구 톳고개로 50(연산동, 부산동암학교)	dongam.sc.kr
	사립	부산두레학교	지적장애	이정묵	2003.10.21	2004.03.01	051-868-6126	051-868-6776	051-868-6118	051-867-0957	47555	부산광역시 연제구 고분로123번길 13-7 (연산동, 부산두레학교)	doorhe.com
	사립	부산성우학교	지적장애	강진운	2008.01.30	2008.03.01	051-727-0025	051-727-0846	051-727-4505	051-727-4506	46030	부산광역시 기장군 장안읍 대룡2길 45 (장안읍, 부산성우학교)	sungwoo.sc.kr
	사립	부산은애학교	지적장애	박영순	1998.02.17	1998.03.02	051-508-0736	051-508-0606	051-508-0606	051-508-5544	46201	부산광역시 금정구 청룡예전로 107(청룡동, 부산은애학교)	eunae.sc.kr
대구	사립	부산천사의학교	지적장애	김영아	2001.01.20	2001.03.02	051-208-9477	051-208-9497	051-208-9498	051-206-0026	49360	부산광역시 사하구 오작로88번길 30 (피정동, 부산천사의학교)	cheonsa.sc.kr
	사립	부산혜원학교	지적장애	김영숙	1972.05.24	1972.07.01	051-796-6401	051-796-6413	051-796-6400	051-796-6445	46702	부산광역시 강서구 공향로 1319 (대저1동, 부산혜원학교)	hyewon-s.sc.kr
	공립	대구남양학교	지적장애	이숙희	1968.07.09	1969.06.20	053-231-3001	053-231-3013	053-231-3008	053-762-5256	42184	대구광역시 수성구 무학로37번길 6 지산1동 1022 남양학교 (지산동, 남양학교)	namyang.sc.kr
	공립	대구세명학교	지적장애	최영호	2009.11.03	2014.09.01	053-231-9550	053-231-9566	053-231-9560	053-585-2575	42607	대구광역시 달서구 새방로 62, 대구세명학교 (용산동)	semyung.sc.kr
	공립	대구성보학교	지체장애	하미애	1973.02.20	1973.03.12	053-231-3161	053-231-3171	053-231-3168	053-943-0556	41528	대구광역시 북구 동북로71길 9-45 (북현동, 대구성보학교)	sungbo.sc.kr
	사립	대구광명학교	시각장애	김상선	1946.04.19	1946.04.19	053-231-3301	053-231-3333	053-231-3300	053-624-5836	42400	대구광역시 남구 성당로50길 33, 대구광명학교 (대명동, 대구대학교)	kwangmyung.sc.kr
	사립	대구영화학교	청각장애	김부기	1946.04.19	1946.04.19	053-231-3391	053-231-3398	053-231-3390	053-628-6629	42400	대구광역시 남구 성당로50길 33 (대명동, 대구대학교)	younghwa.sc.kr
	사립	대구보명학교	지적장애	김재규	1966.12.26	1967.04.29	053-231-3501	053-231-3456	053-231-3500	053-627-9783	42400	대구광역시 남구 성당로50길 33, 대구보명학교 (대명동)	bomyung.sc.kr
	사립	대구선명학교	지적장애	권영욱	1981.06.29	1982.03.02	053-231-3600	053-231-3603	053-231-3611	053-986-7056	41000	대구광역시 동구 팔공산로 225, 대구선명학교 (덕곡동)	smschool.sc.kr
	사립	대구보건학교	지체장애	조현관	1966.12.26	1967.04.29	053-231-3540	053-231-3542	053-231-3541	053-626-4933	42400	대구광역시 남구 성당로50길 33, 대구보건학교 (대명동, 2288)	bogun.sc.kr
	사립	대구덕희학교	정서장애	최정욱	1982.11.20	1983.03.18	053-231-3771	053-231-3800	053-231-3770	053-626-3061	42400	대구 남구 성당로50길33 (대명동, 덕희학교)	dukhee.sc.kr
인천	공립	미추홀학교	지적장애	민병란	2006.10.20	2008.03.01	032-627-5580	032-473-0173	032-473-0176	032-473-0180	21521	인천광역시 남동구 수현로136번길 16 미추홀학교	mch.icesc.kr
	공립	인천서희학교	지적장애	류애숙	2018.01.02	2020.03.01	032-510-7102	032-510-7107	032-510-7138	032-569-7156	22686	인천광역시 서구 독정로 44-4 (당하동, 인천서희학교)	seohee.icesc.kr
	공립	인천연일학교	지적장애	정영남	1994.11.08	1997.03.05	032-627-3620	032-816-6472	032-816-6473	032-817-6444	21935	인천광역시 연수구 함박뒤로 208 (연수동, 인천연일학교)	yonil.icesc.kr
	공립	인천인혜학교	지적장애	이정택	1987.07.14	1992.03.01	032-627-5440	032-627-5453	032-627-5447	032-627-5541	21007	인천광역시 계양구 장제로 1304 (장기동, 인혜학교)	inhye.icesc.kr
	공립	인천청선학교	지적장애	김정애	2016.01.04	2017.03.01	032-340-8446	032-340-8448	032-340-8457	032-468-3505	21591	인천광역시 남동구 인주대로914번길 16, 인천청선학교 (민수동)	ics.icesc.kr
	공립	인천청인학교	지적장애	이순미	2016.09.26	2018.03.01	032-458-9251	032-458-9255	032-458-9263	032-764-7011	22100	인천광역시 미추홀구 송골로135번길 14 (도화동, 인천청인학교)	ici.icesc.kr

Ⅷ-6. 특수학교 주소록

시 도	설 립 별	학교명	장애 영역	교 장 명	인가 년월일	개교 년월일	전화번호				우편 번호	주소	홈페이지
							교장실	행정실	교무실	FAX			
	사립	인천해광학교	시각장애	이석주	1961.04.03	1961.04.03	032-522-8345	032-522-8345	032-522-8345	032-516-2516	21435	인천광역시 부평구 경인로769번길 27, 인천해광학교 (십정동)	ichk.icesc.kr
	사립	인천성동학교	청각장애	이찬정	1955.12.20	1956.04.06	032-524-3545	032-524-3545	032-524-3545	032-524-3529	21428	인천광역시 부평구 경인로 880, (부평동) 인천성동학교	sd.icesc.kr
	사립	인천예림학교	지적장애	노희원	1973.12.05	1974.03.11	032-627-1920	032-514-8650	032-502-0804	032-528-6322	21425	인천광역시 부평구 동수로 87 (부평동, 인천예림학교)	yerim.icesc.kr
	사립	인천은광학교	지체장애	최은아	1980.12.04	1981.03.11	032-627-9290	032-627-9292	032-529-5043	032-627-9349	21421	인천광역시 부평구 마분로 8 (부개동)	ek.icesc.kr
광주	공립	광주선광학교	지적장애	조혜선	1986.01.20	1986.03.25	062-950-9100	062-950-9201	062-950-9107	062-716-2206	62301	광주광역시 광산구 목련로394번길 60-3 (신가동, 광주선광학교)	www.sunkwang.sc.kr
	공립	광주선명학교	지적장애	최미순	1978.04.29	1980.10.21	062-650-9601	062-650-9750	062-650-9740	062-675-4546	61733	광주광역시 남구 서문대로749번마길 2 (주월동, 선명학교)	www.sunmyong.sc.kr
	공립	광주선우학교	지적장애	손현주	2010.12.23	2013.03.01	062-712-6911	062-712-6905	062-712-6900	062-712-6997	61029	광주광역시 북구 모릉대길 61, 광주선우학교 (일곡동)	www.seonu.sc.kr
	사립	광주세광학교	시각장애	김선미	1954.07.01	1954.07.01	062-606-0400	062-606-0490	062-606-0401	062-606-0429	61900	광주광역시 서구 유덕로 177 (덕흥동, 광주세광학교)	www.sekwang.sc.kr
	사립	은혜학교	지체장애	고성아	1983.11.07	1984.03.01	062-970-9800	062-970-9804	062-970-9860	062-970-9840	61005	광주광역시 북구 앵코로 127 (오룡동)	eunhae.gen.sc.kr
대전	공립	대전맹학교	시각장애	원종대	1969.10.20	1953.04.14	042-280-3500	042-280-3502	042-280-3601	042-285-5010	34680	대전광역시 동구 은어송로 95 (가오동, 대전맹학교)	blsc.djsch.kr
	공립	대전가원학교	지적장애	권순오	2008.11.07	2012.03.01	042-545-4710	042-545-7788	042-545-4711	042-545-8620	35366	대전광역시 서구 계백로 1095 대전가원학교 (가수원동)	gawonsc.djsch.kr
	공립	대전해광학교	지적장애	권우미	1995.01.21	1995.03.01	042-280-0100	042-280-0133	042-280-0123	042-285-0255	34680	대전광역시 동구 은어송로 111 (가오동, 대전해광학교)	hyekwangsc.djsch.kr
	사립	대전원명학교	지적장애	고은주	1962.11.23	1962.11.23	042-349-7711	042-349-7720	042-349-7770	042-349-7709	34371	대전광역시 대덕구 대화1길 2, 대전원명학교 (대화동, 천성원)	wonmyeongsc.djsch.kr
	사립	대전성세재활학교	지체장애	김일수	1967.06.02	1967.06.16	042-540-3401	042-540-3412	042-540-3400	042-540-3499	34218	대전광역시 유성구 유성대로298번길 175 대전성세재활학교 (용계동)	sungseisc.djsch.kr
울산	공립	울산행복학교	지적장애	장혜경	2010.08.24	2014.03.01	052-255-5801	052-255-5890	052-255-5800	052-254-2211	44936	울산광역시 울주군 언양읍 언양로 594 울산행복학교 (언양읍)	haengbok.sc.kr
	공립	울산혜인학교	지적장애	박옥례	2004.12.23	2008.03.01	052-283-8001	052-283-8105	052-283-8008	052-283-8030	44431	울산광역시 중구 북부순환도로 777, 울산혜인학교 (약사동)	hyein.sc.kr
	사립	메아리학교	청각장애	이진	1980.12.11	1981.03.01	052-295-0701	052-295-2696	052-295-8286	052-295-4322	44213	울산광역시 북구 갯안1길 8, 메아리학교 (중산동)	meary.sc.kr
	사립	태연학교	지적장애	김병호	1988.01.28	1988.03.15	052-298-3703(1)	052-298-3704	052-298-3703(2)	052-298-1814	44232	울산광역시 북구 대안4길 60 (대안동, 태연학원)	taeyoun.sc.kr
세종	공립	세종누리학교	지적장애	정민호	2015.09.01	2015.09.01	044-410-2113	044-410-2117	044-410-2100	044-410-2196	30062	세종특별자치시 만남로 326-14 (고운동, 세종누리학교)	sjnuri.sjeduhs.kr
경기	국립	한국선진학교	지적장애	우이구	1989.03.01	1990.03.01	031-400-8100	031-400-8184	031-400-8105	031-409-1223	15568	경기도 안산시 상록구 이호로 113, 한국선진학교 (본오동)	www.seonjin.sc.kr
	국립	한국경진학교	정서장애	정동일	1997.02.27	1997.11.20	031-931-7810	031-931-7800	031-931-7801	031-931-7802	10408	경기도 고양시 일산동구 일산로 341 (마두동, 한국경진학교)	www.kj.sc.kr
	공립	경은학교	지적장애	박주훈	2008.01.07	2008.03.01	031-575-0949	031-575-0987	031-575-3668	031-575-3669	12090	경기도 남양주시 별내면 송산로679번길 6 (별내면, 경은학교)	www.ge-s.sc.kr
	공립	다원학교	지적장애	김효경	2016.01.04	2016.03.01	031-645-6603	031-645-6600	031-645-6601	031-632-2681	17324	경기도 이천시 부발읍 부발중앙로46번길 21 (부발읍, 다원학교)	www.icdawon.sc.kr
	공립	부천상록학교	지적장애	오재용	2005.01.06	2005.03.04	032-678-2809	032-678-2811	032-678-2810	032-678-2816	14655	경기도 부천시 길주로 574 (춘의동, 부천특수학교)	www.sangrok.sc.kr
	공립	새솔학교	지적장애	유준수	2014.01.13	2014.03.01	031-999-9100	031-999-9104	031-999-9116	031-986-9263	10086	경기도 김포시 김포한강3로 315, 새솔학교 (장기동)	www.saesol.sc.kr
	공립	성남혜은학교	지적장애	성순호	1982.07.21	1982.09.20	031-734-5021	031-734-5023	031-734-5022	031-733-8973	13145	경기도 성남시 수정구 회망로518번길 8 (단대동)	www.hyeun.sc.kr
	공립	성은학교	지적장애	백화순	1995.03.01	1995.03.01	031-706-6981	031-706-6982	031-706-6983	031-704-1084	13508	경기도 성남시 분당구 돌마로 866 (아탑동, 성은학교)	www.sbse.sc.kr
	공립	송민학교	지적장애	이인순	2013.01.04	2013.03.01	031-852-7812	031-852-7813	031-852-7811	031-852-7820	11814	경기도 의정부시 민락로 262 송민학교 (민락동)	www.songmin.sc.kr
	공립	아름학교	지적장애	한규일	2013.01.04	2013.03.01	070-4423-9710	070-4423-9720	070-4423-9700	031-216-5244	16495	경기도 수원시 영통구 광교로 32 (이의동, 아름학교)	www.areum.sc.kr
	공립	안양해솔학교	지적장애	박승욱	2004.02.27	2004.03.01	031-471-5823	031-471-7567	031-471-5824	031-471-5822	13910	경기도 안양시 만안구 호암로30번길 61 (석수동, 안양해솔학교)	www.haesol.sc.kr
	공립	양주도담학교	지적장애	장은주	2018.09.01	2018.09.01	031-839-6210	031-839-6205	031-839-6200	031-859-6565	11469	경기도 양주시 옥정서로5길 121, 양주도담학교 (옥정동)	www.yangjudodam.sc.kr



시 도	설 립 별	학교명	장애 영역	교 장 명	인가 년월일	개교 년월일	전화번호				우편 번호	주소	홈페이지
							교장실	행정실	교무실	FAX			
	공립	자운학교	지적장애	이경심	2011.02.24	2011.03.02	031-935-8100	031-935-8130	031-935-8120	031-935-8133	10900	경기도 파주시 교하로 220, 자운학교	www.jaun.sc.kr
	공립	화성나래학교	지적장애	정의학	2016.03.02	2016.03.02	031-8055-7620	031-8055-7600	031-8055-7630	031-377-9704	18489	경기도 화성시 동탄대로10길 11, 화성나래학교 (산척동)	www.hsnarae.sc.kr
	사립	에바다학교	청각장애	박창숙	1985.09.02	1986.03.01	031-611-9341	031-611-9343	031-611-9342	031-611-9347	17714	경기도 평택시 진위면 하북4길 129-23 에바다학교 (진위면)	www.ebada.sc.kr
	사립	한우리학교	청각장애	전양임	2001.01.05	2001.03.01	031-352-3090	031-352-3090	031-354-3089	031-352-3091	18520	경기도 화성시 정남면 관향길 243, 한우리학교 (정남면)	www.hwr.sc.kr
	사립	동방학교	지적장애	서종만	1986.12.18	1987.03.05	070-4510-7502	031-651-1271	031-651-1274	031-652-1270	17877	경기도 평택시 소사1길 33, 동방학교 (소사동)	www.dongbang.sc.kr
	사립	동현학교	지적장애	하준석	1996.12.26	1997.03.01	031-764-0987	031-764-0983	031-764-0982	031-764-0981	12722	경기도 광주시 곤지암읍 광여로 555-55, (연곡리 81-3) (곤지암읍, 동현학교)	www.donghyun.sc.kr
	사립	명현학교	지적장애	김희태	1970.02.19	1970.10.10	02-3156-4260	02-381-8029	02-381-6587	02-381-5117	10555	경기도 고양시 덕양구 세솔로 138 (삼송동, 명현학교)	www.myhy.sc.kr
	사립	밝은학교	지적장애	조염미	1997.11.17	1998.03.01	031-911-7060	031-911-7060	031-911-7060	031-911-7040	10220	경기도 고양시 일산서구 대화로37번길 104-9, 밝은학교 (법곳동)	www.bgn.sc.kr
	사립	부천해림학교	지적장애	이경임	1976.10.19	1977.03.22	032-665-7994	032-664-7995	032-666-7994	032-664-7994	14753	경기도 부천시 경인로304번길 26, 부천해림학교 (심곡본동)	www.hl.sc.kr
	사립	새얼학교	지적장애	이규식	1984.01.04	1984.03.05	031-958-7006	031-958-7003	031-958-7004	031-958-5355	10806	경기도 파주시 법원읍 술이홀로1333번길 69-1 (법원읍, 새얼학교)	www.saeul.sc.kr
	사립	성광학교	지적장애	김경학	1984.12.28	1985.03.07	070-8702-3374	031-796-3104	031-791-8181	031-793-0007	12963	경기도 하남시 신장로55번길 71, 성광학교 (천현동, 성광학교)	www.sksk.org
	사립	성심학교	지적장애	임봉숙	1981.11.13	1982.03.12	031-370-7901	031-370-7930	031-370-7900	031-370-7940	18102	경기도 오산시 독산성로 140-24, 성심학교 (자곳동)	www.seongsim.sc.kr
	사립	수원서광학교	지적장애	이상진	1962.03.01	1962.03.01	031-258-7611	031-256-8005	031-258-7613	031-252-8005	16210	경기도 수원시 장안구 장안로 517 (이목동, 수원서광학교)	www.seokwang.sc.kr
	사립	용인강남학교	지적장애	김용한	2010.12.30	2011.03.01	031-899-2000	031-899-2114	031-899-2003	031-899-2115	16979	경기도 용인시 기흥구 강남동로140번길 1-7 (상하동)	www.kangnam.sc.kr
	사립	인덕학교	지적장애	전무대리 박달리	1985.02.15	1985.03.12	031-763-6180	031-763-6187	031-763-6182	031-763-6188	12748	경기도 파주시 사기막길95번길 59, 인덕학교 (탄벌동)	www.induk.sc.kr
	사립	자혜학교	지적장애	김성한	1972.11.30	1972.11.30	031-292-1138	031-293-6682	031-292-2579	031-298-6683	16610	경기도 수원시 권선구 수봉로 47 (탑동, 자혜학교)	www.jh.sc.kr
	사립	창인학교	지적장애	이원정	1998.12.16	1999.03.01	031-774-7953	031-774-7955	031-774-7905	031-774-6898	12528	경기도 양평군 단월면 백동길 92, 창인학교 (단월면)	www.changin.or.kr
	사립	한길학교	지적장애	이철우	2012.02.16	2012.03.01	070-4550-7910	031-677-9044	031-675-6666	031-677-2127	17505	경기도 안성시 고삼면 고삼호수로 31-25, 한길학교 (고삼면)	www.hgjob.org
	사립	해원학교	지적장애	장영실	1999.12.21	2000.03.01	031-351-4310	031-351-0805	031-351-0806	031-351-0807	18584	경기도 화성시 장안면 은골길30번길 43, 해원학교 (장안면, 해원학교)	www.haewon.sc.kr
	사립	홀트학교	지적장애	김봉환	1975.03.05	1975.03.05	031-915-2911	031-915-2913	031-915-2912	031-915-2910	10249	경기도 고양시 일산서구 탄현로 42, 홀트학교 (탄현동)	www.holt.sc.kr
	사립	희망학교	지적장애	홍인숙	2000.11.01	2001.03.01	031-829-8514	031-829-8512	031-829-8511	031-829-8513	11606	경기도 의정부시 진동로11번길 9-2 (녹양동, 희망학교)	www.huimang.or.kr
	사립	광주새롬학교	지체장애	황정모	2016.08.26	2017.03.01	031-799-3900	031-799-3951	031-799-3949	031-799-3939	12728	경기도 파주시 초월읍 경수길 25 (초월읍)	www.gjsaerom.sc.kr
	사립	명혜학교	지체장애	문선희	1981.11.13	1982.03.10	031-406-1137	031-406-1137	031-406-1137	031-407-4147	15627	경기도 안산시 상록구 해안로 865 (사동, 명혜학교)	www.myhe.sc.kr
	사립	한사랑학교	지체장애	엄범순	1996.12.26	1997.03.01	031-762-1274	031-798-2397	031-762-4891	031-762-4894	12729	경기도 파주시 초월읍 산수로554번길 59-12, 한사랑학교 (초월읍)	www.hsr.sc.kr
강원	공립	춘천계성학교	청각장애	김희경	1974.11.12	1976.03.10	033-256-4653	033-256-4652	033-256-4651	033-256-4654	24286	강원도 춘천시 후만로24번길 45 (후평동, 춘천계성학교)	kds76.gwe.sc.kr
	공립	강릉오성학교	지적장애	함택운	1985.02.14	1985.03.06	033-820-5001	033-820-5090	033-820-5004	033-653-3566	25557	강원도 강릉시 송정길 43 (송정동, 강릉오성학교)	knose.gwe.sc.kr
	공립	봉대가온학교	지적장애	김연옥	2019.10.04	2020.03.01	033-769-9101	033-769-9110	033-769-9100	033-769-9106	26463	강원도 원주시 봉대길 33, 봉대가온학교 (반곡동)	gaon.gwe.sc.kr
	공립	속초청해학교	지적장애	정윤교	2003.10.01	2007.03.02	033-638-6601	033-638-6606	033-638-6602	033-637-6607	24802	강원도 속초시 동해대로4511번길 32, 속초청해학교 (장사동)	cheonghae.sc.kr
	공립	원주청원학교	지적장애	이영진	1984.12.31	1985.05.20	033-732-0615	033-732-0616	033-745-0612	033-748-1511	26410	강원도 원주시 원문로137번길 34, 원주청원학교 (단계동)	chongwon.gwe.sc.kr
	공립	춘천동원학교	지적장애	김범표	1980.08.04	1981.10.20	033-244-7701	033-241-6124	033-242-6119	033-241-6125	24204	강원도 춘천시 신북읍 상천1길 31, 춘천동원학교	dongwon.gwe.sc.kr

Ⅷ-6. 특수학교 주소록

시 도	설 립 별	학교명	장애 영역	교 장 명	인가 년월일	개교 년월일	전화번호				우편 번호	주소	홈페이지
							교장실	행정실	교무실	FAX			
충북	공립	태백미래학교	지적장애	전성호	2019.03.01	2019.03.01	070-4340-2000	033-582-9183	033-582-9182	033-582-9184	26053	강원도 태백시 금천길 179 (금천동, 태백미래학교)	tbmirae.gwe.sc.kr
	사립	강원명진학교	시각장애	박홍식	1954.08.13	1954.08.13	033-253-3015	033-253-3012	033-253-3011	033-256-3549	24228	강원도 춘천시 충열로 60 (우두동, 강원명진학교)	mj.gwe.sc.kr
	공립	청주해원학교	지적장애	이우경	1979.11.08	1980.04.23	043-286-0992	043-286-6882	043-286-6881	043-286-0995	28751	충청북도 청주시 상당구 충고개로248번길 25, 청주해원학교 (금천동)	school.cbe.go.kr/cjhwon-s
	공립	충주혜성학교	지적장애	남경희	2017.03.01	2017.03.01	043-870-4700	043-870-4702	043-870-4701	043-854-4703	27450	충청북도 충주시 노은면 감노로 1057, 충주혜성학교 (노은면)	school.cbe.go.kr/cjhs-s
	공립	청주혜화학교	지체장애	심명숙	1987.10.30	1988.03.21	043-233-0162	043-233-0164	043-233-0163	043-233-0165	28178	충청북도 청주시 서원구 남이면 구암길 52-7, 청주혜화학교 (남이면)	school.cbe.go.kr/cjhyehwa-s
	사립	청주맹학교	시각장애	윤석우	1967.03.08	1967.03.08	043-253-0999	043-253-7762	043-253-7761	043-222-7220	28723	충청북도 청주시 상당구 영운로 122-1, 청주맹학교 (탑동)	school.cbe.go.kr/chsb-s
	사립	충주성모학교	시각장애	이민경	1961.12.08	1955.04.19	043-852-1375	043-843-1374	043-852-1374	043-844-7816	27489	충청북도 충주시 방아길 48-9, 충주성모학교 (호암동)	school.cbe.go.kr/chungjums-s
	사립	충주성심학교	청각장애	홍향순	1961.12.08	1955.04.19	043-854-4642	043-847-3230	043-852-1557	043-843-1336	27375	충청북도 충주시 봉현로 261, 충주성심학교 (교현동)	school.cbe.go.kr/sungsims-s
	사립	꽃동네학교	지적장애	김창희	2000.11.20	2001.03.15	043-882-5811	043-882-7700	043-882-5813	043-882-9500	27736	충청북도 음성군 맹동면 원중로1119번길 42, 꽃동네학교 (맹동면)	school.cbe.go.kr/kkot-s
	사립	청암학교	지적장애	국인숙	1992.01.14	1992.03.01	043-649-0210	043-649-0222	043-649-0214	043-649-0229	27130	충청북도 제천시 의병대로45길 58, 청암학교 (흑석동) 45-1	school.cbe.go.kr/cheongam-s
충남	사립	송덕학교	지체장애	선종석	1982.11.01	1983.03.01	043-852-6944	043-852-6942	043-852-6943	043-848-5781	27431	충청북도 충주시 충원대로 490, 송덕학교 (봉방동)	school.cbe.go.kr/sungdeok-s
	사립	청주성심학교	정서장애	오경옥	1988.11.23	1989.03.21	043-266-7975	043-265-7976	043-266-7976	043-276-4475	28371	충청북도 청주시 흥덕구 서부로 837-42, 충북청주성심학교(현암동)	school.cbe.go.kr/cjss
	공립	공주정명학교	지적장애	조충식	1984.01.31	1984.03.22	041-857-1822	041-857-2062	041-857-1522	041-857-0845	32590	충청남도 공주시 장척로 116-14 (송선동, 공주정명학교)	www.gjm.cnesc.kr
	공립	서산성봉학교	지적장애	이종권	1998.09.02	1999.05.16	041-660-2901	041-660-2920	041-660-2900	041-669-2263	31929	충청남도 서산시 성연면 명천1길 181-16 (성연면, 서산성봉학교)	www.seongbong.cnesc.kr
	공립	성광은누리학교	지적장애	김종만	2018.12.08	2018.03.05	041-981-0000	041-981-0015	041-981-0003	041-736-4800	32928	충청남도 논산시 성동면 병촌길 89 (성동면, 성광은누리학교)	www.son.cnesc.kr
	공립	아산성심학교	지적장애	박일순	2007.02.06	2009.03.01	041-541-8792	041-541-8790	041-541-8794	041-541-0101	31546	충청남도 아산시 선장면 아산만로 368 (선장면)	www.asansungsim.cnesc.kr
	공립	천안늘해랑학교	지적장애	정태수	2020.03.01	2020.01.01	041-417-2501	041-417-2502	014-417-2500	041-554-2501	31256	충청남도 천안시 동남구 병천면 유관순길 86 (병천면)	www.neulhaerang.caesc.kr
	공립	천안인애학교	지적장애	김선태	1991.01.29	1993.05.06	041-629-9010	041-629-9000	041-629-9018	041-583-0868	31048	충청남도 천안시 서북구 성거읍 봉주로 229 (성거읍, 천안인애학교)	www.inae.caesc.kr
	사립	보령정심학교	지적장애	정수영	1971.12.30	1972.03.09	041-934-2955	041-933-1714	041-931-1715	041-932-7452	33447	충청남도 보령시 주교면 보령북로 404, 보령정심학교 (주교면)	www.jeongsim.cnesc.kr
	사립	나사렛새꿈학교	지체장애	정영숙	1998.08.20	1998.09.01	041-579-1297	041-579-1295	041-579-1296	041-579-1298	31172	충청남도 천안시 서북구 월봉로 48, 나사렛새꿈학교 (쌍용동)	www.ns.caesc.kr/
전북	공립	전주선화학교	청각장애	김병노	1975.04.10	1975.04.10	063-220-0500	063-220-0580	063-220-0503	063-220-0522	54880	전라북도 전주시 완산구 효자로 39 (효자동3가, 전주선화학교)	www.sunhwa.sc.kr
	공립	군산명화학교	지적장애	이희청	1988.02.16	1988.03.01	063-465-7393	063-465-7394	063-462-2159	063-461-2462	54129	전라북도 군산시 상나운1길 37 (나운동, 군산명화학교)	myounghwa.sc.kr
	공립	다솜학교	지적장애	박순희	2011.03.01	2011.03.01	063-530-4500	063-530-4501	063-530-4551	063-530-4570	56209	전라북도 정읍시 정읍남로 1146, 다솜학교 (파교동, 다솜학교)	dasom.sc.kr
	공립	전주유화학교	지적장애	김정자	2002.02.22	2002.03.01	063-253-1252	063-253-0686	063-253-1238	063-253-2012	54927	전라북도 전주시 덕진구 모래내6길 26-16 (인후동2가, 전주유화학교)	www.yoohwa.sc.kr
	공립	전주은화학교	지적장애	황수리	1984.03.05	1984.03.05	063-220-0901	063-220-0903	063-220-0902	063-224-0612	55068	전라북도 전주시 완산구 효자로 28-20 (효자동3가, 전주은화학교)	www.eunhwa.sc.kr
	공립	한울학교	지적장애	조인근	2010.12.08	2011.03.01	063-630-6301	063-630-6304	063-630-6341	063-634-2010	55723	전라북도 남원시 이백면 이백로 315 한울학교 (이백면)	www.hanul.sc.kr
	사립	전북맹아학교	시각장애	정문수	1962.04.06	1962.04.06	063-834-1763	063-835-0646	063-833-2621	063-831-0454	54590	전라북도 익산시 서동로48길 41, 전북맹아학교 (석암동)	www.jbb.sc.kr
	사립	전북혜화학교	지적장애	유재란	1962.06.28	1962.06.28	063-839-5300	063-839-5305	063-839-5312	063-839-5307	54570	전라북도 익산시 덕기길 77 (덕기동, 사회복지법인창해복지재단) 전북혜화학교	www.hyehwa.sc.kr
	사립	동암차돌학교	지체장애	남철호	1993.01.20	1993.03.03	063-223-4447	063-223-4444	063-223-4443	063-221-4449	55069	전라북도 전주시 완산구 천장로 275 동암차돌학교(효자동3가) 1215-5번지	www.dongamchadol.sc.kr
	사립	전북푸른학교	지체장애	최춘규	1983.12.08	1984.03.15	063-263-2601	063-263-2602	063-263-2600	063-263-2603	55310	전라북도 완주군 고산면 대아저수로 157-11, 전북푸른학교 (고산면, 전북푸른학교)	www.jbpr.sc.kr
전남	공립	나주이화학교	지적장애	윤양석	2012.11.13	2013.03.01	061-334-9031	061-334-0991	061-334-9033	061-334-0995	58213	전라남도 나주시 산포면 세남로 1354 나주이화학교 (산포면, 나주이화학교)	ihwa.sc.jne.kr

시 도	설 립 별	학교명	장애 영역	교 장 명	인가 년월일	개교 년월일	전화번호				우편 번호	주소	홈페이지
							교장실	행정실	교무실	FAX			
	공립	순천선혜학교	지적장애	육운옥	1983.01.31	1983.05.25	061-720-3301	061-721-2002	061-721-2001	061-721-4095	57934	전라남도 순천시 비봉길 100, 순천선혜학교 (조례동)	seonhye.sc.jne.kr
	공립	여수여명학교	지적장애	최수모	1990.01.31	1990.03.26	061-808-3800	061-808-3812	061-808-3804	061-652-5595	56956	전라남도 여수시 소리면 화양로 1965 (소리면)	yeomyeong.sc.jne.kr
	사립	은광학교	시각장애	제도현	1963.12.16	1954.05.10	061-813-3001	061-462-5602	061-462-4714	061-462-4715	58447	전라남도 영암군 삼호읍 신호정길 43-17 (삼호읍, 은광학교)	eungwang21.sc.jne.kr
	사립	소림학교	청각장애	최무대리 나권수	1979.04.02	1980.03.04	061-462-5533	061-462-5531	061-462-5532	061-462-5535	58464	전라남도 영암군 삼호읍 저두길 65-7 (삼호읍, 소림학교)	sorim.sc.jne.kr
	사립	덕수학교	지적장애	이명옥	1987.03.28	1987.04.06	061-433-4902	061-432-4900	061-432-4901	061-432-3686	59202	전라남도 강진군 성전면 예향로 181-13 (성전면, 덕수학교)	duksu.sc.jne.kr
	사립	목포인성학교	지적장애	신호규	1985.01.12	1985.03.16	061-801-0320	061-801-0300	061-801-0310	061-801-0398	58606	전라남도 목포시 영산로692번길 12-7, 목포인성학교 (석현동)	mpinsung.sc.jne.kr
	사립	함평영화학교	지적장애	전승주	1984.11.05	1985.03.19	061-323-9888	061-323-9887	061-323-9889	061-323-9779	57135	전라남도 함평군 함평읍 한나리길 10-25 (함평읍)	yh.sc.jne.kr
경북	공립	경산자인학교	지적장애	조정순	2010.07.21	2013.09.01	053-859-5601	053-859-5900	053-859-5600	053-856-4200	38574	경상북도 경산시 자인면 원호로156길 83	gsjain.school.gyo6.net
	공립	경회학교	지적장애	강호철	1982.12.11	1983.03.25	054-749-1543	054-749-1542	054-749-1541	054-749-5036	38110	경상북도 경주시 초당길15번길 15, 경회학교 (동천동)	www.school.gyo6.net/gyeonghui
	공립	상화학교	지적장애	이병재	1986.06.09	1986.09.01	054-534-8793	054-534-8790	054-534-8791	054-534-8792	37211	경상북도 상주시 상서문1길 99 (남성동, 상화학교)	school.gyo6.net/sangheesc
	사립	경북영광학교	지적장애	김봉수	1983.12.30	1984.03.20	054-331-6502	054-331-6503	054-331-6501	054-331-6505	38909	경상북도 영천시 북안면 신평탑골길 4, 경북영광학교 (북안면)	school.gyo6.net/kbyk
	사립	구미혜당학교	지적장애	박현숙	1985.01.29	1985.03.25	054-455-1729	054-455-1727	054-455-1728	054-452-3114	39192	경상북도 구미시 선산대로 129-1 (지산동, 구미혜당학교)	school.gyo6.net/hyedangsc
	사립	안동영명학교	지적장애	권영춘	1971.12.15	1972.03.16	054-841-9203	054-841-8200	054-841-8201	054-841-9663	36614	경상북도 안동시 북후면 신악길 12, 안동영명학교 (북후면)	school.gyo6.net/andongsc
	사립	포항명도학교	지적장애	최경섭	1988.11.18	1989.03.10	054-248-5372	054-248-5371	054-248-5370	054-248-5374	37642	경상북도 포항시 북구 소터제로 133, 포항명도학교 (우현동)	school.gyo6.net/phmd
	사립	안동진명학교	정서장애	김상우	1966.12.05	1967.03.03	054-852-3280	054-852-3282	054-854-4301	054-854-2638	36654	경상북도 안동시 평화7길 33 (평화동)	school.gyo6.net/adjm
경남	공립	거창나래학교	지적장애	김영미	2018.12.27	2019.03.01	055-808-8302	055-808-8300	055-808-8301	055-808-8305	50109	경상남도 거창군 마리면 송림길 52 (마리면, 거창나래학교)	gonarae-s.gne.go.kr
	공립	경남혜림학교	지적장애	윤인숙	1969.03.01	1969.03.19	055-290-4301	055-290-4200	055-290-4300	055-292-1208	51208	경상남도 창원시 마산회원구 합성북2길 48 (합성동, 경남혜림학교)	hyerim-s.gne.go.kr
	공립	김해은혜학교	지적장애	원성호	2002.05.01	2002.09.01	055-324-5526	055-324-5488	055-324-5540	055-324-5306	51010	경상남도 김해시 김해대로2272번길 480 (화목동, 김해은혜학교)	eunhye-s.gne.go.kr
	공립	양산희망학교	지적장애	정문자	2010.12.30	2011.03.01	055-374-4219	055-374-4212	055-374-4217	055-374-3712	50579	경상남도 양산시 상북면 충렬로 993-25 양산희망학교	www.huimang-s.gne.go.kr/
	공립	진주혜광학교	지적장애	시욱순	1981.01.29	1981.03.01	055-760-5104	055-761-6673	055-760-5110	055-761-7527	52834	경상남도 진주시 문산읍 월아산로1048번길 36 (문산읍, 진주혜광학교)	hyegwang-s.gne.go.kr
	공립	창원천광학교	지적장애	박인호	1985.01.31	1985.06.01	055-261-3097	055-283-3097	055-283-2997	055-283-3155	51500	경상남도 창원시 성산구 원이대로878번길 20 (가음동)	cheongwang-s.gne.go.kr
	공립	통영잠포학교	지적장애	박용학	2007.04.08	2008.03.01	055-646-9895	055-645-7707	055-646-9896	055-645-4565	53003	경상남도 통영시 도산면 도산일주로 1705, 통영잠포학교 (도산면, 통영시잠포학교)	tjampo-s.gne.go.kr
	공립	경남은광학교	지적장애	배진수	1996.02.05	1996.03.01	055-572-8437	055-572-8436	055-572-8435	055-572-8439	52133	경상남도 의령군 가례면 홍의로 236 (가례면, 경남은광학교)	eungwang-s.gne.go.kr
	사립	거제애광학교	지적장애	박용천	1979.12.29	1980.03.01	055-682-0125	055-681-7527	055-681-7526	055-682-3380	53321	경상남도 거제시 거제대로 3063, (장승포동, 거제애광학교)	aikwang-s.gne.go.kr
	사립	창원동백학교	지적장애	손재경	2013.11.26	2014.03.01	055-223-5811	055-223-5810	055-223-2900	055-223-5812	51783	경상남도 창원시 마산합포구 구산면 반동길 370 (구산면, 창원동백학교)	dongbaek-s.gne.go.kr
제주	공립	서귀포온성학교	지적장애	고춘매	2006.01.05	2006.03.10	064-760-8001	064-760-8030	064-760-8000	064-767-8014	63582	제주특별자치도 서귀포시 516로 447-10, 서귀포온성학교 (상효동)	onseong.jje.sc.kr
	공립	제주영지학교	지적장애	이용량	1971.04.08	1971.04.10	064-728-1110	064-728-1100	064-728-1120	064-757-0840	63245	제주특별자치도 제주시 간월동로3길 15, 제주영지학교 (이도이동)	youngji.jje.sc.kr
	사립	제주영송학교	지적장애	최무대리 엄동빈	1987.01.30	1987.03.21	064-747-5759	064-748-2065	064-748-2064	064-747-5758	63062	제주특별자치도 제주시 애월읍 광령중길 126-3 제주영송학교	youngsong.jje.sc.kr

## Ⅷ-7. 특수교육지원센터 주소록

시도	교육청	센터명	우편번호	주소	전화번호	FAX	설치된 기관	홈페이지
서울	서울특별시교육청	서울특수교육지원센터	03178	서울특별시 종로구 송월길 48 (신문로2가, 서울시교육청)	02-399-9598	02-399-9754	서울특별시교육청	www.sen.go.kr/sedu/sedu/index.do
	서울특별시강남서초교육지원청	강남서초특수교육지원센터	06341	서울특별시 강남구 양재대로55길 28 (일원동, 대청초등학교)	02-459-1013	02-459-1020	서울대청초등학교	www.sen.go.kr/sedu/gangnam/index.do
	서울특별시강동송파교육지원청	강동송파특수교육지원센터	05677	서울특별시 송파구 송파대로36길 8 (송파동, 서울중대초등학교)	02-414-2634	02-414-2635	서울중대초등학교	www.sen.go.kr/sedu/gangdong/index.do
	서울특별시강서양천교육지원청	강서양천특수교육지원센터	07577	서울특별시 강서구 화곡로65길 90 (등촌동, 등원초등학교)	02-3665-0806	02-3665-0802	서울등원초등학교	www.sen.go.kr/sedu/gangseo/index.do
	서울특별시남부교육지원청	남부특수교육지원센터 본원	08321	서울특별시 구로구 남부순환로105길 218 (가리봉동, 영일초등학교)	02-861-2416	02-858-2416	서울영일초등학교	www.sen.go.kr/sedu/nambu/index.do
	서울특별시남부교육지원청	남부특수교육지원센터 분원	07229	서울특별시 영등포구 버드나루로15길 10 (당산동, 영등포평생학습관)	02-2038-2700	02-2038-2704	영등포평생학습관	www.sen.go.kr/sedu/nambu/index.do
	서울특별시동부교육지원청	동부특수교육지원센터	02050	서울특별시 중랑구 동일로138길 27 (중화동, 묵동초등학교)	02-433-4327	02-433-4328	서울묵동초등학교	www.sen.go.kr/sedu/dongbu/index.do
	서울특별시동작관악교육지원청	동작관악특수교육지원센터	07066	서울특별시 동작구 신대방2길 14 (신대방동, 서울문창초등학교)	02-833-2895	02-848-6809	서울문창초등학교	www.sen.go.kr/sedu/dongjak/index.do
	서울특별시북부교육지원청	북부특수교육지원센터	01755	서울특별시 노원구 동일로216길 42 (상계동, 신상중학교)	02-956-1038	02-956-1042	신상중학교	www.sen.go.kr/sedu/bukbu/index.do
	서울특별시서부교육지원청	서부특수교육지원센터	03470	서울특별시 은평구 가좌로6길 20 (응암동, 서울응암초등학교)	02-715-0953	02-715-0957	서울응암초등학교	www.sen.go.kr/sedu/seobu/index.do
	서울특별시성동광진교육지원청	성동광진특수교육지원센터	04746	서울특별시 성동구 고산자로8길 6 (행당동, 행당초등학교)	02-2292-6411	02-2292-6444	서울행당초등학교	www.sen.go.kr/sedu/seongdong/index.do
	서울특별시성북강북교육지원청	성북강북특수교육지원센터	02736	서울특별시 성북구 종암로 208 (하월곡동, 송곡중학교)	02-911-1078	02-911-1079	송곡중학교	www.sen.go.kr/sedu/sensb/index.do
	서울특별시중부교육지원청	중부특수교육지원센터	04618	서울특별시 중구 퇴계로50길 13 (창충동2가, 충무초등학교)	02-2278-6587	02-2278-6589	서울충무초등학교	www.sen.go.kr/sedu/jungbu/index.do
부산	부산광역시교육청	부산특수교육지원센터	47185	부산광역시 부산진구 신천대로263번길 44, 부산특수교육지원센터 (부암동)	051-605-3721	051-605-3729	부산광역시교육청	www.pen.go.kr/index.pen?menuCd
	부산광역시남부교육지원청	남부특수교육지원센터	48452	부산광역시 남구 못골로 29, 남부특수교육지원센터 (대연동)	051-640-0248	051-640-0280	부산광역시남부교육지원청	www.pen.go.kr/index.pen?menuCd
	부산광역시동래교육지원청	동래특수교육지원센터	47750	부산광역시 동래구 총렬사로 67 (명장동)	051-935-4247	070-4344-8812	부산명학교	www.pen.go.kr/index.pen?menuCd
	부산광역시북부교육지원청	북부특수교육지원센터	46637	부산광역시 북구 백암대로1016번다길 44 (구포동)	051-330-1218	051-330-1235	부산광역시북부교육지원청	www.pen.go.kr/index.pen?menuCd
	부산광역시서부교육지원청	서부특수교육지원센터	49207	부산광역시 서구 꽃마루로 33 (서대신동3가)	051-250-0425	051-248-0310	부산광역시서부교육지원청	www.pen.go.kr/index.pen?menuCd
	부산광역시해운대교육지원청	해운대특수교육지원센터	48078	부산광역시 해운대구 세실로 137 (좌동)	051-709-0475	051-709-0470	부산광역시해운대교육지원청	www.pen.go.kr/index.pen?menuCd
대구	대구광역시교육청	대구특수교육지원센터	42607	대구광역시 달서구 새방로 62 (용산동)	053-231-9560	053-581-3968	대구세명학교	www.dge.go.kr
	대구광역시남부교육지원청	남부특수교육지원센터	42638	대구광역시 달서구 죽전길 127 (죽전동)	053-234-0162	053-521-7565	대구죽전초등학교	www.dgnbe.go.kr
	대구광역시달성교육지원청	달성특수교육지원센터	42962	대구광역시 달성군 화원읍 비슬로 2580 (화원읍)	053-235-0055	053-635-8004	대구화원초등학교	www.dgdse.go.kr
	대구광역시동부교육지원청	동부특수교육지원센터	41958	대구광역시 중구 명륜로23길 80 (봉산동)	053-232-0047	053-427-2048	대구초등학교	www.dgdbе.go.kr
	대구광역시서부교육지원청	서부특수교육지원센터	41569	대구광역시 북구 경대로 21 (대현동)	053-233-0047	053-951-9273	대구신암초등학교	www.dgsbe.go.kr
인천	인천광역시교육청	인천특수교육지원센터	21007	인천광역시 계양구 장제로 1304 (장기동, 인혜학교)	032-547-8553	032-554-8554	인천인혜학교	iss.ice.go.kr
	인천광역시강화교육지원청	강화특수교육지원센터	23031	인천광역시 강화군 강화읍 동문안길20번길 16 (강화읍, 강화교육청미래교육지원센터)	032-930-7803	032-934-9890	인천광역시강화교육지원청	ganghwa.ice.go.kr
	인천광역시남부교육지원청	남부특수교육지원센터	22540	인천광역시 동구 셋골로 189 (송림동, 서흥초등학교)	032-627-1270	032-763-5535	인천서흥초등학교	nambu.ice.go.kr
	인천광역시동부교육지원청	동부특수교육지원센터	21656	인천광역시 남동구 노고개로334번길 21 (도림동, 도림초등학교)	032-455-4600	032-438-6234	인천도림초등학교	dongbu.ice.go.kr
	인천광역시북부교육지원청	북부특수교육지원센터	21359	인천광역시 부평구 부평대로88번길 19 (부평동, 인천부평동초등학교)	032-507-5059	032-507-5057	인천부평동초등학교	bukbu.ice.go.kr

Ⅷ-7. 특수교육지원센터 주소록

시도	교육청	센터명	우편번호	주소	전화번호	FAX	설치된 기관	홈페이지
	인천광역시서부교육지원청	서부특수교육지원센터	22704	인천광역시 서구 송학로599번길 45 (검암동, 검암초등학교)	032-568-8091	032-568-8094	인천검암초등학교	seobu.ice.go.kr
광주	광주광역시교육청	광주광역시교육청 특수교육지원센터	62252	광주광역시 광산구 왕버들로322번길 6 (신창동)	062-717-6800	062-951-8429	광주광역시교육청	sesc.gen.go.kr
	광주광역시동부교육지원청	동부교육지원청 특수교육지원센터	61212	광주광역시 북구 서양로 111 (중흥동)	062-605-5536	062-605-5539	광주광역시동부교육지원청	dongbu.gen.go.kr
	광주광역시서부교육지원청	서부교육지원청 특수교육지원센터	61946	광주광역시 서구 상무번영로 98 (치평동)	062-600-9631	062-600-9635	광주광역시서부교육지원청	seobu.gen.go.kr
	대전광역시교육청	대전시청각장애허수교육지원센터	34680	대전광역시 동구 은어송로 95 (가오동)	042-280-3673	042-285-5010	대전맹학교	blsc.djsch.kr
대전	대전광역시교육청	대전특수교육지원센터	34558	대전광역시 동구 동산초교로 16 (홍도동)	042-610-1000	042-639-6901	대전광역시교육청	dje.go.kr/spedu/main.do
	대전광역시동부교육지원청	대전송촌특수교육지원센터	34404	대전광역시 대덕구 동충당로54번길 35 (송촌동)	042-672-1027	042-672-1017	대전송촌초등학교	djdb.go.kr/M_special
	대전광역시동부교육지원청	대전동부특수교육지원센터	35017	대전광역시 중구 문화로234번길 34 (문화동, 대전광역시동부교육지원청)	042-229-1240	042-229-1249	대전광역시동부교육지원청	djdb.go.kr/M_special
	대전광역시서부교육지원청	대전서부특수교육지원센터	35211	대전광역시 서구 갈마역로 139 (월평동)	042-471-0344	042-471-0346	대전성천초등학교	djsbe.go.kr/M_special
	울산광역시교육청	울산광역시교육청특수교육지원센터	44936	울산광역시 울주군 언양읍 언양로 594 (특수교육지원센터)	052-255-6601	052-262-9669	울산광역시교육청	uspedu.org
울산	울산광역시강남교육지원청	울산강남특수교육지원센터	44689	울산광역시 남구 통일로91번길 34 (신정3동)	052-227-6604	052-227-6602	울산광역시강남교육지원청	special.usgne.go.kr
	울산광역시강북교육지원청	울산강북특수교육지원센터	44238	울산광역시 북구 산업로 1015 (연암동 1223번지)	052-219-5790	052-219-5799	울산광역시강북교육지원청	usgbe.go.kr/se
세종	세종특별자치시교육청	세종특별자치시교육청특수교육지원센터	30064	세종특별자치시 도움1로 116, 2층 특수교육지원센터 (종촌동, 종합복지지원센터)	044-320-5100	044-320-5119	세종특별자치시교육청	www.sje.go.kr/special/main.do
경기	경기도가평교육지원청	가평특수교육지원센터	12417	경기도 가평군 가평읍 황교로 17 (가평읍, 가평교육청)	031-580-5124	031-582-9978	경기도가평교육지원청	www.goegp.kr
	경기도고양교육지원청	고양특수교육지원센터	10388	경기도 고양시 일산서구 주엽로 168 (주엽동, 문촌초등학교)	031-912-1591	031-912-1582	문촌초등학교	www.kengy.go.kr
	경기도광명교육지원청	광명특수교육지원센터	14268	경기도 광명시 광명로 866-9 (광명동)	02-2615-9655	02-2615-9679	광명남초등학교	www.goegm.kr
	경기도광주하남교육지원청	광주하남특수교육지원센터	12739	경기도 광주시 광주대로 178 (송정동, 광주하남교육지원청)	031-799-9410	031-280-7292	경기도광주하남교육지원청	www.goegh.kr
	경기도군포의왕교육지원청	군포의왕특수교육지원센터	15853	경기도 군포시 고산로151번길 26-24 (당정동, 당정초등학교)	031-455-5034	031-455-5039	당정초등학교	www.kengu.go.kr
	경기도김포교육지원청	김포특수교육지원센터	10073	경기도 김포시 김포한강1로 342 (운양동, 경기도김포교육지원청)	031-980-1280	031-997-1978	경기도김포교육지원청	www.gpoe.kr
	경기도구리남양주교육지원청	구리남양주특수교육지원센터(1센터)	11953	경기도 구리시 경춘로 520 (다산동, 구리남양주교육지원청 1층)	031-550-6302	031-566-1271	경기도구리남양주교육지원청	www.goegn.kr
	경기도구리남양주교육지원청	구리남양주특수교육지원센터(2센터)	12047	경기도 남양주시 오남읍 양지로 261-31 (오남읍, 양오중학교)	070-4345-7349	070-4009-2636	양오중학교	www.goegn.kr
	경기도동두천양주교육지원청	동두천양주특수교육지원센터(1센터)	11350	경기도 동두천시 중앙로 110-32 (지행동, 동두천양주교육지원청, 1센터)	031-860-4645	031-861-6220	경기도동두천양주교육지원청	www.dyoe.kr
	경기도동두천양주교육지원청	동두천양주특수교육지원센터(2센터)	11440	경기도 양주시 평화로1489번길 29 (덕계동, 덕계초등학교)	031-864-0255	031-864-0253	덕계초등학교	www.dyoe.kr
	경기도부천교육지원청	부천특수교육지원센터	14537	경기도 부천시 석천로209번길 40 (중동, 부광초등학교)	070-7096-7470	032-326-7469	부광초등학교	www.goebc.kr
	경기도성남교육지원청	성남특수교육지원센터	13387	경기도 성남시 중원구 원터로 25 (하대원동, 검단초등학교)	031-758-4860	031-758-4863	검단초등학교	www.goesn.kr
	경기도수원교육지원청	수원특수교육지원센터	16672	경기도 수원시 권선구 곡반정로33번길 21 (곡반정동, 안릉초등학교)	031-224-0971	031-898-5686	안릉초등학교	www.goesw.kr
	경기도안산교육지원청	안산특수교육지원센터	15452	경기도 안산시 단원구 초지1로 51 , (초지동, 별마초등학교)	031-414-2240	031-411-0836	별마초등학교	www.goeas.kr
	경기도안성교육지원청	안성특수교육지원센터	17580	경기도 안성시 백성2길 59 (금산동, 안성물산학교)	031-677-2722	031-675-2722	백성초등학교	www.goean.kr
	경기도안양파천교육지원청	안양파천특수교육지원센터(1센터)	14054	경기도 안양시 동안구 관평로 210 (관양동, 안양파천교육지원청)	031-380-7027	031-381-2520	경기도안양파천교육지원청	www.goeay.kr

# Ⅷ-7. 특수교육지원센터 주소록

시도	교육청	센터명	우편번호	주소	전화번호	FAX	설치된 기관	홈페이지
경기도	경기도안양파천교육지원청	안양파천특수교육지원센터(2센터)	14085	경기도 안양시 만안구 전파로 27(덕천초등학교)	031-689-5806	031-443-6946	덕천초등학교	www.goeay.kr
	경기도양평교육지원청	양평특수교육지원센터	12554	경기도 양평군 양평읍 양근강변길 126 (양평읍, 경기도양평교육지원청)	031-770-5620	031-770-5296	경기도양평교육지원청	www.goeyp.kr
	경기도여주교육지원청	여주특수교육지원센터	12620	경기도 여주시 청심로 181 (상동, 여주교육청)	031-880-2360	031-886-8483	경기도여주교육지원청	www.special.goeyj.kr/s02
	경기도연천교육지원청	연천특수교육지원센터	11013	경기도 연천군 연천읍 연천로 356-1, 2층 특수교육지원센터 (연천읍)	031-839-0136	031-834-3519	경기도연천교육지원청	www.goeyc.kr
	경기도용인교육지원청	용인특수교육지원센터	17091	경기도 용인시 처인구 중부대로1158번길 45, 삼가초등학교 5층 (삼가동)	031-334-7552	031-334-7558	삼가초등학교	www.goeyi.kr
	경기도의정부교육지원청	의정부특수교육지원센터	11686	경기도 의정부시 가능로135번길 20 (의정부동, 배영초등학교)	031-847-4685	031-847-4686	배영초등학교	www.goeyjb.kr
	경기도이천교육지원청	이천특수교육지원센터	17353	경기도 이천시 이섭대천로1311번길 18(중포동, 경기도이천교육지원청)	031-634-1665	031-645-1660	경기도이천교육지원청	www.goeic.kr
	경기도파주교육지원청	파주특수교육지원센터	10866	경기도 파주시 교하로 1290, 38 (교하동)	070-7777-9980	031-945-7995	경기도파주교육지원청	www.goepj.kr
	경기도평택교육지원청	평택특수교육지원센터	17922	경기도 평택시 원평로 21 (군문동, 군문초등학교)	031-618-0682	031-618-0689	군문초등학교	www.goept.kr
	경기도포천교육지원청	포천특수교육지원센터	11154	경기도 포천시 군내면 호국로 1520 마흘나배관(별관) 1층 특수교육지원센터 (군내면, 경기도포천교육청)	031-530-0130	031-8089-8189	경기도포천교육지원청	www.goepc.kr
	경기도화성오산교육지원청	화성오산특수교육지원센터	18129	경기도 오산시 성호대로 43 (오산동)	031-377-4329	031-377-4320	성산초등학교	www.goehs.kr
	경기도시흥교육지원청	시흥특수교육지원센터	14904	경기도 시흥시 호현로27번길 14 (신천동, 소래초등학교)	070-7097-1690	031-312-9860	소래초등학교	www.goesh.kr
강원	강원도교육청	강원특수교육지원센터	24223	강원도 춘천시 영서로 2854, 강원도교육청 특수교육지원센터 (사농동, 강원도교육청)	033-258-5386	033-258-5369	강원도교육청	www.gwe.go.kr
	강원도강릉교육지원청	강릉특수교육지원센터	25592	강원도 강릉시 노암등길 39 (노암동, 강원도강릉교육지원청청사)	033-640-1299	033-640-1278	강원도강릉교육지원청	gwgned.gwe.go.kr
	강원도고성교육지원청	고성특수교육지원센터	24735	강원도 고성군 간성읍 간성로 80 (간성읍, 교육지원청)	033-681-9620	033-681-4216	고성교육지원청	gwgsed.gwe.go.kr
	강원도동해교육지원청	동해특수교육지원센터	25754	강원도 동해시 천곡로 117 (천곡동, 강원도동해교육지원청)	033-530-3012	033-530-3008	강원도동해교육지원청	kwthe.gwe.go.kr
	강원도삼척교육지원청	삼척특수교육지원센터	25924	강원도 삼척시 청석로3길 32 (교동, 삼척교육지원청)	033-570-5123	033-572-7803	강원도삼척교육지원청	www.kwsche.go.kr
	강원도속초양양교육지원청	속초양양특수교육지원센터	24845	강원도 속초시 미시령로 3366 (교동)강원도속초양양교육지원청	033-639-6017	033-639-6049	강원도속초양양교육지원청	gwsyed.gwe.go.kr
	강원도양구교육지원청	양구특수교육지원센터	24522	강원도 양구군 양구읍 관공서로 32 (양구읍, 양구군교육청)	033-480-1455	033-480-1456	강원도양구교육지원청	gwyged.gwe.go.kr
	강원도영월교육지원청	영월특수교육지원센터	26239	강원도 영월군 영월읍 영월로 1892 (영월읍, 강원도영월교육청)	033-370-1114	033-370-1177	강원도영월교육지원청	gwywed.gwe.go.kr
	강원도원주교육지원청	원주특수교육지원센터	26440	강원도 원주시 단구로 151 (명륜동, 원주교육지원청)	033-760-5720	033-764-4908	강원도원주교육지원청	gwwjed.gwe.go.kr
	강원도인제교육지원청	인제특수교육지원센터	24631	강원도 인제군 인제읍 인제로 193 (인제읍)	033-460-1083	033-460-1058	강원도인제교육지원청	gwijed.gwe.go.kr
	강원도정선교육지원청	정선특수교육지원센터	26129	강원도 정선군 정선읍 비봉로 41 (정선읍, 정선교육청)	033-560-8117	033-562-5873	강원도정선교육지원청	gwjsed.gwe.go.kr
	강원도철원교육지원청	철원특수교육지원센터	24036	강원도 철원군 갈말읍 명성로139번길 47 (갈말읍, 철원교육청)	033-450-1063	033-450-1055	강원도철원교육지원청	gwcwed.gwe.go.kr
	강원도춘천교육지원청	춘천특수교육지원센터	24355	강원도 춘천시 춘천로145번길 18 (악사동)	033-259-1500	033-259-1670	강원도춘천교육지원청	gwcce.gwe.go.kr
	강원도태백교육지원청	태백특수교육지원센터	26047	강원도 태백시 하장성1길 14 (장성동, 태백교육청)	033-580-5524	033-581-5548	강원도태백교육지원청	kwibe.gwe.go.kr
	강원도평창교육지원청	평창특수교육지원센터	25375	강원도 평창군 평창읍 노성로 193-9 (평창읍, 평창교육청)	033-330-1774	033-334-2618	강원도평창교육지원청	gwpce.gwe.go.kr
	강원도홍천교육지원청	홍천특수교육지원센터	25134	강원도 홍천군 홍천읍 꽃피로 95 (홍천읍, 홍천교육청)	033-430-1112	033-430-1107	강원도홍천교육지원청	gwhce.gwe.go.kr
	강원도화천교육지원청	화천특수교육지원센터	24121	강원도 화천군 화천읍 상승로 19 (화천읍, 화천교육지원청)	033-440-1557	033-442-3275	강원도화천교육지원청	gwhced.gwe.go.kr

Ⅷ-7. 특수교육지원센터 주소록

시도	교육청	센터명	우편번호	주소	전화번호	FAX	설치된 기관	홈페이지
	강원도	횡성교육지원청	25237	강원도 횡성군 횡성읍 한우로242번길 9 (횡성읍, 횡성교육청)	033-340-0333	033-343-3654	강원도횡성교육지원청	gwhsed.gwe.go.kr
충북	충청북도교육청	충청북도특수교육원	28128	충청북도 청주시 청원구 오창읍 두릉유리로 1375, 충청북도특수교육원 (오창읍)	043-219-6100	043-218-9495	충청북도특수교육원	sp.cbe.go.kr
	충청북도피산중평교육지원청	피산중평특수교육지원센터	28034	충청북도 피산군 피산읍 읍내로3길 23 (피산읍)	043-830-5008	043-830-5016	충청북도피산중평교육지원청	www.cbjie.go.kr
	충청북도단양교육지원청	단양특수교육지원센터	27010	충청북도 단양군 단양읍 중앙1로 15 (단양읍)	043-420-6165	043-420-6198	충청북도단양교육지원청	www.cbdye.go.kr
	충청북도보은교육지원청	보은특수교육지원센터	28952	충청북도 보은군 보은읍 장신로 26 (보은읍)	043-540-5592	043-542-5479	충청북도보은교육지원청	www.cbbee.go.kr
	충청북도영동교육지원청	영동특수교육지원센터	29149	충청북도 영동군 영동읍 학산영동로 1220 (영동읍)	043-740-7718	043-740-7727	충청북도영동교육지원청	www.cbyde.go.kr
	충청북도옥천교육지원청	옥천특수교육지원센터	29032	충청북도 옥천군 옥천읍 삼당로 79 (옥천읍)	043-730-4388	043-731-5064	충청북도옥천교육지원청	www.cboce.go.kr
	충청북도음성교육지원청	음성특수교육지원센터	27636	충청북도 음성군 금왕읍 금서로 65-2 (금왕읍)	043-883-5375	043-883-5377	충청북도음성교육지원청	www.cbuse.go.kr
	충청북도제천교육지원청	제천특수교육지원센터	27154	충청북도 제천시 청전대로1길7 (청전동)	043-640-6622	043-652-0553	충청북도제천교육지원청	www.cbjche.go.kr
	충청북도진천교육지원청	진천특수교육지원센터	27832	충청북도 진천군 진천읍 상산로 48 (진천읍)	043-530-5333	043-532-0324	충청북도진천교육지원청	www.cbjce.go.kr
	충청북도청주교육지원청	청주특수교육지원센터	28655	충청북도 청주시 서원구 무심서로 485 (사직동)	043-270-5817	043-270-5849	충청북도청주교육지원청	www.cbaje.go.kr
	충청북도충주교육지원청	충주특수교육지원센터	27367	충청북도 충주시 봉현로 170 (교현동)	043-850-0670	043-848-0665	충청북도충주교육지원청	www.cbchje.go.kr
충남	충청남도교육청	충청남도특수교육지원센터	32255	충청남도 홍성군 홍북읍 선화로 22 (홍북읍)	041-640-7244	041-631-7961	충청남도교육청	www.cne.go.kr
	충청남도공주교육지원청	공주특수교육지원센터	32536	충청남도 공주시 왕릉로 115 (금성동)	041-850-2318	041-852-7874	충청남도공주교육지원청	www.special.cngje.go.kr
	충청남도금산교육지원청	금산특수교육지원센터	32741	충청남도 금산군 금산읍 인심로 14 (금산읍)	041-750-8846	041-754-2819	충청남도금산교육지원청	www.cngse.go.kr
	충청남도논산계룡교육지원청	논산계룡특수교육지원센터	32974	충청남도 논산시 관촉로 253 (취암동)	041-730-7124	041-730-7129	충청남도논산계룡교육지원청	www.cnnse.go.kr
	충청남도부여교육지원청	부여특수교육지원센터	33160	충청남도 부여군 부여읍 금서로 150 (부여읍)	041-835-1160	041-835-1170	충청남도부여교육지원청	www.cnbye.go.kr
	충청남도아산교육지원청	아산특수교육지원센터	31503	충청남도 아산시 문화로 53 (실목동)	041-539-2491	041-545-0214	충청남도아산교육지원청	www.sp.cnased.go.kr
	충청남도예산교육지원청	예산특수교육지원센터	32430	충청남도 예산군 예산읍 역전로126번길 14 (예산읍)	041-330-3653	041-334-2961	충청남도예산교육지원청	www.cnyse.go.kr
	충청남도천안교육지원청	천안특수교육지원센터	31169	충청남도 천안시 서북구 광장로 239 (불당동)	041-529-0561	041-552-9229	충청남도천안교육지원청	www.caesec.cncae.go.kr
	충청남도청양교육지원청	청양특수교육지원센터	33324	충청남도 청양군 청양읍 중앙로 12길 19 (청양읍)	041-944-0031	041-944-0710	충청남도청양교육지원청	www.cncyed.go.kr
	충청남도당진교육지원청	당진특수교육지원센터	31778	충청남도 당진시 남부로 186 (대덕동)	041-351-2511	041-351-2589	충청남도당진교육지원청	www.cndje.go.kr
	충청남도서산교육지원청	서산특수교육지원센터	31970	충청남도 서산시 문화로 112 (읍내동)	041-660-0333	041-660-0319	충청남도서산교육지원청	www.sse.cnssed.go.kr
	충청남도서천교육지원청	서천특수교육지원센터	33642	충청남도 서천군 서천읍 서천로 105 (서천읍)	041-950-6099	041-953-7911	충청남도서천교육지원청	www.cnsce.go.kr
	충청남도보령교육지원청	보령특수교육지원센터	33475	충청남도 보령시 보령로 39 (명천동)	041-934-0920	041-936-0920	한내초등학교	www.cnbre.go.kr
	충청남도태안교육지원청	태안특수교육지원센터	32142	충청남도 태안군 태안읍 원일로 28 (태안읍)	041-670-8163	041-675-6071	충청남도태안교육지원청	www.cntae.go.kr
	충청남도홍성교육지원청	홍성특수교육지원센터	32232	충청남도 홍성군 홍성읍 의사로 22번길 19 (홍성읍)	041-634-9943	041-634-9945	충청남도홍성교육지원청	www.cnhsed.go.kr
전북	전라북도교육청	전라북도특수교육지원센터	55065	전라북도 전주시 완산구 홍산로 111 (호지동2가)	063-239-3354	063-220-9410	전라북도교육청	www.jbe.go.kr/special
	전라북도고창교육지원청	고창특수교육지원센터	56432	전라북도 고창군 고창읍 중앙로 258 (고창읍)	063-560-1684	063-561-5835	전라북도고창교육지원청	www.jbgce.kr

# Ⅷ-7. 특수교육지원센터 주소록

시도	교육청	센터명	우편번호	주소	전화번호	FAX	설치된 기관	홈페이지
전라북도	전라북도군산교육지원청	군산특수교육지원센터	54080	전라북도 군산시 조촌로 22 (조촌동)	063-451-7950	063-451-7993	전라북도군산교육지원청	www.jbgse.kr
	전라북도김제교육지원청	김제특수교육지원센터	54380	전라북도 김제시 요촌북로 70 (요촌동)	063-540-2591	063-540-2570	전라북도김제교육지원청	www.jbgje.go.kr
	전라북도남원교육지원청	남원특수교육지원센터	55764	전라북도 남원시 남문로 373 (왕정동)	063-620-7881	063-633-7880	전라북도남원교육지원청	sedu.jbnwe.kr
	전라북도무주교육지원청	무주특수교육지원센터	55518	전라북도 무주군 무주읍 단천로5길 22 (무주읍)	063-320-5136	063-324-7173	전라북도무주교육지원청	www.jbmje.kr
	전라북도부안교육지원청	부안특수교육지원센터	56314	전라북도 부안군 부안읍 매창로 113 (부안읍)	063-580-7419	063-584-7443	전라북도부안교육지원청	www.jbbae.go.kr
	전라북도순창교육지원청	순창특수교육지원센터	56034	전라북도 순창군 순창읍 장루로 383 (순창읍)	063-653-9255	063-653-1360	전라북도순창교육지원청	www.jbsce.kr
	전라북도완주교육지원청	완주특수교육지원센터	55352	전라북도 완주군 용진읍 지암로65	063-270-7606	063-270-7638	전라북도완주교육지원청	www.jbwje.kr
	전라북도익산교육지원청	익산특수교육지원센터	54592	전라북도 익산시 인북로 175 (남중동)	063-831-8681	063-834-0181	전라북도익산교육지원청	www.jbise.kr
	전라북도임실교육지원청	임실특수교육지원센터	55925	전라북도 임실읍 임실읍 봉황로 247 (임실읍)	063-640-3518	063-642-2723	전라북도임실교육지원청	www.jbime.go.kr
	전라북도장수교육지원청	장수특수교육지원센터	55630	전라북도 장수군 장수읍 호비로 50 (장수읍)	063-350-5286	063-351-2718	전라북도장수교육지원청	www.jbjse.kr
	전라북도전주교육지원청	전주특수교육지원센터	54997	전라북도 전주시 완산구 대동로 33 (태평동)	063-276-6056	063-276-6058	전주초등학교	www.jbjje.kr
	전라북도정읍교육지원청	정읍특수교육지원센터	56188	전라북도 정읍시 충정로 93 (상동)	063-530-3037	063-530-3095	전라북도정읍교육지원청	www.jbjue.kr
	전라북도진안교육지원청	진안특수교육지원센터	55422	전라북도 진안군 진안읍 학천변길 47 (진안읍)	063-430-6287	063-432-6337	전라북도진안교육지원청	www.jbjae.kr
전남	전라남도교육청	전라남도특수교육지원센터	57146	전라남도 함평군 함평읍 학동로 546, (가각리) (함평읍)	061-320-7085	061-320-7080	전라남도교육청	jne.go.kr/
	전라남도강진교육지원청	강진특수교육지원센터	59239	전라남도 강진군 강진읍 금릉8길 8 (강진읍)	061-430-1526	061-432-9337	전라남도강진교육지원청	gjed.jne.go.kr/
	전라남도고흥교육지원청	고흥특수교육지원센터	59542	전라남도 고흥군 고흥읍 백련장전길 36 (고흥읍)	061-830-2087	061-835-1019	전라남도고흥교육지원청	ghed.jne.go.kr/
	전라남도곡성교육지원청	곡성특수교육지원센터	57541	전라남도 곡성군 곡성읍 군청로 13 (곡성읍)	061-362-0850	061-362-0860	전라남도곡성교육지원청	gsed.jne.go.kr/
	전라남도광양교육지원청	광양특수교육지원센터	57753	전라남도 광양시 광양읍 숲샘길 29 (광양읍)	061-761-3012	061-762-6012	광양서초등학교	gyed.jne.go.kr/
	전라남도구례교육지원청	구례특수교육지원센터	57653	전라남도 구례군 구례읍 구례2길 21 (구례읍)	061-780-6645	061-782-8035	전라남도구례교육지원청	kred.jne.go.kr/
	전라남도나주교육지원청	나주특수교육지원센터	58263	전라남도 나주시 원사천길 15 (송월동)	061-330-0116	061-330-0135	전라남도나주교육지원청	njed.jne.go.kr/
	전라남도담양교육지원청	담양특수교육지원센터	57364	전라남도 담양군 담양읍 신성길 2-8 (담양읍)	061-380-8118	061-380-8195	전라남도담양교육지원청	dyed.jne.go.kr/
	전라남도목포교육지원청	목포특수교육지원센터	58695	전라남도 목포시 교육로 5 (상동)	061-280-6481	061-284-7329	전라남도목포교육지원청	mped.jne.go.kr/
	전라남도무안교육지원청	무안특수교육지원센터	58521	전라남도 무안군 무안읍 승달로 63 (무안읍)	061-450-7025	061-454-7811	전라남도무안교육지원청	maed.jne.go.kr/
	전라남도보성교육지원청	보성특수교육지원센터	59455	전라남도 보성군 보성읍 새싹길 26 (보성읍)	061-850-6431	061-852-4648	전라남도보성교육지원청	bsed.jne.go.kr/
	전라남도순천교육지원청	순천특수교육지원센터	57990	전라남도 순천시 연향변영길 11 (연향동)	061-727-5512	061-727-5515	순천연향초등학교	sced.jne.go.kr/
	전라남도신안교육지원청	신안특수교육지원센터	58754	전라남도 목포시 해안로165번길 25 (중동2가)	061-240-3617	061-245-3190	전라남도신안교육지원청	saed.jne.go.kr/
	전라남도여수교육지원청	여수특수교육지원센터	59742	전라남도 여수시 관문동1길 39 (관문동)	061-690-0810	061-690-0879	전라남도여수교육지원청	ysed.jne.go.kr/
	전라남도영광교육지원청	영광특수교육지원센터	57051	전라남도 영광군 영광읍 중앙로 204 (영광읍)	061-350-6685	061-350-6687	전라남도영광교육지원청	yged.jne.go.kr/
	전라남도영암교육지원청	영암특수교육지원센터	58414	전라남도 영암군 영암읍 월출로 84 (영암읍)	061-470-4190	061-473-0335	전라남도영암교육지원청	yaed.jne.go.kr/



Ⅷ-7. 특수교육지원센터 주소록

시도	교육청	센터명	우편번호	주소	전화번호	FAX	설치된 기관	홈페이지
	전라남도완도교육지원청	완도특수교육지원센터	59113	전라남도 완도군 완도읍 개포로114번길 30-12 (완도읍)	061-550-0515	061-554-0424	전라남도완도교육지원청	wded.jne.go.kr/
	전라남도장성교육지원청	장성특수교육지원센터	57216	전라남도 장성군 장성읍 방울샘길 22 (장성읍)	061-390-6132	061-393-1800	전라남도장성교육지원청	jsed.jne.go.kr/
	전라남도장흥교육지원청	장흥특수교육지원센터	59320	전라남도 장흥군 장흥읍 동교로 64-17 (장흥읍)	061-860-1284	061-867-1337	전라남도장흥교육지원청	jhed.jne.go.kr/
	전라남도진도교육지원청	진도특수교육지원센터	58926	전라남도 진도군 진도읍 달동네길 12 (진도읍)	061-540-5145	061-543-0009	전라남도진도교육지원청	jdcd.jne.go.kr/
	전라남도함평교육지원청	함평특수교육지원센터	57146	전라남도 함평군 함평읍 영수길 273-17 (함평읍)	061-320-6645	061-324-1655	전라남도함평교육지원청	hped.jne.go.kr/
	전라남도해남교육지원청	해남특수교육지원센터	59038	전라남도 해남군 해남읍 교육청길 50 (해남읍)	061-530-1106	061-530-1104	전라남도해남교육지원청	hned.jne.go.kr/
	전라남도화순교육지원청	화순특수교육지원센터	58112	전라남도 화순군 화순읍 진각로 159 (화순읍)	061-370-7156	061-370-7103	전라남도화순교육지원청	hsed.jne.go.kr/
경북	경상북도교육청	경북특수교육지원센터	36759	경상북도 안동시 풍천면 도청대로 511 (갈전리)	054-805-3272	054-805-3279	경상북도교육청	www.gbe.kr
	경상북도경산교육지원청	경산특수교육지원센터	38680	경상북도 경산시 성암로8길 25 (옥산동, 경산장산초등학교)	053-813-7526	053-813-7520	장산초등학교	www.gbe.kr/gs
	경상북도경주교육지원청	경주특수교육지원센터	38155	경상북도 경주시 원호로 67 (노서동)	054-745-0740	054-745-1677	월성초등학교	www.gbe.kr/gj
	경상북도고령교육지원청	고령특수교육지원센터	40132	경상북도 고령군 대가야읍 가야금길 34 (대가야읍, 경상북도고령교육지원청)	054-950-2536	054-955-3986	경상북도고령교육지원청	www.gbe.kr/grspecial
	경상북도구미교육지원청	구미특수교육지원센터	39219	경상북도 구미시 역전로2길 23 (원평동)	054-453-8354	054-453-8355	구미초등학교	www.kbgmed.go.kr/spedu/
	경상북도군위교육지원청	군위특수교육지원센터	39013	경상북도 군위군 군위읍 군청로 204 (군위읍)	054-380-8234	054-383-3053	경상북도군위교육지원청	www.gbe.kr/gw
	경상북도김천교육지원청	김천특수교육지원센터	39586	경상북도 김천시 충효길 19 (성내동)	054-420-5267	054-439-2993	경상북도김천교육지원청	www.gbe.kr/gc
	경상북도문경교육지원청	문경특수교육지원센터	36973	경상북도 문경시 중앙초동길 9 (점촌동 424-1)	054-554-3356	054-553-8061	점촌중앙초등학교	www.gbe.kr/mg
	경상북도봉화교육지원청	봉화특수교육지원센터	36238	경상북도 봉화군 봉화읍 봉화로 1202 (봉화읍)	054-679-1797	054-679-9531	경상북도봉화교육지원청	www.gbe.kr/bh
	경상북도상주교육지원청	상주특수교육지원센터	37161	경상북도 상주시 민산8길 26 (민산동)	054-530-2376	054-530-2379	경상북도상주교육지원청	www.sangju-e.go.kr
	경상북도성주교육지원청	성주특수교육지원센터	40031	경상북도 성주군 성주읍 주산로 71-4 (성주읍)	054-930-2055	054-931-2955	경상북도성주교육지원청	www.gbe.kr/sj
	경상북도안동교육지원청	안동특수교육지원센터	36707	경상북도 안동시 영호6길 26 (옥아동)	054-858-3363	054-857-8400	경상북도안동교육지원청	www.gbe.kr/adspecial
	경상북도영덕교육지원청	영덕특수교육지원센터	36439	경상북도 영덕군 영덕읍 읍사무소1길 32-15 (영덕읍)	054-730-8034	054-730-8005	경상북도영덕교육지원청	www.gbe.kr/yd
	경상북도영양교육지원청	영양특수교육지원센터	36542	경상북도 영양군 영양읍 영양청수로 83 (영양읍)	054-680-2271	054-680-2207	경상북도영양교육지원청	www.kbyyed.go.kr/
	경상북도영주교육지원청	영주특수교육지원센터	36127	경상북도 영주시 대학로71번길 19 (휴천동)	054-635-1982	054-635-1984	영주남부초등학교	www.gbe.kr/yj
	경상북도영천교육지원청	영천특수교육지원센터	38886	경상북도 영천시 천문로 253 (금노동)	054-333-3514	054-333-3519	영천초등학교	www.gbe.kr/yc
	경상북도예천교육지원청	예천특수교육지원센터	36821	경상북도 예천군 예천읍 효자로 171 (예천읍)	054-652-2092	054-652-2093	예천동부초등학교	www.gbe.kr/yogspecial
	경상북도울릉교육지원청	울릉특수교육지원센터	40225	경상북도 울릉군 울릉읍 약수터길 40 (울릉읍)	054-790-2292	054-791-2295	경상북도울릉교육지원청	www.gbe.kr/ul
	경상북도울진교육지원청	울진특수교육지원센터	36326	경상북도 울진군 울진읍 월변7길 17 (울진읍)	054-780-3333	054-783-4084	경상북도울진교육지원청	www.gbe.kr/uj
	경상북도의성교육지원청	의성특수교육지원센터	37341	경상북도 의성군 의성읍 문소1길 24 (의성읍, 의성남부초등학교)	054-830-1134	054-833-4465	의성남부초등학교	www.gbe.kr/us
	경상북도청도교육지원청	청도특수교육지원센터	38335	경상북도 청도군 청도읍 남성현로 31 (청도읍)	054-370-1131	054-372-8977	경상북도청도교육지원청	www.cheongdo-e.go.kr/spedu/
	경상북도청송교육지원청	청송특수교육지원센터	37428	경상북도 청송군 청송읍 중앙로 229-10 (청송읍)	054-874-8031	054-874-8031	청송초등학교	www.gbe.kr/cs

Ⅷ-7. 특수교육지원센터 주소록

시도	교육청	센터명	우편번호	주소	전화번호	FAX	설치된 기관	홈페이지
	경상북도칠곡교육지원청	칠곡특수교육지원센터	39904	경상북도 칠곡군 왜관읍 구상길 204 (왜관읍)	054-979-2126	054-971-1554	왜관초등학교	www.gbe.kr/cg
	경상북도포항교육지원청	포항특수교육지원센터	37703	경상북도 포항시 북구 서동로47번길 23 (덕산동)	054-242-4532	054-241-4533	포항초등학교	www.gbe.kr/ph
경남	경상남도교육청	경남특수교육지원센터	50454	경상남도 밀양시 하남읍 대사길 77 (하남읍)	055-716-1780	055-716-1794	경상남도교육청 특수교육원	gnise.gne.go.kr/gnise/main.do
	거제교육지원청	거제특수교육지원센터	53258	경상남도 거제시 거제중앙로9길 13-4 (고현동)	055-636-9642	055-636-9654	거제교육지원청	gjedu.gne.go.kr/gjspecial/main.do
	거창교육지원청	거창특수교육지원센터	50144	경상남도 거창군 거창읍 거함대로 3235 (거창읍)	055-940-6147	055-942-7925	거창교육지원청	gcedu.gne.go.kr/gcspecial/main.do
	고성교육지원청	고성특수교육지원센터	52936	경상남도 고성읍 고성읍 성내로79번길 10 (고성읍)	055-670-8113	055-672-9674	고성초등학교	gsedu.gne.go.kr/gsspecial/main.do
	김해교육지원청	김해특수교육지원센터	50916	경상남도 김해시 가락로 111-12, 김해합성초등학교 서관 1층 (서상동)	055-332-2576	055-337-9416	김해합성초등학교	ghedu.gne.go.kr/ghspecial/main.do
	남해교육지원청	남해특수교육지원센터	52418	경상남도 남해군 남해읍 화전로95번길 14 (남해읍)	055-860-4114	055-863-1848	남해교육지원청	nhedu.gne.go.kr/nhspecial/main.do
	밀양교육지원청	밀양특수교육지원센터	50452	경상남도 밀양시 상남면 밀양대로 1524-1(여림초등학교 옆)	055-350-1480	055-353-1519	밀양교육지원청	myedu.gne.go.kr/myspecial/main.do
	사천교육지원청	사천특수교육지원센터	52536	경상남도 사천시 사남면 사남로 256 (사남면)	055-832-3914	055-832-3917	(구)사천학생아영수련원	soedu.gne.go.kr/scspecial/main.do
	산청교육지원청	산청특수교육지원센터	52218	경상남도 산청군 산청읍 친환경로 2720번길 10 (산청읍)	055-970-3023	055-973-9478	산청교육지원청	schedu.gne.go.kr/schspecial/main.do
	양산교육지원청	양산특수교육지원센터	50597	경상남도 양산시 물금읍 동중6길 8, 범어초등학교 별관(물금읍)	055-372-0127	055-372-0136	범어초등학교	ysedu.gne.go.kr/yspecial/main.do
	의령교육지원청	의령특수교육지원센터	52147	경상남도 의령군 의령읍 충익로 62 (의령읍)	055-570-7146	055-573-3796	의령교육지원청	uredu.gne.go.kr/urspecial/main.do
	진주교육지원청	진주특수교육지원센터	52685	경상남도 진주시 비봉로 23번길 8 (중앙동)	055-740-2081	055-740-2089	진주교육지원청	jjedu.gne.go.kr/jjspecial/main.do
	창녕교육지원청	창녕특수교육지원센터	50332	경상남도 창녕군 창녕읍 창녕대로135	055-530-3517	055-532-3541	창녕교육지원청	cnedu.gne.go.kr/cnspecial/main.do
	통영교육지원청	통영특수교육지원센터	53019	경상남도 통영시 광도면 죽림2로 25-32, 진로교육지원센터 1층 (광도면, 통영교육청)	055-650-8016	055-645-2253	통영교육지원청	tyedu.gne.go.kr/tyspecial/main.do
	하동교육지원청	하동특수교육지원센터	52333	경상남도 하동군 하동읍 군청로 191 (하동읍)	055-880-1934	055-884-3458	하동교육지원청	hdedu.gne.go.kr/hdspecial/main.do
	함안교육지원청	함안특수교육지원센터	52033	경상남도 함안군 가야읍 함안대로 746, 중앙초등학교 내 (가야읍)	055-585-0971	055-585-0975	중앙초등학교	hmedu.gne.go.kr/hmspecial/main.do
	함양교육지원청	함양특수교육지원센터	50034	경상남도 함양군 함양읍 함양로 1157 (함양읍)	055-960-2743	055-960-2708	함양교육지원청	hyedu.gne.go.kr/hyspecial/main.do
	합천교육지원청	합천특수교육지원센터	50238	경상남도 합천군 합천읍 동서로 150 (합천읍)	055-930-7013	055-931-6950	합천교육지원청	hcedu.gne.go.kr/hcspecial/main.do
	창원교육지원청	창원특수교육지원센터	51498	경상남도 창원시 성산구 단정로 75, 웅남초등학교 내 (상남동)	055-283-8065	055-283-8061	웅남초등학교	cwedu.gne.go.kr/cwspecial/main.do
	창원교육지원청	진해특수교육지원센터	51658	경상남도 창원시 진해구 진해대로 776번길 11, 진해교육지원센터 (석동)	055-542-0626	055-542-2160	창원교육지원청 진해센터	cwedu.gne.go.kr/cwspecial/main.do
	창원교육지원청	마산특수교육지원센터	51346	경상남도 창원시 마산회원구 봉곡2길 3, 마산교육지원센터 내 (봉암동)	055-250-7695	055-252-3746	창원교육지원청 마산센터	cwedu.gne.go.kr/cwspecial/main.do
제주	제주특별자치도교육청	제주특별자치도특수교육지원센터	63119	제주특별자치도 제주시 문연로 5 (연동)	064-710-0323	064-710-0279	제주특별자치도교육청	www.jje.go.kr
	서귀포시교육지원청	서귀포시특수교육지원센터	63603	제주특별자치도 서귀포시 토평로 43 (토평동)	064-730-8135	064-730-8107	서귀포시교육지원청	www.jse.go.kr
	제주시교육지원청	제주시특수교육지원센터	63224	제주특별자치도 제주시 남평로 27 (이도이동)	064-754-1244	064-754-1223	제주시교육지원청	www.jjse.go.kr

## 2020 특수교육통계

---

2020년 6월 30일 발행

발행처 : 교육부 국립특수교육원([www.nise.go.kr](http://www.nise.go.kr))

(31470) 충청남도 아산시 배방읍 공원로 40(장재리 1740번지)

Tel : 041-537-1444 / Fax : 041-537-1450

인쇄처 : 에프앤(주)

(08591) 서울특별시 금천구 가산디지털1로 2, 1201호

(가산동, 우림라이온스밸리 2차)

Tel : 02-6445-2250 / Fax : 02-6445-2262

---

