

# 2011 특수교육통계



교육과학기술부



# 목 차

## I. 특수교육 주요현황

- I -1. 2011년 특수교육 주요 현황 / 3
- I -2. 연도별 특수교육 주요 현황 / 10

## II. 특수학교

- II-1. 설립 및 장애별 특수학교 현황 / 16
- II-2. 자격 및 과정별 교직원수 / 18
- II-3. 학교별 학급 및 학생수 / 30
- II-4. 장애영역별 학생수 / 42
- II-5. 장애인 등록 현황 / 53
- II-6. 졸업생 진로 현황 / 54
- II-7. 전공과 설치 학교 현황 / 56
- II-8. 통학 현황 / 60
- II-9. 유치원 과정만 운영하는 특수학교 현황 / 60

## III. 특수학급

- III-1. 특수학급 설치학교 현황 / 64
- III-2. 특수학급 교원 현황 / 66
- III-3. 과정 및 학년별 학생수 / 74
- III-4. 장애영역별 학생수 / 76
- III-5. 장애인 등록 현황 / 87
- III-6. 졸업생 진로 현황 / 88

## IV. 일반학급

- IV-1. 일반학급 배치 학생 현황(전일제 통합학급) / 94
- IV-2. 과정 및 학년별 학생수 / 96
- IV-3. 장애영역별 학생수 / 98
- IV-4. 장애인 등록 현황 / 109
- IV-5. 졸업생 진로 현황 / 110

## V. 통합학급

- V-1. 통합학급 현황 / 116
- V-2. 통합학급 교원 현황 / 118

## VI. 순회교육

- VI-1. 특수학교 순회교육 현황 / 125
- VI-2. 특수학교 순회교육 연령별 학생수 / 126
- VI-3. 특수학교 순회교육 과정별 학생수 / 127
- VI-4. 특수학급 순회교육 현황 / 128
- VI-5. 특수학급 순회교육 연령별 학생수 / 131
- VI-6. 특수교육지원센터 순회교육 현황 / 132
- VI-7. 특수교육지원센터 순회교육 연령별 학생수 / 133
- VI-8. 특수교육지원센터 순회교육 과정별 학생수 / 134
- VI-9. 일반학급 배치 특수교육대상자 순회교육 현황 / 135


## VII. 특수교육지원센터

- VII-1. 특수교육지원센터 배치 인력 현황 / 140
- VII-2. 특수교육지원센터 배치 장애영아 현황 / 144
- VII-3. 특수교육지원센터 배치 장애영아 장애영역별 현황 / 145
- VII-4. 특수교육지원센터 배치 장애영아 장애인 등록 현황 / 146

## VIII. 기타

- VIII-1. 특수교육보조원 운영 현황 / 150
- VIII-2. 특수교육 담당 전문직 현황 / 152
- VIII-3. 2011학년도 신설 특수학교 현황 / 153
- VIII-4. 교육요건을 갖춘 보육시설 현황 / 153
- VIII-5. 특수학교 시설 현황 / 154
- VIII-6. 특수학교 주소록 / 159
- VIII-7. 특수교육지원센터 주소록 / 164





## I . 특수교육 주요현황

I -1. 2011년 특수교육 주요현황 / 3

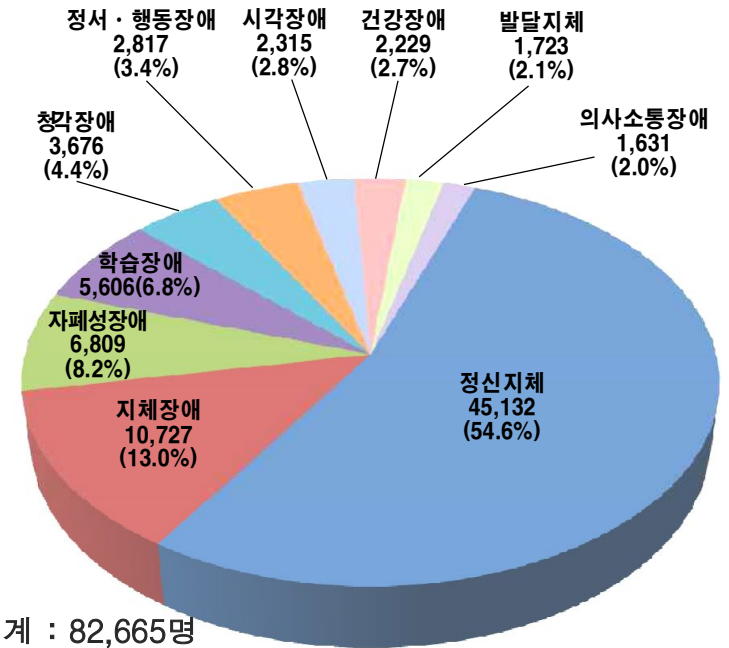
I -2. 연도별 특수교육 주요현황 / 10



## I -1. 2011년 특수교육 주요 현황

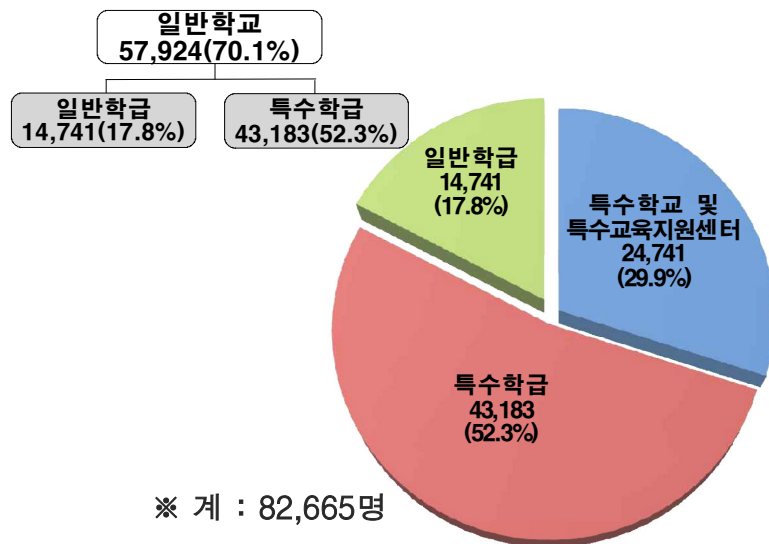
배치 별			특수 학교	일반 학교		특수 교육 지 원 센터	계
				특수 학 급	일 반 학 급 (전 일 제 통 합 학 급)		
특수 교육 대 상 학 생			24,580	43,183	14,741	161	82,665
학 생 수	장 애 영 역 별	시각 장애	1,495	344	466	10	2,315
		청각 장애	1,153	916	1,597	10	3,676
		정신 지체	15,819	25,498	3,789	26	45,132
		지체 장애	3,371	4,079	3,211	66	10,727
		정서·행동 장애	429	1,766	622	－	2,817
		자폐성 장애	1,917	4,312	580	－	6,809
		의사소통 장애	86	790	749	6	1,631
		학습 장애	20	4,188	1,398	－	5,606
		건강 장애	35	472	1,722	－	2,229
		발달 지체	255	818	607	43	1,723
		계	24,580	43,183	14,741	161	82,665
	과 정 별	장애 영아	195	－	－	161	356
		유치원	783	924	1,660	－	3,367
		초등학교	7,115	22,414	5,595	－	35,124
		중학교	6,079	10,951	3,478	－	20,508
		고등학교	7,553	8,878	4,008	－	20,439
		전공과	2,855	16	－	－	2,871
		계	24,580	43,183	14,741	161	82,665
	학 교 및 센터 수			155	6,080	6,598	187
9,664							
학 급 수			3,842	8,415	13,679	41	25,977
특수 학교(급)교원 수			7,054	8,658	－	222	15,934
특수 교육 보조원 배치 수			2,294	5,930	712	－	8,936

### 장애영역별 특수교육 대상학생 현황



## ■ 학생 배치 현황

### 교육환경별 특수교육 대상학생 배치 현황

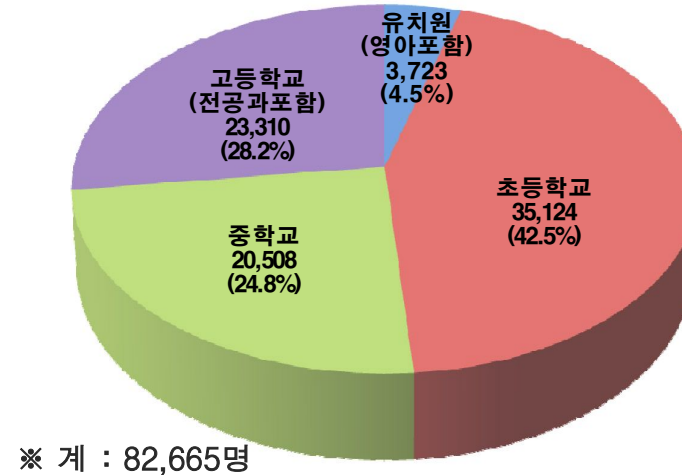


### □ 연도별 특수교육 대상학생 배치 현황

단위 : 명(%)

연도	특수학교 및 특수교육지원센터	일반학교	전체
2007	22,963 (34.8)	42,977 (65.2)	65,940 (100)
2008	23,400 (32.7)	48,084 (67.3)	71,484 (100)
2009	23,801 (31.7)	51,386 (68.3)	75,187 (100)
2010	23,944 (30.0)	55,767 (70.0)	79,711 (100)
2011	24,741 (29.9)	57,924 (70.1)	82,665 (100)

### 학교급별 특수교육 대상학생 현황



### □ 연도별 장애영역별 학생수

단위 : 명(%)

연도	시각 장애	청각 장애	정신 지체	지체 장애	정서 행동 장애	자폐 성 장애	의사 소통 장애	학습 장애	건강 장애	발달 지체	전체
2007	2,292 (3.5)	2,864 (4.3)	36,041 (54.7)	7,739 (11.7)	7,695 (11.6)		1,185 (1.8)	6,982 (10.6)	1,142 (1.7)	-	65,940 (100)
2008	2,103 (3.0)	3,073 (4.3)	40,222 (56.3)	8,788 (12.3)	7,681 (10.7)		1,226 (1.7)	6,754 (9.4)	1,637 (2.3)	-	71,484 (100)
2009	2,113 (2.8)	3,385 (4.5)	40,601 (54.0)	9,659 (12.8)	3,537 (4.7)	4,647 (6.2)	1,324 (1.8)	6,526 (8.7)	1,945 (2.6)	1,450 (1.9)	75,187 (100)
2010	2,398 (3.0)	3,726 (4.7)	42,690 (53.6)	10,367 (13.0)	3,588 (4.5)	5,463 (6.9)	1,591 (2.0)	6,320 (7.9)	2,174 (2.7)	1,394 (1.7)	79,711 (100)
2011	2,315 (2.8)	3,676 (4.4)	45,132 (54.6)	10,727 (13.0)	2,817 (3.4)	6,809 (8.2)	1,631 (2.0)	5,606 (6.8)	2,229 (2.7)	1,723 (2.1)	82,665 (100)

※ 건강장애 2005년 ~, 의사소통장애 2006년 ~, 발달지체 2009년 ~ 조사 실시

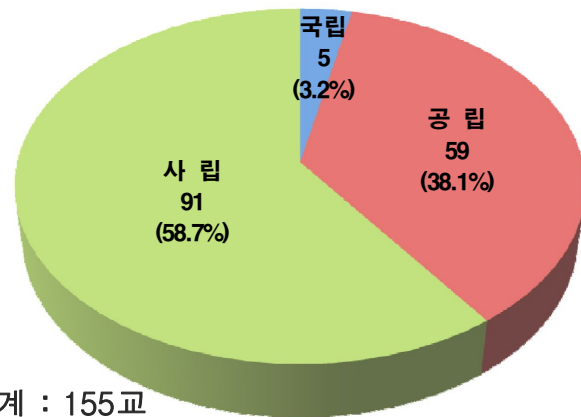


## ■ 특수학교

### □ 설립별 현황

구 분	학교수	학급수	학생수	교원수
계	155	3,842	24,580	7,054
국 립	5	166	946	334
공 립	59	1,733	11,313	3,168
사 립	91	1,943	12,321	3,552

### 설립별 특수학교수

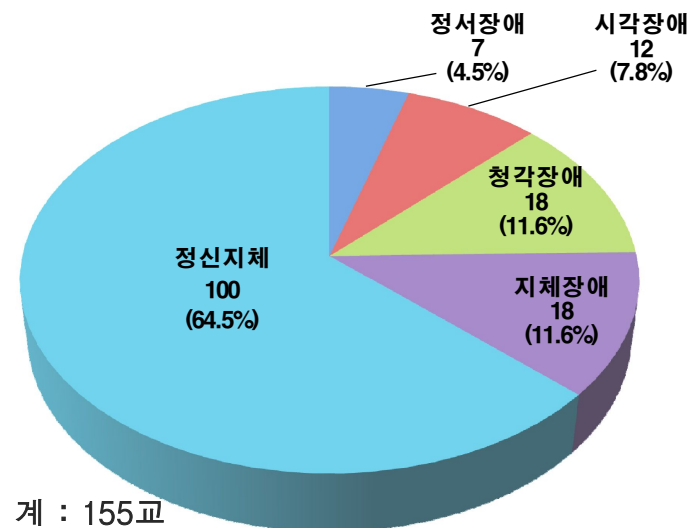


※ 계 : 155교

### □ 장애영역별 학교수

시각장애	청각장애	정신지체	지체장애	정서장애	계
12	18	100	18	7	155

### 장애영역별 특수학교수



※ 계 : 155교

□ 시·도별 특수학교 현황

시도	설립별 학교수				장애영역별 학교수					
	국립	공립	사립	계	시각장애	청각장애	정신지체	지체장애	정서장애	계
전체	5	59	91	155	12	18	100	18	7	155
서울	3	7	19	29	2	4	15	5	3	29
부산	-	6	7	13	1	2	9	1	-	13
대구	-	2	6	8	1	1	3	2	1	8
인천	-	3	4	7	1	1	4	1	-	7
광주	-	2	3	5	1	1	2	1	-	5
대전	-	2	2	4	1	-	2	1	-	4
울산	-	1	2	3	-	1	2	-	-	3
경기	2	6	20	28	-	3	23	1	1	28
강원	-	5	2	7	1	1	5	-	-	7
충북	-	2	7	9	2	1	3	2	1	9
충남	-	4	2	6	-	-	5	1	-	6
전북	-	6	5	11	1	1	7	2	-	11
전남	-	2	5	7	1	1	5	-	-	7
경북	-	2	5	7	-	-	6	-	1	7
경남	-	7	1	8	-	1	7	-	-	8
제주	-	2	1	3	-	-	2	1	-	3

□ 시·도별 학교과정 설치별 학교수

시도	학교수	학교과정 설치별 학교수					
		영아학급	유치원	초등학교	중학교	고등학교	전공과
전체	155	23	118	145	145	141	100
서울	29	6	23	26	26	26	18
부산	13	8	9	11	10	9	5
대구	8	-	3	8	8	8	8
인천	7	1	7	7	7	7	6
광주	5	1	1	5	5	5	2
대전	4	1	4	4	4	4	3
울산	3	1	2	3	3	3	2
경기	28	2	24	24	25	23	15
강원	7	-	7	7	7	7	6
충북	9	1	9	9	9	9	7
충남	6	1	5	6	6	5	5
전북	11	1	5	10	10	10	4
전남	7	-	6	7	7	7	2
경북	7	-	4	7	7	7	6
경남	8	-	6	8	8	8	8
제주	3	-	3	3	3	3	3

## 일반학교

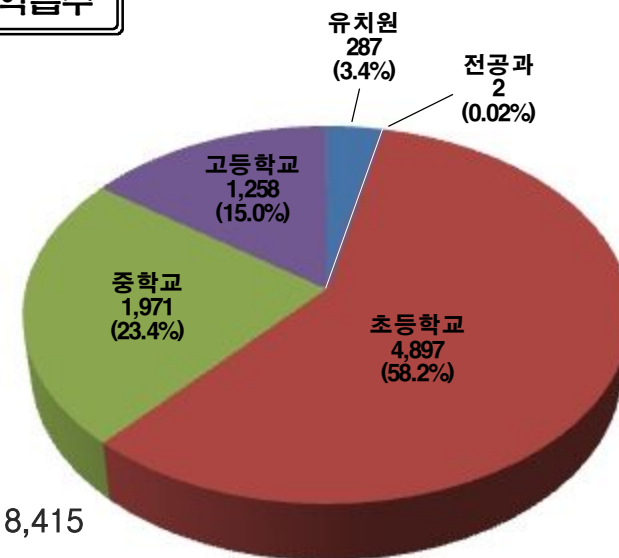
### 특수학급 현황

과정별	학교수	학급수	학생수	교원수
계	6,080	8,415	43,183	8,658
유치원	247	287	924	289
초등학교	3,672	4,897	22,414	4,883
중학교	1,412	1,971	10,951	1,999
고등학교	747	1,258	8,878	1,482
전공과	2	2	16	5

### 일반학급(전일제 통합학급) 현황

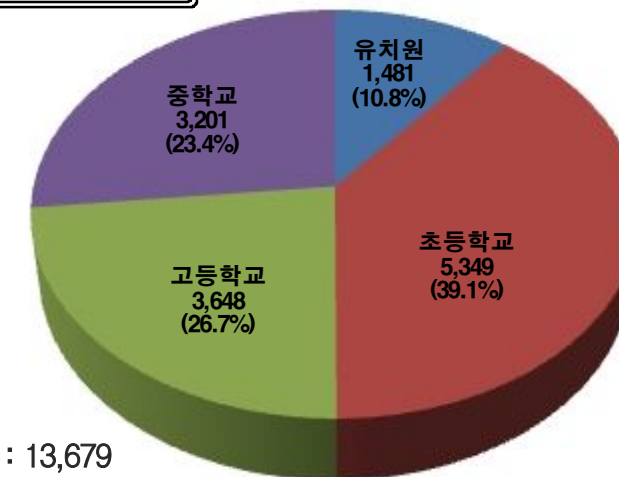
학교급	학교수	학급수	학생수
계	6,598	13,679	14,741
유치원	1,119	1,481	1,660
초등학교	2,637	5,349	5,595
중학교	1,557	3,201	3,478
고등학교	1,285	3,648	4,008

### 특수학급수



※ 계 : 8,415

### 전일제 통합학급수



※ 계 : 13,679

## ■ 순회교육

구 분	학생수											학급수			교사수			
	기관					학교과정												
	가정	시설	병원	일반 학교	계	장애 영아	유치원	초등 학교	중학교	고등 학교	계	순회	파견	계	순회	파견	겸임	계
계	1,217	1,869	41	3,963	7,090	16	736	3,128	1,823	1,387	7,090	503	151	654	1,170	160	106	1,436
특수학교	391	603	3	-	997	16	52	352	259	318	997	145	83*	228	151	89*	-	240
특수학급	521	1,122	29	291	1,963	-	23	1,052	538	350	1963	358	68	426	343	71	106	520
특수교육지원센터	305	144	9	3,672	4130	-	661	1,724	1,026	719	4,130	-	-	-	676**	-	-	676

\*센터 순회 강사 481명 포함

## ■ 졸업생 진로 현황

구분	졸업자수	진학자수					취업자수														미진학·미취업자수	
		전공과	전문대학	대학교	소계	진학률	공예	포장조립운반	농림업어업	제조	IT 및 정보서비스	상업	의료	서비스업	사무직	노무직	복지관 등*	기타	소계	취업률		
고등학교	계	5,532	1,577	532	395	2,504	45.3%	10	268	16	24	16	6	94	114	37	49	478	416	1,528	50.5%	1,500
	특수학교	2,365	1,085	40	80	1,205	51.0%	5	70	3	8	5	2	90	12	3	6	125	163	492	42.4%	668
	특수학급	2,273	462	250	78	790	34.8%	5	177	11	16	9	3	2	93	30	33	338	186	903	60.9%	580
	일반학급	894	30	242	237	509	56.9%	-	21	2	-	2	1	2	9	4	10	15	67	133	34.5%	252

※진학률 = (진학자/당해년도 졸업자)×100

※취업률 = {취업자수/(졸업자수-진학자수)}×100

※복지관 등 : 복지시설, 보호작업장 등에서 급여를 받는 직업재활 프로그램

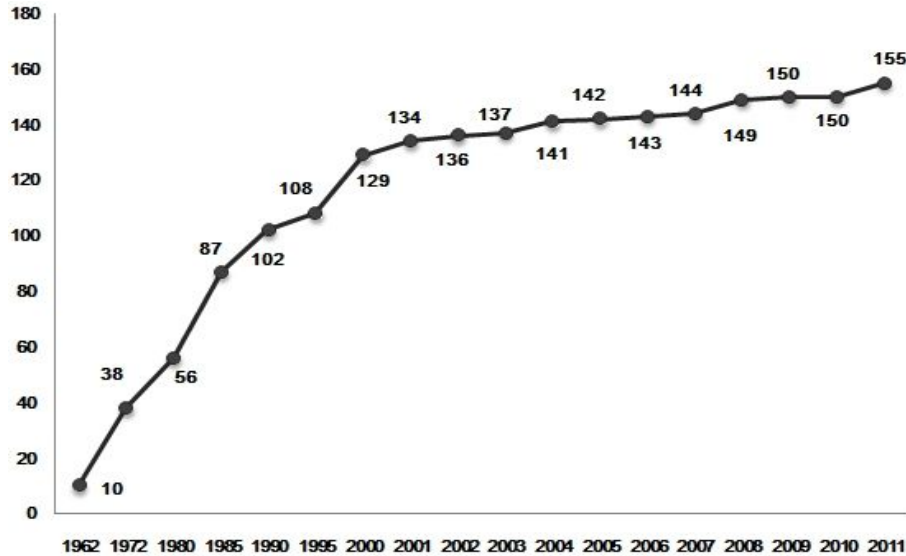
# ■ 시·도별 개황

시도	특수학교					특수학급				일반학급			특수교육지원센터		학생 계
	학교수	학급수	학생수	교원수	일반직	학교수	학급수	학생수	교사	학교수	학급수	학생수	장애 영아	교사 (정규)	
계	155	3,842	24,580	7,054	1,916	6,080	8,415	43,183	8,658	6,598	13,679	14,741	161	222	82,665
서울	29	732	4,869	1,391	390	636	1,094	6,071	1,094	890	1,838	1,960	-	21	12,900
부산	13	294	1,697	504	166	445	519	2,728	519	483	989	1052	-	22	5,477
대구	8	220	1,489	422	59	251	354	1,901	354	397	779	812	13	14	4,215
인천	7	185	1,277	317	56	338	458	2,693	458	295	563	615	33	16	4,618
광주	5	162	1,001	306	86	182	246	1,221	246	187	324	343	-	5	2,565
대전	4	112	838	205	49	220	263	1,478	267	276	663	712	2	7	3,030
울산	3	93	573	160	28	135	191	968	191	184	680	718	25	6	2,284
경기	28	648	3,853	1,253	382	1,413	2,114	11,053	2,358	1,175	2,549	2,724	55	38	17,685
강원	7	169	1,040	301	70	303	315	1,449	361	241	433	511	-	22	3,000
충북	9	226	1,336	368	67	253	286	1,563	286	341	718	807	12	8	3,718
충남	6	164	1,035	268	107	436	552	2,554	504	266	457	500	5	18	4,094
전북	11	179	1,289	308	122	287	309	1,439	309	392	760	832	-	3	3,560
전남	7	112	891	241	70	220	451	2,359	484	184	417	420	2	6	3,672
경북	7	231	1,476	417	140	382	485	2,112	515	481	862	932	6	16	4,526
경남	8	231	1,447	435	93	499	626	3,135	626	634	1,285	1,415	3	13	6,000
제주	3	84	469	158	31	80	152	459	86	172	362	388	5	7	1,321

## I -2. 연도별 특수교육 주요 현황

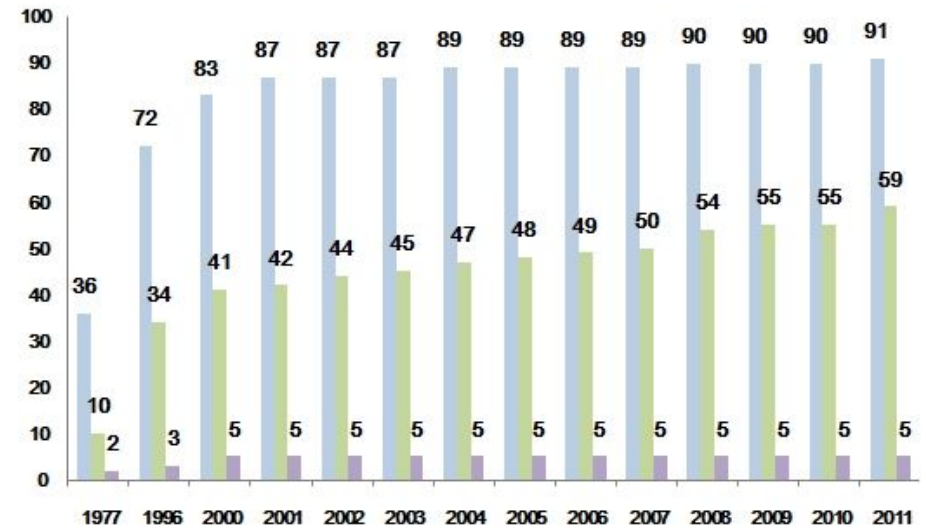
### ■ 특수학교

□ 특수학교수

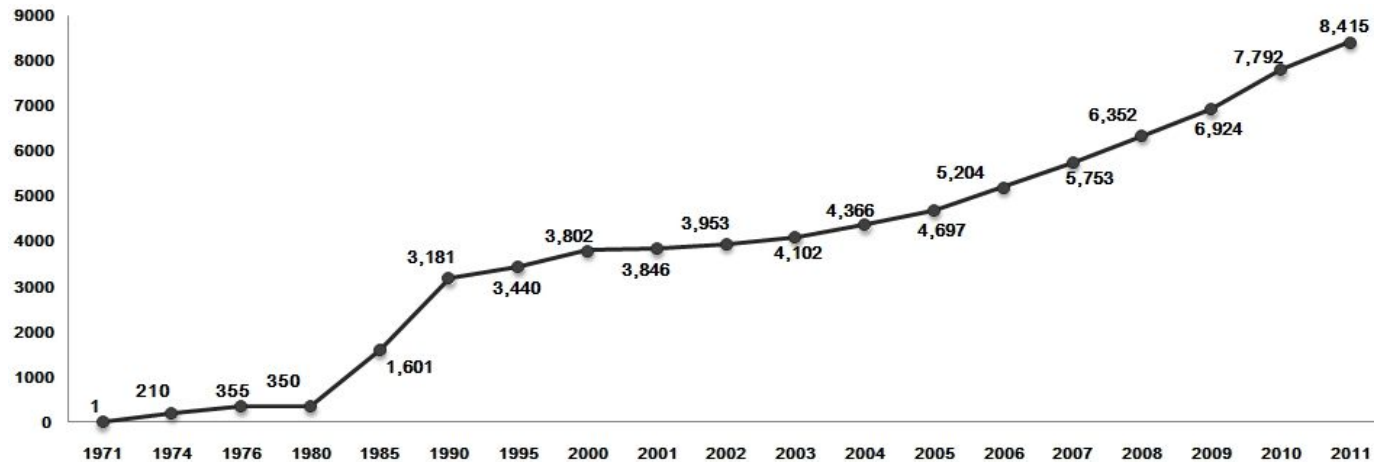


□ 설립별 특수학교수

■ 사립 ■ 공립 ■ 국립

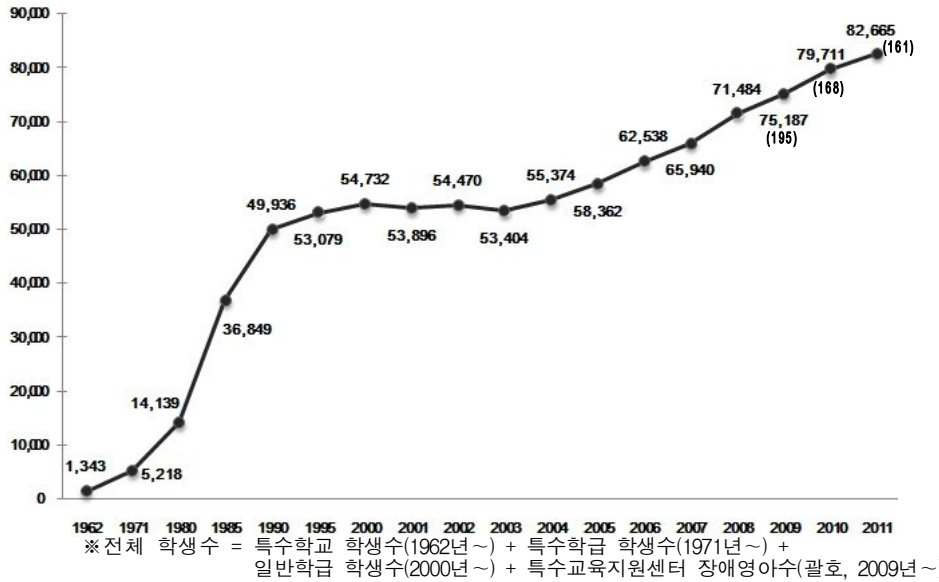


### ■ 특수학급수

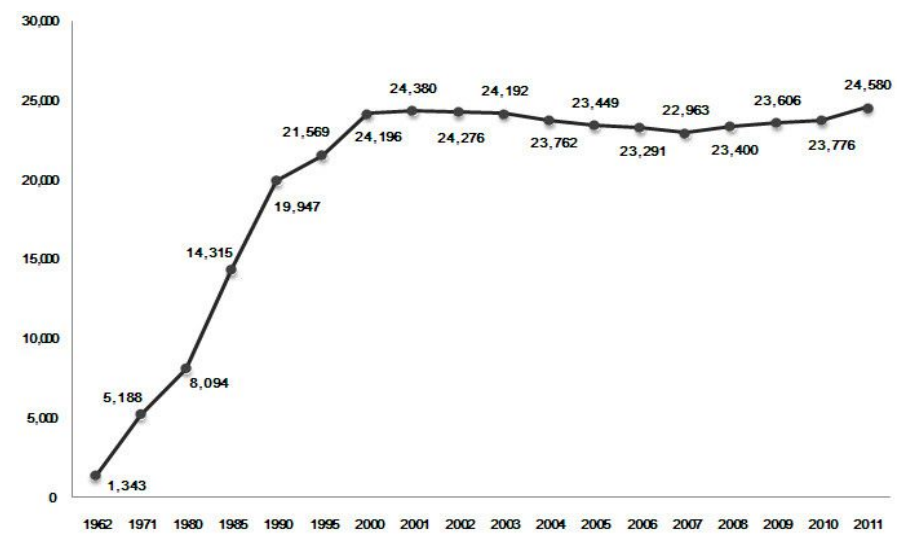


■ 특수교육 대상 학생

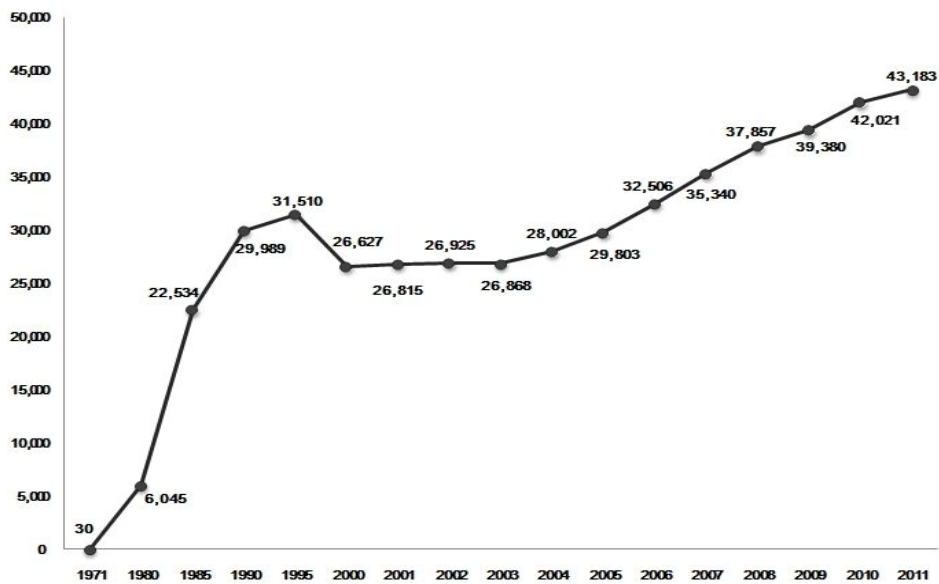
□ 전체 학생수



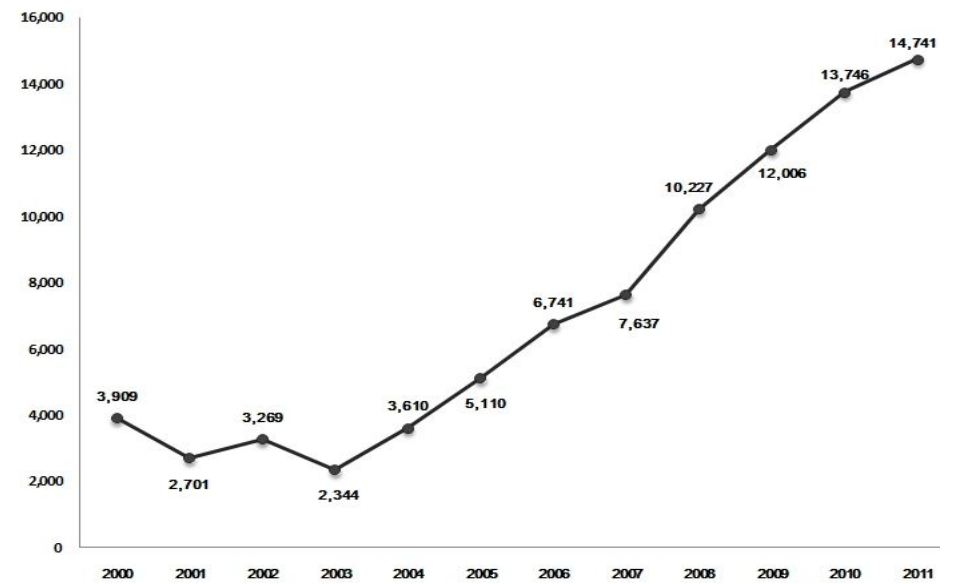
□ 특수학교 학생수



□ 특수학급 학생수

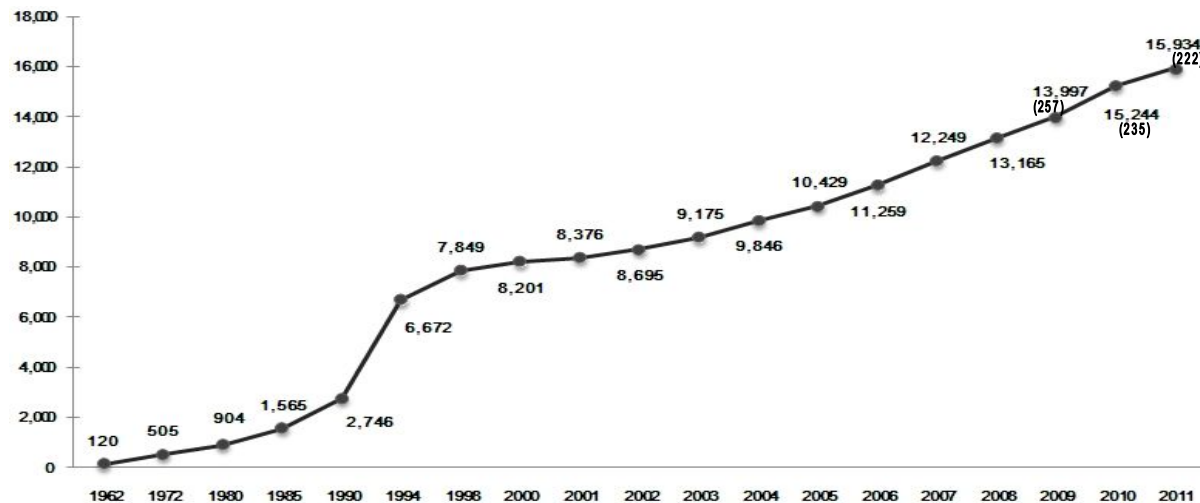


□ 일반학급 학생수(전일제 통합학급)



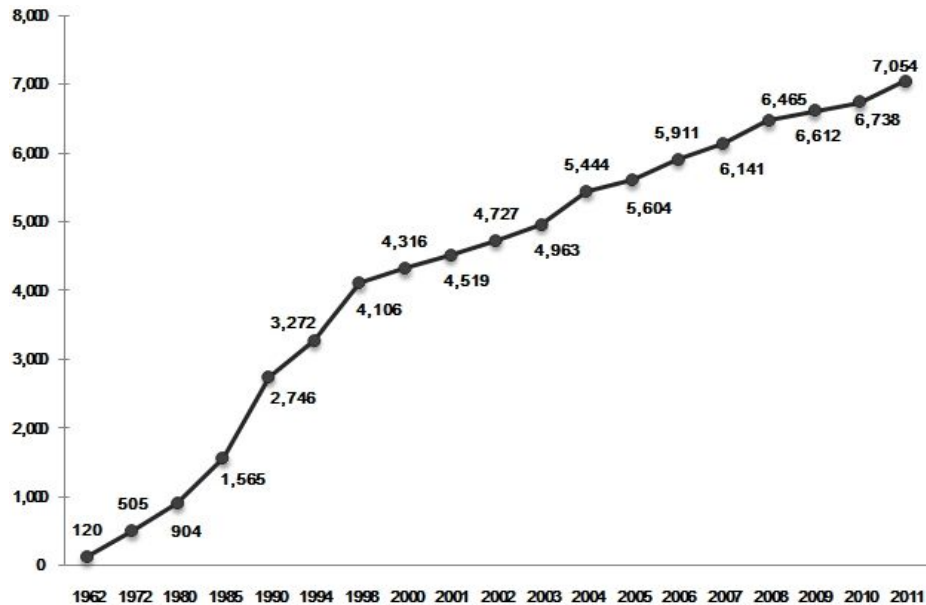
## ■ 특수교육 교원

### □ 특수교육 교원수

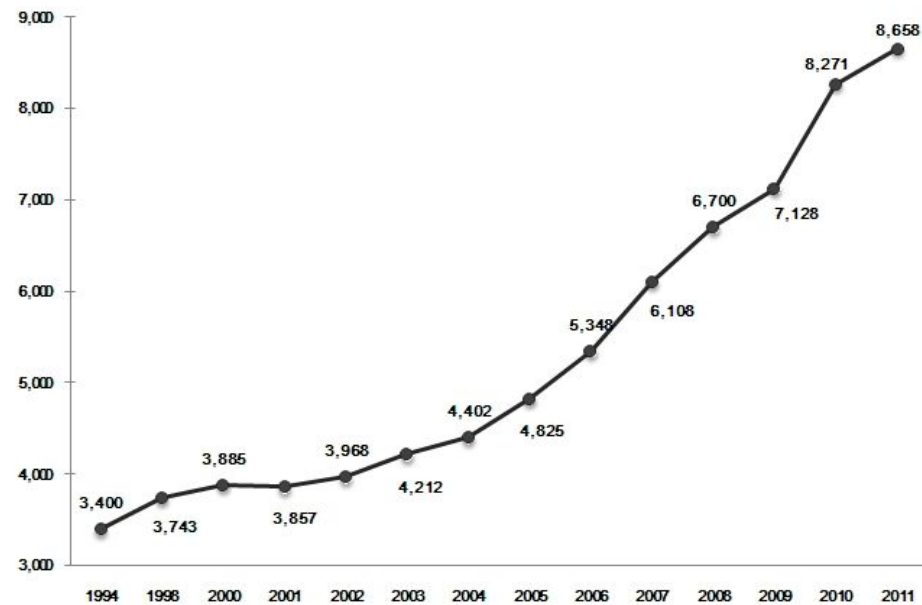


※ 전체 교원수 = 특수학교 교원수(1962년~) + 특수학급 교원수(1994년~)  
+ 특수교육지원센터 정규 교원수(팔호, 2009년~)

### □ 특수학교 교원수



### □ 특수학급 교원수





## Ⅱ. 특수학교

- Ⅱ-1. 설립 및 장애영역별 특수학교 현황/16
- Ⅱ-2. 자격 및 과정별 교직원수/18
- Ⅱ-3. 학교별 학급 및 학생수/30
- Ⅱ-4. 장애영역별 학생수/42
- Ⅱ-5. 장애인 등록 현황/53
- Ⅱ-6. 졸업생 진로 현황/54
- Ⅱ-7. 전공과 설치 학교 현황/56
- Ⅱ-8. 통학 현황/60
- Ⅱ-9. 유치원 과정만 운영하는 특수학교 현황/60





이 면은 공란입니다.



## II-1. 설립 및 장애영역별 특수학교 현황

설립 별	장애 별	학 교 수	학급수										학생수														교원수							
			계	장애 영아	유 치 원	초 등 학 교	중 학 교	고 등 학 교	전 공 과	기타* (학급수미포함) 장애영아 입급 유치원 학급수	순 화· 파· 견	계		장애영아		유치원		초등학교		중학교		고등학교		전공과		계		교장		교감		교사		
												전 체	여	전 체	여	전 체	여	전 체	여	전 체	여	전 체	여	전 체	여	전 체	여	전 체	여	전 체	여	전 체	여	전 체
전체		155	3,842	48	252	1,310	915	1,005	312	15	228	24,580	8,410	195	89	783	273	7,115	2,468	6,079	2,073	7,553	2,565	2,855	942	7,054	4,703	152	43	168	62	6,734	4,598	
	시각장애	12	255	2	19	79	46	87	22	1	2	1,457	532	11	7	50	14	311	150	260	96	639	213	186	52	471	236	12	2	13	4	446	230	
	청각장애	18	381	25	61	120	83	83	9	3	19	1,835	712	80	38	154	65	546	211	432	153	539	219	84	26	662	444	16	7	19	8	627	429	
	정신지체	100	2,587	17	136	866	636	681	251	9	133	17,242	5,822	80	34	456	143	4,812	1,603	4,332	1,461	5,229	1,788	2,333	793	4,759	3,292	99	26	107	42	4,553	3,224	
	지체장애	18	405	4	25	165	100	99	12	2	70	2,652	1,029	24	10	96	41	989	403	707	266	741	279	95	30	781	499	18	5	21	5	742	489	
	정서장애	7	214	-	11	80	50	55	18	-	4	1,394	315	-	-	27	10	457	101	348	97	405	66	157	41	381	232	7	3	8	3	366	226	
국립		5	166	2	23	57	33	40	11	-	13	946	300	12	8	42	15	289	96	193	63	314	99	96	19	334	216	5	-	10	7	319	209	
	시각장애	1	39	1	4	12	6	13	3	-	-	261	81	5	4	7	4	52	19	38	14	124	36	35	4	76	41	1	-	2	2	73	39	
	청각장애	1	36	1	8	9	9	9	-	-	-	133	63	7	4	8	1	27	14	32	12	59	32	-	-	58	42	1	-	2	1	55	41	
	정신지체	1	31	-	3	12	6	6	4	-	-	194	53	-	-	7	3	71	17	40	9	41	15	35	9	67	43	1	-	2	1	64	42	
	지체장애	1	26	-	2	12	6	6	-	-	13	162	67	-	-	9	4	66	31	44	19	43	13	-	-	69	44	1	-	2	1	66	43	
	정서장애	1	34	-	6	12	6	6	4	-	-	196	36	-	-	11	3	73	15	39	9	47	3	26	6	64	46	1	-	2	2	61	44	
공립		59	1,733	9	58	560	434	481	191	4	161	11,313	3,906	27	13	162	60	3,038	1,066	2,832	976	3,513	1,187	1,741	604	3,168	2,404	59	14	67	26	3,042	2,364	
	시각장애	2	41	-	2	12	6	17	4	1	-	231	80	1	-	4	-	42	14	32	15	114	41	38	10	78	40	2	-	2	1	74	39	
	청각장애	4	84	2	6	28	19	22	7	1	9	414	149	3	1	16	7	114	41	90	34	118	46	73	20	160	119	4	1	4	1	152	117	
	정신지체	47	1,428	5	42	451	364	394	172	-	103	9,518	3,260	16	8	113	39	2,463	846	2,418	820	2,940	992	1,568	555	2,587	1,987	47	11	54	23	2,486	1,953	
	지체장애	5	152	2	7	59	37	40	7	2	45	975	372	7	4	23	11	371	157	242	89	278	96	54	15	294	220	5	1	6	1	283	218	
	정서장애	1	28		1	10	8	8	1	-	4	175	45	-	-	6	3	48	8	50	18	63	12	8	4	49	38	1	1	1		47	37	
사립		91	1,943	37	171	693	448	484	110	11	54	12,321	4,204	156	68	579	198	3,788	1,306	3,054	1,034	3,726	1,279	1,018	319	3,552	2,083	88	29	91	29	3,373	2,025	
	시각장애	9	175	1	13	55	34	57	15	-	2	965	371	5	3	39	10	217	117	190	67	401	136	113	38	317	155	9	2	9	1	299	152	
	청각장애	13	261	22	47	83	55	52	2	2	10	1,288	500	70	33	130	57	405	156	310	107	362	141	11	6	444	283	11	6	13	6	420	271	
	정신지체	52	1,128	12	91	403	266	281	75	9	30	7,530	2,509	64	26	336	101	2,278	740	1,874	632	2,248	781	730	229	2,105	1,262	51	15	51	18	2,003	1,229	
	지체장애	12	227	2	16	94	57	53	5	-	12	1,515	590	17	6	64	26	552	215	421	158	420	170	41	15	418	235	12	4	13	3	393	228	
	정서장애	5	152	-	4	58	36	41	13	-	-	1,023	234	-	-	10	4	336	78	259	70	295	51	123	31	268	148	5	2	5	1	258	145	

II-1. 설립 및 장애영역별 특수학교 현황

																					일반직수					
유치원		초등학교		중고등학교		재활복지교사		치료교육교사		직업교사		이료교사		보건교사		영양교사		사서교사		계		행정직		기능직		
전체	여	전체	여	전체	여	전체	여	전체	여	전체	여	전체	여	전체	여	전체	여	전체	여	전체	여	전체	여	전체	여	
306	283	1,863	1,402	3,932	2,419	51	36	28	25	223	170	83	17	152	151	94	94	2	1	1,916	842	420	225	1,496	617	
21	21	97	64	224	109	2	1	2	2	1	1	83	17	12	12	3	3	1	-	155	71	33	20	122	51	
71	66	168	123	332	193	11	7	3	2	14	10	-	-	17	17	10	10	1	1	190	81	38	19	152	62	
169	152	1,244	964	2,747	1,763	29	23	18	16	177	138	-	-	100	99	69	69	-	-	1,226	526	250	114	976	412	
35	34	243	175	414	241	6	4	3	3	17	8	-	-	16	16	8	8	-	-	234	114	82	64	152	50	
10	10	111	76	215	113	3	1	2	2	14	13	-	-	7	7	4	4	-	-	111	50	17	8	94	42	
22	21	85	67	173	102	6	4	-	-	5	3	16	1	5	5	5	5	2	1	175	84	27	18	148	66	
4	4	16	13	34	19	-	-	-	-	-	-	16	1	1	1	1	1	1	-	51	25	9	8	42	17	
6	6	9	8	33	22	4	2	-	-	-	-	-	-	1	1	1	1	1	1	29	12	4	2	25	10	
3	2	22	16	33	20	-	-	-	-	4	2	-	-	1	1	1	1	-	-	35	17	5	2	30	15	
2	2	20	15	40	22	2	2	-	-	-	-	-	-	1	1	1	1	-	-	27	12	5	4	22	8	
7	7	18	15	33	19	-	-	-	-	1	1	-	-	1	1	1	1	-	-	33	18	4	2	29	16	
69	66	823	678	1,856	1,372	25	20	10	10	127	104	23	5	59	59	50	50	-	-	815	373	199	112	616	261	
2	2	15	9	30	19	-	-	-	-	-	-	23	5	2	2	2	2	-	-	32	13	4	2	28	11	
8	8	39	32	85	59	5	4	-	-	7	6	-	-	4	4	4	4	-	-	49	25	9	3	40	22	
47	45	654	548	1,565	1,160	18	15	9	9	107	90	-	-	47	47	39	39	-	-	621	271	134	60	487	211	
11	10	101	79	147	111	2	1	1	1	12	7	-	-	5	5	4	4	-	-	99	58	50	45	49	13	
1	1	14	10	29	23	-	-	-	-	1	1	-	-	1	1	1	1	-	-	14	6	2	2	12	4	
215	196	955	657	1,903	945	20	12	18	15	91	63	44	11	88	87	39	39	-	-	926	385	194	95	732	290	
15	15	66	42	160	71	2	1	2	2	1	1	44	11	9	9	-	-	-	-	72	33	20	10	52	23	
57	52	120	83	214	112	2	1	3	2	7	4	-	-	12	12	5	5	-	-	112	44	25	14	87	30	
119	105	568	400	1,149	583	11	8	9	7	66	46	-	-	52	51	29	29	-	-	570	238	111	52	459	186	
22	22	122	81	227	108	2	1	2	2	5	1	-	-	10	10	3	3	-	-	108	44	27	15	81	29	
2	2	79	51	153	71	3	1	2	2	12	11	-	-	5	5	2	2	-	-	64	26	11	4	53	22	

## II-2. 자격 및 과정별 교직원수

구분	학교명	장애영역	교직원 계		교원 계		교장		교감		교사 계		유치원(장애영아 포함)								초등학교								중고등학교(전공과 포함)							
			소계		특수1정		특수2정		일반교사		소계		특수1정		특수2정		일반교사		소계		특수1정		특수2정		일반교사		소계		특수1정		특수2정		일반교사			
			전체	여	전체	여	전체	여	전체	여	전체	여	전체	여	전체	여	전체	여	전체	여	전체	여	전체	여	전체	여	전체	여	전체	여	전체	여	전체	여		
전체	155		8,970	5,545	7,054	4,703	152	43	168	62	6,734	4,598	306	283	172	162	128	116	6	5	1,863	1,402	1,285	971	558	420	20	11	3,932	2,419	2,142	1,302	1,544	973	246	144
국립	5		509	300	334	216	5	-	10	7	319	209	22	21	9	8	8	8	5	5	85	67	69	54	10	8	6	5	173	102	123	73	30	17	20	12
공립	59		3,983	2,777	3,168	2,404	59	14	67	26	3,042	2,364	69	66	43	42	26	24	-	-	823	678	567	467	250	208	6	3	1,856	1,372	853	656	890	646	113	70
사립	91		4,478	2,468	3,552	2,083	88	29	91	29	3,373	2,025	215	196	120	112	94	84	1	-	955	657	649	450	298	204	8	3	1,903	945	1,166	573	624	310	113	62
서울	29	전체	1,781	1,080	1,391	929	29	8	34	10	1,328	911	74	69	52	49	20	18	2	2	398	301	288	215	103	80	7	6	743	454	459	275	257	165	27	14
국립	3		310	176	203	127	3	-	6	4	194	123	12	12	6	6	4	4	2	2	45	36	35	28	4	3	6	5	107	63	69	42	19	10	19	11
	서울맹학교	시각장애	127	66	76	41	1	-	2	2	73	39	4	4	2	2	2	2	-	-	16	13	8	7	2	1	6	5	34	19	14	6	12	8	8	5
	한국우진학교	지체장애	96	56	69	44	1	-	2	1	66	43	2	2			2	2	-	-	20	15	18	13	2	2	-	-	40	22	35	20	5	2	-	-
	서울농학교	청각장애	87	54	58	42	1	-	2	1	55	41	6	6	4	4	-	-	2	2	9	8	9	8			-	-	33	22	20	16	2	-	11	6
공립	7		500	368	411	334	7	2	9	2	395	330	6	6	6	6	-	-	-	-	132	112	83	72	49	40	-	-	230	185	115	94	115	91	-	-
	서울장애학교	정서장애	63	44	49	38	1	1	1	-	47	37	1	1	1	1	-	-	-	-	14	10	11	8	3	2	-	-	29	23	23	20	6	3	-	-
	서울경운학교	정신지체	50	39	41	35	1	1	1	-	39	34	-	-	-	-	-	-	-	-	10	10	7	7	3	3	-	-	25	20	15	13	10	7	-	-
	서울광진학교	정신지체	53	38	41	34	1	-	1	-	39	34	-	-	-	-	-	-	-	-	13	13	12	12	1	1	-	-	22	17	12	9	10	8	-	-
	서울정문학교	정신지체	68	56	57	51	1	-	1	-	55	51	1	1	1	1	-	-	-	-	16	14	10	9	6	5	-	-	36	34	16	15	20	19	-	-
	서울정인학교	정신지체	68	48	57	45	1	-	1	1	55	44	-	-	-	-	-	-	-	-	18	14	14	11	4	3	-	-	31	24	11	9	20	15	-	-
	서울정진학교	정신지체	102	76	87	68	1	-	2	1	84	67	1	1	1	1	-	-	-	-	30	24	14	11	16	13	-	-	47	36	20	14	27	22	-	-
	서울정인학교	지체장애	96	67	79	63	1	-	2	-	76	63	3	3	3	3	-	-	-	-	31	27	15	14	16	13	-	-	40	31	18	14	22	17	-	-
사립	19		971	536	777	468	19	6	19	4	739	458	56	51	40	37	16	14	-	-	221	153	170	115	50	37	1	1	406	206	275	139	123	64	8	3
	한빛맹학교	시각장애	60	32	45	26	1	-	1	-	43	26	2	2	1	1	1	1	-	-	10	8	4	3	6	5	-	-	29	14	15	8	8	3	6	3
	밀알학교	정서장애	63	28	52	27	1	-	1	-	50	27	-	-	-	-	-	-	-	-	18	11	14	10	4	1	-	-	27	13	16	6	11	7	-	-
	한국육영학교	정서장애	62	30	49	27	1	-	1	1	47	26	-	-	-	-	-	-	-	-	17	14	16	13	1	1	-	-	28	10	20	6	7	4	1	-
	광성하늘빛학교	정신지체	16	13	13	12	1	1	1	1	11	10	10	9	7	7	3	2	-	-	-	-	-	-	-	-	-	-	-	-	-	-	-	-	-	-
	광성해맑음학교	정신지체	14	9	11	8	1	-	1	-	9	8	8	7	7	7	1	-	-	-	-	-	-	-	-	-	-	-	-	-	-	-	-	-	-	-
	교남학교	정신지체	40	22	29	17	1	-	1	-	27	17	-	-	-	-	-	-	-	-	8	5	8	5	-	-	-	-	17	10	13	8	4	2	-	-
	다니엘학교	정신지체	62	35	49	30	1	-	1	-	47	30	1	1	1	1	-	-	-	-	17	8	14	6	3	2	-	-	26	18	20	15	6	3	-	-
	서울동천학교	정신지체	75	43	59	38	1	-	1	1	57	37	1	1	1	1	-	-	-	-	17	13	14	10	3	3	-	-	36	21	30	18	6	3	-	-
	서울명수학교	정신지체	38	22	30	19	1	1	1	-	28	18	1	1	-	-	1	1	-	-	8	7	5	4	3	3	-	-	17	8	8	4	9	4	-	-
	서울인강학교	정신지체	62	29	48	25	1	-	1	-	46	25	-	-	-	-	-	-	-	-	10	7	9	6	1	1	-	-	34	16	21	11	13	5	-	-
	성베드로학교	정신지체	55	34	45	30	1	-	1	1	43	29	-	-	-	-	-	-	-	-	15	11	10	8	5	3	-	-	22	13	16	9	6	4	-	-
	수도사랑의학교	정신지체	16	12	12	10	1	-	-	-	11	10	10	9	8	7	2	2	-	-	-	-	-	-	-	-	-	-	-	-	-	-	-	-	-	-
	은평대영학교	정신지체	83	46	70	42	1	-	1	-	68	42	1	1	1	1	-	-	-	-	17	13	15	12	2	1	-	-	41	19	21	7	19	12	1	-
	삼육재활학교	지체장애	68	41	54	34	1	-	2	-	51	34	3	3	2	2	1	1	-	-	21	16	16	13	5	3	-	-	24	12	17	9	7	3	-	-
	연세재활학교	지체장애	33	15	25	12	1	1	1	-	23	11	1	1	-	-	1	1	-	-	8	4	5	2	3	2	-	-	10	4	4	-	6	4	-	-
	주몽학교	지체장애	62	29	51	27	1	-	1	-	49	27	2	2	2	2	-	-	-	-	17	11	14	8	3	3	-	-	28	12	23	11	5	1	-	-
	서울삼성학교	청각장애	45	22	38	20	1	1	1	-	36	19	4	3	4	3	-	-	-	-	10	5	8	3	1	1	1	1	17	8	15	6	2	2	-	-
	서울애화학교	청각장애	55	37	46	32	1	1	1	-	44	31	9	8	4	3	5	5	-	-	11	7	8	5	3	2	-	-	22	14	18	11	4	3	-	-
	한국구화학교	청각장애	62	37	51	32	1	1	1	-	49	31	3	3	2	2	1	1	-	-	17	13	10	7	7	6	-	-	28	14	18	10	10	4	-	-

## II-2. 자격 및 과정별 교직원수

재활복지교사										치료교육교사										직업교사										이료교사										보건 교사	영양 교사	사서 교사	상담 교사	일반직											
소계		치료1정		치료2정		준교사		실기교사		소계		치료1정		치료2정		준교사		실기교사		소계		직업1정		직업2정		준교사		실기교사		기타		소계		이료1정		이료2정		준교사						실기교사		소계		행정직		기능직					
전체	여	전체	여	전체	여	전체	여	전체	여	전체	여	전체	여	전체	여	전체	여	전체	여	전체	여	전체	여	전체	여	전체	여	전체	여	전체	여	전체	여	전체	여	전체	여	전체	여					전체	여	전체	여	전체	여	전체	여	전체	여		
51	36	11	7	15	10	4	3	21	16	28	25	7	7	16	15	2	-	3	3	223	170	116	101	92	65	6	1	6	1	3	2	83	17	26	5	56	11	-	-	1	1	152	151	94	94	2	1	-	-	1,916	842	420	225	1,496	617

6	4	3	2	3	2	-	-	-	-	-	-	-	-	-	-	-	-	-	-	5	3	2	1	1	1	2	1	-	-	-	16	1	4	-	12	1	-	-	-	-	5	5	5	5	2	1	-	-	175	84	27	18	148	66
25	20	3	2	6	5	3	2	13	11	10	10	2	2	7	7	-	-	1	1	127	104	80	70	44	34	1	-	1	-	1	23	5	4	-	18	4	-	-	1	1	59	59	50	50	-	-	-	-	815	373	199	112	616	261
20	2	5	3	6	3	1	1	8	5	18	15	5	5	9	8	2	-	2	2	91	63	34	30	47	30	3	-	5	1	2	44	11	18	5	26	6	-	-	-	-	88	87	39	39	-	-	-	-	926	385	194	95	732	290

14	8	5	3	4	2	-	-	5	3	2	2	-	-	2	2	-	-	-	27	23	10	10	15	13	-	-	2	-	-	16	1	4	-	12	1	-	-	-	29	29	23	23	2	1	-	-	390	151	72	48	318	103
6	4	3	2	3	2	-	-	-	-	-	-	-	-	-	-	-	-	-	-	-	-	-	-	-	-	-	-	-	-	16	1	4	-	12	1	-	-	-	3	3	3	3	2	1	-	-	107	49	18	14	89	35
-	-	-	-	-	-	-	-	-	-	-	-	-	-	-	-	-	-	-	-	-	-	-	-	-	-	-	-	-	-	16	1	4	-	12	1	-	-	-	1	1	1	1	1	-	-	-	51	25	9	8	42	17
2	2	-	-	2	2	-	-	-	-	-	-	-	-	-	-	-	-	-	-	-	-	-	-	-	-	-	-	-	-	-	-	-	-	-	-	1	1	1	1	-	-	-	-	27	12	5	4	22	8			
4	2	3	2	1	-	-	-	-	-	-	-	-	-	-	-	-	-	-	-	-	-	-	-	-	-	-	-	-	-	-	-	-	-	-	1	1	1	1	1	1	-	-	29	12	4	2	25	10				
-	-	-	-	-	-	-	-	-	-	-	-	-	-	-	-	-	-	-	13	13	5	5	8	8	-	-	-	-	-	-	-	-	-	-	-	7	7	7	7	-	-	-	-	89	34	16	11	73	23			

[illegible]

-	-	-	-	-	-	-	-	-	1	1	-	-	1	1	-	-	-	-	-	-	-	-	-	-	-	-	1	1	-	-	-	-	15	6	3	1	12	5	
3	1	2	1	1	-	-	-	-	1	1	-	-	1	1	-	-	-	-	-	-	-	-	-	-	-	-	1	1	1	1	-	-	-	11	1	2	1	9	-
-	-	-	-	-	-	-	-	-	-	-	-	-	-	-	-	-	-	-	-	-	-	-	-	-	-	-	1	1	1	1	-	-	-	13	3	2	1	11	2
-	-	-	-	-	-	-	-	-	-	-	-	-	-	-	-	-	-	-	-	-	-	-	-	-	-	-	1	1	-	-	-	-	-	3	1	1	-	2	1
-	-	-	-	-	-	-	-	-	-	-	-	-	-	-	-	-	-	-	-	-	-	-	-	-	-	-	1	1	-	-	-	-	-	3	1	1	1	2	-
-	-	-	-	-	-	-	-	-	-	-	-	-	-	-	-	-	-	-	-	-	-	-	-	-	-	-	1	1	1	1	-	-	-	11	5	2	2	9	3
1	1	-	-	-	-	-	-	1	1	-	-	-	-	-	-	-	-	-	-	-	-	-	-	-	-	-	1	1	1	1	-	-	-	13	5	2	1	11	4
1	-	-	-	-	-	-	-	1	-	-	-	-	-	-	-	-	-	-	-	-	-	-	-	-	-	-	1	1	1	1	-	-	-	16	5	2	-	14	5
-	-	-	-	-	-	-	-	-	-	-	-	-	-	-	-	-	-	-	-	-	-	-	-	-	-	-	1	1	1	1	-	-	-	8	3	2	2	6	1
-	-	-	-	-	-	-	-	-	-	-	-	-	-	-	-	-	-	-	-	-	-	-	-	-	-	-	1	1	1	1	-	-	-	14	4	2	1	12	3
1	1	-	-	-	-	-	-	1	1	-	-	-	-	-	-	-	-	-	-	-	-	-	-	-	-	-	1	1	-	-	-	-	-	10	4	3	3	7	1
-	-	-	-	-	-	-	-	-	-	-	-	-	-	-	-	-	-	-	-	-	-	-	-	-	-	-	1	1	-	-	-	-	-	4	2	1	1	3	1
1	1	-	-	-	-	-	-	1	1	-	-	-	-	-	-	-	-	-	-	-	-	-	-	-	-	-	1	1	1	1	-	-	-	13	4	2	1	11	3
-	-	-	-	-	-	-	-	-	-	-	-	-	-	-	-	-	-	-	-	-	-	-	-	-	-	-	1	1	1	1	-	-	-	14	7	2	-	12	7
1	-	-	-	-	-	-	-	1	-	-	-	-	-	-	-	-	-	-	-	-	-	-	-	-	-	-	1	1	1	1	-	-	-	8	3	2	1	6	2
-	-	-	-	-	-	-	-	-	-	-	-	-	-	-	-	-	-	-	-	-	-	-	-	-	-	-	1	1	1	1	-	-	-	11	2	2	1	9	1
-	-	-	-	-	-	-	-	1	1	-	-	1	1	-	-	-	-	-	-	-	-	-	-	-	-	-	1	1	1	1	-	-	-	7	2	2	1	5	1
-	-	-	-	-	-	-	-	-	-	-	-	-	-	-	-	-	-	-	-	-	-	-	-	-	-	-	1	1	1	1	-	-	-	9	5	2	2	7	3
-	-	-	-	-	-	-	-	-	-	-	-	-	-	-	-	-	-	-	-	-	-	-	-	-	-	-	1	1	-	-	-	-	-	11	5	3	3	8	2



II-2. 자격 및 과정별 교직원수

구분	학교명	장애영역	교직원 계		교원 계		교장		교감		교사 계		유치원(장애영아 포함)								초등학교								중·고등학교(전공과 포함)							
													소계		특수1정		특수2정		일반교사		소계		특수1정		특수2정		일반교사		소계		특수1정		특수2정		일반교사	
			전체	여	전체	여	전체	여	전체	여	전체	여	전체	여	전체	여	전체	여	전체	여	전체	여	전체	여	전체	여	전체	여	전체	여	전체	여	전체	여	전체	여
부산	13	전체	670	444	504	366	12	2	14	9	478	355	50	47	24	23	26	24	-	-	141	108	93	71	48	37	-	-	218	146	94	58	103	75	21	13
공립	6		429	298	310	237	6	2	7	3	297	232	13	12	10	9	3	3	-	-	90	74	62	50	28	24	-	-	144	108	61	44	74	58	9	6
	부산맹학교	시각장애	50	23	37	19	1	-	1	-	35	19	1	1	1	1	-	-	-	-	8	5	6	4	2	1	-	-	16	10	11	7	5	3	-	-
	부산솔빛학교	정신지체	67	36	48	33	1	-	1	1	46	32	1	1	1	1	-	-	-	-	15	10	12	8	3	2	-	-	23	14	7	4	14	9	2	1
	부산혜성학교	정신지체	85	61	71	57	1	-	2	1	68	56	-	-	-	-	-	-	-	-	17	15	11	10	6	5	-	-	37	30	15	12	20	18	2	
	부산혜송학교	정신지체	71	52	59	50	1	1	1	1	57	48	1	1	1	1	-	-	-	-	16	14	13	11	3	3	-	-	30	24	13	10	17	14	-	-
	부산혜남학교	지체장애	111	91	59	47	1	-	1	-	57	47	6	5	4	3	2	2	-	-	23	19	10	7	13	12	-	-	23	19	4	2	15	13	4	4
	부산배화학교	청각장애	45	35	36	31	1	1	1	-	34	30	4	4	3	3	1	1	-	-	11	11	10	10	1	1	-	-	15	11	11	9	3	1	1	1
사립	7		241	146	194	129	6	-	7	6	181	123	37	35	14	14	23	21	-	-	51	34	31	21	20	13	-	-	74	38	33	14	29	17	12	7
	부산동양학교	정신지체	59	34	50	32	1	-	1	-	48	32	-	-	-	-	-	-	-	-	12	9	11	8	1	1	-	-	33	20	14	8	13	8	6	4
	부산두레학교	정신지체	17	12	13	11	1	-	1	1	11	10	9	8	2	2	7	6	-	-	-	-	-	-	-	-	-	-	-	-	-	-	-	-	-	-
	부산성우학교	정신지체	25	14	18	11		-	1	1	17	10	-	-	-	-	-	-	-	-	5	3	1		4	3	-	-	8	5	3	2	5	3	-	-
	부산은애학교	정신지체	29	18	23	16	1	-	1	1	21	15	6	6	4	4	2	2	-	-	13	7	4	3	9	4	-	-	-	-	-	-	-	-	-	-
	부산천사의학교	정신지체	19	14	14	12	1	-	1	1	12	11	10	9	6	6	4	3	-	-	-	-	-	-	-	-	-	-	-	-	-	-	-	-	-	-
	부산혜원학교	정신지체	53	25	44	22	1	-	1	1	42	21	2	2	1	1	1	1	-	-	9	6	9	6	-	-	-	-	27	10	11	2	10	5	6	3
	부산구화학교	청각장애	39	29	32	25	1	-	1	1	30	24	10	10	1	1	9	9	-	-	12	9	6	4	6	5	-	-	6	3	5	2	1	1	-	-
대구	8	전체	481	286	422	262	8	2	9	1	405	259	7	7	2	2	5	5	-	-	121	90	78	59	38	30	5	1	236	132	127	70	79	41	30	21
공립	2		155	109	139	105	2	1	3	1	134	103	2	2	1	1	1	1	-	-	44	38	25	24	18	14	1	-	80	58	46	35	30	21	4	2
	대구남양학교	정신지체	83	61	74	58	1		2	1	71	57	2	2	1	1	1	1	-	-	24	22	15	15	9	7	-	-	43	31	25	18	16	13	2	-
	대구성보학교	지체장애	72	48	65	47	1	1	1	-	63	46	-	-	-	-	-	-	-	-	20	16	10	9	9	7	1	-	37	27	21	17	14	8	2	2
사립	6		326	177	283	157	6	1	6	-	271	156	5	5	1	1	4	4	-	-	77	52	53	35	20	16	4	1	156	74	81	35	49	20	26	19
	대구광명학교	시각장애	46	24	37	17	1	-	1	-	35	17	1	1	-	-	1	1	-	-	7	5	6	5	-	-	1	-	22	8	9	3	8	2	5	3
	대구덕희학교	정서장애	56	30	51	30	1	1	1	-	49	29	-	-	-	-	-	-	-	-	14	8	10	6	3	2	1	-	28	14	13	7	11	4	4	3
	대구보명학교	정신지체	70	41	65	39	1	-	1	-	63	39	-	-	-	-	-	-	-	-	15	12	10	7	5	5	-	-	41	22	16	4	15	9	10	9
	대구선명학교	정신지체	80	48	65	39	1	-	1	-	63	39	-	-	-	-	-	-	-	-	24	17	17	11	5	5	2	1	36	19	27	16	6	1	3	2
	대구보건학교	지체장애	38	13	33	12	1	-	1	-	31	12	-	-	-	-	-	-	-	-	9	4	4	2	5	2	-	-	18	6	8	2	6	2	4	2
	대구영화학교	청각장애	36	21	32	20	1	-	1	-	30	20	4	4	1	1	3	3	-	-	8	6	6	4	2	2	-	-	11	5	8	3	3	2	-	-
인천	7	전체	373	245	317	217	7	3	7	5	303	209	12	11	7	7	5	4	-	-	89	67	70	52	19	15	-	-	165	106	103	69	56	35	6	2
공립	3		203	156	178	142	3	1	3	2	172	139	3	3	2	2	1	1	-	-	54	44	45	36	9	8	-	-	100	78	60	51	39	26	1	1
	미추홀학교	정신지체	67	53	61	49	1	-	1	1	59	48	1	1	-	-	1	1	-	-	18	15	13	10	5	5	-	-	39	31	25	22	13	8	1	1
	인천연일학교	정신지체	69	55	59	49	1	-	1	1	57	48	1	1	1	1	-	-	-	-	20	16	18	14	2	2	-	-	29	25	19	17	10	8	-	-
	인천인혜학교	정신지체	67	48	58	44	1	1	1		56	43	1	1	1	1	-	-	-	-	16	13	14	12	2	1	-	-	32	22	16	12	16	10	-	-
사립	4		170	89	139	75	4	2	4	3	131	70	9	8	5	5	4	3	-	-	35	23	25	16	10	7	-	-	65	28	43	18	17	9	5	1
	인천해광학교	시각장애	50	24	41	19	1	-	1		39	19	1	1			1	1	-	-	8	5	5	3	3	2	-	-	16	8	11	4	5	4	-	-
	인천예림학교	정신지체	46	23	37	20	1	1	1	1	35	18	1	1	1	1	-	-	-	-	11	6	10	5	1	1	-	-	18	7	11	4	4	3	3	
	인천은광학교	지체장애	36	19	29	15	1	-	1	1	27	14	1	1	1	1	-	-	-	-	10	8	4	4	6	4	-	-	14	4	7	2	5	1	2	1
	인천성동학교	청각장애	38	23	32	21	1	1	1	1	30	19	6	5	3	3	3	2	-	-	6	4	6	4	-	-	-	-	17	9	14	8	3	1	-	-

## II-2. 자격 및 과정별 교직원수

[illegible]

## II-2. 자격 및 과정별 교직원수

구분	학교명	장애영역	교직원 계		교원 계		교장		교감		교사 계		유치원(장애영아 포함)								초등학교								중·고등학교(전공과 포함)							
													소계		특수1정		특수2정		일반교사		소계		특수1정		특수2정		일반교사		소계		특수1정		특수2정		일반교사	
			전체	여	전체	여	전체	여	전체	여	전체	여	전체	여	전체	여	전체	여	전체	여	전체	여	전체	여	전체	여	전체	여	전체	여	전체	여	전체	여	전체	여
광주	5	전체	392	258	306	214	4	1	6	3	296	210	4	4	-	-	4	4	-	-	67	52	48	36	19	16	-	-	200	136	99	71	98	63	3	2
공립	2		236	164	178	131	2	-	3	1	173	130	-	-	-	-	-	-	-	-	36	29	28	22	8	7	-	-	123	90	52	45	71	45	-	-
		광주선광학교 정신지체	141	107	96	79	1	-	2	-	93	79	-	-	-	-	-	-	-	-	20	17	19	16	1	1	-	-	66	56	33	29	33	27	-	-
		광주선명학교 정신지체	95	57	82	52	1	-	1	1	80	51	-	-	-	-	-	-	-	-	16	12	9	6	7	6	-	-	57	34	19	16	38	18	-	-
사립	3		156	94	128	83	2	1	3	2	123	80	4	4	-	-	4	4	-	-	31	23	20	14	11	9	-	-	77	46	47	26	27	18	3	2
		광주세광학교 시각장애	53	31	45	27	1	-	1	1	43	26	4	4	-	-	4	4	-	-	8	6	5	3	3	3	-	-	24	13	10	4	12	7	2	2
		은혜학교 지체장애	77	50	63	45	1	1	1	-	61	44	-	-	-	-	-	-	-	-	18	14	10	8	8	6	-	-	40	27	26	17	13	10	1	-
		광주인화학교 청각장애	26	13	20	11	-	-	1	1	19	10	-	-	-	-	-	-	-	-	5	3	5	3	-	-	-	-	13	6	11	5	2	1	-	-
대전	4	전체	254	139	205	124	4	1	5	2	196	121	9	9	5	5	4	4	-	-	51	35	38	24	13	11	-	-	111	64	66	36	45	28	-	-
공립	2		135	76	101	63	2	1	2	1	97	61	2	2	2	2	-	-	-	-	25	19	19	13	6	6	-	-	50	31	19	12	31	19	-	-
		대전맹학교 시각장애	60	30	41	21	1	-	1	1	39	20	1	1	1	1	-	-	-	-	7	4	6	3	1	1	-	-	14	9	6	3	8	6	-	-
		대전해광학교 정신지체	75	46	60	42	1	1	1	-	58	41	1	1	1	1	-	-	-	-	18	15	13	10	5	5	-	-	36	22	13	9	23	13	-	-
사립	2		119	63	104	61	2	-	3	1	99	60	7	7	3	3	4	4	-	-	26	16	19	11	7	5	-	-	61	33	47	24	14	9	-	-
		대전원명학교 정신지체	86	42	77	41	1	-	2	1	74	40	6	6	2	2	4	4	-	-	19	11	14	8	5	3	-	-	45	20	37	16	8	4	-	-
		대전성세재활학교 지체장애	33	21	27	20	1	-	1	-	25	20	1	1	1	1	-	-	-	-	7	5	5	3	2	2	-	-	16	13	10	8	6	5	-	-
울산	3	전체	188	110	160	103	2	-	3	1	155	102	5	5	3	3	2	2	-	-	40	31	26	23	14	8	-	-	95	54	66	33	28	20	1	1
공립	1		71	49	62	46	1	-	1	-	60	46	2	2	-	-	2	2	-	-	18	13	8	8	10	5	-	-	31	24	8	7	23	17	-	-
		울산혜인학교 정신지체	71	49	62	46	1	-	1	-	60	46	2	2	-	-	2	2	-	-	18	13	8	8	10	5	-	-	31	24	8	7	23	17	-	-
사립	2		117	61	98	57	1	-	2	1	95	56	3	3	3	3	-	-	-	-	22	18	18	15	4	3	-	-	64	30	58	26	5	3	1	1
		태연학교 정신지체	67	38	56	35	1	-	1	-	54	35	-	-	-	-	-	-	-	-	13	10	13	10	-	-	-	-	38	22	37	21	-	-	1	1
		메아리학교 청각장애	50	23	42	22	-	-	1	1	41	21	3	3	3	3	-	-	-	-	9	8	5	5	4	3	-	-	26	8	21	5	5	3	-	-
경기	28	전체	1,635	1,014	1,253	851	28	9	30	14	1,195	828	64	54	32	27	28	24	4	3	352	268	243	193	109	75	-	-	709	441	382	242	322	195	5	4
국립	2		199	124	131	89	2	-	4	3	125	86	10	9	3	2	4	4	3	3	40	31	34	26	6	5	-	-	66	39	54	31	11	7	1	1
		한국경진학교 정서장애	97	64	64	46	1	-	2	2	61	44	7	7	2	2	2	2	3	3	18	15	13	11	5	4	-	-	33	19	29	16	4	3	-	-
		한국선진학교 정신지체	102	60	67	43	1	-	2	1	64	42	3	2	1	-	2	2	-	-	22	16	21	15	1	1	-	-	33	20	25	15	7	4	1	1
공립	6		461	338	396	312	6	1	7	3	383	308	7	7	3	3	4	4	-	-	107	87	68	56	39	31	-	-	247	193	83	73	164	120	-	-
		경은학교 정신지체	68	46	59	44	1	-	1	-	57	44	2	2	-	-	2	2	-	-	18	12	15	10	3	2	-	-	27	21	11	9	16	12	-	-
		부천상록학교 정신지체	100	76	86	71	1	-	2	2	83	69	1	1	1	1	-	-	-	-	27	23	13	12	14	11	-	-	53	43	10	9	43	34	-	-
		성남혜은학교 정신지체	89	63	76	57	1	1	1	1	74	55	1	1	1	1	-	-	-	-	14	13	11	10	3	3	-	-	56	38	17	14	39	24	-	-
		성은학교 정신지체	77	58	64	53	1	-	1	-	62	53	-	-	-	-	-	-	-	-	12	11	7	7	5	4	-	-	48	40	21	21	27	19	-	-
		안양해솔학교 정신지체	91	69	78	63	1	-	1	-	76	63	2	2	1	1	1	1	-	-	18	15	12	10	6	5	-	-	53	43	21	18	32	25	-	-
		자운학교 정신지체	36	26	33	24	1	-	1	-	31	24	1	1	-	-	1	1	-	-	18	13	10	7	8	6	-	-	10	8	3	2	7	6	-	-

## II-2. 자격 및 과정별 교직원수

[illegible]

II-2. 자격 및 과정별 교직원수

구분	학교명	장애영역	교직원 계		교원 계		교장		교감		교사 계		유치원(장애영아 포함)								초등학교								중·고등학교(전공과 포함)							
													소계		특수1정		특수2정		일반교사		소계		특수1정		특수2정		일반교사		소계		특수1정		특수2정		일반교사	
			전체	여	전체	여	전체	여	전체	여	전체	여	전체	여	전체	여	전체	여	전체	여	전체	여	전체	여	전체	여	전체	여	전체	여	전체	여	전체	여	전체	여
사립	20		975	552	726	450	20	8	19	8	687	434	47	38	26	22	20	16	1	-	205	150	141	111	64	39	-	-	396	209	245	138	147	68	4	3
	동방학교	정신지체	74	44	62	41	1	-	1	-	60	41	2	2	2	2	-	-	-	-	20	16	16	14	4	2	-	-	31	16	21	13	10	3	-	-
	동현학교	정신지체	38	19	31	18	1	-	1	-	29	18	1	1	-	-	1	1	-	-	9	6	5	4	4	2	-	-	17	9	7	4	10	5	-	-
	명현학교	정신지체	75	42	50	32	1	1	1	-	48	31	1	1	1	1	-	-	-	-	18	14	15	12	3	2	-	-	26	13	24	11	2	2	-	-
	밝은학교	정신지체	15	7	11	7	1	-	1	-	9	7	8	6	2	1	6	5	-	-	-	-	-	-	-	-	-	-	-	-	-	-	-	-	-	-
	부천해림학교	정신지체	37	22	26	17	1	1	1	-	24	16	-	-	-	-	-	-	-	-	9	8	6	6	3	2	-	-	13	6	11	6	2	-	-	-
	새얼학교	정신지체	66	37	52	33	1	1	1	1	50	31	1	-	-	-	1	-	-	-	15	14	11	10	4	4	-	-	33	16	18	10	15	6	-	-
	성광학교	정신지체	73	51	50	38	1	1	1	1	48	36	2	2	1	1	1	1	-	-	15	11	14	10	1	1	-	-	29	21	27	20	2	1	-	-
	성심학교	정신지체	55	27	44	23	1	-	1	1	42	22	1	-	-	-	-	-	1	-	9	6	8	5	1	1	-	-	31	15	12	2	17	12	2	1
	용인강남학교	정신지체	56	28	48	25	1	-	1	1	46	24	1	1	1	1	-	-	-	-	17	9	6	2	11	7	-	-	26	12	3	2	23	10	-	-
	인덕학교	정신지체	51	25	40	22	1	-	1	1	38	21	1	1	1	1	-	-	-	-	9	8	6	6	3	2	-	-	27	11	11	6	16	5	-	-
	자혜학교	정신지체	51	29	35	18	1	-	1	-	33	18	1	1	-	-	1	1	-	-	9	6	6	3	3	3	-	-	21	9	16	6	5	3	-	-
	창인학교	정신지체	59	31	46	26	1	-	1	1	44	25	1	1	-	-	1	1	-	-	9	5	1	-	8	5	-	-	32	17	14	7	16	8	2	2
	한사랑학교	정신지체	31	22	25	19	1	-	1	-	23	19	2	2	2	2	-	-	-	-	14	12	14	12	-	-	-	-	6	4	6	4	-	-	-	-
	해원학교	정신지체	27	15	19	12	1	1	-	-	18	11	3	2	2	1	1	1	-	-	9	5	1	1	8	4	-	-	4	2	-	-	4	2	-	-
	홀드학교	정신지체	72	40	54	31	1	1	1	-	52	30	1	1	1	1	-	-	-	-	17	12	13	11	4	1	-	-	30	15	17	10	13	5	-	-
	희망학교	정신지체	16	8	12	7	1	-	1	-	10	7	9	6	4	2	5	4	-	-	-	-	-	-	-	-	-	-	-	-	-	-	-	-	-	-
	명혜학교	지체장애	51	26	32	17	1	1	1	-	30	16	-	-	-	-	-	-	-	-	-	-	-	-	-	-	-	-	29	15	24	11	5	4	-	-
	수원서광학교	청각장애	74	48	53	39	1	-	1	1	51	38	5	5	5	5	-	-	-	-	17	11	15	11	2	-	-	-	27	20	25	19	2	1	-	-
	에바다학교	청각장애	40	24	27	18	1	-	1	1	25	17	-	-	-	-	-	-	-	-	9	7	4	4	5	3	-	-	14	8	9	7	5	1	-	-
	한우리학교	청각장애	14	7	9	7	1	1	1	-	7	6	7	6	4	4	3	2	-	-	-	-	-	-	-	-	-	-	-	-	-	-	-	-	-	-
강원	7	전체	371	225	301	203	7	1	7	3	287	199	8	8	6	6	2	2	-	-	73	53	43	30	25	20	5	3	171	109	92	67	69	39	10	3
공립	5		295	192	236	174	5	-	5	3	226	171	5	5	5	5	-	-	-	-	57	43	40	29	15	12	2	2	139	99	81	62	56	36	2	1
	강릉오성학교	정신지체	64	40	51	38	1	-	1	1	49	37	1	1	1	1	-	-	-	-	10	7	7	4	3	3	-	-	34	25	26	21	8	4	-	-
	속초청해학교	정신지체	44	27	36	25	1	-	1	-	34	25	1	1	1	1	-	-	-	-	9	7	7	5	2	2	-	-	17	10	9	6	7	3	1	1
	원주청원학교	정신지체	74	52	62	50	1	-	1	1	60	49	1	1	1	1	-	-	-	-	19	17	15	13	2	2	2	2	36	27	17	13	18	14	1	-
	춘천동원학교	정신지체	76	50	63	46	1	-	1	-	61	46	1	1	1	1	-	-	-	-	15	11	8	6	7	5	-	-	38	28	17	13	21	15	-	-
	춘천계성학교	청각장애	37	23	24	15	1	-	1	1	22	14	1	1	1	1	-	-	-	-	4	1	3	1	1	-	-	-	14	9	12	9	2	-	-	-
사립	2		76	33	65	29	2	1	2	-	61	28	3	3	1	1	2	2	-	-	16	10	3	1	10	8	3	1	32	10	11	5	13	3	8	2
	강원명진학교	시각장애	46	21	40	19	1	-	1	-	38	19	2	2	1	1	1	1	-	-	8	5	2	-	5	4	1	1	20	9	11	5	5	2	4	2
	대백미래학교	정신지체	30	12	25	10	1	1	1	-	23	9	1	1	-	-	1	1	-	-	8	5	1	1	5	4	2	-	12	1	-	-	8	1	4	-
충북	9	전체	435	251	368	226	9	4	9	1	350	221	18	17	13	13	5	4	-	-	87	58	59	35	28	23	-	-	210	124	122	65	79	51	9	8
공립	2		117	83	95	76	2	-	2	1	91	75	2	2	1	1	1	1	-	-	22	19	11	9	11	10	-	-	59	47	29	22	27	22	3	3
	청주혜원학교	정신지체	73	52	62	48	1	-	1	-	60	48	1	1	1	1	-	-	-	-	10	10	5	5	5	5	-	-	45	33	19	12	23	18	3	3
	청주혜화학교	지체장애	44	31	33	28	1	-	1	1	31	27	1	1	-	-	1	1	-	-	12	9	6	4	6	5	-	-	14	14	10	10	4	4	-	-

II-2. 자격 및 과정별 교직원수

재활복지교사										치료교육교사										직업교사										이료교사										보건 교사	영양 교사	사서 교사	상담 교사	일반직																																																																																																																																																																																																																																																																																																																																																																																																																																																																																																																																																																																																																																																																																																																																																																																																																																																																																																																																																																																																																																																																																																		
소계		치료1정		치료2정		준교사		실기교사		소계		치료1정		치료2정		준교사		실기교사		기타		소계		이료1정		이료2정		준교사		실기교사		소계		행정직		기능직																																																																																																																																																																																																																																																																																																																																																																																																																																																																																																																																																																																																																																																																																																																																																																																																																																																																																																																																																																																																																																																																																																										
전체	여	전체	여	전체	여	전체	여	전체	여	전체	여	전체	여	전체	여	전체	여	전체	여	전체	여	전체	여	전체	여	전체	여	전체	여	전체	여	전체	여	전체	여	전체	여	전체	여	전체	여	전체	여	전체	여	전체	여	전체	여																																																																																																																																																																																																																																																																																																																																																																																																																																																																																																																																																																																																																																																																																																																																																																																																																																																																																																																																																																																																																																																																																													
2	1	-	-	-	-	-	-	2	1	-	-	-	-	-	-	-	-	-	-	-	-	-	-	-	-	-	-	-	-	-	-	-	-	-	-	-	-	-	-	-	-	-	-	-	-	-	-	-	-	-	-	-	-	-	-	-	-	-	-	-	-	-	-	-	-	-	-	-	-	-	-	-	-	-	-	-	-	-	-	-	-	-	-	-	-	-	-	-	-	-	-	-	-	-	-	-	-	-	-	-	-	-	-	-	-	-	-	-	-	-	-	-	-	-	-	-	-	-	-	-	-	-	-	-	-	-	-	-	-	-	-	-	-	-	-	-	-	-	-	-	-	-	-	-	-	-	-	-	-	-	-	-	-	-	-	-	-	-	-	-	-	-	-	-	-	-	-	-	-	-	-	-	-	-	-	-	-	-	-	-	-	-	-	-	-	-	-	-	-	-	-	-	-	-	-	-	-	-	-	-	-	-	-	-	-	-	-	-	-	-	-	-	-	-	-	-	-	-	-	-	-	-	-	-	-	-	-	-	-	-	-	-	-	-	-	-	-	-	-	-	-	-	-	-	-	-	-	-	-	-	-	-	-	-	-	-	-	-	-	-	-	-	-	-	-	-	-	-	-	-	-	-	-	-	-	-	-	-	-	-	-	-	-	-	-	-	-	-	-	-	-	-	-	-	-	-	-	-	-	-	-	-	-	-	-	-	-	-	-	-	-	-	-	-	-	-	-	-	-	-	-	-	-	-	-	-	-	-	-	-	-	-	-	-	-	-	-	-	-	-	-	-	-	-	-	-	-	-	-	-	-	-	-	-	-	-	-	-	-	-	-	-	-	-	-	-	-	-	-	-	-	-	-	-	-	-	-	-	-	-	-	-	-	-	-	-	-	-	-	-	-	-	-	-	-	-	-	-	-	-	-	-	-	-	-	-	-	-	-	-	-	-	-	-	-	-	-	-	-	-	-	-	-	-	-	-	-	-	-	-	-	-	-	-	-	-	-	-	-	-	-	-	-	-	-	-	-	-	-	-	-	-	-	-	-	-	-	-	-	-	-	-	-	-	-	-	-	-	-	-	-	-	-	-	-	-	-	-	-	-	-	-	-	-	-	-	-	-	-	-	-	-	-	-	-	-	-	-	-	-	-	-	-	-	-	-	-	-	-	-	-	-	-	-	-	-	-	-	-	-	-	-	-	-	-	-	-	-	-	-	-	-	-	-	-	-	-	-	-	-	-	-	-	-	-	-	-	-	-	-	-	-	-	-	-	-	-	-	-	-	-	-	-	-	-	-	-	-	-	-	-	-	-	-	-	-	-	-	-	-	-	-	-	-	-	-	-	-	-	-	-	-	-	-	-	-	-	-	-	-	-	-	-	-	-	-	-	-	-	-	-	-	-	-	-	-	-	-	-	-	-	-	-	-	-	-	-	-	-	-	-	-	-	-	-	-	-	-	-	-	-	-	-	-	-	-	-	-	-	-	-	-	-	-	-	-	-	-	-	-	-	-	-	-	-	-	-	-	-	-	-	-	-	-	-	-	-	-	-	-	-	-	-	-	-	-	-	-	-	-	-	-	-	-	-	-	-	-	-	-	-	-	-	-	-	-	-	-	-	-	-	-	-	-	-	-	-	-	-	-	-	-	-	-	-	-	-	-	-	-	-	-	-	-	-	-	-	-	-	-	-	-	-	-	-	-	-	-	-	-	-	-	-	-	-	-	-	-	-	-	-	-	-	-	-	-	-	-	-	-	-	-	-	-	-	-	-	-	-	-	-	-	-	-	-	-	-	-	-	-	-	-	-	-	-	-	-	-	-	-	-	-	-	-	-	-	-	-	-	-	-	-	-	-	-	-	-	-	-	-	-	-	-	-	-	-	-	-	-	-	-	-	-	-	-	-	-	-	-	-	-	-	-	-	-	-	-	-	-	-	-	-	-	-	-	-	-	-	-	-	-	-	-	-	-	-	-	-	-	-	-	-	-	-	-	-	-	-	-	-	-	-	-	-	-	-	-	-	-	-	-	-	-	-	-	-	-	-	-	-	-	-	-	-	-	-	-	-	-	-	-	-	-	-	-	-	-	-	-	-	-	-	-	-	-	-	-	-	-	-	-	-	-	-	-	-	-	-	-	-	-	-	-	-	-	-	-	-	-	-	-	-	-	-	-	-	-	-	-	-	-	-	-	-	-	-	-	-	-	-	-	-	-	-	-	-	-	-	-	-	-	-	-	-	-	-	-	-	-	-	-	-	-	-	-	-	-	-	-	-	-	-	-	-	-	-	-	-	-	-	-	-	-	-	-	-	-	-	-	-	-	-	-	-	-	-	-	-	-	-	-	-	-	-	-	-	-	-	-	-	-	-	-	-	-	-	-	-	-	-	-	-	-	-	-	-	-	-	-	-	-	-	-	-	-	-	-	-	-	-	-	-	-	-	-	-	-	-	-	-	-	-	-	-	-	-	-	-	-	-	-	-	-	-	-	-	-	-	-	-	-	-

## II-2. 자격 및 과정별 교직원수

구분	학교명	장애영역	교직원 계		교원 계		교장		교감		교사 계		유치원(장애영아 포함)								초등학교								중·고등학교(전공과 포함)							
													소계		특수1정		특수2정		일반교사		소계		특수1정		특수2정		일반교사		소계		특수1정		특수2정		일반교사	
			전체	여	전체	여	전체	여	전체	여	전체	여	전체	여	전체	여	전체	여	전체	여	전체	여	전체	여	전체	여	전체	여	전체	여	전체	여	전체	여	전체	여
사립	7		318	168	273	150	7	4	7	-	259	146	16	15	12	12	4	3	-	-	65	39	48	26	17	13	-	-	151	77	93	43	52	29	6	5
	청주맹학교 시각장애		44	18	37	16	1	-	1	-	35	16	2	2	2	2	-	-	-	-	8	4	8	4	-	-	-	-	14	8	9	3	2	2	3	3
	충주성모학교 시각장애		33	15	27	12	1	1	1	-	25	11	1	1	1	1	-	-	-	-	7	3	7	3	-	-	-	-	13	6	7	3	4	1	2	2
	청주성신학교 정서장애		63	35	56	32	1	1	1	-	54	31	1	1	1	1	-	-	-	-	13	6	12	5	1	1	-	-	34	18	24	14	9	4	1	-
	꽃동네학교 정신지체		37	20	32	17	1	-	1	-	30	17	2	2	2	2	-	-	-	-	7	4	5	4	2	-	-	-	19	9	5	2	14	7	-	-
	제천청암학교 정신지체		66	39	58	37	1	-	1	-	56	37	2	2	2	2	-	-	-	-	13	12	2	2	11	10	-	-	39	21	19	7	20	14	-	-
	송덕학교 지체장애		33	17	27	15	1	1	1	-	25	14	3	3	1	1	2	2	-	-	8	4	6	3	2	1	-	-	13	6	10	5	3	1	-	-
	충주성심학교 청각장애		42	24	36	21	1	1	1	-	34	20	5	4	3	3	2	1	-	-	9	6	8	5	1	1	-	-	19	9	19	9	-	-	-	-
충남	6 전체		375	271	268	198	6	1	6	2	256	195	15	15	4	4	11	11	-	-	62	54	35	32	27	22	-	-	164	112	77	55	72	52	15	5
공립	4		312	228	214	160	4	-	4	-	206	160	4	4	2	2	2	2	-	-	43	41	26	24	17	17	-	-	145	102	65	48	65	49	15	5
	공주정명학교 정신지체		99	72	56	35	1	-	1	-	54	35	1	1	-	-	1	1	-	-	11	11	9	9	2	2	-	-	39	21	25	17	9	4	5	-
	서산성봉학교 정신지체		86	66	51	40	1	-	1	-	49	40	1	1	-	-	1	1	-	-	11	11	4	4	7	7	-	-	33	24	9	6	22	17	2	1
	아산성심학교 정신지체		53	38	45	36	1	-	1	-	43	36	1	1	1	1	-	-	-	-	8	7	3	2	5	5	-	-	31	25	12	11	17	13	2	1
	천안인애학교 정신지체		74	52	62	49	1	-	1	-	60	49	1	1	1	1	-	-	-	-	13	12	10	9	3	3	-	-	42	32	19	14	17	15	6	3
사립	2		63	43	54	38	2	1	2	2	50	35	11	11	2	2	9	9	-	-	19	13	9	8	10	5	-	-	19	10	12	7	7	3	-	-
	보령정심학교 정신지체		32	20	28	19	1	1	1	1	26	17	-	-	-	-	-	-	-	-	8	7	6	5	2	2	-	-	17	9	12	7	5	2	-	-
	나사렛새광학교 지체장애		31	23	26	19	1	-	1	1	24	18	11	11	2	2	9	9	-	-	11	6	3	3	8	3	-	-	2	1	-	-	2	1	-	-
전북	11 전체		430	270	308	209	11	6	11	4	286	199	14	14	6	6	8	8	-	-	77	63	43	36	34	27	-	-	180	107	104	61	73	46	3	-
공립	6		240	162	175	135	6	3	6	2	163	130	12	12	5	5	7	7	-	-	38	33	21	19	17	14	-	-	103	75	58	40	45	35	-	-
	전주유화학교 정신지체		20	16	13	12	1	1	1	-	11	11	10	10	4	4	6	6	-	-	-	-	-	-	-	-	-	-	-	-	-	-	-	-	-	-
	군산명화학교 정신지체		46	32	34	29	1	1	1	1	32	27	1	1	-	-	1	1	-	-	9	9	4	4	5	5	-	-	20	15	10	7	10	8	-	-
	다송학교 정신지체		28	19	23	19	1	-	1	1	21	18	-	-	-	-	-	-	-	-	6	5	3	2	3	3	-	-	14	12	2	-	12	12	-	-
	전주은화학교 정신지체		72	48	49	34	1	-	1	-	47	34	-	-	-	-	-	-	-	-	11	10	8	7	3	3	-	-	34	22	22	15	12	7	-	-
	한울학교 정신지체		26	16	21	15	1	1	1	-	19	14	-	-	-	-	-	-	-	-	6	3	2	2	4	1	-	-	12	10	5	4	7	6	-	-
	전주선화학교 청각장애		48	31	35	26	1	-	1	-	33	26	1	1	1	1	-	-	-	-	6	6	4	4	2	2	-	-	23	16	19	14	4	2	-	-
사립	5		190	108	133	74	5	3	5	2	123	69	2	2	1	1	1	1	-	-	39	30	22	17	17	13	-	-	77	32	46	21	28	11	3	-
	전북맹아학교 시각장애		24	11	19	9	1	1	1	-	17	8	1	1	-	-	1	1	-	-	6	4	1	1	5	3	-	-	8	1	2	1	4	-	2	-
	전북혜화학교 정신지체		77	55	44	31	1	1	1	-	42	30	1	1	1	1	-	-	-	-	13	10	11	8	2	2	-	-	27	18	19	14	8	4	-	-
	전주자림학교 정신지체		25	17	19	15	1	1	1	1	17	13	-	-	-	-	-	-	-	-	7	7	4	4	3	3	-	-	9	5	4	2	5	3	-	-
	동암재활학교 지체장애		40	11	32	7	1	-	1	-	30	7	-	-	-	-	-	-	-	-	6	3	2	-	4	3	-	-	24	4	18	3	5	1	1	-
	전북푸른학교 지체장애		24	14	19	12	1	-	1	1	17	11	-	-	-	-	-	-	-	-	7	6	4	4	3	2	-	-	9	4	3	1	6	3	-	-
전남	7 전체		311	156	241	138	7	-	7	1	227	137	7	7	5	5	2	2	-	-	62	39	39	29	23	10	-	-	136	74	70	32	56	38	10	4
공립	2		120	74	96	68	2	-	2	1	92	67	2	2	1	1	1	1	-	-	22	17	19	15	3	2	-	-	61	42	16	9	36	29	9	4
	순천선혜학교 정신지체		72	42	59	39	1	-	1	1	57	38	1	1	-	-	1	1	-	-	13	9	12	9	1	-	-	-	39	25	9	3	25	21	5	1
	여수여명학교 정신지체		48	32	37	29	1	-	1	-	35	29	1	1	1	1	-	-	-	-	9	8	7	6	2	2	-	-	22	17	7	6	11	8	4	3

## II-2. 자격 및 과정별 교직원수

재활복지교사										치료교육교사										직업교사										이료교사										보건 교사	영양 교사	사서 교사	상담 교사	일반직																																																																																																																																																																																																																																																																																																																																																																																																																																																																																																																																																																																																																																																																																																																																																																																																																																																																																																																																																																																																																																								
소계		치료1정		치료2정		준교사		실기교사		소계		치료1정		치료2정		준교사		실기교사		기타		소계		이료1정		이료2정		준교사		실기교사		소계		행정직		기능직																																																																																																																																																																																																																																																																																																																																																																																																																																																																																																																																																																																																																																																																																																																																																																																																																																																																																																																																																																																																																																																
전체	여	전체	여	전체	여	전체	여	전체	여	전체	여	전체	여	전체	여	전체	여	전체	여	전체	여	전체	여	전체	여	전체	여	전체	여	전체	여	전체	여	전체	여	전체	여	전체	여	전체	여	전체	여	전체	여	전체	여	전체	여	전체	여																																																																																																																																																																																																																																																																																																																																																																																																																																																																																																																																																																																																																																																																																																																																																																																																																																																																																																																																																																																																																																	
2	1	1	-	-	-	-	-	1	1	-	-	-	-	-	-	-	-	-	-	-	-	6	6	2	2	4	4	-	-	-	-	-	-	-	-	-	-	-	-	-	-	-	-	-	-	-	-	45	18	14	9	31	9																																																																																																																																																																																																																																																																																																																																																																																																																																																																																																																																																																																																																																																																																																																																																																																																																																																																																																																																																																																																																															
-	-	-	-	-	-	-	-	-	-	-	-	-	-	-	-	-	-	-	-	-	-	-	-	-	-	-	-	-	-	-	-	-	-	-	-	-	-	-	-	-	-	-	-	-	-	-	-	-	-	-	-	-	-	-	-	-	-	-	-	-	-	-	-	-	-	-	-	-	-	-	-	-	-	-	-	-	-	-	-	-	-	-	-	-	-	-	-	-	-	-	-	-	-	-	-	-	-	-	-	-	-	-	-	-	-	-	-	-	-	-	-	-	-	-	-	-	-	-	-	-	-	-	-	-	-	-	-	-	-	-	-	-	-	-	-	-	-	-	-	-	-	-	-	-	-	-	-	-	-	-	-	-	-	-	-	-	-	-	-	-	-	-	-	-	-	-	-	-	-	-	-	-	-	-	-	-	-	-	-	-	-	-	-	-	-	-	-	-	-	-	-	-	-	-	-	-	-	-	-	-	-	-	-	-	-	-	-	-	-	-	-	-	-	-	-	-	-	-	-	-	-	-	-	-	-	-	-	-	-	-	-	-	-	-	-	-	-	-	-	-	-	-	-	-	-	-	-	-	-	-	-	-	-	-	-	-	-	-	-	-	-	-	-	-	-	-	-	-	-	-	-	-	-	-	-	-	-	-	-	-	-	-	-	-	-	-	-	-	-	-	-	-	-	-	-	-	-	-	-	-	-	-	-	-	-	-	-	-	-	-	-	-	-	-	-	-	-	-	-	-	-	-	-	-	-	-	-	-	-	-	-	-	-	-	-	-	-	-	-	-	-	-	-	-	-	-	-	-	-	-	-	-	-	-	-	-	-	-	-	-	-	-	-	-	-	-	-	-	-	-	-	-	-	-	-	-	-	-	-	-	-	-	-	-	-	-	-	-	-	-	-	-	-	-	-	-	-	-	-	-	-	-	-	-	-	-	-	-	-	-	-	-	-	-	-	-	-	-	-	-	-	-	-	-	-	-	-	-	-	-	-	-	-	-	-	-	-	-	-	-	-	-	-	-	-	-	-	-	-	-	-	-	-	-	-	-	-	-	-	-	-	-	-	-	-	-	-	-	-	-	-	-	-	-	-	-	-	-	-	-	-	-	-	-	-	-	-	-	-	-	-	-	-	-	-	-	-	-	-	-	-	-	-	-	-	-	-	-	-	-	-	-	-	-	-	-	-	-	-	-	-	-	-	-	-	-	-	-	-	-	-	-	-	-	-	-	-	-	-	-	-	-	-	-	-	-	-	-	-	-	-	-	-	-	-	-	-	-	-	-	-	-	-	-	-	-	-	-	-	-	-	-	-	-	-	-	-	-	-	-	-	-	-	-	-	-	-	-	-	-	-	-	-	-	-	-	-	-	-	-	-	-	-	-	-	-	-	-	-	-	-	-	-	-	-	-	-	-	-	-	-	-	-	-	-	-	-	-	-	-	-	-	-	-	-	-	-	-	-	-	-	-	-	-	-	-	-	-	-	-	-	-	-	-	-	-	-	-	-	-	-	-	-	-	-	-	-	-	-	-	-	-	-	-	-	-	-	-	-	-	-	-	-	-	-	-	-	-	-	-	-	-	-	-	-	-	-	-	-	-	-	-	-	-	-	-	-	-	-	-	-	-	-	-	-	-	-	-	-	-	-	-	-	-	-	-	-	-	-	-	-	-	-	-	-	-	-	-	-	-	-	-	-	-	-	-	-	-	-	-	-	-	-	-	-	-	-	-	-	-	-	-	-	-	-	-	-	-	-	-	-	-	-	-	-	-	-	-	-	-	-	-	-	-	-	-	-	-	-	-	-	-	-	-	-	-	-	-	-	-	-	-	-	-	-	-	-	-	-	-	-	-	-	-	-	-	-	-	-	-	-	-	-	-	-	-	-	-	-	-	-	-	-	-	-	-	-	-	-	-	-	-	-	-	-	-	-	-	-	-	-	-	-	-	-	-	-	-	-	-	-	-	-	-	-	-	-	-	-	-	-	-	-	-	-	-	-	-	-	-	-	-	-	-	-	-	-	-	-	-	-	-	-	-	-	-	-	-	-	-	-	-	-	-	-	-	-	-	-	-	-	-	-	-	-	-	-	-	-	-	-	-	-	-	-	-	-	-	-	-	-	-	-	-	-	-	-	-	-	-	-	-	-	-	-	-	-	-	-	-	-	-	-	-	-	-	-	-	-	-	-	-	-	-	-	-	-	-	-	-	-	-	-	-	-	-	-	-	-	-	-	-	-	-	-	-	-	-	-	-	-	-	-	-	-	-	-	-	-	-	-	-	-	-	-	-	-	-	-	-	-	-	-	-	-	-	-	-	-	-	-	-	-	-	-	-	-	-	-	-	-	-	-	-	-	-	-	-	-	-	-	-	-	-



## II-2. 자격 및 과정별 교직원수

구분	학교명	장애영역	교직원 계		교원 계		교장		교감		교사 계		유치원(장애영아 포함)								초등학교								중·고등학교(전공과 포함)							
													소계		특수1정		특수2정		일반교사		소계		특수1정		특수2정		일반교사		소계		특수1정		특수2정		일반교사	
			전체	여	전체	여	전체	여	전체	여	전체	여	전체	여	전체	여	전체	여	전체	여	전체	여	전체	여	전체	여	전체	여	전체	여	전체	여	전체	여	전체	여
사립	5		191	82	145	70	5	-	5	-	135	70	5	5	4	4	1	1	-	-	40	22	20	14	20	8	-	-	75	32	54	23	20	9	1	-
	은광학교 시각장애		33	12	26	10	1	-	1	-	24	10	1	1	1	1	-	-	-	-	4	2	2	1	2	1	-	-	14	4	9	4	4	-	1	-
	덕수학교 정신지체		39	14	27	11	1	-	1	-	25	11	-	-	-	-	-	-	-	-	8	2	2		6	2	-	-	14	7	11	4	3	3	-	-
	목포인성학교 정신지체		46	22	37	20	1	-	1	-	35	20	2	2	2	2	-	-	-	-	12	9	8	8	4	1	-	-	19	7	13	5	6	2	-	-
	함평영화학교 정신지체		38	15	29	14	1	-	1	-	27	14	1	1	-	-	1	1	-	-	9	5	3	2	6	3	-	-	14	6	11	5	3	1	-	-
	소림학교 청각장애		35	19	26	15	1	-	1	-	24	15	1	1	1	1	-	-	-	-	7	4	5	3	2	1	-	-	14	8	10	5	4	3	-	-
경북	7 전체		557	316	417	238	7	2	7	-	403	236	7	7	6	6	1	1	-	-	99	68	67	44	30	24	2	-	238	117	110	51	81	40	47	26
공립	2		113	68	86	58	2	-	2	-	82	58	1	1	1	1	-	-	-	-	18	13	12	8	4	5	2	-	53	35	21	13	17	13	15	9
	경희학교 정신지체		57	32	43	27	1	-	1	-	41	27	-	-	-	-	-	-	-	-	9	6	3	2	4	4	2	-	28	18	14	10	7	5	7	3
	상희학교 정신지체		56	36	43	31	1	-	1	-	41	31	1	1	1	1	-	-	-	-	9	7	9	6	-	1	-	-	25	17	7	3	10	8	8	6
사립	5		444	248	331	180	5	2	5	-	321	178	6	6	5	5	1	1	-	-	81	55	55	36	26	19	-	-	185	82	89	38	64	27	32	17
	안동진명학교 정서장애		88	51	60	32	1	-	1	-	58	32	1	1	1	1	-	-	-	-	17	12	11	8	6	4	-	-	36	16	22	10	14	6	-	-
	경북영광학교 정신지체		84	45	68	36	1	1	1	-	66	35	-	-	-	-	-	-	-	-	17	12	6	5	11	7	-	-	43	19	14	4	16	9	13	6
	구미혜당학교 정신지체		85	49	68	41	1	1	1	-	66	40	2	2	2	2	-	-	-	-	17	14	14	11	3	3	-	-	40	18	23	11	14	5	3	2
	안동영명 정신지체		102	58	69	37	1	-	1	-	67	37	2	2	1	1	1	1	-	-	18	11	13	7	5	4	-	-	33	15	20	11	13	4	-	-
	포항명도학교 정신지체		85	45	66	34	1	-	1	-	64	34	1	1	1	1	-	-	-	-	12	6	11	5	1	1	-	-	33	14	10	2	7	3	16	9
경남	8 전체		528	367	435	324	8	2	10	5	417	317	9	6	5	4	4	2	-	-	105	88	85	73	19	14	1	1	262	187	116	89	93	61	53	37
공립	7		475	339	390	298	7	2	9	5	374	291	6	4	2	2	4	2	-	-	93	81	79	69	13	11	1	1	235	171	101	79	81	55	53	37
	경남은광학교 정신지체		55	40	41	33	1	1	1	1	39	31	-	-	-	-	-	-	-	-	9	9	9	9	-	-	-	-	23	16	16	11	4	2	3	3
	경남은혜학교 정신지체		87	60	77	57	1	-	2	1	74	56	1	1	-	-	1	1	-	-	17	16	13	13	4	3	-	-	50	34	9	6	26	15	15	13
	경남해림학교 정신지체		90	71	75	63	1	-	2	-	72	63	1	-	-	-	1		-	-	16	15	15	14	-	-	1	1	47	41	28	27	10	8	9	6
	양산희망학교 정신지체		41	25	35	23	1	1	1	1	33	21	1	-	-	-	1	-	-	-	8	7	8	7	-	-	-	-	21	11	4	1	11	6	6	4
	진주해광학교 정신지체		83	63	64	50	1	-	1	1	62	49	1	1	1	1	-	-	-	-	17	13	14	10	3	3	-	-	42	33	20	15	12	11	10	7
	통영장포학교 정신지체		40	25	33	25	1	-	1	1	31	24	-	-	-	-	-	-	-	-	8	7	6	6	2	1	-	-	19	13	5	4	10	8	4	1
	창원천광학교 청각장애		79	55	65	47	1	-	1	-	63	47	2	2	1	1	1	1	-	-	18	14	14	10	4	4	-	-	33	23	19	15	8	5	6	3
사립	1		53	28	45	26	1	-	1	-	43	26	3	2	3	2	-	-	-	-	12	7	6	4	6	3	-	-	27	16	15	10	12	6	-	-
	거제애광학교 정신지체		53	28	45	26	1	-	1	-	43	26	3	2	3	2	-	-	-	-	12	7	6	4	6	3	-	-	27	16	15	10	12	6	-	-
제주	3 전체		189	113	158	101	3	1	3	1	152	99	3	3	2	2	1	1	-	-	39	27	30	19	9	8	-	-	94	56	55	28	33	24	6	4
공립	2		121	73	101	65	2	1	2	1	97	63	2	2	2	2	-	-	-	-	24	15	21	13	3	2	-	-	56	34	38	22	16	10	2	2
	서귀포온성학교 정신지체		51	32	43	30	1	1	1	1	41	28	1	1	1	1	-	-	-	-	9	7	6	5	3	2	-	-	23	14	15	8	6	4	2	2
	제주영지학교 지체장애		70	41	58	35	1	-	1	-	56	35	1	1	1	1	-	-	-	-	15	8	15	8	-	-	-	-	33	20	23	14	10	6	-	-
사립	1		68	40	57	36	1	-	1	-	55	36	1	1	-	-	1	1	-	-	15	12	9	6	6	6	-	-	38	22	17	6	17	14	4	2
	제주영송학교 정신지체		68	40	57	36	1	-	1	-	55	36	1	1	-	-	1	1	-	-	15	12	9	6	6	6	-	-	38	22	17	6	17	14	4	2

Ⅱ-2. 자격 및 과정별 교직원수

재활복지교사										치료교육교사										직업교사										이료교사										보건 교사	영양 교사	사서 교사	상담 교사	일반직										
소계		치료1정		치료2정		준교사		실기교사		소계		치료1정		치료2정		준교사		실기교사		기타		소계		이료1정		이료2정		준교사		실기교사		소계		이료1정		이료2정		준교사						실기교사		소계		행정직		기능직				
전체	여	전체	여	전체	여	전체	여	전체	여	전체	여	전체	여	전체	여	전체	여	전체	여	전체	여	전체	여	전체	여	전체	여	전체	여	전체	여	전체	여	전체	여	전체	여	전체	여	전체	여	전체	여	전체	여	전체	여	전체	여					
2	1	1	1	1	-	-	-	-	-	1	-	-	-	-	-	1	-	-	-	-	-	-	-	-	-	-	-	-	-	-	4	2	-	-	4	2	-	-	-	-	5	5	3	3	-	-	-	-	46	12	10	1	36	11
-	-	-	-	-	-	-	-	-	-	-	-	-	-	-	-	-	-	-	-	-	-	-	-	-	-	-	-	-	-	4	2	-	-	4	2	-	-	-	-	1	1	-	-	-	-	-	-	7	2	2	1	5	1	
1	-	-	-	1	-	-	-	-	-	-	-	-	-	-	-	-	-	-	-	-	-	-	-	-	-	-	-	-	-	-	-	-	-	-	-	-	1	1	1	1	-	-	-	-	12	3	2	-	10	3				
-	-	-	-	-	-	-	-	-	-	-	-	-	-	-	-	-	-	-	-	-	-	-	-	-	-	-	-	-	-	-	-	-	-	-	-	1	1	1	1	-	-	-	-	9	2	2	-	7	2					
-	-	-	-	-	-	-	-	-	-	1	-	-	-	-	-	1	-	-	-	-	-	-	-	-	-	-	-	-	-	-	-	-	-	-	-	1	1	1	1	-	-	-	-	9	1	2	-	7	1					
1	1	1	1	-	-	-	-	-	-	-	-	-	-	-	-	-	-	-	-	-	-	-	-	-	-	-	-	-	-	-	-	-	-	-	-	1	1	-	-	-	-	-	-	9	4	2	-	7	4					
4	4	-	-	4	4	-	-	-	-	4	3	-	-	4	3	-	-	-	-	38	24	15	10	20	13	-	-	3	1	-	-	-	-	-	-	-	-	7	7	6	6	-	-	-	-	140	78	17	5	123	73			
2	2	-	-	2	2	-	-	-	-	1	1	-	-	1	1	-	-	-	3	2	3	2	-	-	-	-	-	-	-	-	-	-	-	-	-	2	2	2	2	-	-	-	-	27	10	4	3	23	7					
-	-	-	-	-	-	-	-	-	-	-	-	-	-	-	-	-	-	-	2	1	2	1	-	-	-	-	-	-	-	-	-	-	-	-	-	1	1	1	1	-	-	-	-	14	5	2	2	12	3					
2	2	-	-	2	2	-	-	-	-	1	1	-	-	1	1	-	-	-	1	1	1	1	-	-	-	-	-	-	-	-	-	-	-	-	-	1	1	1	1	-	-	-	-	13	5	2	1	11	4					
2	2	-	-	2	2	-	-	-	-	3	2	-	-	3	2	-	-	-	35	22	12	8	20	13	-	-	3	1	-	-	-	-	-	-	-	5	5	4	4	-	-	-	-	113	68	13	2	100	66					
-	-	-	-	-	-	-	-	-	-	-	-	-	-	-	-	-	-	-	3	2	-	-	1	1	-	-	2	1	-	-	-	-	-	-	-	1	1	-	-	-	-	-	-	28	19	3	1	25	18					
1	1	-	-	1	1	-	-	-	-	-	-	-	-	-	-	-	-	-	3	1	-	-	3	1	-	-	-	-	-	-	-	-	-	-	1	1	1	1	-	-	-	-	16	9	3	-	13	9						
-	-	-	-	-	-	-	-	-	-	1	1	-	-	1	1	-	-	-	4	3	1	-	3	3	-	-	-	-	-	-	-	-	-	-	1	1	1	1	-	-	-	-	17	8	2	-	15	8						
1	1	-	-	1	1	-	-	-	-	1	1	-	-	1	1	-	-	-	10	5	6	4	3	1	-	-	1	-	-	-	-	-	-	-	1	1	1	1	-	-	-	-	33	21	2	-	31	21						
-	-	-	-	-	-	-	-	-	-	1	-	-	-	1	-	-	-	-	15	11	5	4	10	7	-	-	-	-	-	-	-	-	-	-	1	1	1	1	-	-	-	-	19	11	3	1	16	10						
5	4	2	1	1	1	-	-	2	2	-	-	-	-	-	-	-	-	-	21	17	18	15	3	2	-	-	-	-	-	-	-	-	-	-	8	8	7	7	-	-	-	-	93	43	20	9	73	34						
5	4	2	1	1	1	-	-	2	2	-	-	-	-	-	-	-	-	-	21	17	18	15	3	2	-	-	-	-	-	-	-	-	-	-	7	7	7	7	-	-	-	-	85	41	18	8	67	33						
-	-	-	-	-	-	-	-	-	-	-	-	-	-	-	-	-	-	-	5	4	4	3	1	1	-	-	-	-	-	-	-	-	-	-	1	1	1	1	-	-	-	-	14	7	2	-	12	7						
-	-	-	-	-	-	-	-	-	-	-	-	-	-	-	-	-	-	-	4	3	4	3	-	-	-	-	-	-	-	-	-	-	-	-	1	1	1	1	-	-	-	-	10	3	3	-	7	3						
1	1	-	-	-	-	-	-	1	1	-	-	-	-	-	-	-	-	-	5	4	4	4	1	-	-	-	-	-	-	-	-	-	-	-	1	1	1	1	-	-	-	-	15	8	3	2	12	6						
1	1	-	-	-	-	-	-	1	1	-	-	-	-	-	-	-	-	-	-	-	-	-	-	-	-	-	-	-	-	-	-	-	-	-	1	1	1	1	-	-	-	-	6	2	2	2	4	-						
-	-	-	-	-	-	-	-	-	-	-	-	-	-	-	-	-	-	-	-	-	-	-	-	-	-	-	-	-	-	-	-	-	-	-	1	1	1	1	-	-	-	-	19	13	3	2	16	11						
-	-	-	-	-	-	-	-	-	-	-	-	-	-	-	-	-	-	-	2	2	1	1	1	1	-	-	-	-	-	-	-	-	-	-	1	1	1	1	-	-	-	-	7	-	2	-	5	-						
3	2	2	1	1	1	-	-	-	-	-	-	-	-	-	-	-	-	-	5	4	5	4	-	-	-	-	-	-	-	-	-	-	-	-	1	1	1	1	-	-	-	-	14	8	3	2	11	6						
-	-	-	-	-	-	-	-	-	-	-	-	-	-	-	-	-	-	-	-	-	-	-	-	-	-	-	-	-	-	-	-	-	-	-	1	1	-	-	-	-	-	-	8	2	2	1	6	1						
-	-	-	-	-	-	-	-	-	-	-	-	-	-	-	-	-	-	-	-	-	-	-	-	-	-	-	-	-	-	-	-	-	-	-	1	1	-	-	-	-	-	-	8	2	2	1	6	1						
2	1	-	-	-	-	-	-	2	1	-	-	-	-	-	-	-	-	-	9	7	8	7	1	-	-	-	-	-	-	-	-	-	-	3	3	2	2	-	-	-	-	31	12	7	3	24	9							
2	1	-	-	-	-	-	-	2	1	-	-	-	-	-	-	-	-	-	9	7	8	7	1	-	-	-	-	-	-	-	-	-	-	2	2	2	2	-	-	-	-	20	8	4	-	16	8							
-	-	-	-	-	-	-	-	-	-	-	-	-	-	-	-	-	-	-	6	4	5	4	1	-	-	-	-	-	-	-	-	-	-	-	1	1	1	1	-	-	-	-	8	2	2	-	6	2						
2	1	-	-	-	-	-	-	2	1	-	-	-	-	-	-	-	-	-	3	3	3	3	-	-	-	-	-	-	-	-	-	-	-	-	1	1	1	1	-	-	-	-	12	6	2	-	10	6						
-	-	-	-	-	-	-	-	-	-	-	-	-	-	-	-	-	-	-	-	-	-	-	-	-	-	-	-	-	-	-	-	-	-	-	1	1	-	-	-	-	-	-	11	4	3	3	8	1						
-	-	-	-	-	-	-	-	-	-	-	-	-	-	-	-	-	-	-	-	-	-	-	-	-	-	-	-	-	-	-	-	-	-	-	1	1	-	-	-	-	-	-	11	4	3	3	8	1						

## II-3. 학교별 학급 및 학생수

구분	학교명(수)	장애영역	학급수										학생수																	
			계	장애영아	유치원	초등학교	중학교	고등학교	전공과	기타*		계	장애영아								유치원									
										(학급수미포함) 장애영아 입급 유치원 학급수	순회· 파견		소계		0~11개월		1세		2세		소계		3세		4세		5세 이상			
													전체	여	전체	여	전체	여	전체	여	전체	여	전체	여	전체	여	전체	여		
전체	155		3,842	48	252	1,310	915	1,005	312	15	228	24,580	8,410	195	89	15	4	59	27	121	58	783	273	229	86	208	71	346	116	
국립	5		166	2	23	57	33	40	11	-	13	946	300	12	8	2	1	4	3	6	4	42	15	7	4	14	4	21	7	
공립	59		1,733	9	58	560	434	481	191	4	161	11,313	3,906	27	13	-	-	3	2	24	11	162	60	26	9	32	13	104	38	
사립	91		1,943	37	171	693	448	484	110	11	54	12,321	4,204	156	68	13	3	52	22	91	43	579	198	196	73	162	54	221	71	
서울	29		732	7	59	265	175	190	36	-	41	4,869	1,674	39	22	2	1	15	8	22	13	198	76	58	25	62	25	78	26	
국립	3		101	2	14	33	21	28	3	-	13	556	211	12	8	2	1	4	3	6	4	24	9	4	3	8	2	12	4	
	서울맹학교	시각장애	39	1	4	12	6	13	3	-	-	261	81	5	4	1	1	1	1	3	2	7	4	1	1	4	2	2	1	
	한국우진학교	지체장애	26	-	2	12	6	6	-	-	13	162	67	-	-	-	-	-	-	-	-	9	4	3	2	2	-	4	2	
	서울농학교	청각장애	36	1	8	9	9	9	-	-	-	133	63	7	4	1	-	3	2	3	2	8	1	-	-	2	-	6	1	
공립	7		213	-	4	80	58	59	12	-	24	1,502	504	-	-	-	-	-	-	-	-	14	7	-	-	2	1	12	6	
	서울장애학교	정서장애	28	-	1	10	8	8	1	-	4	175	45	-	-	-	-	-	-	-	-	6	3	-	-	1	-	5	3	
	서울경운학교	정신지체	20	-	-	6	6	7	1	-	1	127	40	-	-	-	-	-	-	-	-	-	-	-	-	-	-	-	-	
	서울광진학교	정신지체	23	-	-	9	5	7	2	-	-	170	45	-	-	-	-	-	-	-	-	-	-	-	-	-	-	-	-	
	서울정문학교	정신지체	30	-	1	11	6	9	3	-	2	234	74	-	-	-	-	-	-	-	-	4	2	-	-	1	1	3	1	
	서울정인학교	정신지체	31	-	-	12	9	8	2	-	1	221	81	-	-	-	-	-	-	-	-	-	-	-	-	-	-	-	-	
	서울정진학교	정신지체	48	-	1	18	13	13	3	-	2	320	113	-	-	-	-	-	-	-	-	-	-	-	-	-	-	-	-	
	서울정민학교	지체장애	33	-	1	14	11	7	-	-	14	255	106	-	-	-	-	-	-	-	-	4	2	-	-	-	-	4	2	
사립	19		418	5	41	152	96	103	21	-	4	2,811	959	27	14	-	-	11	5	16	9	160	60	54	22	52	22	54	16	
	한빛맹학교	시각장애	25	-	2	8	3	8	4	-	-	141	75	-	-	-	-	-	-	-	-	7	1	-	-	2	-	5	1	
	밀알학교	정서장애	29	-	1	12	6	9	1	-	-	193	46	-	-	-	-	-	-	-	-	3	2	3	2	-	-	-	-	
	한국육영학교	정서장애	27	-	1	12	6	6	2	-	-	216	30	-	-	-	-	-	-	-	-	-	-	-	-	-	-	-	-	
	광성하늘빛학교	정신지체	7	1	6	-	-	-	-	-	-	31	7	4	2	-	-	-	-	4	2	27	5	6	1	11	4	10	-	
	광성해맑음학교	정신지체	6	-	6	-	-	-	-	-	-	32	8	-	-	-	-	-	-	-	-	32	8	10	1	8	4	14	3	
	교남학교	정신지체	15	-	-	6	4	4	1	-	-	106	25	-	-	-	-	-	-	-	-	-	-	-	-	-	-	-	-	
	다니엘학교	정신지체	27	-	1	12	6	6	2	-	-	232	57	-	-	-	-	-	-	-	-	2	-	-	-	-	-	2	-	
	서울동천학교	정신지체	33	-	1	12	9	9	2	-	-	269	95	-	-	-	-	-	-	-	-	2	-	-	-	-	-	2	-	
	서울명수학교	정신지체	16	-	1	6	4	5	-	-	-	95	32	-	-	-	-	-	-	-	-	1	-	-	-	-	-	1	-	
	서울인강학교	정신지체	25	-	-	7	8	8	2	-	-	149	41	-	-	-	-	-	-	-	-	-	-	-	-	-	-	-	-	
	성베드로학교	정신지체	25	-	-	12	6	6	1	-	-	192	61	-	-	-	-	-	-	-	-	-	-	-	-	-	-	-	-	
	수도사랑의학교	정신지체	7	1	6	-	-	-	-	-	-	26	13	6	4	-	-	2	1	4	3	20	9	9	5	8	2	3	2	
	은평대영학교	정신지체	38	-	1	12	10	12	3	-	-	266	102	-	-	-	-	-	-	-	-	1	1	-	-	-	-	1	1	
	삼육재활학교	지체장애	26	-	2	12	6	6	-	-	3	173	67	-	-	-	-	-	-	-	-	6	2	3	1	2	1	1	-	
	연세재활학교	지체장애	12	-	1	6	3	2	-	-	-	84	36	-	-	-	-	-	-	-	-	6	4	-	-	4	2	2	2	
	주몽학교	지체장애	28	-	2	12	6	6	2	-	-	212	100	-	-	-	-	-	-	-	-	11	7	2	3	3	1	6	3	
	서울삼성학교	청각장애	21	1	3	7	5	5	-	-	-	133	55	9	3	-	-	6	3	3	-	14	7	10	4	2	2	2	1	
	서울애화학교	청각장애	23	2	4	6	5	5	1	-	-	113	52	8	5	-	-	3	1	5	4	14	7	5	1	5	4	4	2	
	한국구화학교	청각장애	28	-	3	10	9	6	-	-	1	148	57	-	-	-	-	-	-	-	-	14	7	6	4	7	2	1	1	

※ 학급수 계에 기타 학급 미포함(유치원에 입급된 장애영아, 순회·파견 학급수)

II-3. 학교별 학급 및 학생수

학생수																																															
초등학교												중학교												고등학교												전공과											
소계		1학년		2학년		3학년		4학년		5학년		6학년		소계		1학년		2학년		3학년		소계		1학년		2학년		3학년		소계		1년차		2년차		3년차											
전체	여	전체	여	전체	여	전체	여	전체	여	전체	여	전체	여	전체	여	전체	여	전체	여	전체	여	전체	여	전체	여	전체	여	전체	여	전체	여	전체	여	전체	여	전체	여										
7,115	2,468	994	355	1,019	392	1,104	357	1,237	436	1,326	450	1,435	478	6,079	2,073	2,029	694	1,978	721	2,072	658	7,553	2,565	2,493	824	2,556	885	2,504	856	2,855	942	1,732	564	1,094	372	29	6										
289	96	44	15	44	18	50	14	43	14	48	16	60	19	193	63	69	25	58	20	66	18	314	99	72	14	111	42	131	43	96	19	51	7	35	11	10	1										
3,038	1,066	435	154	422	166	476	166	522	187	555	193	628	200	2,832	976	931	328	924	334	977	314	3,513	1,187	1,209	400	1,179	390	1,125	397	1,741	604	1,029	368	704	232	8	4										
3,788	1,306	515	186	553	208	578	177	672	235	723	241	747	259	3,054	1,034	1,029	341	996	367	1,029	326	3,726	1,279	1,212	410	1,266	453	1,248	416	1,018	319	652	189	355	129	11	1										
1521	535	187	75	204	80	236	76	262	91	291	95	341	118	1269	438	420	150	419	159	430	129	1565	521	496	144	532	190	537	187	277	82	229	67	38	14	10	1										
145	64	21	10	21	9	26	10	19	7	25	13	33	15	114	45	44	16	31	14	39	15	226	81	45	10	82	35	99	36	35	4	17	2	8	1	10	1										
52	19	7	3	7	3	12	3	8	3	10	5	8	2	38	14	15	8	10	3	13	3	124	36	21	6	51	17	52	13	35	4	17	2	8	1	10	1										
66	31	12	7	8	3	11	6	10	4	12	5	13	6	44	19	13	4	16	7	15	8	43	13	15	2	13	7	15	4	-	-	-	-	-	-	-	-										
27	14	2	-	6	3	3	1	1	-	3	3	12	7	32	12	16	4	5	4	11	4	59	32	9	2	18	11	32	19	-	-	-	-	-	-	-	-										
464	154	59	23	66	25	59	20	78	23	84	25	118	38	435	157	147	58	142	54	146	45	500	160	179	54	164	51	157	55	89	26	89	26	-	-	-	-										
48	8	9	3	7	2	4	-	4	1	9	2	15	-	50	18	14	5	19	9	17	4	63	12	26	5	19	4	18	3	8	4	8	4	-	-	-	-										
31	6	4	1	2	1	4	2	3	1	9	-	9	1	40	15	15	8	14	4	11	3	47	16	20	7	15	5	12	4	9	3	9	3	-	-	-	-										
53	16	7	1	5	3	5	2	7	-	11	3	18	7	43	14	14	7	18	5	11	2	61	14	24	3	20	4	17	7	13	1	13	1	-	-	-	-										
66	17	9	2	9	4	11	4	8	1	9	2	20	4	45	17	13	6	14	7	18	4	94	31	31	10	35	14	28	7	25	7	25	7	-	-	-	-										
61	22	7	4	8	2	10	3	7	3	13	5	16	5	81	31	31	9	24	9	26	13	68	25	18	6	22	7	28	12	11	3	11	3	-	-	-	-										
93	39	7	4	13	5	13	5	18	7	18	7	24	11	95	32	33	9	23	11	39	12	109	34	38	13	35	9	36	12	23	8	23	8	-	-	-	-										
112	46	16	8	22	8	12	4	31	10	15	6	16	10	81	30	27	14	30	9	24	7	58	28	22	10	18	8	18	10	-	-	-	-	-	-	-	-										
912	317	107	42	117	46	151	46	165	61	182	57	190	65	720	236	229	76	246	91	245	69	839	280	272	80	286	104	281	96	153	52	123	39	30	13	-	-										
43	27	6	4	4	3	3	3	11	6	8	5	11	6	23	12	6	3	10	7	7	2	47	24	10	3	18	10	19	11	21	11	10	2	11	9	-	-										
67	16	6	2	7	3	14	2	13	3	14	4	13	2	52	14	19	7	17	4	16	3	65	12	19	3	24	6	22	3	6	2	6	2	-	-	-	-										
82	14	8	1	12	2	16	5	14	4	16	-	16	2	56	9	19	1	20	4	17	4	58	5	22	2	16	-	20	3	20	2	10	1	10	1	-	-										
-	-	-	-	-	-	-	-	-	-	-	-	-	-	-	-	-	-	-	-	-	-	-	-	-	-	-	-	-	-	-	-	-	-	-	-	-	-										
-	-	-	-	-	-	-	-	-	-	-	-	-	-	-	-	-	-	-	-	-	-	-	-	-	-	-	-	-	-	-	-	-	-	-	-	-	-										
34	8	5	-	5	4	6	-	5	1	6	1	7	2	28	5	8	1	8	2	12	2	34	10	14	3	11	4	9	3	10	2	10	2	-	-	-	-										
87	24	8	4	10	6	16	4	16	4	17	1	20	5	65	9	25	4	21	2	19	3	63	18	23	6	17	8	23	4	15	6	15	6	-	-	-	-										
86	31	8	3	12	3	16	4	15	7	18	6	17	8	76	29	26	10	29	12	21	7	86	30	28	8	27	8	31	14	19	5	10	2	9	3	-	-										
28	6	4	1	6	1	4	2	2	-	4	-	8	2	30	13	9	5	13	5	8	3	36	13	10	3	14	8	12	2	-	-	-	-	-	-	-	-										
26	5	4	-	2	1	5	-	7	3	3	1	5	-	52	14	18	3	11	3	23	8	54	16	21	7	18	6	15	3	17	6	17	6	-	-	-	-										
81	24	10	6	14	4	10	2	15	4	16	3	16	5	46	14	17	6	13	6	16	2	60	21	17	7	22	3	21	11	5	2	5	2	-	-	-	-										
-	-	-	-	-	-	-	-	-	-	-	-	-	-	-	-	-	-	-	-	-	-	-	-	-	-	-	-	-	-	-	-	-	-	-	-	-	-										
67	28	12	5	4	4	6	2	11	4	21	9	13	4	73	28	17	6	24	12	32	10	107	37	33	9	36	15	38	13	18	8	18	8	-	-	-	-										
81	32	10	4	14	5	20	6	10	4	14	6	13	7	42	18	15	7	12	4	15	7	44	15	14	4	15	5	15	6	-	-	-	-	-	-	-	-										
42	19	5	3	3	1	7	3	9	4	9	4	9	4	21	8	7	2	7	3	7	3	15	5	9	3	6	2	-	-	-	-	-	-	-	-	-	-										
73	33	11	7	10	5	10	4	14	5	13	5	15	7	57	24	18	12	20	8	19	4	56	31	16	9	20	14	20	8	15	5	15	5	-	-	-	-										
36	18	3	1	3	2	6	4	8	3	8	4	8	4	30	9	7	-	10	4	13	5	44	18	18	9	17	6	9	3	-	-	-	-	-	-	-	-										
25	9	6	1	4	1	2	1	4	2	4	2	5	2	26	12	4	2	16	9	6	1	33	16	5	2	14	7	14	7	7	3	7	3	-	-	-	-										
54	23	1	-	7	1	10	4	11	7	11	6	14	5	43	18	14	7	15	6	14	5	37	9	13	2	11	2	13	5	-	-	-	-	-	-	-	-										

### II-3. 학교별 학급 및 학생수

구분	학교명(수)	장애영역	학급수										학생수																			
			계	장애영아	유치원	초등학교	중학교	고등학교	전공과	기타* (학급수미포함)		계	장애영아								유치원											
										장애영아 입급 유치원 학급수	순회· 파견		소계		0~11개월		1세		2세		소계		3세		4세		5세 이상					
													전체	여	전체	여	전체	여	전체	여	전체	여	전체	여	전체	여	전체	여				
부산	13		294	17	29	93	65	77	13	3	29	1,697	590	58	19	7	2	15	6	36	11	118	41	51	14	31	13	36	14			
공립	6		193	5	8	62	48	59	11	3	21	1064	372	11	5	-	-	2	1	9	4	20	9	7	1	5	2	8	6			
	부산맹학교	시각장애	21	-	1	6	3	10	1	1	-	103	37	1	-	-	-	-	-	1	-	2	-	1	-	1	-	-	-			
	부산솔빛학교	정신지체	30	1	-	10	7	9	3	-	1	170	55	1	1	-	-	-	-	1	1	-	-	-	-	-	-	-	-			
	부산해성학교	정신지체	44	-	-	12	11	16	5	-	3	312	97	-	-	-	-	-	-	-	-	-	-	-	-	-	-	-	-			
	부산해송학교	정신지체	37	-	1	11	14	11	-	-	4	198	76	-	-	-	-	-	-	-	-	-	-	-	-	-	-	-	-			
	부산해남학교	지체장애	39	2	4	16	7	8	2	2	9	192	82	7	4	-	-	2	1	5	3	15	8	5	1	3	2	7	5			
	부산배화학교	청각장애	22	2	2	7	6	5	-	-	4	89	25	2	-	-	-	-	-	2	-	3	1	1	-	1	-	1	1			
사립	7		101	12	21	31	17	18	2	-	8	633	218	47	14	7	2	13	5	27	7	98	32	44	13	26	11	28	8			
	부산동양학교	정신지체	24	-	-	8	7	7	2	-	-	177	60	-	-	-	-	-	-	-	-	-	-	-	-	-	-	-	-			
	부산두레학교	정신지체	7	2	5	-	-	-	-	-	-	31	6	7	1	-	-	-	-	7	1	24	5	11	1	6	3	7	1			
	부산성우학교	정신지체	9	-	-	4	3	2	-	-	-	60	23	-	-	-	-	-	-	-	-	-	-	-	-	-	-	-	-			
	부산은애학교	정신지체	13	2	4	7	-	-	-	-	1	80	31	9	3	-	-	7	2	2	1	23	7	10	4	4	-	9	3			
	부산천사의학교	정신지체	8	2	6	-	-	-	-	-	-	39	14	10	3	-	-	2	1	8	2	29	11	13	4	8	5	8	2			
	부산해원학교	정신지체	21	1	1	6	4	9	-	-	7	143	46	1	-	-	-	1	-	-	-	5	1	3	-	1	-	1	1			
	부산구화학교	청각장애	19	5	5	6	3	-	-	-	-	103	38	20	7	7	2	3	2	10	3	17	8	7	4	7	3	3	1			
대구	8		220	-	7	83	54	64	12	2	19	1,489	473	9	4	2	-	3	2	4	2	15	5	5	2	1	-	9	3			
공립	2		70	-	2	26	17	22	3	-	16	561	178	-	-	-	-	-	-	-	-	6	2	-	-	-	-	6	2			
	대구남양학교	정신지체	40	-	2	15	10	11	2	-	5	299	94	-	-	-	-	-	-	-	-	6	2	-	-	-	-	6	2			
	대구성보학교	지체장애	30	-	-	11	7	11	1	-	11	262	84	-	-	-	-	-	-	-	-	-	-	-	-	-	-	-	-			
사립	6		150	-	5	57	37	42	9	2	3	928	295	9	4	2	-	3	2	4	2	9	3	5	2	1	-	3	1			
	대구광명학교	시각장애	19	-	1	6	4	6	2	-	-	94	30	-	-	-	-	-	-	-	-	3	-	2	-	-	-	1	-			
	대구덕희학교	정서장애	28	-	-	11	7	8	2	-	-	171	41	-	-	-	-	-	-	-	-	-	-	-	-	-	-	-	-			
	대구보명학교	정신지체	35	-	-	13	10	10	2	-	-	256	97	-	-	-	-	-	-	-	-	-	-	-	-	-	-	-	-			
	대구선명학교	정신지체	32	-	-	13	8	10	1	-	3	224	63	-	-	-	-	-	-	-	-	-	-	-	-	-	-	-	-			
	대구보건학교	지체장애	18	-	-	8	5	4	1	-	-	104	34	-	-	-	-	-	-	-	-	-	-	-	-	-	-	-	-			
	대구영화학교	청각장애	18	-	4	6	3	4	1	2	-	79	30	9	4	2	-	3	2	4	2	6	3	3	2	1	-	2	1			
인천	7		185	3	9	56	46	53	18	-	18	1,277	451	9	5	-	-	4	2	5	3	30	12	6	3	2	-	22	9			
공립	3		107	-	3	31	30	31	12	-	15	771	255	-	-	-	-	-	-	-	-	9	3	-	-	1	-	8	3			
	미추홀학교	정신지체	39	-	1	12	11	11	4	-	4	276	95	-	-	-	-	-	-	-	-	1	-	-	-	-	-	1	-			
	인천연일학교	정신지체	33	-	1	9	9	10	4	-	7	248	84	-	-	-	-	-	-	-	-	4	3	-	-	-	-	4	3			
	인천인혜학교	정신지체	35	-	1	10	10	10	4	-	4	247	76	-	-	-	-	-	-	-	-	4	-	-	-	1	-	3	-			
사립	4		78	3	6	25	16	22	6	-	3	506	196	9	5	-	-	4	2	5	3	21	9	6	3	1	-	14	6			
	인천해광학교	시각장애	22	-	1	6	4	8	3	-	-	147	56	-	-	-	-	-	-	-	-	3	-	1	-	1	-	1	-			
	인천예림학교	정신지체	21	-	1	7	6	5	2	-	-	142	53	-	-	-	-	-	-	-	-	2	1	-	-	-	-	2	1			
	인천은광학교	지체장애	14	-	1	6	3	3	1	-	3	112	37	-	-	-	-	-	-	-	-	4	1	-	-	-	-	4	1			
	인천성동학교	청각장애	21	3	3	6	3	6	-	-	-	105	50	9	5	-	-	4	2	5	3	12	7	5	3	-	-	7	4			

II-3. 학교별 학급 및 학생수

학생수

초등학교														중학교								고등학교								전공과							
소계		1학년		2학년		3학년		4학년		5학년		6학년		소계		1학년		2학년		3학년		소계		1학년		2학년		3학년		소계		1년차		2년차		3년차	
전체	여	전체	여	전체	여	전체	여	전체	여	전체	여	전체	여	전체	여	전체	여	전체	여	전체	여	전체	여	전체	여	전체	여	전체	여	전체	여	전체	여	전체	여	전체	여
488	178	66	26	59	23	77	24	92	40	92	26	102	39	399	139	108	39	152	55	139	45	519	175	180	63	158	47	181	65	115	38	115	38	-	-	-	-
292	110	42	17	33	14	48	17	51	22	53	14	65	26	269	95	68	25	106	37	95	33	378	123	138	44	119	34	121	45	94	30	94	30	-	-	-	-
22	9	2	1	4	2	2	1	3	2	6	1	5	2	13	7	5	3	3	1	5	3	55	17	19	4	17	5	19	8	10	4	10	4	-	-	-	-
51	20	5	1	6	3	11	7	10	4	13	2	6	3	43	13	12	2	17	7	14	4	55	15	25	11	15	3	15	1	20	6	20	6	-	-	-	-
68	19	5	2	3	2	11	2	14	4	12	2	23	7	71	25	18	7	23	7	30	11	120	37	42	16	37	7	41	14	53	16	53	16	-	-	-	-
54	20	12	3	7	2	5	1	6	1	9	5	15	8	70	29	19	9	28	11	23	9	74	27	24	6	26	13	24	8	-	-	-	-	-	-	-	-
70	36	16	9	7	3	10	5	17	11	8	4	12	4	40	14	8	2	20	7	12	5	49	16	23	5	13	3	13	8	11	4	11	4	-	-	-	-
27	6	2	1	6	2	9	1	1	-	5	-	4	2	32	7	6	2	15	4	11	1	25	11	5	2	11	3	9	6	-	-	-	-	-	-	-	-
196	68	24	9	26	9	29	7	41	18	39	12	37	13	130	44	40	14	46	18	44	12	141	52	42	19	39	13	60	20	21	8	21	8	-	-	-	-
49	13	8	2	11	2	6	1	8	3	8	2	8	3	57	22	15	8	24	8	18	6	50	17	16	4	13	4	21	9	21	8	21	8	-	-	-	-
-	-	-	-	-	-	-	-	-	-	-	-	-	-	-	-	-	-	-	-	-	-	-	-	-	-	-	-	-	-	-	-	-	-	-	-	-	-
23	7	2	-	3	3	5	1	6	1	3	1	4	1	21	7	6	1	5	3	10	3	16	9	6	2	4	3	6	4	-	-	-	-	-	-	-	-
48	21	7	6	6	2	7	1	9	6	6	3	13	3	-	-	-	-	-	-	-	-	-	-	-	-	-	-	-	-	-	-	-	-	-	-	-	-
-	-	-	-	-	-	-	-	-	-	-	-	-	-	-	-	-	-	-	-	-	-	-	-	-	-	-	-	-	-	-	-	-	-	-	-	-	-
30	10	3	-	3	2	5	2	6	2	9	1	4	3	32	9	12	3	8	3	12	3	75	26	20	13	22	6	33	7	-	-	-	-	-	-	-	-
46	17	4	1	3	-	6	2	12	6	13	5	8	3	20	6	7	2	9	4	4	-	-	-	-	-	-	-	-	-	-	-	-	-	-	-	-	-
492	166	78	26	83	26	75	25	79	31	92	30	85	28	363	103	118	33	114	31	131	39	491	158	172	53	160	55	159	50	119	37	101	30	18	7	-	-
194	72	28	10	30	11	34	13	32	11	39	15	31	12	133	33	37	11	41	11	55	11	192	59	73	21	56	14	63	24	36	12	24	8	12	4	-	-
104	35	16	5	14	5	16	4	19	7	24	8	15	6	75	16	17	4	22	6	36	6	90	32	37	12	27	7	26	13	24	9	12	5	12	4	-	-
90	37	12	5	16	6	18	9	13	4	15	7	16	6	58	17	20	7	19	5	19	5	102	27	36	9	29	7	37	11	12	3	12	3	-	-	-	-
298	94	50	16	53	15	41	12	47	20	53	15	54	16	230	70	81	22	73	20	76	28	299	99	99	32	104	41	96	26	83	25	77	22	6	3	-	-
21	9	2	1	4	-	1	-	3	3	6	1	5	4	19	6	4	1	8	2	7	3	40	10	8	1	19	5	13	4	11	5	5	2	6	3	-	-
56	13	10	3	12	2	5	-	10	2	10	4	9	2	41	12	15	3	13	5	13	4	50	11	14	2	18	7	18	2	24	5	24	5	-	-	-	-
85	32	18	7	12	5	13	4	15	5	16	7	11	4	70	28	28	13	22	7	20	8	77	29	24	7	29	15	24	7	24	8	24	8	-	-	-	-
73	17	8	-	13	4	10	3	10	5	13	2	19	3	60	17	23	3	18	4	19	10	79	27	29	12	25	8	25	7	12	2	12	2	-	-	-	-
41	13	9	3	8	1	6	3	6	3	6	1	6	2	28	6	8	2	8	1	12	3	27	13	12	7	6	2	9	4	8	2	8	2	-	-	-	-
22	10	3	2	4	3	6	2	3	2	2	-	4	1	12	1	3	-	4	1	5	-	26	9	12	3	7	4	7	2	4	3	4	3	-	-	-	-
306	104	48	20	42	15	49	13	51	18	56	20	60	18	326	105	115	38	112	44	99	23	417	155	132	44	154	67	131	44	189	70	101	43	83	26	5	1
185	59	28	9	24	10	38	11	31	9	29	11	35	9	199	58	72	22	72	25	55	11	244	87	77	24	88	38	79	25	134	48	73	30	61	18	-	-
61	15	8	2	9	3	8	2	12	2	10	2	14	4	80	23	34	9	29	10	17	4	88	37	29	12	37	19	22	6	46	20	26	13	20	7	-	-
65	24	16	5	8	2	16	7	5	2	11	5	9	3	54	18	16	7	17	6	21	5	80	26	29	6	20	11	31	9	45	13	24	8	21	5	-	-
59	20	4	2	7	5	14	2	14	5	8	4	12	2	65	17	22	6	26	9	17	2	76	24	19	6	31	8	26	10	43	15	23	9	20	6	-	-
121	45	20	11	18	5	11	2	20	9	27	9	25	9	127	47	43	16	40	19	44	12	173	68	55	20	66	29	52	19	55	22	28	13	22	8	5	1
30	16	5	2	5	1	3	2	4	2	7	6	6	3	27	9	10	6	7	1	10	2	65	26	13	6	29	11	23	9	22	5	8	1	9	3	5	1
37	10	6	3	5	1	4	-	6	2	7	2	9	2	42	18	14	4	14	7	14	7	39	13	18	7	12	3	9	3	22	11	9	6	13	5	-	-
34	11	7	4	7	2	3	-	5	2	7	-	5	3	32	10	15	5	9	4	8	1	31	9	11	2	12	6	8	1	11	6	11	6	-	-	-	-
20	8	2	2	1	1	1	-	5	3	6	1	5	1	26	10	4	1	10	7	12	2	38	20	13	5	13	9	12	6	-	-	-	-	-	-	-	-

II-3. 학교별 학급 및 학생수

구분	학교명(수)	장애영역	학급수										학생수																	
			계	장애영아	유치원	초등학교	중학교	고등학교	전공과	기타 * (학급수미포함)		계	장애영아								유치원									
										장애영아 입급 유치원 학급수	순회· 파견		소계		0~11개월		1세		2세		소계		3세		4세		5세 이상			
												전체	여	전체	여	전체	여	전체	여	전체	여	전체	여	전체	여	전체	여	전체	여	
광주	5		162	1	2	54	48	49	8	-	12	1,001	369	5	3	-	-	-	-	5	3	7	1	-	-	3	1	4	-	
공립	2		94	-	-	29	29	28	8	-	10	655	251	-	-	-	-	-	-	-	-	-	-	-	-	-	-	-	-	
		광주선광학교	정신지체	40	-	-	11	12	13	4	-	6	357	133	-	-	-	-	-	-	-	-	-	-	-	-	-	-	-	
		광주선명학교	정신지체	54	-	-	18	17	15	4	-	4	298	118	-	-	-	-	-	-	-	-	-	-	-	-	-	-	-	
사립	3		68	1	2	25	19	21	-	-	2	346	118	5	3	-	-	-	-	5	3	7	1	-	-	3	1	4	-	
		광주세광학교	시각장애	24	1	2	7	6	8	-	-	2	122	28	5	3	-	-	-	-	5	3	7	1	-	-	3	1	4	-
		은혜학교	지체장애	37	-	-	16	10	11	-	-	-	201	78	-	-	-	-	-	-	-	-	-	-	-	-	-	-	-	
		광주인화학교	청각장애	7	-	-	2	3	2	-	-	-	23	12	-	-	-	-	-	-	-	-	-	-	-	-	-	-	-	
대전	4		112	2	7	39	22	26	16	-	-	838	277	13	5	1	1	5	2	7	2	25	12	8	5	4	-	13	7	
공립	2		54	-	2	18	10	13	11	-	-	428	127	-	-	-	-	-	-	-	-	4	1	-	-	-	-	4	1	
		대전맹학교	시각장애	20	-	1	6	3	7	3	-	-	128	43	-	-	-	-	-	-	-	2	-	-	-	-	-	2	-	
		대전해광학교	정신지체	34	-	1	12	7	6	8	-	-	300	84	-	-	-	-	-	-	-	2	1	-	-	-	-	2	1	
사립	2		58	2	5	21	12	13	5	-	-	410	150	13	5	1	1	5	2	7	2	21	11	8	5	4	-	9	6	
		대전원명학교	정신지체	45	2	4	15	9	10	5	-	-	315	114	13	5	1	1	5	2	7	2	18	9	7	4	4	-	7	5
		대전성세재활학교	지체장애	13	-	1	6	3	3	-	-	-	95	36	-	-	-	-	-	-	-	3	2	1	1	-	-	2	1	
울산	3		93	1	4	32	24	21	11	-	10	573	199	2	2	-	-	1	1	1	1	9	4	5	3	-	-	4	1	
공립	1		40	-	2	16	10	7	5	-	1	262	97	-	-	-	-	-	-	-	-	3	-	-	-	-	-	3	-	
		울산해인학교	정신지체	40	-	2	16	10	7	5	-	1	262	97	-	-	-	-	-	-	-	3	-	-	-	-	-	3	-	
사립	2		53	1	2	16	14	14	6	-	9	311	102	2	2	-	-	1	1	1	1	6	4	5	3	-	-	1	1	
		태연학교	정신지체	28	-	-	7	7	8	6	-	5	201	62	-	-	-	-	-	-	-	-	-	-	-	-	-	-	-	
		메아리학교	청각장애	25	1	2	9	7	6	-	-	4	110	40	2	2	-	-	1	1	1	1	6	4	5	3	-	-	1	1
경기	28		648	10	66	234	141	136	61	-	7	3,853	1233	13	9	-	-	4	-	9	9	176	54	40	11	52	14	84	29	
국립	2		65	-	9	24	12	12	8	-	-	390	89	-	-	-	-	-	-	-	-	18	6	3	1	6	2	9	3	
		한국경진학교	정서장애	34	-	6	12	6	6	4	-	-	196	36	-	-	-	-	-	-	-	11	3	3	1	4	1	4	1	
		한국선진학교	정신지체	31	-	3	12	6	6	4	-	-	194	53	-	-	-	-	-	-	-	7	3	-	-	2	1	5	2	
공립	6		198	-	7	71	45	43	32	-	7	1,207	406	-	-	-	-	-	-	-	-	21	5	3	1	5	1	13	3	
		경은학교	정신지체	32	-	2	12	6	6	6	-	2	187	65	-	-	-	-	-	-	-	5	-	1	-	2	-	2	-	
		부천상록학교	정신지체	43	-	1	18	9	9	6	-	-	270	81	-	-	-	-	-	-	-	4	-	-	-	-	-	4	-	
		성남해은학교	정신지체	35	-	1	9	9	9	7	-	2	224	74	-	-	-	-	-	-	-	3	2	1	-	-	-	2	2	
		성은학교	정신지체	30	-	-	8	8	7	7	-	-	188	69	-	-	-	-	-	-	-	-	-	-	-	-	-	-	-	
		안양해솔학교	정신지체	40	-	2	12	9	11	6	-	3	248	78	-	-	-	-	-	-	-	7	2	1	1	3	1	3	-	
		자운학교	정신지체	18	-	1	12	4	1	-	-	-	90	39	-	-	-	-	-	-	-	2	1	-	-	-	-	2	1	

II-3. 학교별 학급 및 학생수

학생수

초등학교														중학교										고등학교												전공과											
소계		1학년		2학년		3학년		4학년		5학년		6학년		소계		1학년		2학년		3학년		소계		1학년		2학년		3학년		소계		1년차		2년차		3년차											
전체	여	전체	여	전체	여	전체	여	전체	여	전체	여	전체	여	전체	여	전체	여	전체	여	전체	여	전체	여	전체	여	전체	여	전체	여	전체	여	전체	여	전체	여	전체	여										
288	109	31	15	47	27	43	14	54	15	56	19	57	19	287	109	84	34	97	34	106	41	319	107	114	37	107	36	98	34	95	40	48	22	47	18	-	-										
176	64	18	10	33	18	24	9	33	7	33	9	35	11	188	74	52	23	65	23	71	28	196	73	72	29	65	23	59	21	95	40	48	22	47	18	-	-										
98	38	8	4	21	12	13	6	17	4	15	5	24	7	104	39	25	12	42	14	37	13	108	35	37	14	37	11	34	10	47	21	24	11	23	10	-	-										
78	26	10	6	12	6	11	3	16	3	18	4	11	4	84	35	27	11	23	9	34	15	88	38	35	15	28	12	25	11	48	19	24	11	24	8	-	-										
112	45	13	5	14	9	19	5	21	8	23	10	22	8	99	35	32	11	32	11	35	13	123	34	42	8	42	13	39	13	-	-	-	-	-	-	-	-										
25	9	5	2	2	1	3	1	3	-	7	3	5	2	30	7	11	3	10	2	9	2	55	8	19	1	22	6	14	1	-	-	-	-	-	-	-	-										
83	33	8	3	12	8	14	3	18	8	15	6	16	5	58	24	16	6	18	8	24	10	60	21	22	6	16	5	22	10	-	-	-	-	-	-	-	-										
4	3	-	-	-	-	2	1	-	-	1	1	1	1	11	4	5	2	4	1	2	1	8	5	1	1	4	2	3	2	-	-	-	-	-	-	-	-										
205	62	31	5	27	7	36	14	33	11	37	9	41	16	180	61	66	25	52	19	62	17	228	85	69	28	76	25	83	32	187	52	98	28	81	20	8	4										
92	20	14	2	11	3	18	6	15	2	15	2	19	5	84	29	32	13	23	9	29	7	128	42	39	15	41	12	48	15	120	35	55	14	57	17	8	4										
20	5	3	-	2	1	4	1	2	1	4	1	5	1	19	8	4	2	6	4	9	2	59	24	16	8	17	7	26	9	28	6	9	-	11	2	8	4										
72	15	11	2	9	2	14	5	13	1	11	1	14	4	65	21	28	11	17	5	20	5	69	18	23	7	24	5	22	6	92	29	46	14	46	15	-	-										
113	42	17	3	16	4	18	8	18	9	22	7	22	11	96	32	34	12	29	10	33	10	100	43	30	13	35	13	35	17	67	17	43	14	24	3	-	-										
73	28	12	1	11	3	12	5	11	6	15	5	12	8	66	22	23	7	20	8	23	7	78	33	24	9	26	10	28	14	67	17	43	14	24	3	-	-										
40	14	5	2	5	1	6	3	7	3	7	2	10	3	30	10	11	5	9	2	10	3	22	10	6	4	9	3	7	3	-	-	-	-	-	-	-	-										
163	61	29	9	32	10	28	11	22	10	22	11	30	10	132	55	37	26	46	14	49	15	150	39	58	16	41	8	51	15	117	38	63	19	54	19	-	-										
89	37	15	4	18	7	13	5	15	9	12	5	16	7	63	26	19	13	24	7	20	6	56	15	21	6	17	2	18	7	51	19	30	9	21	10	-	-										
89	37	15	4	18	7	13	5	15	9	12	5	16	7	63	26	19	13	24	7	20	6	56	15	21	6	17	2	18	7	51	19	30	9	21	10	-	-										
74	24	14	5	14	3	15	6	7	1	10	6	14	3	69	29	18	13	22	7	29	9	94	24	37	10	24	6	33	8	66	19	33	10	33	9	-	-										
43	13	12	4	7	1	12	5	4	-	4	2	4	1	40	15	9	7	13	3	18	5	52	15	22	5	13	5	17	5	66	19	33	10	33	9	-	-										
31	11	2	1	7	2	3	1	3	1	6	4	10	2	29	14	9	6	9	4	11	4	42	9	15	5	11	1	16	3	-	-	-	-	-	-	-	-										
1,270	395	176	53	196	69	194	56	229	78	229	68	246	71	900	290	308	90	293	105	299	95	1,051	357	353	132	337	117	361	108	443	128	270	70	173	58	-	-										
144	32	23	5	23	9	24	4	24	7	23	3	27	4	79	18	25	9	27	6	27	3	88	18	27	4	29	7	32	7	61	15	34	5	27	10	-	-										
73	15	11	2	11	4	12	3	12	3	12	1	15	2	39	9	12	5	13	2	14	2	47	3	14	1	15	-	18	2	26	6	14	2	12	4	-	-										
71	17	12	3	12	5	12	1	12	4	11	2	12	2	40	9	13	4	14	4	13	1	41	15	13	3	14	7	14	5	35	9	20	3	15	6	-	-										
393	135	58	21	55	21	60	18	66	28	75	24	79	23	269	86	94	24	90	30	85	32	307	107	106	35	93	34	108	38	217	73	139	49	78	24	-	-										
71	25	12	6	12	5	11	4	12	5	12	-	12	5	39	12	14	2	12	4	13	6	47	19	20	6	15	6	12	7	25	9	25	9	-	-	-	-										
100	31	13	3	17	6	18	4	18	7	17	6	17	5	53	20	18	6	18	5	17	9	65	20	21	6	21	6	23	8	48	10	24	5	24	5	-	-										
45	17	3	1	5	3	6	1	8	3	11	5	12	4	56	13	17	4	19	5	20	4	67	21	22	8	21	6	24	7	53	21	36	13	17	8	-	-										
46	14	6	2	5	-	3	1	7	2	11	6	14	3	43	18	14	6	13	4	16	8	52	19	14	7	12	2	26	10	47	18	28	12	19	6	-	-										
71	22	12	3	11	4	13	4	11	5	12	3	12	3	54	12	19	1	22	8	13	3	72	27	25	7	24	14	23	6	44	15	26	10	18	5	-	-										
60	26	12	6	5	3	9	4	10	6	12	4	12	3	24	11	12	5	6	4	6	2	4	1	4	1	-	-	-	-	-	-	-	-	-	-	-											



II-3. 학교별 학급 및 학생수

구분	학교명(수)	장애영역	학급수										학생수																	
			계	장애영아	유치원	초등학교	중학교	고등학교	전공과	기타 * (학급수이포함)		계		장애영아								유치원								
										장애영아 입급 유치원 학급수	순회· 파견			소계		0~11개월		1세		2세		소계		3세		4세		5세 이상		
												전체	여	전체	여	전체	여	전체	여	전체	여	전체	여	전체	여	전체	여	전체	여	
사립	20		385	10	50	139	84	81	21	-	-	2,256	738	13	9	-	-	4	-	9	9	137	43	34	9	41	11	62	23	
	동방학교	정신지체	30	-	2	12	6	6	4	-	-	222	73	-	-	-	-	-	-	-	-	9	1	-	-	2	1	7	-	
	동원학교	정신지체	17	-	2	6	3	6	-	-	-	103	34	-	-	-	-	-	-	-	-	1	1	-	-	-	-	1	1	
	명현학교	정신지체	26	-	2	12	6	6	-	-	-	156	42	-	-	-	-	-	-	-	-	1	-	-	-	-	-	1	-	
	밝은학교	정신지체	6	-	6	-	-	-	-	-	-	22	8	-	-	-	-	-	-	-	-	22	8	3	1	8	2	11	5	
	부천해림학교	정신지체	12	-	-	6	3	3	-	-	-	95	26	-	-	-	-	-	-	-	-	-	-	-	-	-	-	-	-	
	새얼학교	정신지체	26	-	1	10	6	6	3	-	-	167	56	-	-	-	-	-	-	-	-	4	-	-	-	1	-	3	-	
	성광학교	정신지체	27	-	2	12	6	6	1	-	-	167	55	-	-	-	-	-	-	-	-	5	1	-	-	2	-	3	1	
	성심학교	정신지체	21	-	1	6	6	6	2	-	-	130	36	-	-	-	-	-	-	-	-	2	1	-	-	-	-	2	1	
	용인강남학교	정신지체	25	-	1	12	6	6	-	-	-	140	42	-	-	-	-	-	-	-	-	4	2	-	-	1	1	3	1	
	인덕학교	정신지체	19	-	1	6	6	6	-	-	-	103	36	-	-	-	-	-	-	-	-	5	3	1	1	2	1	2	1	
	자혜학교	정신지체	17	-	1	6	3	3	4	-	-	118	22	-	-	-	-	-	-	-	-	1	1	-	-	-	-	1	1	
	창인학교	정신지체	21	-	1	6	6	6	2	-	-	147	53	-	-	-	-	-	-	-	-	5	-	-	-	1	-	4	-	
	한사랑학교	정신지체	14	-	2	9	3	-	-	-	-	55	21	-	-	-	-	-	-	-	-	11	2	4	-	3	-	4	2	
	해원학교	정신지체	12	-	3	6	3	-	-	-	-	55	14	-	-	-	-	-	-	-	-	12	3	5	1	1	-	6	2	
	홀트학교	정신지체	29	-	1	12	6	6	4	-	-	187	73	-	-	-	-	-	-	-	-	2	1	-	-	1	-	1	1	
	희망학교	정신지체	7	1	6	-	-	-	-	-	-	26	15	4	4	-	-	-	-	4	4	22	11	9	4	8	3	5	4	
	명혜학교	지체장애	13	-	-	-	6	6	1	-	-	94	41	-	-	-	-	-	-	-	-	-	-	-	-	-	-	-	-	
	수원서광학교	청각장애	29	-	5	12	6	6	-	-	-	185	63	-	-	-	-	-	-	-	-	18	5	8	1	6	2	4	2	
	에바다학교	청각장애	12	-	-	6	3	3	-	-	-	62	20	-	-	-	-	-	-	-	-	-	-	-	-	-	-	-	-	
	한우리학교	청각장애	22	9	13	-	-	-	-	-	-	22	8	9	5	-	-	4	-	5	5	13	3	4	1	5	1	4	1	
강원	7		169	-	8	52	43	49	17	1	7	1,040	370	1	2	-	-	-	-	1	2	30	11	7	4	8	4	15	3	
공립	5		136	-	5	40	37	40	14	1	7	844	297	1	2	-	-	-	-	1	2	18	9	2	2	7	4	9	3	
	강릉오성학교	정신지체	31	-	1	7	10	9	4	-	3	204	65	-	-	-	-	-	-	-	-	2	-	-	-	-	-	2	-	
	속초청해학교	정신지체	22	-	1	8	6	5	2	-	-	127	49	-	1	-	-	-	-	-	1	2	1	-	-	1	1	1	-	
	원주청원학교	정신지체	37	-	1	14	7	11	4	-	3	246	92	-	-	-	-	-	-	-	-	5	3	-	-	1	1	4	2	
	춘천동원학교	정신지체	36	-	1	8	11	12	4	-	1	234	76	-	-	-	-	-	-	-	-	5	3	2	2	1	-	2	1	
	춘천계성학교	청각장애	10	-	1	3	3	3	-	1	-	33	15	1	1	-	-	-	-	1	1	4	2	-	-	4	2	-	-	
사립	2		33	-	3	12	6	9	3	-	-	196	73	-	-	-	-	-	-	-	-	12	2	5	2	1	-	6	-	
	강원명진학교	시각장애	19	-	2	6	3	6	2	-	-	118	45	-	-	-	-	-	-	-	-	8	2	3	2	-	-	5	-	
	태백미래학교	정신지체	14	-	1	6	3	3	1	-	-	78	28	-	-	-	-	-	-	-	-	4	-	2	-	1	-	1	-	
충북	9		226	1	17	71	57	59	21	1	15	1,336	493	5	2	-	-	4	2	1	-	55	17	17	8	15	2	23	7	
공립	2		57	-	2	17	15	15	8	-	4	346	128	-	-	-	-	-	-	-	-	5	3	-	-	2	1	3	2	
	청주혜원학교	정신지체	35	-	1	8	10	10	6	-	-	231	75	-	-	-	-	-	-	-	-	3	2	-	-	-	-	3	2	
	청주혜화학교	지체장애	22	-	1	9	5	5	2	-	4	115	53	-	-	-	-	-	-	-	-	2	1	-	-	2	1	-	-	

II-3. 학교별 학급 및 학생수

학생수

초등학교														중학교										고등학교										전공과									
소계		1학년		2학년		3학년		4학년		5학년		6학년		소계		1학년		2학년		3학년		소계		1학년		2학년		3학년		소계		1년차		2년차		3년차							
전체	여	전체	여	전체	여	전체	여	전체	여	전체	여	전체	여	전체	여	전체	여	전체	여	전체	여	전체	여	전체	여	전체	여	전체	여	전체	여	전체	여	전체	여	전체	여						
733	228	95	27	118	39	110	34	139	43	131	41	140	44	552	186	189	57	176	69	187	60	656	232	220	93	215	76	221	63	165	40	97	16	68	24	-	-						
66	16	8	3	10	3	7	1	11	2	15	2	15	5	53	14	20	4	15	3	18	7	54	27	17	8	16	11	21	8	40	15	20	4	20	11	-	-						
41	13	5	2	4	1	6	2	7	2	8	3	11	3	23	8	8	2	6	3	9	3	38	12	15	6	17	6	6	-	-	-	-	-	-	-	-							
60	18	9	1	12	6	6	2	11	4	12	2	10	3	41	13	15	4	13	6	13	3	54	11	18	6	18	3	18	2	-	-	-	-	-	-	-	-						
-	-	-	-	-	-	-	-	-	-	-	-	-	-	-	-	-	-	-	-	-	-	-	-	-	-	-	-	-	-	-	-	-	-	-	-	-	-						
35	11	5	1	6	-	6	2	4	3	6	4	8	1	26	8	8	4	9	3	9	1	34	7	12	3	13	3	9	1	-	-	-	-	-	-	-	-						
43	15	5	1	4	1	9	4	8	3	8	2	9	4	35	10	12	4	10	3	13	3	64	25	19	8	21	7	24	10	21	6	12	1	9	5	-	-						
60	19	6	-	7	3	11	3	12	5	12	3	12	5	40	15	14	6	13	4	13	5	54	18	17	6	16	4	21	8	8	2	8	2	-	-	-	-						
35	4	4	1	6	-	5	-	5	1	8	-	7	2	37	14	12	4	13	6	12	4	39	12	13	4	13	5	13	3	17	5	7	1	10	4	-	-						
72	20	12	2	12	3	12	3	12	1	12	5	12	6	36	11	12	4	12	4	12	3	28	9	13	3	8	1	7	5	-	-	-	-	-	-	-	-						
25	9	2	1	4	1	3	1	6	2	5	2	5	2	37	9	13	2	11	3	13	4	36	15	11	5	10	6	15	4	-	-	-	-	-	-	-	-						
31	9	6	1	6	1	3	1	5	1	4	3	7	2	20	8	6	1	6	2	8	5	28	4	9	4	9	-	10	-	38	-	19	-	19	-	-	-						
35	13	5	-	4	2	4	1	10	3	7	7	5	-	38	17	13	7	12	7	13	3	49	16	14	7	16	5	19	4	20	7	10	3	10	4	-	-						
26	10	7	2	6	3	5	2	2	1	3	1	3	1	18	9	3	1	6	2	9	6	-	-	-	-	-	-	-	-	-	-	-	-	-	-	-	-						
35	7	4	1	6	-	6	3	11	2	4	1	4	-	8	4	6	2	2	2	-	-	-	-	-	-	-	-	-	-	-	-	-	-	-	-	-	-						
72	32	7	3	14	9	12	5	13	5	13	4	13	6	38	14	15	5	12	4	11	5	61	23	22	11	20	7	19	5	14	3	14	3	-	-	-	-						
-	-	-	-	-	-	-	-	-	-	-	-	-	-	-	-	-	-	-	-	-	-	-	-	-	-	-	-	-	-	-	-	-	-	-	-	-	-						
-	-	-	-	-	-	-	-	-	-	-	-	-	-	40	15	11	4	12	6	17	5	47	24	17	12	13	6	17	6	7	2	7	2	-	-	-	-						
69	25	9	7	14	5	10	3	12	6	12	1	12	3	44	13	15	3	17	7	12	3	54	20	16	6	18	7	20	7	-	-	-	-	-	-	-	-						
28	7	1	1	3	1	5	1	10	2	2	1	7	1	18	4	6	-	7	4	5	-	16	9	7	4	7	5	2	-	-	-	-	-	-	-	-	-						
-	-	-	-	-	-	-	-	-	-	-	-	-	-	-	-	-	-	-	-	-	-	-	-	-	-	-	-	-	-	-	-	-	-	-	-	-	-						
236	87	26	9	35	14	26	10	44	15	52	23	53	16	270	94	92	31	77	27	101	36	331	118	111	36	123	42	97	40	172	58	95	40	77	18	-	-						
192	64	22	7	25	9	19	5	37	10	44	19	45	14	230	79	77	29	66	22	87	28	267	97	88	29	100	35	79	33	136	46	72	32	64	14	-	-						
37	13	4	-	7	5	2	-	4	1	6	3	14	4	60	20	19	8	18	7	23	5	70	21	18	5	30	8	22	8	35	11	18	8	17	3	-	-						
35	13	4	1	6	1	5	1	4	2	9	4	7	4	33	11	13	5	11	3	9	3	33	15	9	5	15	6	9	4	24	8	12	6	12	2	-	-						
73	26	7	3	5	1	9	4	18	5	18	8	16	5	57	22	21	8	16	5	20	9	78	31	28	8	31	16	19	7	33	10	20	6	13	4	-	-						
38	9	4	1	6	2	1	-	11	2	9	3	7	1	73	21	23	7	18	5	32	9	74	26	31	10	17	4	26	12	44	17	22	12	22	5	-	-						
9	3	3	2	1	-	2	-	-	-	2	1	1	-	7	5	1	1	3	2	3	2	12	4	2	1	7	1	3	2	-	-	-	-	-	-	-	-						
44	23	4	2	10	5	7	5	7	5	8	4	8	2	40	15	15	2	11	5	14	8	64	21	23	7	23	7	18	7	36	12	23	8	13	4	-	-						
22	15	2	2	6	4	4	2	3	3	4	3	3	1	17	6	7	1	4	2	6	3	45	13	13	3	19	5	13	5	26	9	13	5	13	4	-	-						
22	8	2	-	4	1	3	3	4	2	4	1	5	1	23	9	8	1	7	3	8	5	19	8	10	4	4	2	5	2	10	3	10	3	-	-	-	-						
358	138	49	17	39	18	56	20	78	24	64	25	72	34	340	145	111	48	114	45	115	52	388	127	116	34	137	45	135	48	190	64	99	30	85	34	6	-						
89	36	16	3	11	3	13	7	19	8	18	10	12	5	93	42	30	14	29	12	34	16	91	25	27	6	33	10	31	9	68	22	32	11	36	11	-	-						
41	13	10	3	4	-	6	2	6	1	10	6	5	1	68	28	22	8	18	7	28	13	65	14	20	4	20	4	25	6	54	18	26	9	28	9	-	-						
48	23	6	-	7	3	7	5	13	7	8	4	7	4	25	14	8	6	11	5	6	3	26	11	7	2	13	6	6	3	14	4	6	2	8	2	-	-						

II-3. 학교별 학급 및 학생수

구분	학교명(수)	장애영역	학급수										학생수																			
			계	장애영아	유치원	초등학교	중학교	고등학교	전공과	기타* (학급수미포함)		계		장애영아								유치원										
										장애영아 입급 유치원 학급수	순화· 파견			소계		0~11개월		1세		2세		소계		3세		4세		5세 이상				
												전체	여	전체	여	전체	여	전체	여	전체	여	전체	여	전체	여	전체	여	전체	여			
사립	7		169	1	15	54	42	44	13	1	11	990	365	5	2	-	-	4	2	1	-	50	14	17	8	13	1	20	5			
	청주맹학교	시각장애	23	-	2	7	4	7	3	-	-	130	62	-	-	-	-	-	-	-	-	5	4	3	3	1	-	1	1			
	충주성모학교	시각장애	18	-	1	6	4	6	1	-	-	86	31	-	-	-	-	-	-	-	-	4	1	2	1	-	-	2	-			
	청주성신학교	정서장애	33	-	1	11	8	9	4	-	-	219	49	-	-	-	-	-	-	-	-	2	-	-	-	-	-	2	-			
	꽃동네학교	정신지체	20	-	2	6	6	5	1	-	-	119	54	-	-	-	-	-	-	-	-	6	-	1	-	2	-	3	-			
	제천청암학교	정신지체	35	-	2	10	11	8	4	1	2	217	89	1	-	-	-	1	-	-	-	5	-	-	-	2	-	3	-			
	송덕학교	지체장애	17	-	3	7	4	3	-	-	4	91	31	-	-	-	-	-	-	-	-	14	4	5	2	4	-	5	2			
	충주성심학교	청각장애	23	1	4	7	5	6	-	-	5	128	49	4	2	-	-	3	2	1	-	14	5	6	2	4	1	4	2			
충남	6		164	2	10	48	37	42	25	-	6	1035	334	17	6	1	-	7	3	9	3	27	9	10	4	7	2	10	3			
공립	4		129	-	4	33	31	38	23	-	5	834	266	-	-	-	-	-	-	-	-	7	3	1	1	-	-	6	2			
	공주정명학교	정신지체	34	-	1	9	7	11	6	-	-	222	59	-	-	-	-	-	-	-	-	2	-	-	-	-	-	2	-			
	서산성봉학교	정신지체	30	-	1	8	7	8	6	-	3	200	76	-	-	-	-	-	-	-	-	2	1	-	-	-	-	2	1			
	아산성심학교	정신지체	27	-	1	6	8	8	4	-	-	175	54	-	-	-	-	-	-	-	-	1	1	-	-	-	-	1	1			
	천안인애학교	정신지체	38	-	1	10	9	11	7	-	2	237	77	-	-	-	-	-	-	-	-	2	1	1	1	-	-	1	-			
사립	2		35	2	6	15	6	4	2	-	1	201	68	17	6	1	-	7	3	9	3	20	6	9	3	7	2	4	1			
	보령정심학교	정신지체	16	-	-	6	4	4	2	-	1	104	35	-	-	-	-	-	-	-	-	-	-	-	-	-	-	-	-			
	나사렛새꿈학교	지체장애	19	2	6	9	2	-	-	-	-	97	33	17	6	1	-	7	3	9	3	20	6	9	3	7	2	4	1			
전북	11		179	4	10	68	39	45	13	-	14	1,289	493	15	6	-	-	1	1	14	5	30	9	11	2	7	4	12	3			
공립	6		95	4	8	32	18	20	13	-	9	641	242	15	6	-	-	1	1	14	5	26	8	9	2	6	3	11	3			
	전주유화학교	정신지체	10	4	6	-	-	-	-	-	-	37	12	15	6	-	-	1	1	14	5	22	6	8	1	6	3	8	2			
	군산명화학교	정신지체	17	-	1	7	3	4	2	-	3	121	50	-	-	-	-	-	-	-	-	2	1	-	-	-	-	2	1			
	다송학교	정신지체	13	-	-	6	3	3	1	-	-	65	22	-	-	-	-	-	-	-	-	-	-	-	-	-	-	-	-			
	전주은화학교	정신지체	24	-	-	7	6	7	4	-	6	256	103	-	-	-	-	-	-	-	-	-	-	-	-	-	-	-	-			
	한울학교	정신지체	12	-	-	6	3	3	-	-	-	50	17	-	-	-	-	-	-	-	-	-	-	-	-	-	-	-	-			
	전주선화학교	청각장애	19	-	1	6	3	3	6	-	-	112	38	-	-	-	-	-	-	-	-	2	1	1	1	-	-	1	-			
사립	5		84	-	2	36	21	25	-	-	5	648	251	-	-	-	-	-	-	-	-	4	1	2	-	1	1	1	-			
	전북맹아학교	시각장애	13	-	1	6	3	3	-	-	-	57	24	-	-	-	-	-	-	-	-	1	-	1	-	-	-	-	-			
	전북혜화학교	정신지체	29	-	1	12	6	10	-	-	3	244	88	-	-	-	-	-	-	-	-	3	1	1	-	1	1	1	-			
	전주자림학교	정신지체	12	-	-	6	3	3	-	-	-	95	42	-	-	-	-	-	-	-	-	-	-	-	-	-	-	-	-			
	동암재활학교	지체장애	18	-	-	6	6	6	-	-	1	157	58	-	-	-	-	-	-	-	-	-	-	-	-	-	-	-	-			
	전북푸른학교	지체장애	12	-	-	6	3	3	-	-	1	95	39	-	-	-	-	-	-	-	-	-	-	-	-	-	-	-	-			
전남	7		112	-	6	43	25	32	6	-	10	891	296	1	-	-	-	-	-	1	-	12	3	5	1	3	1	4	1			
공립	2		46	-	2	16	10	14	4	-	6	378	135	-	-	-	-	-	-	-	-	5	-	2	-	1	-	2	-			
	순천선혜학교	정신지체	29	-	1	9	6	9	4	-	4	234	84	-	-	-	-	-	-	-	-	2	-	-	-	-	-	2	-			
	여수여명학교	정신지체	17	-	1	7	4	5	-	-	2	144	51	-	-	-	-	-	-	-	-	3	-	2	-	1	-	-	-			

II-3. 학교별 학급 및 학생수

학생수

초등학교														중학교								고등학교								전공과							
소계		1학년		2학년		3학년		4학년		5학년		6학년		소계		1학년		2학년		3학년		소계		1학년		2학년		3학년		소계		1년차		2년차		3년차	
전체	여	전체	여	전체	여	전체	여	전체	여	전체	여	전체	여	전체	여	전체	여	전체	여	전체	여	전체	여	전체	여	전체	여	전체	여	전체	여	전체	여	전체	여	전체	여
269	102	33	14	28	15	43	13	59	16	46	15	60	29	247	103	81	34	85	33	81	36	297	102	89	28	104	35	104	39	122	42	67	19	49	23	6	-
23	14	3	2	4	4	2	-	3	1	5	2	6	5	20	11	6	3	7	4	7	4	57	26	10	5	26	11	21	10	25	7	9	3	10	4	6	-
27	14	5	3	2	2	3	2	5	2	4	-	8	5	14	7	6	5	5	1	3	1	33	8	11	2	9	4	13	2	8	1	8	1	-	-	-	-
69	16	4	1	6	-	14	3	21	4	9	2	15	6	53	15	19	7	12	3	22	5	56	7	19	3	19	2	18	2	39	11	20	4	19	7	-	-
34	14	3	1	4	3	6	2	6	3	7	3	8	2	37	20	12	6	12	7	13	7	32	17	13	5	9	6	10	6	10	3	10	3	-	-	-	-
50	19	6	3	3	-	6	1	13	3	11	6	11	6	63	28	16	7	28	9	19	12	58	22	16	9	19	6	23	7	40	20	20	8	20	12	-	-
28	8	5	-	6	3	6	2	3	-	4	1	4	2	28	11	11	4	8	3	9	4	21	8	7	1	6	2	8	5	-	-	-	-	-	-	-	-
38	17	7	4	3	3	6	3	8	3	6	1	8	3	32	11	11	2	13	6	8	3	40	14	13	3	16	4	11	7	-	-	-	-	-	-	-	-
240	75	36	10	32	9	46	19	31	8	45	14	50	15	226	57	90	19	56	13	80	25	294	102	89	27	116	39	89	36	231	85	112	41	119	44	-	-
164	51	24	7	19	5	30	11	19	5	34	11	38	12	192	46	72	14	51	11	69	21	263	89	82	24	103	33	78	32	208	77	103	38	105	39	-	-
47	12	3	1	6	2	7	3	6	1	13	3	12	2	43	5	13	2	16	2	14	1	78	22	28	6	36	10	14	6	52	20	27	11	25	9	-	-
38	18	5	3	4	2	6	1	6	3	6	3	11	6	49	12	17	4	7	2	25	6	58	26	15	6	21	11	22	9	53	19	18	4	35	15	-	-
29	7	6	-	5	1	6	2	1	-	4	-	7	4	52	17	21	5	17	6	14	6	53	15	19	6	17	4	17	5	40	14	20	7	20	7	-	-
50	14	10	3	4	-	11	5	6	1	11	5	8	-	48	12	21	3	11	1	16	8	74	26	20	6	29	8	25	12	63	24	38	16	25	8	-	-
76	24	12	3	13	4	16	8	12	3	11	3	12	3	34	11	18	5	5	2	11	4	31	13	7	3	13	6	11	4	23	8	9	3	14	5	-	-
27	6	3	-	3	2	3	-	7	1	5	1	6	2	23	8	7	2	5	2	11	4	31	13	7	3	13	6	11	4	23	8	9	3	14	5	-	-
49	18	9	3	10	2	13	8	5	2	6	2	6	1	11	3	11	3	-	-	-	-	-	-	-	-	-	-	-	-	-	-	-	-	-	-	-	-
374	146	61	24	52	24	70	28	62	23	64	26	65	21	309	118	111	45	111	47	87	26	432	164	155	57	140	58	137	49	129	50	76	31	53	19	-	-
155	68	32	11	21	10	30	18	27	13	21	9	24	7	134	49	52	16	48	21	34	12	182	61	79	30	49	15	54	16	129	50	76	31	53	19	-	-
-	-	-	-	-	-	-	-	-	-	-	-	-	-	-	-	-	-	-	-	-	-	-	-	-	-	-	-	-	-	-	-	-	-	-	-	-	-
39	20	5	-	4	3	12	9	8	5	4	2	6	1	22	10	6	3	9	4	7	3	42	13	14	8	12	3	16	2	16	6	9	4	7	2	-	-
15	3	7	2	2	-	2	-	2	1	1	-	1	-	20	10	8	4	7	3	5	3	22	6	12	5	6	1	4	-	8	3	8	3	-	-	-	-
64	33	12	6	9	6	13	8	8	4	10	4	12	5	60	15	27	5	19	6	14	4	90	31	36	11	24	7	30	13	42	24	24	15	18	9	-	-
20	5	6	2	4	1	2	1	2	-	4	1	2	-	15	5	7	3	5	2	3	-	15	7	10	4	4	2	1	1	-	-	-	-	-	-	-	-
17	7	2	1	2	-	1	-	7	3	2	2	3	1	17	9	4	1	8	6	5	2	13	4	7	2	3	2	3	-	63	17	35	9	28	8	-	-
219	78	29	13	31	14	40	10	35	10	43	17	41	14	175	69	59	29	63	26	53	14	250	103	76	27	91	43	83	33	-	-	-	-	-	-	-	-
16	7	3	1	3	2	2	2	1	-	4	1	3	1	13	4	5	2	3	-	5	2	27	13	8	4	10	6	9	3	-	-	-	-	-	-	-	-
82	24	9	4	13	5	14	2	13	2	17	7	16	4	59	21	19	9	22	10	18	2	100	42	30	8	34	16	36	18	-	-	-	-	-	-	-	-
40	13	4	2	8	2	7	1	6	2	9	4	6	2	29	15	13	7	8	4	8	4	26	14	11	5	8	6	7	3	-	-	-	-	-	-	-	-
36	16	8	5	3	3	10	3	4	1	5	2	6	2	55	22	17	10	21	7	17	5	66	20	17	6	26	10	23	4	-	-	-	-	-	-	-	-
45	18	5	1	4	2	7	2	11	5	8	3	10	5	19	7	5	1	9	5	5	1	31	14	10	4	13	5	8	5	-	-	-	-	-	-	-	-
271	97	37	14	44	16	33	11	44	13	54	22	59	21	226	70	70	19	71	28	85	23	312	102	98	35	102	38	112	29	69	24	36	11	33	13	-	-
106	39	12	5	15	3	15	6	20	8	20	8	24	9	87	30	23	7	34	16	30	7	135	48	40	15	48	19	47	14	45	18	24	8	21	10	-	-
61	25	6	2	8	1	12	5	7	5	12	5	16	7	48	16	11	2	20	11	17	3	78	25	26	9	28	10	24	6	45	18	24	8	21	10	-	-
45	14	6	3	7	2	3	1	13	3	8	3	8	2	39	14	12	5	14	5	13	4	57	23	14	6	20	9	23	8	-	-	-	-	-	-	-	-

II-3. 학교별 학급 및 학생수

구분	학교명(수)	장애영역	학급수										학생수																
			계	장애영아	유치원	초등학교	중학교	고등학교	전공과	기타* (학급수미포함) 장애영아 입급 유치원 학급수		계		장애영아								유치원							
														소계		0~11개월		1세		2세		소계		3세		4세		5세 이상	
														전체	여	전체	여	전체	여	전체	여	전체	여	전체	여	전체	여	전체	여
사립	5		66	-	4	27	15	18	2	-	4	513	161	1	-	-	-	-	-	1	-	7	3	3	1	2	1	2	1
	은광학교	시각장애	12	-	1	3	3	5	-	-	-	70	20	-	-	-	-	-	-	-	-	1	1	-	-	1	1	-	-
	덕수학교	정신지체	12	-	-	6	3	3	-	-	1	108	35	-	-	-	-	-	-	-	-	-	-	-	-	-	-	-	-
	목포인성학교	정신지체	16	-	1	6	3	4	2	-	2	134	40	-	-	-	-	-	-	-	2	-	1	-	1	-	-	-	-
	함평영화학교	정신지체	13	-	1	6	3	3	-	-	1	124	40	1	-	-	-	-	1	-	2	1	2	1	-	-	-	-	-
	소림학교	청각장애	13	-	1	6	3	3	-	-	-	77	26	-	-	-	-	-	-	-	2	1	-	-	-	-	2	1	-
경북	7		231	-	6	76	56	68	25	8	-	1,476	474	8	4	2	-	-	-	6	4	15	5	2	2	6	2	7	1
공립	2		44	-	1	12	9	14	8	-	-	259	88	-	-	-	-	-	-	-	1	-	-	-	-	-	1	-	-
	경희학교	정신지체	22	-	-	6	5	7	4	-	-	134	46	-	-	-	-	-	-	-	-	-	-	-	-	-	-	-	-
	상희학교	정신지체	22	-	1	6	4	7	4	-	-	125	42	-	-	-	-	-	-	-	1	-	-	-	-	-	1	-	-
사립	5		187	-	5	64	47	54	17	8	-	1,217	386	8	4	2	-	-	-	6	4	14	5	2	2	6	2	6	1
	안동진명학교	정서장애	35	-	1	12	9	9	4	-	-	224	68	-	-	-	-	-	-	-	5	2	-	-	4	2	1	-	-
	경북영광학교	정신지체	38	-	-	14	11	13	-	-	-	237	84	-	-	-	-	-	-	-	-	-	-	-	-	-	-	-	-
	구미혜당학교	정신지체	39	-	2	14	10	9	4	8	-	264	87	8	4	2	-	-	-	6	4	2	-	-	-	-	2	-	-
	안동영명	정신지체	40	-	2	14	9	11	4	-	-	259	72	-	-	-	-	-	-	-	7	3	2	2	2	-	3	1	-
	포항명도학교	정신지체	35	-	-	10	8	12	5	-	-	233	75	-	-	-	-	-	-	-	-	-	-	-	-	-	-	-	-
경남	8		231	-	9	71	59	68	24	-	30	1,447	519	-	-	-	-	-	-	-	32	13	3	1	6	3	23	9	
공립	7		206	-	6	62	53	62	23	-	26	1,289	467	-	-	-	-	-	-	-	20	9	1	1	2	1	17	7	
	경남은광학교	정신지체	22	-	-	6	5	7	4	-	1	119	48	-	-	-	-	-	-	-	-	-	-	-	-	-	-	-	-
	경남은혜학교	정신지체	42	-	1	12	14	11	4	-	5	256	85	-	-	-	-	-	-	-	1	1	1	1	-	-	-	-	-
	경남해림학교	정신지체	39	-	1	10	10	14	4	-	6	294	108	-	-	-	-	-	-	-	3	1	-	-	-	-	3	1	-
	양산희망학교	정신지체	17	-	1	4	5	6	1	-	4	108	38	-	-	-	-	-	-	-	5	2	-	-	1	1	4	1	-
	진주해광학교	정신지체	36	-	1	12	8	9	6	-	3	233	73	-	-	-	-	-	-	-	4	2	-	-	1	-	3	2	-
	통영잠포학교	정신지체	17	-	-	6	4	4	3	-	2	99	44	-	-	-	-	-	-	-	-	-	-	-	-	-	-	-	-
	창원천광학교	청각장애	33	-	2	12	7	11	1	-	5	180	71	-	-	-	-	-	-	-	7	3	-	-	-	-	7	3	-
사립	1		25	-	3	9	6	6	1	-	4	158	52	-	-	-	-	-	-	-	12	4	2	-	4	2	6	2	-
	거제애광학교	정신지체	25	-	3	9	6	6	1	-	4	158	52	-	-	-	-	-	-	-	12	4	2	-	4	2	6	2	-
제주	3		84	-	3	25	24	26	6	-	10	469	165	-	-	-	-	-	-	-	4	1	1	1	1	-	2	-	-
공립	2		51	-	2	15	14	16	4	-	10	272	93	-	-	-	-	-	-	-	3	1	1	1	1	-	1	-	-
	서귀포온성학교	정신지체	23	-	1	6	7	7	2	-	3	121	46	-	-	-	-	-	-	-	1	1	1	1	-	-	-	-	-
	제주영지학교	지체장애	28	-	1	9	7	9	2	-	7	151	47	-	-	-	-	-	-	-	2	-	-	-	1	-	1	-	-
사립	1		33	-	1	10	10	10	2	-	-	197	72	-	-	-	-	-	-	-	1	-	-	-	-	-	1	-	-
	제주영송학교	정신지체	33	-	1	10	10	10	2	-	-	197	72	-	-	-	-	-	-	-	1	-	-	-	-	-	1	-	-

II-3. 학교별 학급 및 학생수

학생수

초등학교														중학교								고등학교								전공과							
소계		1학년		2학년		3학년		4학년		5학년		6학년		소계		1학년		2학년		3학년		소계		1학년		2학년		3학년		소계		1년차		2년차		3년차	
전체	여	전체	여	전체	여	전체	여	전체	여	전체	여	전체	여	전체	여	전체	여	전체	여	전체	여	전체	여	전체	여	전체	여	전체	여	전체	여	전체	여	전체	여	전체	여
165	58	25	9	29	13	18	5	24	5	34	14	35	12	139	40	47	12	37	12	55	16	177	54	58	20	54	19	65	15	24	6	12	3	12	3	-	-
10	6	1	-	1	1	-	-	1	-	4	2	3	3	27	5	14	1	7	1	6	3	32	8	9	2	10	2	13	4	-	-	-	-	-	-	-	-
33	13	6	1	6	3	4	-	6	3	8	6	3	-	36	12	10	3	8	3	18	6	39	10	13	3	10	4	16	3	-	-	-	-	-	-	-	-
45	12	8	3	12	4	2	1	7	1	5	-	11	3	26	12	9	5	8	2	9	5	37	10	13	5	11	4	13	1	24	6	12	3	12	3	-	-
45	19	5	3	7	4	8	4	5	1	9	3	11	4	31	6	9	2	10	3	12	1	45	14	19	7	14	5	12	2	-	-	-	-	-	-	-	-
32	8	5	2	3	1	4	-	5	-	8	3	7	2	19	5	5	1	4	3	10	1	24	12	4	3	9	4	11	5	-	-	-	-	-	-	-	-
386	124	59	21	57	23	47	7	69	20	81	26	73	27	352	111	134	36	113	42	105	33	463	149	149	49	160	44	154	56	252	81	137	41	115	40	-	-
42	12	7	3	7	4	7	-	8	2	7	2	6	1	56	23	25	8	17	9	14	6	80	31	22	12	22	5	36	14	80	22	39	12	41	10	-	-
22	6	5	3	2	-	2	-	4	1	5	2	4	-	31	13	13	5	10	6	8	2	39	15	12	7	12	1	15	7	42	12	22	7	20	5	-	-
20	6	2	-	5	4	5	-	4	1	2	-	2	1	25	10	12	3	7	3	6	4	41	16	10	5	10	4	21	7	38	10	17	5	21	5	-	-
344	112	52	18	50	19	40	7	61	18	74	24	67	26	296	88	109	28	96	33	91	27	383	118	127	37	138	39	118	42	172	59	98	29	74	30	-	-
62	19	8	3	10	4	9	1	9	3	10	2	16	6	57	20	16	4	20	7	21	9	66	16	20	4	25	7	21	5	34	11	17	5	17	6	-	-
81	32	12	6	18	9	10	2	21	6	12	6	8	3	62	19	21	5	20	5	21	9	94	33	39	14	27	6	28	13	-	-	-	-	-	-	-	-
81	28	11	3	10	4	10	2	11	4	22	6	17	9	69	20	21	4	28	14	20	2	62	19	18	5	22	9	22	5	42	16	24	9	18	7	-	-
77	19	17	5	8	1	9	2	10	2	17	7	16	2	57	15	30	9	13	5	14	1	75	21	23	7	30	7	22	7	43	14	22	5	21	9	-	-
43	14	4	1	4	1	2	-	10	3	13	3	10	6	51	14	21	6	15	2	15	6	86	29	27	7	34	10	25	12	53	18	35	10	18	8	-	-
382	147	62	24	55	25	66	22	67	30	64	28	68	18	373	128	122	46	115	41	136	41	444	154	153	55	156	51	135	48	216	77	122	43	94	34	-	-
325	123	50	18	44	21	58	18	58	25	55	26	60	15	331	120	110	43	96	38	125	39	408	140	143	51	144	49	121	40	205	75	111	41	94	34	-	-
23	8	3	2	-	-	6	2	5	1	4	1	5	2	27	13	9	4	8	5	10	4	32	17	13	6	9	5	10	6	37	10	21	5	16	5	-	-
59	27	9	4	11	7	8	5	11	4	8	5	12	2	97	31	24	7	25	8	48	16	70	19	29	10	27	5	14	4	29	7	16	4	13	3	-	-
63	21	8	2	5	2	14	3	15	5	11	5	10	4	68	27	25	9	20	8	23	10	109	35	26	6	46	20	37	9	51	24	27	13	24	11	-	-
26	11	5	2	3	2	6	2	2	1	4	2	6	2	29	9	11	3	12	4	6	2	34	12	20	5	7	1	7	6	14	4	5	2	9	2	-	-
66	19	12	2	6	1	9	3	11	5	17	6	11	2	50	16	15	7	16	5	19	4	68	18	20	5	22	6	26	7	45	18	24	10	21	8	-	-
27	12	6	2	4	3	5	1	5	4	3	2	4	-	26	11	14	8	7	3	5	-	27	12	14	9	5	1	8	2	19	9	8	4	11	5	-	-
61	25	7	4	15	6	10	2	9	5	8	5	12	3	34	13	12	5	8	5	14	3	68	27	21	10	28	11	19	6	10	3	10	3	-	-	-	-
57	24	12	6	11	4	8	4	9	5	9	2	8	3	42	8	12	3	19	3	11	2	36	14	10	4	12	2	14	8	11	2	11	2	-	-	-	-
57	24	12	6	11	4	8	4	9	5	9	2	8	3	42	8	12	3	19	3	11	2	36	14	10	4	12	2	14	8	11	2	11	2	-	-	-	-
135	44	18	7	15	6	22	7	20	9	27	8	33	7	127	50	43	15	36	17	48	18	149	52	48	14	57	23	44	15	54	18	30	10	24	8	-	-
80	22	10	4	10	2	10	2	13	5	16	3	21	6	69	29	21	8	20	9	28	12	86	30	23	5	37	16	26	9	34	11	20	7	14	4	-	-
29	7	3	1	3	1	4	-	1	-	8	2	10	3	31	15	10	5	9	4	12	6	43	16	11	2	21	10	11	4	17	7	10	5	7	2	-	-
51	15	7	3	7	1	6	2	12	5	8	1	11	3	38	14	11	3	11	5	16	6	43	14	12	3	16	6	15	5	17	4	10	2	7	2	-	-
55	22	8	3	5	4	12	5	7	4	11	5	12	1	58	21	22	7	16	8	20	6	63	22	25	9	20	7	18	6	20	7	10	3	10	4	-	-
55	22	8	3	5	4	12	5	7	4	11	5	12	1	58	21	22	7	16	8	20	6	63	22	25	9	20	7	18	6	20	7	10	3	10	4	-	-

## Ⅱ-4. 장애영역별 학생수

장애영역	계		장애영아								유치원								초등학교							
			소계		0~11개월		1세		2세		소계		3세		4세		5세 이상		소계		1학년		2학년		3학년	
	전체	여	전체	여	전체	여	전체	여	전체	여	전체	여	전체	여	전체	여	전체	여	전체	여	전체	여	전체	여	전체	여
전체	24,580	8,410	195	89	15	4	59	27	121	58	783	273	229	86	208	71	346	116	7,115	2,468	994	355	1,019	392	1,104	357
시각장애	1,495	545	11	7	1	1	1	1	9	5	52	15	15	7	13	4	24	4	329	159	46	23	48	27	42	17
청각장애	1,153	493	89	41	13	2	30	15	46	24	126	54	57	24	31	13	38	17	263	117	34	16	29	14	44	16
정신지체	15,819	5,416	28	14	1	1	12	5	15	8	250	86	58	25	61	19	131	42	4,030	1,356	539	186	573	224	563	172
지체장애	3,371	1,398	26	14	-	-	7	4	19	10	178	80	45	19	48	22	85	39	1,410	599	229	100	204	88	262	111
정서·행동장애	429	86	-	-	-	-	-	-	-	-	3	1	-	-	-	-	3	1	153	29	12	2	13	3	15	3
자폐성장애	1,917	367	-	-	-	-	-	-	-	-	66	13	9	4	21	4	36	5	745	156	102	19	108	26	105	20
의사소통장애	86	28	4	2	-	-	2	-	2	2	18	5	4	-	6	2	8	3	34	14	7	2	3	2	4	2
학습장애	20	6	-	-	-	-	-	-	-	-	-	-	-	-	-	-	-	-	2	1	-	-	-	-	-	-
건강장애	35	15	-	-	-	-	-	-	-	-	2	2	1	1	-	-	1	1	19	9	2	1	-	-	3	2
발달지체	255	56	37	11	-	-	7	2	30	9	88	17	40	6	28	7	20	4	130	28	23	6	41	8	66	14

장애영역	초등학교						중학교								고등학교								전공과							
	4학년		5학년		6학년		소계		1학년		2학년		3학년		소계		1학년		2학년		3학년		소계		1년차		2년차		3년차	
	전체	여	전체	여	전체	여	전체	여	전체	여	전체	여	전체	여	전체	여	전체	여	전체	여	전체	여	전체	여	전체	여	전체	여	전체	여
전체	1,237	436	1,326	450	1,435	478	6,079	2,073	2,029	694	1,978	721	2,072	658	7,553	2,565	2,493	824	2,556	885	2,504	856	2,855	942	1,732	564	1,094	372	29	6
시각장애	49	24	71	30	73	38	273	97	97	37	83	28	93	32	643	216	158	45	249	90	236	81	187	51	90	20	68	25	29	6
청각장애	47	23	48	22	61	26	269	101	79	24	97	49	93	28	391	173	108	39	143	66	140	68	15	7	13	6	2	1	-	-
정신지체	672	229	815	271	868	274	4,006	1,378	1,331	467	1,277	463	1,398	448	5,169	1,769	1,727	599	1,711	578	1,731	592	2,336	813	1,420	484	916	329	-	-
지체장애	273	116	216	89	226	95	866	349	272	112	322	134	272	103	785	314	288	108	261	117	236	89	106	42	87	36	19	6	-	-
정서·행동장애	26	4	38	11	49	6	119	26	52	12	37	11	30	3	121	23	49	11	38	8	34	4	33	7	21	5	12	2	-	-
자폐성장애	156	34	127	22	147	35	522	116	191	41	155	34	176	41	422	62	158	21	145	22	119	19	162	20	95	13	67	7	-	-
의사소통장애	7	5	3	-	10	3	14	3	4	1	3	1	7	1	13	3	2	-	5	2	6	1	3	1	-	-	3	1	-	-
학습장애	1	-	-	-	1	1	4	1	3	-	-	-	1	1	4	3	1	1	3	2	-	-	10	1	4	-	6	1	-	-
건강장애	6	1	8	5	-	-	6	2	-	-	4	1	2	1	5	2	2	-	1	-	2	2	3	-	2	-	1	-	-	-
발달지체																														

## 【시각장애】

시도	계		장애영아								유치원								초등학교												중학교								고등학교								전공과										
			소계		0~11개월		1세		2세		소계		3세		4세		5세 이상		소계		1학년		2학년		3학년		4학년		5학년		6학년		소계		1학년		2학년		3학년		소계		1학년		2학년		3학년		소계		1년차		2년차		3년차		
	전체	여	전체	여	전체	여	전체	여	전체	여	전체	여	전체	여	전체	여	전체	여	전체	여	전체	여	전체	여	전체	여	전체	여	전체	여	전체	여	전체	여	전체	여	전체	여	전체	여	전체	여	전체	여	전체	여	전체	여	전체	여	전체	여					
전체	1,495	545	11	7	1	1	1	1	9	5	52	15	15	7	13	4	24	4	329	159	46	23	48	27	42	17	49	24	71	30	73	38	273	97	97	37	83	28	93	32	643	216	158	45	249	90	236	81	187	51	90	20	68	25	29	6	
서울	404	156	5	4	1	1	1	1	3	2	14	5	1	1	6	2	7	2	96	46	13	7	11	6	15	6	19	9	18	10	20	8	62	26	21	11	21	10	20	5	171	60	31	9	69	27	71	24	56	15	27	4	19	10	10	1	
부산	103	36	1	-	-	-	-	-	1	-	2	-	1	-	1	-	-	-	21	8	1	-	4	2	2	1	3	2	6	1	5	2	14	7	5	3	3	1	6	3	55	17	19	4	17	5	19	8	10	4	10	4	-	-	-	-	
대구	96	30	-	-	-	-	-	-	-	-	3	-	2	-	-	-	1	-	21	9	2	1	4	-	1	-	3	3	6	1	5	4	19	6	4	1	8	2	7	3	42	10	8	1	21	5	13	4	11	5	5	2	6	3	-	-	
인천	148	56	-	-	-	-	-	-	-	-	3	-	1	-	1	-	1	-	31	16	5	2	5	1	4	2	4	2	7	6	6	3	27	9	10	6	7	1	10	2	65	26	13	6	29	11	23	9	22	5	8	1	9	3	5	1	
광주	123	29	5	3	-	-	-	-	5	3	7	1	-	-	3	1	4	-	25	9	5	2	2	1	3	1	3	-	7	3	5	2	30	7	11	3	10	2	9	2	56	9	19	1	22	6	15	2	-	-	-	-	-	-	-	-	
대전	129	43	-	-	-	-	-	-	-	-	2	-	-	-	-	-	2	-	21	5	3	-	2	1	4	1	2	1	5	1	5	1	19	8	4	2	6	4	9	2	59	24	16	8	17	7	26	9	28	6	9	-	11	2	8	4	
울산	16	9	-	-	-	-	-	-	-	-	1	-	-	-	-	-	1	-	11	8	3	2	2	1	1	-	2	2	-	-	3	3	4	1	1	-	-	-	3	1	-	-	-	-	-	-	-	-	-	-	-	-	-	-	-		
경기	6	3	-	-	-	-	-	-	-	-	-	-	-	-	-	-	-	-	3	2	1	-	1	1	1	1	-	-	-	-	-	-	1	-	1	-	-	-	-	-	2	1	1	-	-	-	1	1	-	-	-	-	-	-	-		
강원	115	44	-	-	-	-	-	-	-	-	7	2	3	2	-	-	4	-	21	15	2	2	7	5	4	2	2	2	4	3	2	1	17	6	8	1	4	2	5	3	44	13	13	3	18	5	13	5	26	8	13	5	13	3	-	-	
충북	217	93	-	-	-	-	-	-	-	-	10	5	6	4	1	-	3	1	50	28	8	5	6	6	5	2	8	3	9	2	14	10	34	18	12	8	12	5	10	5	90	34	21	7	35	15	34	12	33	8	17	4	10	4	6	-	
충남	3	2	-	-	-	-	-	-	-	-	1	1	-	-	-	-	1	1	-	-	-	-	-	-	-	-	-	-	-	-	-	-	-	-	-	-	-	-	-	-	1	1	-	-	1	1	-	-	1	-	-	-	-	-	-		
전북	49	20	-	-	-	-	-	-	-	-	1	-	1	-	-	-	-	-	12	6	1	1	3	2	1	1	1	-	3	1	3	1	13	3	5	1	3	-	5	2	23	11	7	3	9	5	7	3	-	-	-	-	-	-	-	-	-
전남	70	20	-	-	-	-	-	-	-	-	1	1	-	-	1	1	-	-	10	6	1	-	1	1	-	-	1	-	4	2	3	3	27	5	14	1	7	1	6	3	32	8	9	2	10	2	13	4	-	-	-	-	-	-	-	-	-
경북	1	-	-	-	-	-	-	-	-	-	-	-	-	-	-	-	-	-	-	-	-	-	-	-	-	-	-	-	-	-	-	-	1	-	-	-	1	-	-	-	-	-	-	-	-	-	-	-	-	-	-	-	-	-			
경남	6	1	-	-	-	-	-	-	-	-	-	-	-	-	-	-	-	-	4	1	1	1	-	-	-	-	-	-	1	-	2	-	2	-	1	-	1	-	-	-	-	-	-	-	-	-	-	-	-	-	-	-	-	-	-		
제주	9	3	-	-	-	-	-	-	-	-	-	-	-	-	-	-	-	-	3	-	-	-	-	1	-	1	-	1	-	-	-	-	3	1	-	-	-	-	3	1	3	2	1	1	1	1	-	-	-	-	-	-	-	-	-	-	



【청각장애】

시도	계		장애영아				유치원				초등학교												중학교				고등학교				전공과																																																																																																																																																																																																																																																																																																																																																																																																																																																																																																																																																																																																																																																																																																																																																																																																																																																																																																																																																																																																																																																																																																																																															
			소계		0~11개월		1세		2세		소계		3세		4세		5세 이상		소계		1학년		2학년		3학년		4학년		5학년		6학년		소계		1학년		2학년		3학년		소계		1학년		2학년		3학년		소계		1년차		2년차		3년차																																																																																																																																																																																																																																																																																																																																																																																																																																																																																																																																																																																																																																																																																																																																																																																																																																																																																																																																																																																																																																																																																																																							
	전	여	전	여	전	여	전	여	전	여	전	여	전	여	전	여	전	여	전	여	전	여	전	여	전	여	전	여	전	여	전	여	전	여	전	여	전	여	전	여	전	여	전	여	전	여	전	여	전	여	전	여	전	여	전	여	전	여	전	여	전	여	전	여	전	여	전	여	전	여	전	여	전	여	전	여	전	여	전	여	전	여	전	여	전	여	전	여	전	여	전	여	전	여	전	여	전	여	전	여	전	여	전	여	전	여	전	여	전	여	전	여	전	여	전	여	전	여	전	여	전	여	전	여	전	여	전	여	전	여	전	여	전	여	전	여	전	여	전	여	전	여	전	여	전	여	전	여	전	여	전	여	전	여	전	여	전	여	전	여	전	여	전	여	전	여	전	여	전	여	전	여	전	여	전	여	전	여	전	여	전	여	전	여	전	여	전	여	전	여	전	여	전	여	전	여	전	여	전	여	전	여	전	여	전	여	전	여	전	여	전	여	전	여	전	여	전	여	전	여	전	여	전	여	전	여	전	여	전	여	전	여	전	여	전	여	전	여	전	여	전	여	전	여	전	여	전	여	전	여	전	여	전	여	전	여	전	여	전	여	전	여	전	여	전	여	전	여	전	여	전	여	전	여	전	여	전	여	전	여	전	여	전	여	전	여	전	여	전	여	전	여	전	여	전	여	전	여	전	여	전	여	전	여	전	여	전	여	전	여	전	여	전	여	전	여	전	여	전	여	전	여	전	여	전	여	전	여	전	여	전	여	전	여	전	여	전	여	전	여	전	여	전	여	전	여	전	여	전	여	전	여	전	여	전	여	전	여	전	여	전	여	전	여	전	여	전	여	전	여	전	여	전	여	전	여	전	여	전	여	전	여	전	여	전	여	전	여	전	여	전	여	전	여	전	여	전	여	전	여	전	여	전	여	전	여	전	여	전	여	전	여	전	여	전	여	전	여	전	여	전	여	전	여	전	여	전	여	전	여	전	여	전	여	전	여	전	여	전	여	전	여	전	여	전	여	전	여	전	여	전	여	전	여	전	여	전	여	전	여	전	여	전	여	전	여	전	여	전	여	전	여	전	여	전	여	전	여	전	여	전	여	전	여	전	여	전	여	전	여	전	여	전	여	전	여	전	여	전	여	전	여	전	여	전	여	전	여	전	여	전	여	전	여	전	여	전	여	전	여	전	여	전	여	전	여	전	여	전	여	전	여	전	여	전	여	전	여	전	여	전	여	전	여	전	여	전	여	전	여	전	여	전	여	전	여	전	여	전	여	전	여	전	여	전	여	전	여	전	여	전	여	전	여	전	여	전	여	전	여	전	여	전	여	전	여	전	여	전	여	전	여	전	여	전	여	전	여	전	여	전	여	전	여	전	여	전	여	전	여	전	여	전	여	전	여	전	여	전	여	전	여	전	여	전	여	전	여	전	여	전	여	전	여	전	여	전	여	전	여	전	여	전	여	전	여	전	여	전	여	전	여	전	여	전	여	전	여	전	여	전	여	전	여	전	여	전	여	전	여	전	여	전	여	전	여	전	여	전	여	전	여	전	여	전	여	전	여	전	여	전	여	전	여	전	여	전	여	전	여	전	여	전	여	전	여	전	여	전	여	전	여	전	여	전	여	전	여	전	여	전	여	전	여	전	여	전	여	전	여	전	여	전	여	전	여	전	여	전	여	전	여	전	여	전	여	전	여	전	여	전	여	전	여	전	여	전	여	전	여	전	여	전	여	전	여	전	여	전	여	전	여	전	여	전	여	전	여	전	여	전	여	전	여	전	여	전	여	전	여	전	여	전	여	전	여	전	여	전	여	전	여	전	여	전	여	전	여	전	여	전	여	전	여	전	여	전	여	전	여	전	여	전	여	전	여	전	여	전	여	전	여	전	여	전	여	전	여	전	여	전	여	전	여	전	여	전	여	전	여	전	여	전	여	전	여	전	여	전	여	전	여	전	여	전	여	전	여	전	여	전	여	전	여	전	여	전	여	전	여	전	여	전	여	전	여	전	여	전	여	전	여	전	여	전	여	전	여	전	여	전	여	전	여	전	여	전	여	전	여	전	여	전	여	전	여	전	여	전	여	전	여	전	여	전	여	전	여	전	여	전	여	전	여	전	여	전	여	전	여	전	여	전	여	전	여	전	여	전	여	전	여	전	여	전	여	전	여	전	여	전	여	전	여	전	여	전	여	전	여	전	여	전	여	전	여	전	여	전	여	전	여	전	여	전	여	전	여	전	여	전	여	전	여	전	여	전	여	전	여	전	여	전	여	전	여	전	여	전	여	전	여	전	여	전	여	전	여	전	여	전	여	전	여	전	여	전	여	전	여	전	여	전	여	전	여	전	여	전	여	전	여	전	여	전	여	전	여	전	여	전	여	전	여	전	여	전	여	전	여	전	여	전	여	전	여	전	여	전	여	전	여	전	여	전	여	전	여	전	여	전	여	전	여	전	여	전	여	전	여	전	여	전	여	전	여	전	여	전	여	전	여	전	여	전	여	전	여	전	여	전	여	전	여	전	여	전	여	전	여	전	여	전	여	전	여	전	여	전	여	전	여	전	여

【정신지체】

시도	계		장애영아				유치원				초등학교								중학교				고등학교				전공과																													
			소계		0~11개월		1세		2세		소계		3세		4세		5세 이상		소계		1학년		2학년		3학년		소계		1학년		2학년		3학년		소계		1년차		2년차		3년차															
	전체	여	전체	여	전체	여	전체	여	전체	여	전체	여	전체	여	전체	여	전체	여	전체	여	전체	여	전체	여	전체	여	전체	여	전체	여	전체	여	전체	여	전체	여	전체	여	전체	여																
전체	15,819	5,416	28	14	1	1	12	5	15	8	250	86	58	25	61	19	131	42	4,030	1,356	539	186	573	224	563	172	672	229	815	271	868	274	4,006	1,378	1,331	467	1277	463	1,398	448	5,169	1,769	1,727	599	1,711	578	1,731	592	2,336	813	1,420	484	916	329	-	-
서울	2,502	830	2	2	-	-	-	-	2	2	54	18	18	7	14	6	22	5	702	228	77	30	85	37	95	27	108	31	153	44	184	59	703	246	230	82	235	88	238	76	862	279	296	87	279	93	287	99	179	57	167	53	12	4	-	-
부산	1,095	362	14	6	-	-	8	2	6	4	39	19	16	8	9	3	14	8	299	92	35	14	29	9	44	9	59	22	64	15	68	23	274	89	67	21	106	36	101	32	378	128	123	48	118	36	137	44	91	28	91	28	-	-	-	-
대구	927	303	-	-	-	-	-	-	-	-	6	2	-	-	-	-	6	2	277	89	39	12	42	14	39	13	45	15	56	18	56	17	240	76	82	26	71	20	87	30	323	111	116	37	98	38	109	36	81	25	71	21	10	4	-	-
인천	813	284	-	-	-	-	-	-	-	-	5	1	-	-	1	-	4	1	182	56	29	10	25	10	29	9	28	7	33	10	38	10	218	74	77	26	79	31	62	17	267	97	91	31	91	38	85	28	141	56	72	33	69	23	-	-
광주	476	191	-	-	-	-	-	-	-	-	-	-	-	-	-	-	-	-	104	41	12	6	25	16	11	5	13	4	19	4	24	6	128	48	34	15	46	15	48	18	165	64	61	26	55	20	49	18	79	38	41	21	38	17	-	-
대전	503	179	8	4	1	1	3	2	4	1	12	8	4	3	2	-	6	5	110	39	18	3	17	5	18	7	16	7	20	6	21	11	107	37	37	15	33	11	37	11	120	47	36	16	43	13	41	18	146	44	83	27	63	17	-	-
울산	402	139	-	-	-	-	-	-	-	-	1	-	-	-	-	-	1	-	94	37	17	4	13	5	19	9	16	7	14	7	15	5	92	36	25	18	33	8	34	10	102	28	43	11	26	7	33	10	113	38	59	19	54	19	-	-
경기	2,901	964	-	-	-	-	-	-	-	-	72	20	8	2	21	7	43	11	875	294	114	38	144	51	120	39	159	60	162	56	176	50	698	232	237	72	219	85	242	75	859	296	285	110	272	90	302	96	397	122	237	65	160	57	-	-
강원	723	262	-	-	-	-	-	-	-	-	7	3	1	-	1	1	5	2	151	52	14	4	18	6	19	7	30	10	35	13	35	12	186	68	67	25	48	17	71	26	245	89	78	26	90	32	77	31	134	50	77	35	57	15	-	-
충북	617	221	-	-	-	-	-	-	-	-	16	2	1	-	5	-	10	2	132	50	16	5	12	3	21	6	30	9	28	15	25	12	169	70	52	24	51	19	66	27	169	49	48	15	56	16	65	18	131	50	70	22	61	28	-	-
충남	790	253	1	-	-	-	-	-	1	-	6	2	1	1	2	-	3	1	133	40	20	5	17	6	20	7	16	4	28	9	32	9	178	47	64	14	50	12	64	21	261	87	81	26	102	30	78	31	211	77	104	39	107	38	-	-
전북	912	352	3	2	-	-	1	1	2	1	9	2	2	-	2	2	5	-	241	92	35	15	37	16	36	11	39	13	52	22	42	15	212	82	80	35	70	28	62	19	334	128	120	45	106	42	108	41	113	46	64	28	49	18	-	-
전남	701	232	-	-	-	-	-	-	-	-	9	2	4	1	2	-	3	1	199	67	29	9	32	12	25	8	29	10	40	15	44	13	178	55	53	16	54	21	71	18	247	84	81	30	80	31	86	23	68	24	36	11	32	13	-	-
경북	1,249	403	-	-	-	-	-	-	-	-	3	1	1	1	2	-	-	-	277	89	43	16	43	17	25	3	44	12	62	21	60	20	306	100	116	32	95	38	95	30	429	136	137	45	150	41	142	50	234	77	126	38	108	39	-	-
경남	906	329	-	-	-	-	-	-	-	-	9	5	1	1	-	-	8	4	178	63	31	11	27	12	30	7	32	14	31	10	27	9	232	84	78	34	64	23	90	27	306	110	95	35	108	36	103	39	181	67	102	36	79	31	-	-
제주	302	112	-	-	-	-	-	-	-	-	2	1	1	1	-	-	1	-	76	27	10	4	7	5	12	5	8	4	18	6	21	3	85	34	32	12	23	11	30	11	102	36	36	11	37	15	29	10	37	14	20	8	17	6	-	-

## 【지체장애】

시도	계		장애영아								유치원								초등학교																중학교								고등학교								전공과								
			소계		0~11개월		1세		2세		소계		3세		4세		5세 이상		소계		1학년		2학년		3학년		4학년		5학년		6학년		소계		1학년		2학년		3학년		소계		1학년		2학년		3학년		소계		1년차		2년차		3년차				
	전체	여	전체	여	전체	여	전체	여	전체	여	전체	여	전체	여	전체	여	전체	여	전체	여	전체	여	전체	여	전체	여	전체	여	전체	여	전체	여	전체	여	전체	여	전체	여	전체	여	전체	여	전체	여	전체	여	전체	여	전체	여	전체	여	전체	여	전체	여	전체	여	전체
전체	3,371	1,398	26	14	-	-	7	4	19	10	178	80	45	19	48	22	85	39	1,410	599	229	100	204	88	262	111	273	116	216	89	226	95	866	349	272	112	322	134	272	103	785	314	288	108	261	117	236	89	106	42	87	36	19	6	-	-			
서울	941	399	4	2	-	-	2	1	2	1	56	26	12	6	20	8	24	12	401	178	61	32	61	26	68	29	86	35	60	25	65	31	253	102	80	37	88	35	85	30	217	88	79	25	74	37	64	26	10	3	10	3	-	-	-	-			
부산	265	116	5	3	-	-	2	1	3	2	13	5	7	2	2	1	4	2	104	55	21	11	13	6	17	10	21	13	14	6	18	9	68	29	19	8	32	14	17	7	62	19	33	9	17	5	12	5	13	5	-	-	-	-					
대구	229	78	-	-	-	-	-	-	-	-	-	-	-	-	-	-	-	-	101	39	16	7	15	4	19	9	21	9	16	6	14	4	55	14	14	4	21	5	20	5	63	21	24	10	18	5	21	6	10	4	10	4	-	-	-	-			
인천	150	54	-	-	-	-	-	-	-	-	8	4	-	-	-	-	8	4	56	21	11	6	9	3	9	2	11	4	10	3	6	3	38	11	18	5	10	4	10	2	35	11	12	2	14	8	9	1	13	7	13	7	-	-	-	-			
광주	238	95	-	-	-	-	-	-	-	-	-	-	-	-	-	-	-	-	102	39	8	3	11	7	20	5	22	8	21	8	20	8	81	37	22	9	26	12	33	16	55	19	20	5	14	5	21	9	-	-	-	-	-	-	-				
대전	90	33	-	-	-	-	-	-	-	-	2	1	-	-	-	-	2	1	37	13	5	2	4	1	5	2	7	3	6	2	10	3	29	9	10	4	9	2	10	3	22	10	6	4	9	3	7	3	-	-	-	-	-	-	-				
울산	48	17	-	-	-	-	-	-	-	-	1	-	-	-	-	-	1	-	18	6	5	2	5	2	5	1	1	-	1	1	1	-	12	4	5	4	4	-	3	-	17	7	6	4	4	-	7	3	-	-	-	-	-	-	-				
경기	296	130	4	4	-	-	-	-	4	4	43	21	15	5	11	5	17	11	115	47	29	10	17	11	22	10	12	3	22	6	13	7	52	24	14	6	20	11	18	7	74	31	22	12	26	14	26	5	8	3	8	3	-	-	-	-			
강원	75	28	-	1	-	-	-	-	-	1	8	3	2	2	2	1	4	-	17	5	1	-	1	-	-	-	9	2	2	2	4	1	33	10	9	2	12	4	12	4	15	9	9	6	4	2	2	1	2	-	2	-	-	-	-	-			
충북	235	100	-	-	-	-	-	-	-	-	7	3	-	-	2	1	5	2	87	35	9	1	15	6	16	7	17	7	16	7	14	7	67	33	20	10	29	13	18	10	59	25	21	6	22	9	16	10	15	4	7	2	8	2	-	-			
충남	140	54	8	3	-	-	3	2	5	1	12	4	5	2	4	2	3	-	72	25	11	3	11	2	18	10	10	3	9	4	13	3	22	7	15	5	2	1	5	1	18	11	4	1	10	7	4	3	8	4	4	2	4	2	-	-			
전북	173	78	5	1	-	-	-	-	5	1	7	3	2	1	2	1	3	1	74	34	16	5	5	3	22	12	14	7	4	2	13	5	42	22	14	8	20	11	8	3	42	16	11	5	17	7	14	4	3	2	3	2	-	-	-	-			
전남	64	25	-	-	-	-	-	-	-	-	1	-	1	-	-	-	-	-	33	13	4	3	9	2	6	2	5	2	4	1	5	3	14	9	2	2	9	5	3	2	16	3	4	-	6	2	6	1	-	-	-	-	-	-	-	-			
경북	98	42	-	-	-	-	-	-	-	-	5	3	1	1	1	1	3	1	47	20	11	5	5	4	9	1	10	4	7	2	5	4	21	6	9	2	6	2	6	2	17	10	7	3	4	3	6	4	8	3	4	2	4	1	-	-			
경남	250	114	-	-	-	-	-	-	-	-	14	7	-	-	3	2	11	5	116	57	17	8	18	10	22	10	21	12	20	13	18	4	53	19	15	4	24	10	14	5	51	24	24	15	15	5	12	4	16	7	13	6	3	1	-	-			
제주	79	35	-	-	-	-	-	-	-	-	1	-	-	-	1	-	-	-	30	12	4	2	5	1	4	1	6	4	4	1	7	3	26	13	6	2	10	5	10	6	22	10	6	1	7	5	9	4	-	-	-	-	-	-	-	-			

# 【정서·행동장애】

시도	계		장애영아						유치원						초등학교												중학교								고등학교								전공과														
			소계		0~11개월		1세		2세		소계		3세		4세		5세 이상		소계		1학년		2학년		3학년		4학년		5학년		6학년		소계		1학년		2학년		3학년		소계		1학년		2학년		3학년		소계		1년차		2년차		3년차		
	전체	여	전체	여	전체	여	전체	여	전체	여	전체	여	전체	여	전체	여	전체	여	전체	여	전체	여	전체	여	전체	여	전체	여	전체	여	전체	여	전체	여	전체	여	전체	여	전체	여	전체	여	전체	여	전체	여	전체	여	전체	여	전체	여					
전체	429	86	-	-	-	-	-	-	-	-	3	1	-	-	-	-	3	1	153	29	12	2	13	3	15	3	26	4	38	11	49	6	119	26	52	12	37	11	30	3	121	23	49	11	38	8	34	4	33	7	21	5	12	2	-	-	
서울	109	20	-	-	-	-	-	-	-	-	-	-	-	-	-	-	-	20	2	3	-	-	-	-	-	-	1	-	7	2	9	-	50	11	25	6	11	4	14	1	35	5	13	2	10	2	12	1	4	2	4	2	-	-	-	-	
부산	11	2	-	-	-	-	-	-	-	-	-	-	-	-	1	-	-	4	-	1	-	-	-	1	-	-	-	-	-	-	2	-	7	2	3	-	3	2	1	-	-	-	-	-	-	-	-	-	-	-	-	-	-	-	-		
대구	10	3	-	-	-	-	-	-	-	-	-	-	-	-	-	-	-	5	2	2	1	3	1	-	-	-	-	-	-	-	-	-	2	-	2	-	-	-	-	2	-	2	1	1	1	-	1	-	1	-	-	-	-	-	-		
인천	-	-	-	-	-	-	-	-	-	-	-	-	-	-	-	-	-	-	-	-	-	-	-	-	-	-	-	-	-	-	-	-	-	-	-	-	-	-	-	-	-	-	-	-	-	-	-	-	-	-	-	-	-				
광주	9	2	-	-	-	-	-	-	-	-	-	-	-	-	-	-	-	2	-	-	-	-	-	-	-	-	-	1	-	1	-	3	1	2	1	1	-	-	-	3	1	3	1	-	-	-	-	1	-	1	-	-	-	-	-		
대전	1	-	-	-	-	-	-	-	-	-	-	-	-	1	-	-	-	1	-	-	-	1	-	-	-	-	-	-	-	-	-	-	-	-	-	-	-	-	-	-	-	-	-	-	-	-	-	-	-	-	-	-	-				
울산	11	3	-	-	-	-	-	-	-	-	-	-	-	3	1	-	-	11	3	1	-	3	1	-	-	2	-	2	1	3	1	-	-	-	-	-	-	-	-	-	-	-	-	-	-	-	-	-	-	-	-	-	-	-	-		
경기	77	15	-	-	-	-	-	-	-	-	2	-	-	-	-	-	2	41	8	-	-	-	-	8	1	9	3	10	2	14	2	17	3	6	1	8	1	3	1	16	4	10	4	3	-	3	-	1	-	1	-	-	-	-	-		
강원	6	2	-	-	-	-	-	-	-	-	-	-	-	-	-	-	-	2	1	-	-	-	-	-	-	-	-	2	1	-	-	2	-	2	-	-	-	-	-	2	1	-	-	-	-	2	1	-	-	-	-	-	-	-			
충북	2	1	-	-	-	-	-	-	-	-	-	-	-	-	-	-	-	-	-	-	-	-	-	-	-	-	-	-	-	-	-	-	2	1	-	-	2	1	-	-	-	-	-	-	-	-	-	-	-	-	-	-	-	-			
충남	20	1	-	-	-	-	-	-	-	-	-	-	-	-	-	2	-	7	1	-	-	-	-	2	-	2	-	3	1	-	-	3	-	3	-	-	-	-	-	7	-	3	-	2	-	2	-	3	-	1	-	2	-	-	-	-	
전북	18	4	-	-	-	-	-	-	-	1	1	-	-	-	1	1	-	4	1	-	-	1	1	-	-	-	-	-	-	-	3	-	6	1	-	-	6	1	-	7	1	4	-	1	1	2	-	-	-	-	-	-	-	-	-		
전남	11	2	-	-	-	-	-	-	-	-	-	-	-	-	-	-	-	7	1	-	-	-	-	-	-	3	-	2	1	2	-	-	-	-	-	-	-	-	4	1	2	1	1	-	1	-	-	-	-	-	-	-	-	-	-	-	
경북	13	1	-	-	-	-	-	-	-	-	-	-	-	-	-	-	-	5	-	1	-	-	-	-	-	1	-	2	-	1	-	4	1	2	-	2	1	-	2	-	-	-	2	-	-	-	-	2	-	2	-	-	-	-	-	-	
경남	62	17	-	-	-	-	-	-	-	-	-	-	-	-	1	1	3	23	6	2	-	2	-	1	1	3	-	6	3	9	2	10	4	4	3	1	-	5	1	25	6	10	2	9	3	6	1	4	1	1	1	3	-	-	-	-	
제주	69	13	-	-	-	-	-	-	-	-	-	-	-	-	3	1	5	21	4	2	1	3	-	3	1	5	1	3	-	5	1	13	2	5	1	3	1	5	-	18	3	4	1	9	1	5	1	17	4	10	2	7	2	-	-	-	-

【자폐성장애】

시도	계		장애영아				유치원				초등학교												중학교				고등학교				전공과																																																																																																																																																																																																																																																																																																																																																																																																																																																																																																																																																																																																																																																																																																																																																																																																																																																																																																																																																																																																																																																																																																									
			소개		0~11개월		1세		2세		소개		3세		4세		5세 이상		소개		1학년		2학년		3학년		4학년		5학년		6학년		소개		1학년		2학년		3학년		소개		1학년		2학년		3학년																																																																																																																																																																																																																																																																																																																																																																																																																																																																																																																																																																																																																																																																																																																																																																																																																																																																																																																																																																																																																																																																																									
	전제	여	전제	여	전제	여	전제	여	전제	여	전제	여	전제	여	전제	여	전제	여	전제	여	전제	여	전제	여	전제	여	전제	여	전제	여	전제	여	전제	여	전제	여	전제	여	전제	여	전제	여	전제	여	전제	여	전제	여	전제	여	전제	여	전제	여	전제	여	전제	여	전제	여	전제	여	전제	여	전제	여	전제	여	전제	여	전제	여	전제	여	전제	여	전제	여	전제	여	전제	여	전제	여	전제	여	전제	여	전제	여	전제	여	전제	여	전제	여	전제	여	전제	여	전제	여	전제	여	전제	여	전제	여	전제	여	전제	여	전제	여	전제	여	전제	여	전제	여	전제	여	전제	여	전제	여	전제	여	전제	여	전제	여	전제	여	전제	여	전제	여	전제	여	전제	여	전제	여	전제	여	전제	여	전제	여	전제	여	전제	여	전제	여	전제	여	전제	여	전제	여	전제	여	전제	여	전제	여	전제	여	전제	여	전제	여	전제	여	전제	여	전제	여	전제	여	전제	여	전제	여	전제	여	전제	여	전제	여	전제	여	전제	여	전제	여	전제	여	전제	여	전제	여	전제	여	전제	여	전제	여	전제	여	전제	여	전제	여	전제	여	전제	여	전제	여	전제	여	전제	여	전제	여	전제	여	전제	여	전제	여	전제	여	전제	여	전제	여	전제	여	전제	여	전제	여	전제	여	전제	여	전제	여	전제	여	전제	여	전제	여	전제	여	전제	여	전제	여	전제	여	전제	여	전제	여	전제	여	전제	여	전제	여	전제	여	전제	여	전제	여	전제	여	전제	여	전제	여	전제	여	전제	여	전제	여	전제	여	전제	여	전제	여	전제	여	전제	여	전제	여	전제	여	전제	여	전제	여	전제	여	전제	여	전제	여	전제	여	전제	여	전제	여	전제	여	전제	여	전제	여	전제	여	전제	여	전제	여	전제	여	전제	여	전제	여	전제	여	전제	여	전제	여	전제	여	전제	여	전제	여	전제	여	전제	여	전제	여	전제	여	전제	여	전제	여	전제	여	전제	여	전제	여	전제	여	전제	여	전제	여	전제	여	전제	여	전제	여	전제	여	전제	여	전제	여	전제	여	전제	여	전제	여	전제	여	전제	여	전제	여	전제	여	전제	여	전제	여	전제	여	전제	여	전제	여	전제	여	전제	여	전제	여	전제	여	전제	여	전제	여	전제	여	전제	여	전제	여	전제	여	전제	여	전제	여	전제	여	전제	여	전제	여	전제	여	전제	여	전제	여	전제	여	전제	여	전제	여	전제	여	전제	여	전제	여	전제	여	전제	여	전제	여	전제	여	전제	여	전제	여	전제	여	전제	여	전제	여	전제	여	전제	여	전제	여	전제	여	전제	여	전제	여	전제	여	전제	여	전제	여	전제	여	전제	여	전제	여	전제	여	전제	여	전제	여	전제	여	전제	여	전제	여	전제	여	전제	여	전제	여	전제	여	전제	여	전제	여	전제	여	전제	여	전제	여	전제	여	전제	여	전제	여	전제	여	전제	여	전제	여	전제	여	전제	여	전제	여	전제	여	전제	여	전제	여	전제	여	전제	여	전제	여	전제	여	전제	여	전제	여	전제	여	전제	여	전제	여	전제	여	전제	여	전제	여	전제	여	전제	여	전제	여	전제	여	전제	여	전제	여	전제	여	전제	여	전제	여	전제	여	전제	여	전제	여	전제	여	전제	여	전제	여	전제	여	전제	여	전제	여	전제	여	전제	여	전제	여	전제	여	전제	여	전제	여	전제	여	전제	여	전제	여	전제	여	전제	여	전제	여	전제	여	전제	여	전제	여	전제	여	전제	여	전제	여	전제	여	전제	여	전제	여	전제	여	전제	여	전제	여	전제	여	전제	여	전제	여	전제	여	전제	여	전제	여	전제	여	전제	여	전제	여	전제	여	전제	여	전제	여	전제	여	전제	여	전제	여	전제	여	전제	여	전제	여	전제	여	전제	여	전제	여	전제	여	전제	여	전제	여	전제	여	전제	여	전제	여	전제	여	전제	여	전제	여	전제	여	전제	여	전제	여	전제	여	전제	여	전제	여	전제	여	전제	여	전제	여	전제	여	전제	여	전제	여	전제	여	전제	여	전제	여	전제	여	전제	여	전제	여	전제	여	전제	여	전제	여	전제	여	전제	여	전제	여	전제	여	전제	여	전제	여	전제	여	전제	여	전제	여	전제	여	전제	여	전제	여	전제	여	전제	여	전제	여	전제	여	전제	여	전제	여	전제	여	전제	여	전제	여	전제	여	전제	여	전제	여	전제	여	전제	여	전제	여	전제	여	전제	여	전제	여	전제	여	전제	여	전제	여	전제	여	전제	여	전제	여	전제	여	전제	여	전제	여	전제	여	전제	여	전제	여	전제	여	전제	여	전제	여	전제	여	전제	여	전제	여	전제	여	전제	여	전제	여	전제	여	전제	여	전제	여	전제	여	전제	여	전제	여	전제	여	전제	여	전제	여	전제	여	전제	여	전제	여	전제	여	전제	여	전제	여	전제	여	전제	여	전제	여	전제	여	전제	여	전제	여	전제	여	전제	여	전제	여	전제	여	전제	여	전제	여	전제	여	전제	여	전제	여	전제	여	전제	여	전제	여	전제	여	전제	여	전제	여	전제	여	전제	여	전제	여	전제	여	전제	여	전제	여	전제	여	전제	여	전제	여	전제	여	전제	여	전제	여	전제	여	전제	여	전제	여	전제	여	전제	여	전제	여	전제	여	전제	여	전제	여	전제	여	전제	여	전제	여	전제	여	전제	여	전제	여	전제	여	전제	여	전제	여	전제	여	전제	여	전제	여	전제	여	전제	여	전제	여	전제	여	전제	여	전제	여	전제	여	전제	여	전제	여	전제	여	전제	여	전제	여	전제	여	전제	여	전제	여	전제	여	전제	여	전제	여	전제	여	전제	여	전제	여	전제	여	전제	여	전제	여	전제	여	전제	여	전제	여	전제	여	전제	여	전제	여	전제	여	전제	여	전제	여	전제	여	전제	여	전제	여	전제	여	전제	여	전제	여	전제	여	전제	여	전제	여	전제	여	전제	여

【의사소통장애】																																																					
시도	계		장애영아						유치원						초등학교												중학교						고등학교						전공과														
			소계		0~11개월		1세		2세		소계		3세		4세		5세 이상		소계		1학년		2학년		3학년		4학년		5학년		6학년		소계		1학년		2학년		3학년		소계		1년차		2년차		3년차						
	전체	여	전체	여	전체	여	전체	여	전체	여	전체	여	전체	여	전체	여	전체	여	전체	여	전체	여	전체	여	전체	여	전체	여	전체	여	전체	여	전체	여	전체	여	전체	여	전체	여	전체	여	전체	여	전체	여	전체	여					
전체	86	28	4	2	-	-	2	-	2	2	18	5	4	-	6	2	8	3	34	14	7	2	3	2	4	2	7	5	3	-	10	3	14	3	4	1	3	1	7	1	13	3	2	-	5	2	6	1	3	1	-	-	-
서울	7	1	-	-	-	-	-	-	-	-	1	-	1	-	-	-	-	-	3	1	2	-	-	-	1	1	-	-	-	-	-	-	2	-	-	-	1	-	1	-	1	-	-	-	-	-	-	-	-	-			
부산	2	1	-	-	-	-	-	-	-	-	-	-	-	-	-	-	-	-	1	1	-	-	-	-	-	1	1	-	-	-	-	-	1	-	1	-	-	-	-	-	-	-	-	-	-	-	-	-	-				
대구	9	1	-	-	-	-	-	-	-	-	-	-	-	-	-	-	-	-	5	1	2	-	-	-	1	-	-	-	1	-	1	1	2	-	-	-	-	2	-	2	-	1	-	1	-	-	-	-	-	-			
인천	10	3	-	-	-	-	-	-	-	-	-	-	-	-	-	-	-	-	9	3	-	-	-	-	-	-	3	2	-	-	6	1	-	-	-	-	-	-	-	1	-	-	-	-	1	-	-	-	-	-	-		
광주	4	2	-	-	-	-	-	-	-	-	-	-	-	-	-	-	-	-	-	-	-	-	-	-	-	-	-	-	-	-	-	-	1	1	1	1	-	-	-	-	2	1	-	-	1	1	1	-	1	-	-	-	-
대전	-	-	-	-	-	-	-	-	-	-	-	-	-	-	-	-	-	-	-	-	-	-	-	-	-	-	-	-	-	-	-	-	-	-	-	-	-	-	-	-	-	-	-	-	-	-	-	-	-	-			
울산	-	-	-	-	-	-	-	-	-	-	-	-	-	-	-	-	-	-	-	-	-	-	-	-	-	-	-	-	-	-	-	-	-	-	-	-	-	-	-	-	-	-	-	-	-	-	-	-	-	-			
경기	19	4	4	2	-	-	2	-	2	2	10	1	3	-	3	-	4	1	2	-	1	-	-	-	-	-	-	-	1	-	-																						

# 【학습장애】

시도	계		장애영아						유치원						초등학교												중학교								고등학교								전공과																
			소계		0~11개월		1세		2세		소계		3세		4세		5세 이상		소계		1학년		2학년		3학년		4학년		5학년		6학년		소계		1학년		2학년		3학년		소계		1학년		2학년		3학년		소계		1년차		2년차		3년차				
	전	여	전	여	전	여	전	여	전	여	전	여	전	여	전	여	전	여	전	여	전	여	전	여	전	여	전	여	전	여	전	여	전	여	전	여	전	여	전	여	전	여	전	여	전	여	전	여	전	여	전	여	전	여					
전체	20	6	-	-	-	-	-	-	-	-	-	-	-	-	-	-	-	1	-	-	-	-	-	1	-	-	-	1	1	4	1	3	-	-	-	1	1	4	3	1	1	3	2	-	-	10	1	4	-	6	1	-	-						
서울	1	1	-	-	-	-	-	-	-	-	-	-	-	-	-	-	-	-	-	-	-	-	-	-	-	-	-	-	-	-	-	-	-	-	-	-	-	-	-	-	-	-	-	-	-	-	-	-	-	-	-	-	-	-	-				
부산	1	1	-	-	-	-	-	-	-	-	-	-	-	-	-	-	-	-	-	-	-	-	-	-	-	-	-	-	1	1	-	-	-	-	1	1	-	-	-	-	-	-	-	-	-	-	-	-	-	-	-	-	-	-	-	-	-		
대구	1	1	-	-	-	-	-	-	-	-	-	-	-	-	-	-	-	-	-	-	-	-	-	-	-	-	-	-	-	-	-	-	-	-	1	1	-	-	1	1	-	-	-	-	-	-	-	-	-	-	-	-	-	-	-	-	-		
인천	-	-	-	-	-	-	-	-	-	-	-	-	-	-	-	-	-	-	-	-	-	-	-	-	-	-	-	-	-	-	-	-	-	-	-	-	-	-	-	-	-	-	-	-	-	-	-	-	-	-	-	-	-	-	-	-	-	-	
광주	4	-	-	-	-	-	-	-	-	-	-	-	-	-	-	-	-	-	-	-	-	-	-	-	-	-	-	-	-	-	-	-	-	-	-	-	-	-	-	-	-	-	-	-	4	-	-	4	-	-	-	-	-	-	-	-	-		
대전	-	-	-	-	-	-	-	-	-	-	-	-	-	-	-	-	-	-	-	-	-	-	-	-	-	-	-	-	-	-	-	-	-	-	-	-	-	-	-	-	-	-	-	-	-	-	-	-	-	-	-	-	-	-	-	-	-	-	
울산	-	-	-	-	-	-	-	-	-	-	-	-	-	-	-	-	-	-	-	-	-	-	-	-	-	-	-	-	-	-	-	-	-	-	-	-	-	-	-	-	-	-	-	-	-	-	-	-	-	-	-	-	-	-	-	-	-	-	-
경기	-	-	-	-	-	-	-	-	-	-	-	-	-	-	-	-	-	-	-	-	-	-	-	-	-	-	-	-	-	-	-	-	-	-	-	-	-	-	-	-	-	-	-	-	-	-	-	-	-	-	-	-	-	-	-	-	-	-	-
강원	-	-	-	-	-	-	-	-	-	-	-	-	-	-	-	-	-	-	-	-	-	-	-	-	-	-	-	-	-	-	-	-	-	-	-	-	-	-	-	-	-	-	-	-	-	-	-	-	-	-	-	-	-	-	-	-	-	-	-
충북	-	-	-	-	-	-	-	-	-	-	-	-	-	-	-	-	-	-	-	-	-	-	-	-	-	-	-	-	-	-	-	-	-	-	-	-	-	-	-	-	-	-	-	-	-	-	-	-	-	-	-	-	-	-	-	-	-	-	-
충남	4	2	-	-	-	-	-	-	-	-	-	-	-	-	-	-	-	-	-	-	-	-	-	-	-	-	-	-	1	-	1	-	-	-	-	-	1	1	-	-	1	1	-	-	2	1	1	-	1	1	-	-	-	-	-	-	-	-	
전북	6	-	-	-	-	-	-	-	-	-	-	-	-	-	-	-	1	-	-	-	-	-	-	1	-	-	-	-	-	2	-	2	-	-	-	-	-	-	-	-	-	-	-	-	3	-	3	-	-	-	-	-	-	-	-	-	-	-	
전남	-	-	-	-	-	-	-	-	-	-	-	-	-	-	-	-	-	-	-	-	-	-	-	-	-	-	-	-	-	-	-	-	-	-	-	-	-	-	-	-	-	-	-	-	-	-	-	-	-	-	-	-	-	-	-	-	-	-	-
경북	-	-	-	-	-	-	-	-	-	-	-	-	-	-	-	-	-	-	-	-	-	-	-	-	-	-	-	-	-	-	-	-	-	-	-	-	-	-	-	-	-	-	-	-	-	-	-	-	-	-	-	-	-	-	-	-	-	-	-
경남	3	1	-	-	-	-	-	-	-	-	-	-	-	-	-	-	-	-	-	-	-	-	-	-	-	-	-	-	-	-	-	-	-	-	-	-	2	1	1	1	1	-	-	-	1	-	-	1	-	-	-	-	-	-	-	-	-	-	-
제주	-	-	-	-	-	-	-	-	-	-	-	-	-	-	-	-	-	-	-	-	-	-	-	-	-	-	-	-	-	-	-	-	-	-	-	-	-	-	-	-	-	-	-	-	-	-	-	-	-	-	-	-	-	-	-	-	-	-	-

【건강장애】

시도	계		장애영아				유치원				초등학교												중학교				고등학교				전공과																													
			소계		0~11개월	1세		2세		소계		3세		4세		5세 이상		소계		1학년		2학년		3학년		4학년		5학년		6학년		소계		1학년		2학년		3학년		소계		1학년		2학년		3학년		소계		1년차		2년차		3년차						
	전제	여	전제	여	전제	여	전제	여	전제	여	전제	여	전제	여	전제	여	전제	여	전제	여	전제	여	전제	여	전제	여	전제	여	전제	여	전제	여	전제	여	전제	여	전제	여	전제	여	전제	여	전제	여	전제	여	전제	여	전제	여	전제	여	전제	여						
전체	35	15	-	-	-	-	-	-	-	-	2	2	1	1	-	-	1	1	19	9	2	1	-	-	3	2	6	1	8	5	-	-	6	2	-	-	4	1	2	1	5	2	2	-	1	-	2	2	3	-	2	-	1	-	-	-				
서울	1	1	-	-	-	-	-	-	-	-	-	-	-	-	-	-	-	-	1	1	1	1	-	-	-	-	-	-	-	-	-	-	-	-	-	-	-	-	-	-	-	-	-	-	-	-	-	-	-	-	-	-	-	-	-	-	-			
부산	5	3	-	-	-	-	-	-	-	-	-	-	-	-	-	-	-	-	-	-	-	-	-	-	-	-	-	-	-	-	-	-	3	1	-	-	2	-	1	1	2	2	-	-	-	-	2	2	-	-	-	-	-	-	-	-	-	-	-	
대구	1	1	-	-	-	-	-	-	-	-	-	-	-	-	-	-	-	-	1	1	-	-	-	-	-	-	1	1	-	-	-	-	-	-	-	-	-	-	-	-	-	-	-	-	-	-	-	-	-	-	-	-	-	-	-	-	-			
인천	1	-	-	-	-	-	-	-	-	-	-	-	-	-	-	-	-	-	-	-	-	-	-	-	-	-	-	-	-	-	-	-	-	-	-	1	-	1	-	-	-	-	-	-	-	-	-	-	-	-	-	-	-	-	-	-	-	-		
광주	-	-	-	-	-	-	-	-	-	-	-	-	-	-	-	-	-	-	-	-	-	-	-	-	-	-	-	-	-	-	-	-	-	-	-	-	-	-	-	-	-	-	-	-	-	-	-	-	-	-	-	-	-	-	-	-	-	-		
대전	-	-	-	-	-	-	-	-	-	-	-	-	-	-	-	-	-	-	-	-	-	-	-	-	-	-	-	-	-	-	-	-	-	-	-	-	-	-	-	-	-	-	-	-	-	-	-	-	-	-	-	-	-	-	-	-	-	-		
울산	-	-	-	-	-	-	-	-	-	-	-	-	-	-	-	-	-	-	-	-	-	-	-	-	-	-	-	-	-	-	-	-	-	-	-	-	-	-	-	-	-	-	-	-	-	-	-	-	-	-	-	-	-	-	-	-	-	-		
경기	3	2	-	-	-	-	-	-	-	-	1	1	-	-	-	-	1	1	2	1	-	-	-	-	1	-	-	-	1	1	-	-	-	-	-	-	-	-	-	-	-	-	-	-	-	-	-	-	-	-	-	-	-	-	-	-	-	-	-	
강원	-	-	-	-	-	-	-	-	-	-	-	-	-	-	-	-	-	-	-	-	-	-	-	-	-	-	-	-	-	-	-	-	-	-	-	-	-	-	-	-	-	-	-	-	-	-	-	-	-	-	-	-	-	-	-	-	-	-		
충북	-	-	-	-	-	-	-	-	-	-	-	-	-	-	-	-	-	-	-	-	-	-	-	-	-	-	-	-	-	-	-	-	-	-	-	-	-	-	-	-	-	-	-	-	-	-	-	-	-	-	-	-	-	-	-	-	-	-		
충남	-	-	-	-	-	-	-	-	-	-	-	-	-	-	-	-	-	-	-	-	-	-	-	-	-	-	-	-	-	-	-	-	-	-	-	-	-	-	-	-	-	-	-	-	-	-	-	-	-	-	-	-	-	-	-	-	-	-		
전북	3	2	-	-	-	-	-	-	-	-	1	1	1	1	-	-	-	-	1	-	1	-	-	-	-	-	-	-	-	-	-	-	-	1	1	-	1	1	-	-	-	-	-	-	-	-	-	-	-	-	-	-	-	-	-	-	-	-		
전남	2	1	-	-	-	-	-	-	-	-	-	-	-	-	-	-	1	1	1	1	-	-	-	-	1	1	-	-	-	-	-	-	-	-	-	-	-	-	-	-	-	-	-	-	-	-	-	-	-	-	-	-	-	-	-	-	-	-	-	
경북	16	4	-	-	-	-	-	-	-	-	-	-	-	-	-	-	-	-	12	4	-	-	-	-	-	-	6	1	6	3	-	-	2	-	-	-	1	-	1	-	-	-	-	-	-	-	-	-	-	-	-	-	-	-	-	-	-	-	-	
경남	3	1	-	-	-	-	-	-	-	-	-	-	-	-	-	-	1	1	1	1	-	-	-	-	1	1	-	-	-	-	-	-	-	-	-	-	-	-	-	-	-	-	-	-	-	-	-	-	-	-	-	-	-	-	-	-	-	-	-	-
제주	-	-	-	-	-	-	-	-	-	-	-	-	-	-	-	-	-	-	-	-	-	-	-	-	-	-	-	-	-	-	-	-	-	-	-	-	-	-	-	-	-	-	-	-	-	-	-	-	-	-	-	-	-	-	-	-	-	-		



# 【발달지체】

시도	계		장애영아								유치원								초등학교							
			소계		0~11개월		1세		2세		소계		3세		4세		5세 이상		소계		1학년		2학년		3학년	
	전체	여	전체	여	전체	여	전체	여	전체	여	전체	여	전체	여	전체	여	전체	여	전체	여	전체	여	전체	여	전체	여
전체	255	56	37	11	-	-	7	2	30	9	88	17	40	6	28	7	20	4	130	28	23	6	41	8	66	14
서울	36	7	4	2	-	-	-	-	4	2	10	3	3	2	7	1	-	-	22	2	2	-	11	1	9	1
부산	66	15	17	3	-	-	2	1	15	2	37	7	19	1	8	4	10	2	12	5	2	-	8	4	2	1
대구	7	-	-	-	-	-	-	-	-	-	-	-	-	-	-	-	-	-	7	-	1	-	1	-	5	-
인천	5	-	-	-	-	-	-	-	-	-	-	-	-	-	-	-	-	-	5	-	1	-	1	-	3	-
광주	11	4	-	-	-	-	-	-	-	-	-	-	-	-	-	-	-	-	11	4	-	-	4	2	7	2
대전	-	-	-	-	-	-	-	-	-	-	-	-	-	-	-	-	-	-	-	-	-	-	-	-	-	-
울산	2	-	-	-	-	-	-	-	-	-	-	-	-	-	-	-	-	-	2	-	-	-	1	-	1	-
경기	47	8	-	-	-	-	-	-	-	-	19	3	7	1	7	1	5	1	28	5	2	-	8	1	18	4
강원	3	-	-	-	-	-	-	-	-	-	3	-	1	-	1	-	1	-	-	-	-	-	-	-	-	-
충북	15	3	1	-	-	-	1	-	-	-	5	1	3	1	2	-	-	-	9	2	3	1	-	-	6	1
충남	18	7	7	3	-	-	4	1	3	2	5	1	2	1	1	-	2	-	6	3	3	2	1	-	2	1
전북	19	7	7	3	-	-	-	-	7	3	6	2	3	-	2	1	1	1	6	2	-	-	1	-	5	2
전남	5	2	1	-	-	-	-	-	1	-	-	-	-	-	-	-	-	-	4	2	3	2	1	-	-	-
경북	10	2	-	-	-	-	-	-	-	-	1	-	-	-	-	-	1	-	9	2	-	-	3	-	6	2
경남	9	1	-	-	-	-	-	-	-	-	2	-	2	-	-	-	-	-	7	1	5	1	1	-	1	-
제주	2	-	-	-	-	-	-	-	-	-	-	-	-	-	-	-	-	-	2	-	1	-	-	-	1	-

## II-5. 장애인 등록 현황

시도	전체								장애영아								유치원							
	계	1급	2급	3급	4급	5급	6급	무급	계	1급	2급	3급	4급	5급	6급	무급	계	1급	2급	3급	4급	5급	6급	무급
<b>총 계</b>	<b>23,954</b>	13,763	7,270	2,474	145	90	78	134	<b>145</b>	44	31	39	5	3	1	22	<b>700</b>	343	195	93	13	7	3	46
지체장애	1,339	1,078	194	41	8	10	3	5	4	1	1	1	-	-	-	1	23	18	4	-	-	1	-	-
뇌병변장애	2,404	2,154	187	53	5	1	1	3	33	27	6	-	-	-	-	-	183	158	19	5	1	-	-	-
시각장애	1,473	1,066	108	112	57	57	69	4	11	9	-	-	-	-	1	1	52	45	-	2	3	-	1	1
청각장애	1,145	242	666	151	35	21	5	25	80	3	20	33	5	3	-	16	130	28	57	25	6	6	2	6
언어장애	121	14	13	44	34	-	-	16	4	-	-	-	-	-	-	4	19	1	2	2	3	-	-	11
지적장애	14,380	7,240	5,174	1,899	-	1	-	66	13	4	4	5	-	-	-	-	210	60	77	51	-	-	-	22
자폐성장애	2,576	1,728	732	99	3	-	-	14	-	-	-	-	-	-	-	-	80	32	35	8	-	-	-	5
정신장애	477	231	178	68	-	-	-	-	-	-	-	-	-	-	-	-	-	-	-	-	-	-	-	-
신장장애	6	4	1	1	-	-	-	-	-	-	-	-	-	-	-	-	-	-	-	-	-	-	-	-
심장장애	2	-	-	2	-	-	-	-	-	-	-	-	-	-	-	-	-	-	-	-	-	-	-	-
호흡기장애	-	-	-	-	-	-	-	-	-	-	-	-	-	-	-	-	-	-	-	-	-	-	-	-
간장애	2	-	1	1	-	-	-	-	-	-	-	-	-	-	-	-	-	-	-	-	-	-	-	-
안면장애	1	-	-	1	-	-	-	-	-	-	-	-	-	-	-	-	-	-	-	-	-	-	-	-
장루요루장애	-	-	-	-	-	-	-	-	-	-	-	-	-	-	-	-	-	-	-	-	-	-	-	-
간질장애	28	6	16	2	3	-	-	1	-	-	-	-	-	-	-	-	3	1	1	-	-	-	-	1

시도	초등학교								중학교								고등학교								전공과							
	계	1급	2급	3급	4급	5급	6급	무급	계	1급	2급	3급	4급	5급	6급	무급	계	1급	2급	3급	4급	5급	6급	무급	계	1급	2급	3급	4급	5급	6급	무급
<b>총 계</b>	<b>7,015</b>	4,683	1,699	558	30	16	7	22	<b>5,909</b>	3,537	1,715	580	32	16	12	17	<b>7,403</b>	4,053	2,401	787	55	41	46	20	<b>2,782</b>	1,103	1,229	417	10	7	9	7
지체장애	318	270	28	8	3	4	2	3	414	349	49	10	2	3	1	-	495	394	81	15	2	2	-	1	85	46	31	7	1	-	-	-
뇌병변장애	1,317	1,215	80	18	1	-	-	3	511	463	36	10	1	1	-	-	316	262	37	14	2	-	1	-	44	29	9	6	-	-	-	-
시각장애	330	295	11	9	6	4	5	-	248	181	15	21	10	10	11	-	645	390	70	71	34	36	42	2	187	146	12	9	4	7	9	-
청각장애	264	91	135	25	3	8	-	2	262	62	157	29	11	2	-	1	391	55	283	39	9	2	3	-	18	3	14	-	1	-	-	-
언어장애	45	6	6	19	13	-	-	1	28	4	3	13	8	-	-	-	16	2	1	6	7	-	-	-	9	1	1	4	3	-	-	-
지적장애	3,600	2,039	1,116	436	-	-	-	9	3,597	1,929	1,200	455	-	-	-	13	4,778	2,453	1,721	587	-	1	-	16	2,182	755	1,056	365	-	-	-	6
자폐성장애	1,019	709	269	34	3	-	-	4	679	462	197	17	-	-	-	3	587	419	143	24	-	-	-	1	211	106	88	16	-	-	-	1
정신장애	106	56	43	7	-	-	-	-	160	82	56	22	-	-	-	-	168	77	61	30	-	-	-	-	43	16	18	9	-	-	-	-
신장장애	-	-	-	-	-	-	-	-	6	4	1	1	-	-	-	-	-	-	-	-	-	-	-	-	-	-	-	-	-	-	-	-
심장장애	1	-	-	1	-	-	-	-	-	-	-	-	-	-	-	-	1	-	-	1	-	-	-	-	-	-	-	-	-	-	-	-
호흡기장애	-	-	-	-	-	-	-	-	-	-	-	-	-	-	-	-	-	-	-	-	-	-	-	-	-	-	-	-	-	-	-	-
간장애	-	-	-	-	-	-	-	-	-	-	-	-	-	-	-	-	1	-	1	-	-	-	-	-	1	-	-	1	-	-	-	-
안면장애	1	-	-	1	-	-	-	-	-	-	-	-	-	-	-	-	-	-	-	-	-	-	-	-	-	-	-	-	-	-	-	-
장루요루장애	-	-	-	-	-	-	-	-	-	-	-	-	-	-	-	-	-	-	-	-	-	-	-	-	-	-	-	-	-	-	-	-
간질장애	14	2	11	-	1	-	-	-	4	1	1	2	-	-	-	-	5	1	3	-	1	-	-	-	2	1	-	-	1	-	-	-

## II-6. 졸업생 진로 현황(2011년 2월 졸업)

시도	유치원						초등학교						중학교							
	졸업 자수	진학자수				미진학 자수	졸업 자수	진학자수				미진학자 수	졸업 자수	진학자수						미진학 자수
		특수 학교	일반학교		소계			특수 학교	일반학교		소계			특수 학교	일반고		전문계고		소계	
			특수학급	일반학급					특수학급	일반학급					특수학급	일반학급	특수학급	일반학급		
전체	486	365	35	17	417	69	1,404	1,393	6	2	1,401	3	2,121	2,091	2	1	1	1	2,096	25
서울	95	82	2	2	86	9	297	296	1	-	297	-	427	425	-	-	-	1	426	1
부산	55	26	3	6	35	20	86	85	-	-	85	1	150	149	-	-	1	-	150	-
대구	10	9	-	-	9	1	70	70	-	-	70	-	157	156	-	-	-	-	156	1
인천	16	13	2	1	16	-	74	73	1	-	74	-	119	118	-	-	-	-	118	1
광주	1	1	-	-	1	-	63	63	-	-	63	-	91	91	-	-	-	-	91	-
대전	12	10	-	-	10	2	44	44	-	-	44	-	50	49	-	-	-	-	49	1
울산	11	11	-	-	11	-	23	23	-	-	23	-	49	49	-	-	-	-	49	-
경기	133	103	12	2	117	16	226	224	2	-	226	-	329	310	-	1	-	-	311	18
강원	8	7	-	-	7	1	61	61	-	-	61	-	95	94	1	-	-	-	95	-
충북	34	27	3	3	33	1	79	78	-	1	79	-	105	104	1	-	-	-	105	-
충남	15	10	3	-	13	2	53	53	-	-	53	-	63	63	-	-	-	-	63	-
전북	24	16	5	1	22	2	70	69	-	-	69	1	109	108	-	-	-	-	108	1
전남	14	5	3	-	8	6	48	47	-	-	47	1	81	81	-	-	-	-	81	-
경북	26	18	-	2	20	6	104	102	2	-	104	-	131	129	-	-	-	-	129	2
경남	28	23	2	-	25	3	72	72	-	-	72	-	119	119	-	-	-	-	119	-
제주	4	4	-	-	4	-	34	33	-	1	34	-	46	46	-	-	-	-	46	-

II-6 졸업생 진로 현황

졸업 자수	고등학교																			전공과																						
	진학자수					취업자수														미진 학·미 취업 자수	이수 자수	진학자수				취업자수																미진 학·미 취업 자수
	전공과	전문 대학	대학 교	소계	비율 (%)	공예	포장 조립 운반	농업 어업	제과 제빵	IT 및 정보 서비스	상업	의료	서비스 업	사무 직	노무 직	복지 관* 등	기타	소계	비율 (%)			전문 대학	대학 교	소계	비율	공예	포장 조립 운반	농업 어업	제과 제빵	IT 및 정보 서비스	상업	의료	서비스 업	사무 직	노무 직	복지 관* 등	기타	소계	비율 (%)			
2,365	1,085	40	80	1,205	51.0	5	70	3	8	5	2	90	12	3	6	125	163	492	42.4	668	1,131	3	2	5	0.4	4	137	5	6	-	1	24	29	3	17	271	75	572	50.8	554		
469	206	13	24	243	51.8	-	18	-	1	4	2	30	1	-	-	33	33	122	54.0	104	199	-	2	2	1.0	-	17	-	-	-	1	6	3	1	-	42	20	90	45.7	107		
186	77	1	12	90	48.4	5	10	1	-	-	-	6	1	-	-	3	28	54	56.3	42	92	2	-	2	2.2	1	13	-	1	-	-	-	-	-	16	-	31	34.4	59			
145	30	5	4	39	26.9	-	12	-	1	1	-	7	-	-	-	13	3	37	34.9	69	47	-	-	-	0.0	-	31	-	1	-	-	-	1	-	-	13	-	46	97.9	1		
115	45	4	2	51	44.3	-	6	-	-	-	-	5	-	-	1	17	8	37	57.8	27	36	-	-	-	0.0	3	2	-	-	-	-	-	-	1	13	10	29	80.6	7			
92	26	1	5	32	34.8	-	1	-	1	-	-	11	-	-	-	-	1	14	23.3	46	45	-	-	-	0.0	-	-	-	2	-	-	-	1	-	7	-	10	22.2	35			
75	46	-	4	50	66.7	-	1	-	-	-	-	5	-	-	-	2	11	19	76.0	6	55	1	-	1	1.8	-	4	-	-	-	-	3	2	-	-	25	11	45	83.3	9		
53	23	1	-	24	45.3	-	4	-	-	-	-	-	-	-	-	1	1	6	20.7	23	51	-	-	-	0.0	-	4	-	-	-	-	-	2	-	2	13	-	21	41.2	30		
328	147	3	5	155	47.3	-	5	-	2	-	-	-	2	2	4	24	26	65	37.6	108	121	-	-	-	0.0	-	6	-	-	-	-	-	12	1	3	19	17	58	47.9	63		
112	76	2	6	84	75.0	-	4	-	-	-	-	7	-	-	-	1	3	15	53.6	13	72	-	-	-	0.0	-	9	-	-	-	-	11	-	-	3	7	-	30	41.7	42		
132	63	4	10	77	58.3	-	4	-	-	-	-	6	1	-	-	4	-	15	27.3	40	52	-	-	-	0.0	-	3	-	-	-	-	4	3	-	-	21	-	31	59.6	21		
98	61	-	-	61	62.2	-	1	-	-	-	-	-	-	-	-	10	-	11	29.7	26	79	-	-	-	0.0	-	12	4	-	-	-	-	2	-	-	23	-	41	51.9	38		
105	46	1	4	51	48.6	-	-	-	-	-	-	5	1	-	1	5	28	40	74.1	14	44	-	-	-	0.0	-	8	1	-	-	-	-	2	-	3	4	4	22	50.0	22		
110	26	2	2	30	27.3	-	1	2	-	-	-	8	4	1	-	-	4	20	25.0	60	32	-	-	-	0.0	-	4	-	-	-	-	-	1	-	-	20	1	26	81.3	6		
169	100	1	-	101	59.8	-	1	-	2	-	-	-	-	-	-	10	1	14	20.6	54	107	-	-	-	0.0	-	7	-	2	-	-	-	-	-	5	20	-	34	31.8	73		
132	100	1	1	102	77.3	-	1	-	1	-	-	-	2	-	-	-	1	5	16.7	25	99	-	-	-	0.0	-	17	-	-	-	-	-	1	-	-	28	12	58	58.6	41		
44	13	1	1	15	34.1	-	1	-	-	-	-	-	-	-	-	2	15	18	62.1	11	-	-	-	-	-	-	-	-	-	-	-	-	-	-	-	-	-	-	-			

※ 진학률 = (진학자/당해년도 졸업자)×100 ※ 취업률 = {취업자수/(졸업자수-진학자수)}×100 ※ 복지관 등\* : 복지시설, 보호작업장 등에서 급여를 받는 직업재활 프로그램

## II-7. 전공과 설치 학교 현황

시도	설립별	학교명	장애별	인가년월일	학급수				학생수		설치 과정명
					계	1년차	2년차	3년차	전체	여	
전체					312	184	124	4	2,855	942	
서울	전체				36	30	5	1	277	82	
	국립	서울맹학교	시각장애	1995.01.27	3	1	1	1	35	4	이료전공
	공립	서울장애학교	정서장애	2001.03.01	1	1			8	4	조립
		서울경운학교	정신지체	2007.03.01	1	1			9	3	직업교육과정
		서울광진학교	정신지체	2000.03.01	2	2			13	1	
		서울정문학교	정신지체	1998.03.01	3	3			25	7	직업교육과정
		서울정인학교	정신지체	2007.03.01	2	2			11	3	전공과
		서울정진학교	정신지체	1997.03.01	3	3			23	8	직업교육과정
	사립	한빛맹학교	시각장애	2003.10.01	4	2	2		21	11	음악전공과
		밀알학교	정서장애	2009.03.01	1	1			6	2	직업교육과정
		한국육영학교	정서장애	1998.07.31	2	1	1		20	2	전공과
		교남학교	정신지체	2005.08.18	1	1			10	2	포장,조립, 공예
		다니엘학교	정신지체	2008.12.31	2	2			15	6	원예및 조립
		서울동천학교	정신지체	2006.02.28	2	1	1		19	5	
		서울인강학교	정신지체	2007.01.18	2	2			17	6	직업교육과정
		성베드로학교	정신지체	2009.12.31	1	1			5	2	직업교육과정
		은평대영학교	정신지체	2009.02.11	3	3			18	8	직업교육과정
		주몽학교	지체장애	2010.08.18	2	2			15	5	전공과
		서울애화학교	청각장애	2010.12.13	1	1			7	3	정보처리(CAD/CAM등)
부산	전체				13	13			115	38	
	공립	부산맹학교	시각장애	2001.10.08	1	1			10	4	이료
		부산솔빛학교	정신지체	2010.03.02	3	3			20	6	제과제빵,용역, 목공, 생활, 포장조립, 산업
		부산해성학교	정신지체	1997.05.01	5	5			53	16	도예,원예, 공예
		부산해남학교	지체장애	2008.03.01	2	2			11	4	서비스(운동화빨래,공예, 외부현장실습), 생활자립(신변처리, 천연비누 제작)
	사립	부산동암학교	정신지체	2009.01.14	2	2			21	8	도자기공예,목공예
대구	전체				12	10	2		119	37	
	공립	대구남양학교	정신지체	2002.09.11	2	1	1		24	9	세차,장갑, 포장조립, 환경미화, 외주작업, 기초체력, 사회적응
		대구성보학교	지체장애	1998.03.01	1	1			12	3	전공과
	사립	대구광명학교	시각장애	2009.11.10	2	1	1		11	5	이료
		대구덕희학교	정서장애	2010.10.06	2	2			24	5	직업재활반,자립생활반
		대구보명학교	정신지체	2009.09.23	2	2			24	8	직업재활반,자립생활반
		대구선명학교	정신지체	2006.01.13	1	1			12	2	제과제빵
		대구보건학교	지체장애	2010.10.06	1	1			8	2	바리스타과정
대구영화학교		청각장애	2010.10.07	1	1			4	3	취업	

II-7. 전공과 설치 학교 현황

시도	설립별	학교명	장애별	인가년월일	학급수				학생수		설치 과정명
					계	1년차	2년차	3년차	전체	여	
인천	전체				18	9	8	1	189	70	
	공립	미추홀학교	정신지체	2009.02.17	4	2	2		46	20	전공과2년 과정
		인천연일학교	정신지체	2005.09.09	4	2	2		45	13	제과제빵,조립, 직업기능
		인천인혜학교	정신지체	2006.03.01	4	2	2		43	15	직업훈련
	사립	인천해광학교	시각장애	2008.03.01	3	1	1	1	22	5	이료전공과
		인천예림학교	정신지체	2010.09.02	2	1	1		22	11	포장,조립
		인천은광학교	지체장애	2010.11.17	1	1			11	6	컴퓨터인쇄,보치아
광주	전체				8	4	4		95	40	
	공립	광주선광학교	정신지체	1997.03.01	4	2	2		47	21	광주선광학교전공과
		광주선명학교	정신지체	2003.03.01	4	2	2		48	19	광주선명학교전공과
대전	전체				16	8	7	1	187	52	
	공립	대전맹학교	시각장애	1995.06.14	3	1	1	1	28	6	대전맹학교전공과
		대전해광학교	정신지체	2000.07.05	8	4	4		92	29	직업,외주작업, 조립생산
	사립	대전원명학교	정신지체	1996.04.04	5	3	2		67	17	조립,포장,목공
울산	전체				11	6	5		117	38	
	공립	울산혜인학교	정신지체	2008.03.01	5	3	2		51	19	용역과,조립과
	사립	태연학교	정신지체	2007.12.20	6	3	3		66	19	사육,재배,가정생활
경기	전체				61	34	27		443	128	
	국립	한국경진학교	정서장애	2009.11.27	4	2	2		26	6	전공과
		한국선진학교	정신지체	1993.03.01	4	2	2		35	9	전공과
	공립	경은학교	정신지체	2011.02.28	6	3	3		25	9	전공과
		부천상록학교	정신지체	2008.01.17	6	3	3		48	10	전공과
		성남혜은학교	정신지체	1996.01.29	7	4	3		53	21	전공과
		성은학교	정신지체	2002.08.01	7	4	3		47	18	세차,세탁,원예,조립,취업
		안양해솔학교	정신지체	2007.01.31	6	3	3		44	15	자립생활훈련,취업준비
	사립	동방학교	정신지체	1999.01.28	4	2	2		40	15	
		새얼학교	정신지체	1996.02.26	3	3			21	6	원예,목공, 포장조립
		성광학교	정신지체	2011.03.14	1	1			8	2	전공과
		성심학교	정신지체	2009.11.17	2	1	1		17	5	전공과
		자혜학교	정신지체	2007.03.01	4	2	2		38	-	전공과
		창인학교	정신지체	2004.10.08	2	1	1		20	7	식품가공과,농림과
		홀트학교	정신지체	2011.03.01	4	2	2		14	3	자립준비,취업준비
		명혜학교	지체장애	2010.11.22	1	1			7	2	전공과

## II-7. 전공과 설치 학교 현황

시도	설립별	학교명	장애별	인가년월일	학급수				학생수		설치 과정명
					계	1년차	2년차	3년차	전체	여	
강원	전체				17	9	8		172	58	
	공립	강릉오성학교	정신지체	1996.01.31	4	2	2		35	11	조립,용역
		속초청해학교	정신지체	2009.07.02	2	1	1		24	8	용역
		원주청원학교	정신지체	2005.03.01	4	2	2		33	10	전공과
		춘천동원학교	정신지체	2004.03.01	4	2	2		44	17	조립,용역
	사립	강원명진학교	시각장애	2005.12.13	2	1	1		26	9	이료
		태백미래학교	정신지체	2010.10.21	1	1			10	3	용역
충북	전체				21	11	9	1	190	64	
	공립	청주혜원학교	정신지체	1996.01.29	6	3	3		54	18	목공,도예, 포장조립, 세차, 기초생활자립, 실무작업
		청주혜화학교	지체장애	2007.12.04	2	1	1		14	4	포장조립,제과제빵, 정보처리, 공예
	사립	청주맹학교	시각장애	1999.03.01	3	1	1	1	25	7	이료
		충주성모학교	시각장애	2011.03.01	1	1			8	1	이료,재활
		청주성신학교	정서장애	2009.03.01	4	2	2		39	11	용역,공예,원예
		꽃동네학교	정신지체	2011.03.01	1	1			10	3	제과제빵
		제천청암학교	정신지체	2006.03.01	4	2	2		40	20	직업실습,포장조립,원예, 사육재배, 제빵,압화
충남	전체				25	12	13		231	85	
	공립	공주정명학교	정신지체	1997.03.01	6	3	3		52	20	산업도자,생활공예, 세차용역, 웰빙원예, 상품포장, 직조가공
		서산성봉학교	정신지체	2007.03.01	6	2	4		53	19	직업기능,재량,직업준비, 직업생활, 전환교육
		아산성심학교	정신지체	2007.02.06	4	2	2		40	14	생활공예,생산포장, 서비스, 생활원예, 직업생활
		천안인애학교	정신지체	2001.03.01	7	4	3		63	24	취업준비,서비스,생활도예,세탁, 생활원예,상품생산,세차주유,기초체력,가상직
	사립	보령정심학교	정신지체	2010.03.01	2	1	1		23	8	업체형, 조립 식품가공,도예, 공예, 조립, 원예
전북	전체				13	7	6		129	50	
	공립	군산명화학교	정신지체	2007.03.01	2	1	1		16	6	
		다송학교	정신지체	2011.03.01	1	1			8	3	
		전주은화학교	정신지체	2008.12.08	4	2	2		42	24	현장실습, 직업생활,농업,제과제빵,생산포장
		전주선화학교	청각장애	1996.01.30	6	3	3		63	17	제과제빵,도자기공예, 조립
전남	전체				6	2	4		69	24	
	공립	순천선혜학교	정신지체	1997.03.01	4	2	2		45	18	전공과
	사립	목포인성학교	정신지체	1998.03.01	2		2		24	6	도예공예,제과제빵
경북	전체				25	13	12		252	81	
	공립	경희학교	정신지체	1996.03.29	4	2	2		42	12	전공과
		상희학교	정신지체	1986.06.09	4	2	2		38	10	전공과

II-7. 전공과 설치 학교 현황

시도	설립별	학교명	장애별	인가년월일	학급수				학생수		설치 과정명
					계	1년차	2년차	3년차	전체	여	
경북	사립	안동진명학교	정서장애	2007.08.13	4	2	2		34	11	전공과
		구미혜당학교	정신지체	2007.03.01	4	2	2		42	16	전자조립
		안동영명	정신지체	1997.11.13	4	2	2		43	14	전자조립
		포항명도학교	정신지체	2007.10.15	5	3	2		53	18	세탁,청소, 포장, 조립
경남	전체				24	13	11		216	77	
	공립	경남은광학교	정신지체	2004.01.19	4	2	2		37	10	조립포장,청소세탁
		경남은혜학교	정신지체	2007.03.01	4	2	2		29	7	조립포장과,환경미화과
		경남해림학교	정신지체	2005.03.01	4	2	2		51	24	전공부
		양산희망학교	정신지체	2011.02.01	1	1			14	4	조립및 포장
		진주혜광학교	정신지체	1998.04.28	6	3	3		45	18	원예과,도예과
		통영장포학교	정신지체	2009.02.03	3	1	2		19	9	농.수산물
		창원천광학교	청각장애	2010.11.12	1	1			10	3	생산조립포장과
	사립	거제애광학교	정신지체	2010.11.12	1	1			11	2	원예관리과
제주	전체				6	3	3		54	18	
	공립	서귀포온성학교	정신지체	2010.03.01	2	1	1		17	7	실무작업과
		제주영지학교	지체장애	2008.04.01	2	1	1		17	4	실무작업과
	사립	제주영송학교	정신지체	2008.03.01	2	1	1		20	7	실무작업과



## II-8. 통학 현황

시도	학교 통학버스수	통학수단별 학생수						통학소요시간별 학생수 (편도기준)				
		통학버스	자가용	대중교통	도보 또는 자전거	기숙사	계	30분 이내	1시간 이내	1시간 이상 2시간 이내	2시간 이상	계
<b>전체</b>	<b>546</b>	<b>15,836</b>	<b>2,571</b>	<b>1,058</b>	<b>1,907</b>	<b>2,211</b>	<b>23,583</b>	<b>11,569</b>	<b>9,064</b>	<b>2,754</b>	<b>196</b>	<b>23,583</b>
서울	101	2,866	806	256	412	386	4,726	2,286	1,912	464	64	4,726
부산	41	1,140	230	41	98	33	1,542	700	695	140	7	1,542
대구	28	885	189	119	109	94	1,396	833	457	106	-	1,396
인천	21	683	196	197	133	-	1,209	697	462	50	-	1,209
광주	29	797	62	7	69	7	942	399	388	155	-	942
대전	16	495	93	43	114	92	837	371	252	214	-	837
울산	16	393	16	43	81	-	533	216	174	143	-	533
경기	101	2,747	270	186	291	331	3,825	1,799	1,544	464	18	3,825
강원	25	846	55	19	73	18	1,011	605	253	151	2	1,011
충북	25	729	60	14	169	293	1,265	848	278	139	-	1,265
충남	28	823	72	3	53	63	1,014	399	428	186	1	1,014
전북	31	766	34	13	154	261	1,228	595	524	108	1	1,228
전남	20	607	38	30	30	135	840	298	469	73	-	840
경북	27	827	124	39	63	423	1,476	657	530	196	93	1,476
경남	29	922	234	18	58	72	1,304	658	530	116	-	1,304
제주	8	310	92	30	-	3	435	208	168	49	10	435

## II-9. 유치원 과정만 운영하는 특수학교 현황

시도	학교명	설립별	장애영역	학급수			학생수						교사수									
				계	장애영아	유치원	계		장애영아		유치원		계		특수 교사		일반 교사		보건 교사		영양 교사	
							전체	여	전체	여	전체	여	전체	여	전체	여	전체	여	전체	여	전체	여
<b>전체</b>				<b>80</b>	<b>20</b>	<b>60</b>	<b>266</b>	<b>91</b>	<b>55</b>	<b>25</b>	<b>211</b>	<b>66</b>	<b>91</b>	<b>80</b>	<b>44</b>	<b>40</b>	<b>37</b>	<b>30</b>	<b>8</b>	<b>8</b>	<b>2</b>	<b>2</b>
서울	광성하늘빛학교	사립	정신지체	7	1	6	31	7	4	2	27	5	11	10	7	7	3	2	1	1	-	-
	광성해맑음학교	사립	정신지체	6	-	6	32	8	-	-	32	8	9	8	7	7	1		1	1	-	-
	수도사랑의학교	사립	정신지체	7	1	6	26	13	6	4	20	9	11	10	8	7	2	2	1	1	-	-
부산	부산천사의학교	사립	정신지체	8	2	6	39	14	10	3	29	11	12	11	6	6	4	3	1	1	1	1
	부산두레학교	사립	정신지체	7	2	5	31	6	7	1	24	5	11	10	2	2	7	6	1	1	1	1
경기	한우리학교	사립	청각장애	6	-	6	22	8	-	-	22	8	9	7	2	1	6	5	1	1	-	-
	밝은학교	사립	정신지체	22	9	13	22	8	9	5	13	3	7	6	4	4	3	2	-	-	-	-
	희망학교	사립	정신지체	7	1	6	26	15	4	4	22	11	10	7	4	2	5	4	1	1	-	-
전북	전주유화학교	공립	정신지체	10	4	6	37	12	15	6	22	6	11	11	4	4	6	6	1	1	-	-

### Ⅲ. 특수학급

- Ⅲ-1. 특수학급 설치학교 현황 / 64
- Ⅲ-2. 특수학급 교원 현황 / 66
- Ⅲ-3. 과정 및 학년별 학생수 / 74
- Ⅲ-4. 장애영역별 학생수 / 76
- Ⅲ-5. 장애인 등록 현황 / 87
- Ⅲ-6. 졸업생 진로 현황 / 88





이 면은 공란입니다.

### Ⅲ-1. 특수학급 설치 학교 현황

시도	학교수						전체			유치원			초등학교			중학교			고등학교			전공과			교사수	
	계	유치원	초등학교	중학교	고등학교	전공과	학급수	학생수		학급수	학생수		학급수	학생수		학급수	학생수		학급수	학생수		학급수	학생수		전체	여
								전체	여		전체	여		전체	여		전체	여		전체	여		전체	여		
<b>전체</b>	<b>6,080</b>	<b>247</b>	<b>3,672</b>	<b>1412</b>	<b>747</b>	<b>2</b>	<b>8,415</b>	<b>43,183</b>	<b>14,788</b>	<b>287</b>	<b>924</b>	<b>265</b>	<b>4,897</b>	<b>22,414</b>	<b>7,517</b>	<b>1,971</b>	<b>10,951</b>	<b>3,880</b>	<b>1,258</b>	<b>8,878</b>	<b>3,120</b>	<b>2</b>	<b>16</b>	<b>6</b>	<b>8,658</b>	<b>7,186</b>
국립	39	2	17	9	11	-	41	266	106	2	4	1	17	76	28	9	63	30	13	123	47	-	-	-	54	38
공립	5,927	243	3651	1351	680	2	8,236	42,112	14,334	283	913	264	4873	22,282	7,475	1901	10,572	3,735	1,177	8,329	2,854	2	16	6	8,460	7,059
사립	114	2	4	52	56	-	138	805	348	2	7	-	8	56	14	61	316	115	67	426	219	-	-	-	144	89
<b>서울</b>	<b>636</b>	<b>36</b>	<b>370</b>	<b>170</b>	<b>60</b>	<b>-</b>	<b>1,094</b>	<b>6,071</b>	<b>2,000</b>	<b>36</b>	<b>117</b>	<b>30</b>	<b>652</b>	<b>3,132</b>	<b>992</b>	<b>241</b>	<b>1,524</b>	<b>516</b>	<b>165</b>	<b>1,298</b>	<b>462</b>	<b>-</b>	<b>-</b>	<b>-</b>	<b>1,094</b>	<b>1,006</b>
국립	5	-	2	2	1	-	6	43	21	-	-	-	2	9	4	2	21	12	2	13	5	-	-	-	6	4
공립	626	36	367	168	55	-	1,078	5,940	1,925	36	117	30	648	3,108	982	239	1,503	504	155	1,212	409	-	-	-	1,078	994
사립	5	-	1	-	4	-	10	88	54	-	-	-	2	15	6	-	-	-	8	73	48	-	-	-	10	8
<b>부산</b>	<b>445</b>	<b>12</b>	<b>278</b>	<b>101</b>	<b>54</b>	<b>-</b>	<b>519</b>	<b>2,728</b>	<b>870</b>	<b>12</b>	<b>34</b>	<b>10</b>	<b>328</b>	<b>1,503</b>	<b>465</b>	<b>104</b>	<b>620</b>	<b>204</b>	<b>75</b>	<b>571</b>	<b>191</b>	<b>-</b>	<b>-</b>	<b>-</b>	<b>519</b>	<b>445</b>
국립	2	-	1	-	1	-	2	14	8	-	-	-	1	6	4	-	-	-	1	8	4	-	-	-	2	2
공립	438	12	277	101	48	-	509	2,671	839	12	34	10	327	1,497	461	104	620	204	66	520	164	-	-	-	509	438
사립	5	-	-	-	5	-	8	43	23	-	-	-	-	-	-	-	-	-	8	43	23	-	-	-	8	5
<b>대구</b>	<b>251</b>	<b>5</b>	<b>160</b>	<b>64</b>	<b>22</b>	<b>-</b>	<b>354</b>	<b>1,901</b>	<b>636</b>	<b>11</b>	<b>34</b>	<b>12</b>	<b>211</b>	<b>961</b>	<b>310</b>	<b>81</b>	<b>481</b>	<b>167</b>	<b>51</b>	<b>425</b>	<b>147</b>	<b>-</b>	<b>-</b>	<b>-</b>	<b>354</b>	<b>303</b>
국립	4	-	2	1	1	-	4	32	15	-	-	-	2	10	5	1	8	4	1	14	6	-	-	-	4	3
공립	246	4	158	63	21	-	349	1,865	621	10	30	12	209	951	305	80	473	163	50	411	141	-	-	-	349	299
사립	1	1	-	-	-	-	1	4	-	1	4	-	-	-	-	-	-	-	-	-	-	-	-	-	1	1
<b>인천</b>	<b>338</b>	<b>13</b>	<b>186</b>	<b>78</b>	<b>60</b>	<b>1</b>	<b>458</b>	<b>2,693</b>	<b>932</b>	<b>22</b>	<b>87</b>	<b>16</b>	<b>276</b>	<b>1,463</b>	<b>503</b>	<b>86</b>	<b>594</b>	<b>223</b>	<b>73</b>	<b>540</b>	<b>189</b>	<b>1</b>	<b>9</b>	<b>1</b>	<b>458</b>	<b>410</b>
국립	1	-	1	-	-	-	1	6	2	-	-	-	1	6	2	-	-	-	-	-	-	-	-	-	1	-
공립	330	13	185	78	53	1	450	2,642	903	22	87	16	275	1,457	501	86	594	223	66	495	162	1	9	1	450	406
사립	7	-	-	-	7	-	7	45	27	-	-	-	-	-	-	-	-	-	7	45	27	-	-	-	7	4
<b>광주</b>	<b>182</b>	<b>8</b>	<b>116</b>	<b>40</b>	<b>18</b>	<b>-</b>	<b>246</b>	<b>1,221</b>	<b>427</b>	<b>8</b>	<b>22</b>	<b>7</b>	<b>141</b>	<b>610</b>	<b>198</b>	<b>56</b>	<b>301</b>	<b>120</b>	<b>41</b>	<b>288</b>	<b>102</b>	<b>-</b>	<b>-</b>	<b>-</b>	<b>246</b>	<b>203</b>
국립	3	-	1	1	1	-	4	27	11	-	-	-	1	7	2	1	7	4	2	13	5	-	-	-	4	3
공립	177	8	115	38	16	-	239	1,179	416	8	22	7	140	603	196	54	290	116	37	264	97	-	-	-	239	198
사립	2	-	-	1	1	-	3	15	-	-	-	-	-	-	-	1	4	-	2	11	-	-	-	-	3	2
<b>대전</b>	<b>220</b>	<b>20</b>	<b>113</b>	<b>55</b>	<b>32</b>	<b>-</b>	<b>263</b>	<b>1,478</b>	<b>522</b>	<b>20</b>	<b>77</b>	<b>23</b>	<b>140</b>	<b>748</b>	<b>270</b>	<b>63</b>	<b>368</b>	<b>124</b>	<b>40</b>	<b>285</b>	<b>105</b>	<b>-</b>	<b>-</b>	<b>-</b>	<b>267</b>	<b>238</b>
국립	-	-	-	-	-	-	-	-	-	-	-	-	-	-	-	-	-	-	-	-	-	-	-	-	-	-
공립	213	20	113	53	27	-	256	1,420	504	20	77	23	140	748	270	61	348	118	35	247	93	-	-	-	260	234
사립	7	-	-	2	5	-	7	58	18	-	-	-	-	-	-	2	20	6	5	38	12	-	-	-	7	4
<b>울산</b>	<b>135</b>	<b>6</b>	<b>71</b>	<b>36</b>	<b>22</b>	<b>-</b>	<b>191</b>	<b>968</b>	<b>326</b>	<b>7</b>	<b>20</b>	<b>9</b>	<b>104</b>	<b>500</b>	<b>146</b>	<b>47</b>	<b>248</b>	<b>93</b>	<b>33</b>	<b>200</b>	<b>78</b>	<b>-</b>	<b>-</b>	<b>-</b>	<b>191</b>	<b>167</b>
국립	-	-	-	-	-	-	-	-	-	-	-	-	-	-	-	-	-	-	-	-	-	-	-	-	-	-
공립	135	6	71	36	22	-	191	968	326	7	20	9	104	500	146	47	248	93	33	200	78	-	-	-	191	167
사립	-	-	-	-	-	-	-	-	-	-	-	-	-	-	-	-	-	-	-	-	-	-	-	-	-	-

III-1. 특수학급 설치 학교 현황

시도	학교수						전체			유치원			초등학교			중학교			고등학교			전공과			교사수	
	계	유치원	초등 학교	중 학교	고등 학교	전공과	학급수	학생수		학급수	학생수		학급수	학생수		학급수	학생수		학급수	학생수		학급수	학생수		전체	여
								전체	여		전체	여		전체	여		전체	여		전체	여					
경기	1,413	73	806	340	193	1	2,114	11,053	3,701	84	248	78	1,114	5,300	1,712	549	3,027	1,071	366	2,471	835	1	7	5	2,358	1,994
국립	-	-	-	-	-	-	-	-	-	-	-	-	-	-	-	-	-	-	-	-	-	-	-	-	-	-
공립	1,385	72	805	323	184	1	2,081	10,861	3,623	83	245	78	1,111	5,277	1,709	529	2,918	1,021	357	2,414	810	1	7	5	2,319	1,971
사립	28	1	1	17	9	-	33	192	78	1	3	-	3	23	3	20	109	50	9	57	25	-	-	-	39	23
강원	303	9	212	52	30	-	315	1,449	523	9	27	6	215	847	306	56	324	110	35	251	101	-	-	-	361	271
국립	2	-	1	-	1	-	2	12	5	-	-	-	1	3	-	-	-	-	1	9	5	-	-	-	2	1
공립	301	9	211	52	29	-	313	1,437	518	9	27	6	214	844	306	56	324	110	34	242	96	-	-	-	358	270
사립	-	-	-	-	-	-	-	-	-	-	-	-	-	-	-	-	-	-	-	-	-	-	-	-	1	-
충북	253	9	149	61	34	-	286	1,563	543	9	22	4	160	789	273	69	419	143	48	333	123	-	-	-	286	237
국립	7	1	2	2	2	-	7	35	11	1	1	1	2	9	4	2	7	1	2	18	5	-	-	-	7	5
공립	245	8	147	59	31	-	278	1,519	523	8	21	3	158	780	269	67	412	142	45	306	109	-	-	-	278	232
사립	1	-	-	-	1	-	1	9	9	-	-	-	-	-	-	-	-	-	1	9	9	-	-	-	1	-
충남	436	18	268	102	48	-	552	2,554	933	24	87	29	319	1,316	471	131	652	246	78	499	187	-	-	-	504	427
국립	4	1	1	1	1	-	4	20	6	1	3	-	1	4	2	1	6	3	1	7	1	-	-	-	5	4
공립	422	17	267	94	44	-	538	2,488	908	23	84	29	318	1,312	469	123	613	234	74	479	176	-	-	-	490	415
사립	10	-	-	7	3	-	10	46	19	-	-	-	-	-	-	7	33	9	3	13	10	-	-	-	9	8
전북	287	9	208	49	21	-	309	1,439	536	9	26	12	213	858	324	57	326	113	30	229	87	-	-	-	309	218
국립	3	-	2	-	1	-	3	21	5	-	-	-	2	10	2	-	-	-	1	11	3	-	-	-	3	2
공립	281	9	206	46	20	-	303	1,407	526	9	26	12	211	848	322	54	315	108	29	218	84	-	-	-	303	213
사립	3	-	-	3	-	-	3	11	5	-	-	-	-	-	-	3	11	5	-	-	-	-	-	-	3	3
전남	220	10	127	42	41	-	451	2,359	840	17	58	12	261	1,255	439	111	598	225	62	448	164	-	-	-	484	356
국립	1	-	1	-	-	-	1	4	2	-	-	-	1	4	2	-	-	-	-	-	-	-	-	-	1	-
공립	217	10	126	42	39	-	446	2,316	822	17	58	12	260	1,248	436	110	582	219	59	428	155	-	-	-	479	354
사립	2	-	-	-	2	-	4	39	16	-	-	-	-	3	1	1	16	6	3	20	9	-	-	-	4	2
경북	382	4	254	79	45	-	485	2,112	720	4	12	4	311	1,181	405	107	525	184	63	394	127	-	-	-	515	361
국립	1	-	1	-	-	-	1	2	1	-	-	-	1	2	1	-	-	-	-	-	-	-	-	-	13	9
공립	357	4	252	68	33	-	455	1,960	660	4	12	4	308	1,170	401	94	467	169	49	311	86	-	-	-	473	336
사립	24	-	1	11	12	-	29	150	59	-	-	-	2	9	3	13	58	15	14	83	41	-	-	-	29	16
경남	499	12	305	123	59	-	626	3135	1113	12	47	13	375	1736	629	154	812	288	85	540	183	-	-	-	626	499
국립	3	-	1	1	1	-	3	22	9	-	-	-	1	2	-	1	5	2	1	15	7	-	-	-	3	2
공립	477	12	303	111	51	-	601	3008	1064	12	47	13	374	1728	628	139	742	262	76	491	161	-	-	-	601	484
사립	19	-	1	11	7	-	22	105	40	-	-	-	1	6	1	14	65	24	7	34	15	-	-	-	22	13
제주	80	3	49	20	8	-	152	459	166	3	6	-	77	215	74	59	132	53	13	106	39	-	-	-	86	51
국립	3	-	1	1	1	-	3	28	10	-	-	-	1	4	-	1	9	4	1	15	6	-	-	-	3	3
공립	77	3	48	19	7	-	149	431	156	3	6	-	76	211	74	58	123	49	12	91	33	-	-	-	83	48
사립	-	-	-	-	-	-	-	-	-	-	-	-	-	-	-	-	-	-	-	-	-	-	-	-	-	-

### Ⅲ-2. 특수학급 교원 현황

시도	전체																								유치원																																		
	계		특수교사				일반교사								재활복지교사								치료교육교사								계	특수교사				일반교사								재활복지교사								치료교육교사							
			1정		2정		특수 자격	60시간 이상 연수		30~59 시간 연수		미이수		1정	2정	준교사	실기 교사	1정	2정	준교사	실기 교사	1정	2정	준교사	실기 교사	1정	2정	준교사	실기 교사	1정		2정	준교사	실기 교사	1정	2정	준교사	실기 교사																					
	전체	여	전체	여	전체	여	전체	여	전체	여	전체	여	전체	여	전체	여	전체	여	전체	여	전체	여	전체	여	전체	여	전체	여	전체	여	전체	여	전체	여	전체	여	전체	여	전체	여																			
전체	8658	7186	4002	3458	3885	3259	313	196	183	110	26	14	199	109	4	4	25	20	-	-	-	-	1	-	18	14	-	-	2	2	289	286	86	86	184	181	11	11	3	3	1	1	2	2	-	-	-	-	-	-	-	-	-	-	2	2			
국립	54	38	38	25	13	12	1	1	2	-	-	-	-	-	-	-	-	-	-	-	-	-	-	-	-	-	-	-	-	3	3	-	-	3	3	-	-	-	-	-	-	-	-	-	-	-	-	-	-	-	-								
공립	8460	7059	3941	3420	3760	3176	312	195	178	109	25	13	196	108	4	4	25	20	-	-	-	-	1	-	16	12	-	-	2	2	284	281	86	86	179	176	11	11	3	3	1	1	2	2	-	-	-	-	-	-	-	-	-	2	2				
사립	144	89	23	13	112	71	-	-	3	1	1	1	3	1	-	-	-	-	-	-	-	-	-	-	2	2	-	-	-	-	2	2	-	-	2	2	-	-	-	-	-	-	-	-	-	-	-	-	-	-	-								
서울	1,094	1,006	677	612	413	391	-	-	-	-	-	-	1	-	3	3	-	-	-	-	-	-	-	-	-	-	-	-	-	36	36	23	23	13	13	-	-	-	-	-	-	-	-	-	-	-	-	-	-	-	-								
국립	6	4	5	3	1	1	-	-	-	-	-	-	-	-	-	-	-	-	-	-	-	-	-	-	-	-	-	-	-	-	-	-	-	-	-	-	-	-	-	-	-	-	-	-	-	-	-	-	-	-									
공립	1,078	994	668	607	406	384	-	-	-	-	-	-	1	-	3	3	-	-	-	-	-	-	-	-	-	-	-	-	-	36	36	23	23	13	13	-	-	-	-	-	-	-	-	-	-	-	-	-	-	-	-								
사립	10	8	4	2	6	6	-	-	-	-	-	-	-	-	-	-	-	-	-	-	-	-	-	-	-	-	-	-	-	-	-	-	-	-	-	-	-	-	-	-	-	-	-	-	-	-	-	-	-										
부산	519	445	283	254	118	102	110	82	5	4	1	1	2	2	-	-	-	-	-	-	-	-	-	-	-	-	-	-	-	12	13	4	5	2	2	4	4	-	-	-	-	-	2	2	-	-	-	-	-	-	-	-	-						
국립	2	2	2	2	-	-	-	-	-	-	-	-	-	-	-	-	-	-	-	-	-	-	-	-	-	-	-	-	-	-	-	-	-	-	-	-	-	-	-	-	-	-	-	-	-	-	-	-	-	-									
공립	509	438	281	252	111	97	110	82	4	4	1	1	2	2	-	-	-	-	-	-	-	-	-	-	-	-	-	-	-	12	13	4	5	2	2	4	4	-	-	-	-	-	2	2	-	-	-	-	-	-	-	-							
사립	8	5	-	-	7	5	-	-	1	-	-	-	-	-	-	-	-	-	-	-	-	-	-	-	-	-	-	-	-	-	-	-	-	-	-	-	-	-	-	-	-	-	-	-	-	-	-	-	-	-									
대구	354	303	191	169	132	112	28	19	-	-	-	-	-	-	-	-	2	2	-	-	-	-	-	-	1	1	-	-	-	11	11	1	1	10	10	-	-	-	-	-	-	-	-	2	2	-	-	-	-	-									
국립	4	3	1	1	3	2	-	-	-	-	-	-	-	-	-	-	-	-	-	-	-	-	-	-	-	-	-	-	-	-	-	-	-	-	-	-	-	-	-	-	-	-	-	-	-	-	-	-	-										
공립	349	299	190	168	128	109	28	19	-	-	-	-	-	-	-	2	2	-	-	-	-	-	-	-	1	1	-	-	-	10	10	1	1	9	9	-	-	-	-	-	-	-	-	-	-	-	-	-	-	-									
사립	1	1	-	-	1	1	-	-	-	-	-	-	-	-	-	-	-	-	-	-	-	-	-	-	-	-	-	-	-	-	-	-	-	-	-	-	-	-	-	-	-	-	-	-	-	-	-	-	-										
인천	458	410	270	245	177	157	9	6	-	-	-	-	-	-	-	-	2	2	-	-	-	-	-	-	-	-	-	-	-	22	22	9	9	13	13	-	-	-	-	-	-	-	-	-	-	-	-	-	-	-									
국립	1	-	1	-	-	-	-	-	-	-	-	-	-	-	-	-	-	-	-	-	-	-	-	-	-	-	-	-	-	-	-	-	-	-	-	-	-	-	-	-	-	-	-	-	-	-	-	-	-										
공립	450	406	267	244	172	154	9	6	-	-	-	-	-	-	-	-	2	2	-	-	-	-	-	-	-	-	-	-	-	22	22	9	9	13	13	-	-	-	-	-	-	-	-	-	-	-	-	-	-	-	-								
사립	7	4	2	1	5	3	-	-	-	-	-	-	-	-	-	-	-	-	-	-	-	-	-	-	-	-	-	-	-	-	-	-	-	-	-	-	-	-	-	-	-	-	-	-	-	-	-	-	-										
광주	246	203	135	120	83	66	2	1	17	10	-	-	9	6	-	-	-	-	-	-	-	-	-	-	-	-	-	-	-	8	7	4	4	4	3	-	-	-	-	-	-	-	-	-	-	-	-	-	-	-									
국립	4	3	4	3	-	-	-	-	-	-	-	-	-	-	-	-	-	-	-	-	-	-	-	-	-	-	-	-	-	-	-	-	-	-	-	-	-	-	-	-	-	-	-	-	-	-	-	-	-										
공립	239	198	131	117	80	64	2	1	17	10	-	-	9	6	-	-	-	-	-	-	-	-	-	-	-	-	-	-	-	8	7	4	4	4	3	-	-	-	-	-	-	-	-	-	-	-	-	-	-	-									
사립	3	2	-	-	3	2	-	-	-	-	-	-	-	-	-	-	-	-	-	-	-	-	-	-	-	-	-	-	-	-	-	-	-	-	-	-	-	-	-	-	-	-	-	-	-	-	-	-	-										
대전	267	238	124	111	143	127	-	-	-	-	-	-	-	-	-	-	-	-	-	-	-	-	-	-	-	-	-	-	-	20	20	8	8	12	12	-	-	-	-	-	-	-	-	-	-	-	-	-	-	-	-								
국립	-	-	-	-	-	-	-	-	-	-	-	-	-	-	-	-	-	-	-	-	-	-	-	-	-	-	-	-	-	-	-	-	-	-	-	-	-	-	-	-	-	-	-	-	-	-	-	-	-										
공립	260	234	124	111	136	123	-	-	-	-	-	-	-	-	-	-	-	-	-	-	-	-	-	-	-	-	-	-	-	20	20	8	8	12	12	-	-	-	-	-	-	-	-	-	-	-	-	-	-	-	-								
사립	7	4	-	-	7	4	-	-	-	-	-	-	-	-	-	-	-	-	-	-	-	-	-	-	-	-	-	-	-	-	-	-	-	-	-	-	-	-	-	-	-	-	-	-	-	-	-	-	-										
울산	191	167	46	40	142	126	1	-	-	-	-	-	-	-	-	2	1	-	-	-	-	-	-	-	-	-	-	-	-	7	6	2	1	5	5	-	-	-	-	-	-	-	-	-	-	-	-	-	-	-									
국립	-	-	-	-	-	-	-	-	-	-	-	-	-	-	-	-	-	-	-	-	-	-	-	-	-	-	-	-	-	-	-	-	-	-	-	-	-	-	-	-	-	-	-	-	-	-	-	-	-										
공립	191	167	46	40	142	126	1	-	-	-	-	-	-	-	-	2	1	-	-	-	-	-	-	-	-	-	-	-	-	7	6	2	1	5	5	-	-	-	-	-	-	-	-	-	-	-	-	-	-	-									
사립	-	-	-	-	-	-	-	-	-	-	-	-	-	-	-	-	-	-	-	-	-	-	-	-	-	-	-	-	-	-	-	-	-	-	-	-	-	-	-	-	-	-	-	-	-	-	-	-	-										

### Ⅲ-2. 특수학급 교원 현황

[illegible]



Ⅲ-2. 특수학급 교원 현황

시도	고등학교																													
	계		특수교사				일반교사								재활복지교사								치료교육교사							
			1정		2정		특수 자격		60시간 이상 연수		30~59 시간 연수		미이수		1정		2정		준교사		실기 교사		1정		2정		준교사		실기 교사	
	전 체	여	전 체	여	전 체	여	전 체	여	전 체	여	전 체	여	전 체	여	전 체	여	전 체	여	전 체		여		전 체	여	전 체	여	전 체		여	
전체	1482	1115	609	488	794	573	7	7	23	15	4	2	24	14	3	3	10	7	-	-	-	-	-	-	8	6	-	-	-	-
국립	13	11	10	8	3	3	-	-	-	-	-	-	-	-	-	-	-	-	-	-	-	-	-	-	-	-	-	-	-	
공립	1396	1060	586	474	737	535	7	7	21	15	4	2	22	13	3	3	10	7	-	-	-	-	-	-	6	4	-	-	-	-
사립	73	44	13	6	54	35	-	-	2	-	-	-	2	1	-	-	-	-	-	-	-	-	-	2	2	-	-	-	-	
서울	165	146	102	89	59	54	-	-	-	-	-	-	1	-	3	3	-	-	-	-	-	-	-	-	-	-	-	-	-	
국립	2	2	1	1	1	1	-	-	-	-	-	-	-	-	-	-	-	-	-	-	-	-	-	-	-	-	-	-	-	
공립	155	137	99	87	52	47	-	-	-	-	-	-	1	-	3	3	-	-	-	-	-	-	-	-	-	-	-	-	-	
사립	8	7	2	1	6	6	-	-	-	-	-	-	-	-	-	-	-	-	-	-	-	-	-	-	-	-	-	-	-	
부산	75	60	51	42	22	17	-	-	2	1	-	-	-	-	-	-	-	-	-	-	-	-	-	-	-	-	-	-	-	
국립	1	1	1	1	-	-	-	-	-	-	-	-	-	-	-	-	-	-	-	-	-	-	-	-	-	-	-	-	-	
공립	66	54	50	41	15	12	-	-	1	1	-	-	-	-	-	-	-	-	-	-	-	-	-	-	-	-	-	-	-	
사립	8	5	-	-	7	5	-	-	1	-	-	-	-	-	-	-	-	-	-	-	-	-	-	-	-	-	-	-	-	
대구	51	42	26	23	24	18	1	1	-	-	-	-	-	-	-	-	-	-	-	-	-	-	-	-	-	-	-	-	-	
국립	1	1	-	-	1	1	-	-	-	-	-	-	-	-	-	-	-	-	-	-	-	-	-	-	-	-	-	-	-	
공립	50	41	26	23	23	17	1	1	-	-	-	-	-	-	-	-	-	-	-	-	-	-	-	-	-	-	-	-	-	
사립	-	-	-	-	-	-	-	-	-	-	-	-	-	-	-	-	-	-	-	-	-	-	-	-	-	-	-	-	-	
인천	73	65	47	42	25	22	-	-	-	-	-	-	-	-	-	-	1	1	-	-	-	-	-	-	-	-	-	-	-	
국립	-	-	-	-	-	-	-	-	-	-	-	-	-	-	-	-	-	-	-	-	-	-	-	-	-	-	-	-	-	
공립	66	61	45	41	20	19	-	-	-	-	-	-	-	-	-	-	1	1	-	-	-	-	-	-	-	-	-	-	-	
사립	7	4	2	1	5	3	-	-	-	-	-	-	-	-	-	-	-	-	-	-	-	-	-	-	-	-	-	-	-	
광주	41	32	21	18	20	14	-	-	-	-	-	-	-	-	-	-	-	-	-	-	-	-	-	-	-	-	-	-	-	
국립	2	2	2	2	-	-	-	-	-	-	-	-	-	-	-	-	-	-	-	-	-	-	-	-	-	-	-	-	-	
공립	37	28	19	16	18	12	-	-	-	-	-	-	-	-	-	-	-	-	-	-	-	-	-	-	-	-	-	-	-	
사립	2	2	-	-	2	2	-	-	-	-	-	-	-	-	-	-	-	-	-	-	-	-	-	-	-	-	-	-	-	
대전	44	32	20	14	24	18	-	-	-	-	-	-	-	-	-	-	-	-	-	-	-	-	-	-	-	-	-	-	-	
국립	-	-	-	-	-	-	-	-	-	-	-	-	-	-	-	-	-	-	-	-	-	-	-	-	-	-	-	-	-	
공립	39	29	20	14	19	15	-	-	-	-	-	-	-	-	-	-	-	-	-	-	-	-	-	-	-	-	-	-	-	
사립	5	3	-	-	5	3	-	-	-	-	-	-	-	-	-	-	-	-	-	-	-	-	-	-	-	-	-	-	-	
울산	33	27	9	8	22	18	-	-	-	-	-	-	-	-	-	-	2	1	-	-	-	-	-	-	-	-	-	-	-	
국립	-	-	-	-	-	-	-	-	-	-	-	-	-	-	-	-	-	-	-	-	-	-	-	-	-	-	-	-	-	
공립	33	27	9	8	22	18	-	-	-	-	-	-	-	-	-	-	2	1	-	-	-	-	-	-	-	-	-	-	-	
사립	-	-	-	-	-	-	-	-	-	-	-	-	-	-	-	-	-	-	-	-	-	-	-	-	-	-	-	-	-	

Ⅲ-2. 특수학급 교원 현황

전공과

계		특수교사				일반교사								재활복지교사								치료교육교사							
		1정		2정		특수 자격		60시간 이상 연수		30~59 시간 연수		미이수		1정		2정		준교사		실기 교사		1정		2정		준교사		실기 교사	
전 체	여	전 체	여	전 체	여	전 체	여	전 체	여	전 체	여	전 체	여	전 체	여	전 체	여	전 체		여		전 체	여	전 체	여	전 체		여	
5	3	1	-	4	3	-	-	-	-	-	-	-	-	-	-	-	-	-	-	-	-	-	-	-	-	-	-	-	-
-	-	-	-	-	-	-	-	-	-	-	-	-	-	-	-	-	-	-	-	-	-	-	-	-	-	-	-	-	-
5	3	1	-	4	3	-	-	-	-	-	-	-	-	-	-	-	-	-	-	-	-	-	-	-	-	-	-	-	-
-	-	-	-	-	-	-	-	-	-	-	-	-	-	-	-	-	-	-	-	-	-	-	-	-	-	-	-	-	-
-	-	-	-	-	-	-	-	-	-	-	-	-	-	-	-	-	-	-	-	-	-	-	-	-	-	-	-	-	-
-	-	-	-	-	-	-	-	-	-	-	-	-	-	-	-	-	-	-	-	-	-	-	-	-	-	-	-	-	-
-	-	-	-	-	-	-	-	-	-	-	-	-	-	-	-	-	-	-	-	-	-	-	-	-	-	-	-	-	-
-	-	-	-	-	-	-	-	-	-	-	-	-	-	-	-	-	-	-	-	-	-	-	-	-	-	-	-	-	-
-	-	-	-	-	-	-	-	-	-	-	-	-	-	-	-	-	-	-	-	-	-	-	-	-	-	-	-	-	-
-	-	-	-	-	-	-	-	-	-	-	-	-	-	-	-	-	-	-	-	-	-	-	-	-	-	-	-	-	-
-	-	-	-	-	-	-	-	-	-	-	-	-	-	-	-	-	-	-	-	-	-	-	-	-	-	-	-	-	-
-	-	-	-	-	-	-	-	-	-	-	-	-	-	-	-	-	-	-	-	-	-	-	-	-	-	-	-	-	-
-	-	-	-	-	-	-	-	-	-	-	-	-	-	-	-	-	-	-	-	-	-	-	-	-	-	-	-	-	-
1	-	1	-	-	-	-	-	-	-	-	-	-	-	-	-	-	-	-	-	-	-	-	-	-	-	-	-	-	-
-	-	-	-	-	-	-	-	-	-	-	-	-	-	-	-	-	-	-	-	-	-	-	-	-	-	-	-	-	-
1	-	1	-	-	-	-	-	-	-	-	-	-	-	-	-	-	-	-	-	-	-	-	-	-	-	-	-	-	-
-	-	-	-	-	-	-	-	-	-	-	-	-	-	-	-	-	-	-	-	-	-	-	-	-	-	-	-	-	-
-	-	-	-	-	-	-	-	-	-	-	-	-	-	-	-	-	-	-	-	-	-	-	-	-	-	-	-	-	-
-	-	-	-	-	-	-	-	-	-	-	-	-	-	-	-	-	-	-	-	-	-	-	-	-	-	-	-	-	-
-	-	-	-	-	-	-	-	-	-	-	-	-	-	-	-	-	-	-	-	-	-	-	-	-	-	-	-	-	-
-	-	-	-	-	-	-	-	-	-	-	-	-	-	-	-	-	-	-	-	-	-	-	-	-	-	-	-	-	-
-	-	-	-	-	-	-	-	-	-	-	-	-	-	-	-	-	-	-	-	-	-	-	-	-	-	-	-	-	-
-	-	-	-	-	-	-	-	-	-	-	-	-	-	-	-	-	-	-	-	-	-	-	-	-	-	-	-	-	-
-	-	-	-	-	-	-	-	-	-	-	-	-	-	-	-	-	-	-	-	-	-	-	-	-	-	-	-	-	-
-	-	-	-	-	-	-	-	-	-	-	-	-	-	-	-	-	-	-	-	-	-	-	-	-	-	-	-	-	-
-	-	-	-	-	-	-	-	-	-	-	-	-	-	-	-	-	-	-	-	-	-	-	-	-	-	-	-	-	-
-	-	-	-	-	-	-	-	-	-	-	-	-	-	-	-	-	-	-	-	-	-	-	-	-	-	-	-	-	-
-	-	-	-	-	-	-	-	-	-	-	-	-	-	-	-	-	-	-	-	-	-	-	-	-	-	-	-	-	-
-	-	-	-	-	-	-	-	-	-	-	-	-	-	-	-	-	-	-	-	-	-	-	-	-	-	-	-	-	-
-	-	-	-	-	-	-	-	-	-	-	-	-	-	-	-	-	-	-	-	-	-	-	-	-	-	-	-	-	-

### Ⅲ-2. 특수학급 교원 현황

[illegible]

### Ⅲ-2. 특수학급 교원 현황

[illegible]

Ⅲ-2. 특수학급 교원 현황

시도	고등학교																													
	계		특수교사				일반교사								재활복지교사								치료교육교사							
			1정		2정		특수 자격		60시간 이상 연수		30~59 시간 연수		미이수		1정		2정		준교사		실기 교사		1정		2정		준교사		실기 교사	
	전 체	여	전 체	여	전 체	여	전 체	여	전 체	여	전 체	여	전 체	여	전 체	여	전 체	여	전 체		여		전 체	여	전 체	여	전 체		여	
경기	586	423	135	113	412	286	3	3	12	7	4	2	13	7	-	-	3	2	-	-	-	-	-	-	4	3	-	-	-	-
국립	-	-	-	-	-	-	-	-	-	-	-	-	-	-	-	-	-	-	-	-	-	-	-	-	-	-	-	-	-	-
공립	571	416	130	111	402	281	3	3	12	7	4	2	13	7	-	-	3	2	-	-	-	-	-	-	4	3	-	-	-	-
사립	15	7	5	2	10	5	-	-	-	-	-	-	-	-	-	-	-	-	-	-	-	-	-	-	-	-	-	-	-	-
강원	35	29	29	23	5	5	-	-	-	-	-	-	-	-	-	-	1	1	-	-	-	-	-	-	-	-	-	-	-	-
국립	1	1	1	1	-	-	-	-	-	-	-	-	-	-	-	-	-	-	-	-	-	-	-	-	-	-	-	-	-	-
공립	34	28	28	22	5	5	-	-	-	-	-	-	-	-	-	-	1	1	-	-	-	-	-	-	-	-	-	-	-	-
사립	-	-	-	-	-	-	-	-	-	-	-	-	-	-	-	-	-	-	-	-	-	-	-	-	-	-	-	-	-	-
충북	48	34	22	15	24	18	-	-	-	-	-	-	-	-	-	-	2	1	-	-	-	-	-	-	-	-	-	-	-	-
국립	2	1	2	1	-	-	-	-	-	-	-	-	-	-	-	-	-	-	-	-	-	-	-	-	-	-	-	-	-	-
공립	45	33	19	14	24	18	-	-	-	-	-	-	-	-	-	-	2	1	-	-	-	-	-	-	-	-	-	-	-	-
사립	1	-	1	-	-	-	-	-	-	-	-	-	-	-	-	-	-	-	-	-	-	-	-	-	-	-	-	-	-	-
충남	79	55	41	31	37	23	-	-	-	-	-	-	-	-	-	-	-	-	-	-	-	-	-	-	1	1	-	-	-	-
국립	1	1	1	1	-	-	-	-	-	-	-	-	-	-	-	-	-	-	-	-	-	-	-	-	-	-	-	-	-	-
공립	75	51	40	30	34	20	-	-	-	-	-	-	-	-	-	-	-	-	-	-	-	-	-	-	1	1	-	-	-	-
사립	3	3	-	-	3	3	-	-	-	-	-	-	-	-	-	-	-	-	-	-	-	-	-	-	-	-	-	-	-	-
전북	30	25	16	13	13	11	-	-	-	-	-	-	1	1	-	-	-	-	-	-	-	-	-	-	-	-	-	-	-	-
국립	1	-	1	-	-	-	-	-	-	-	-	-	-	-	-	-	-	-	-	-	-	-	-	-	-	-	-	-	-	-
공립	29	25	15	13	13	11	-	-	-	-	-	-	1	1	-	-	-	-	-	-	-	-	-	-	-	-	-	-	-	-
사립	-	-	-	-	-	-	-	-	-	-	-	-	-	-	-	-	-	-	-	-	-	-	-	-	-	-	-	-	-	-
전남	62	45	28	16	17	15	-	1	9	7	-	-	8	6	-	-	-	-	-	-	-	-	-	-	-	-	-	-	-	-
국립	-	-	-	-	-	-	-	-	-	-	-	-	-	-	-	-	-	-	-	-	-	-	-	-	-	-	-	-	-	-
공립	59	43	28	16	16	14	-	1	8	7	-	-	7	5	-	-	-	-	-	-	-	-	-	-	-	-	-	-	-	-
사립	3	2	-	-	1	1	-	-	1	-	-	-	1	1	-	-	-	-	-	-	-	-	-	-	-	-	-	-	-	-
경북	63	35	29	17	30	16	-	-	-	-	-	-	1	-	-	-	-	-	-	-	-	-	-	-	3	2	-	-	-	-
국립	-	-	-	-	-	-	-	-	-	-	-	-	-	-	-	-	-	-	-	-	-	-	-	-	-	-	-	-	-	-
공립	49	26	26	15	22	11	-	-	-	-	-	-	-	-	-	-	-	-	-	-	-	-	-	-	1	-	-	-	-	-
사립	14	9	3	2	8	5	-	-	-	-	-	-	1	-	-	-	-	-	-	-	-	-	-	-	2	2	-	-	-	-
경남	84	58	26	19	54	36	3	2	-	-	-	-	-	-	-	-	1	1	-	-	-	-	-	-	-	-	-	-	-	-
국립	1	1	-	-	1	1	-	-	-	-	-	-	-	-	-	-	-	-	-	-	-	-	-	-	-	-	-	-	-	-
공립	76	55	26	19	46	33	3	2	-	-	-	-	-	-	-	-	1	1	-	-	-	-	-	-	-	-	-	-	-	-
사립	7	2	-	-	7	2	-	-	-	-	-	-	-	-	-	-	-	-	-	-	-	-	-	-	-	-	-	-	-	-
제주	13	7	7	5	6	2	-	-	-	-	-	-	-	-	-	-	-	-	-	-	-	-	-	-	-	-	-	-	-	-
국립	1	1	1	1	-	-	-	-	-	-	-	-	-	-	-	-	-	-	-	-	-	-	-	-	-	-	-	-	-	-
공립	12	6	6	4	6	2	-	-	-	-	-	-	-	-	-	-	-	-	-	-	-	-	-	-	-	-	-	-	-	-
사립	-	-	-	-	-	-	-	-	-	-	-	-	-	-	-	-	-	-	-	-	-	-	-	-	-	-	-	-	-	-

### Ⅲ-2. 특수학급 교원 현황

[illegible]

### Ⅲ-3. 과정 및 학년별 학생수

시도	계		유치원								초등학교																중학교								고등학교								전공과							
			소계		3세		4세		5세 이상		소계		1학년		2학년		3학년		4학년		5학년		6학년		소계		1학년		2학년		3학년		소계		1학년		2학년		3학년		소계		1년차		2년차		3년차			
	전체	여	전체	여	전체	여	전체	여	전체	여	전체	여	전체	여	전체	여	전체	여	전체	여	전체	여	전체	여	전체	여	전체	여	전체	여	전체	여	전체	여	전체	여	전체	여	전체	여	전체	여	전체	여	전체	여				
전체	43,183	14,788	924	261	154	42	266	504	159	22,414	7,517	2,066	690	3,062	1,018	3,548	1,182	4,210	1,420	4,667	1,601	4,861	1,606	10,951	3,880	3,776	1,334	3,651	1,323	3,524	1,223	8,878	3,120	3,356	1,174	2,938	1,061	2,584	885	16	6	11	5	5	1	-	-			
국립	266	106	4				4	-	-	76	28	15	6	15	7	14	6	9	3	20	6	3	-	63	30	22	8	13	9	28	13	123	47	54	21	45	19	24	7	-	-	-	-	-	-	-	-			
공립	42,112	14,334	913	261	154	42	261	498	159	22,282	7,475	2,043	682	3,040	1,010	3,519	1,170	4,198	1,416	4,636	1,593	4,846	1,604	10,572	3,735	3,630	1,288	3,531	1,268	3,411	1,179	8,329	2,854	3,125	1,060	2,744	967	2,460	827	16	6	11	5	5	1	-	-			
사립	805	348	7				1	6	-	56	14	8	2	7	1	15	6	3	1	11	2	12	2	316	115	124	38	107	46	85	31	426	219	177	93	149	75	100	51	-	-	-	-	-	-	-	-			
서울	6,071	2,000	117	33	22		36	55	16	3,132	992	298	92	451	143	495	156	601	194	623	204	664	203	1,524	516	558	182	458	154	508	180	1,298	462	438	164	457	163	403	135	-	-	-	-	-	-	-	-			
국립	43	21	-				-	-	-	9	4	1	1	1	-	2	1	2	-	2	2	1	-	21	12	9	4	4	3	8	5	13	5	7	4	4	1	2	-											
공립	5,940	1,925	117	33	22		36	55	16	3,108	982	294	90	448	143	488	152	597	193	618	201	663	203	1,503	504	549	178	454	151	500	175	1,212	409	400	137	432	148	380	124											
사립	88	54	-				-	-	-	15	6	3	1	2	-	5	3	2	1	3	1	-	-	-	-	-	-	-	-	-	-	-	73	48	31	23	21	14	21	11										
부산	2,728	870	34	1			12	18	4	1,503	465	108	35	181	55	226	68	287	86	336	117	365	104	620	204	191	68	234	75	195	61	571	191	216	75	200	68	155	48	-	-	-	-	-	-	-	-			
국립	14	8	-				-	-	-	6	4	2	1	1	1	1	1	1	1	1	1	-	-	-	-	-	-	-	-	-	-	8	4	2	1	5	2	1	1											
공립	2,671	839	34	1			12	18	4	1,497	461	106	34	180	54	225	67	286	85	335	117	365	104	620	204	191	68	234	75	195	61	520	164	193	62	175	57	152	45											
사립	43	23	-				-	-	-	-	-	-	-	-	-	-	-	-	-	-	-	-	-	-	-	-	-	-	-	-	43	23	21	12	20	9	2	2												
대구	1,901	636	34	1	1		7	16	6	961	310	63	22	111	41	152	54	179	59	212	62	244	72	481	167	167	50	158	63	156	54	425	147	176	67	135	49	114	31	-	-	-	-	-	-	-	-			
국립	32	15	-				-	-	-	10	5	3	2	1	-	3	1	1	1	2	1	-	-	8	4	4	-	1	1	3	3	14	6	5	2	9	4	-	-											
공립	1,865	621	30	1	1		7	12	6	951	305	60	20	110	41	149	53	178	58	210	61	244	72	473	163	163	50	157	62	153	51	411	141	171	65	126	45	114	31											
사립	4	-	4				-	4	-	-	-	-	-	-	-	-	-	-	-	-	-	-	-	-	-	-	-	-	-	-	-	-	-	-	-	-	-	-	-	-	-	-	-	-	-	-	-			
인천	2,683	932	87	1	1		26	50	12	1,463	503	132	43	213	74	240	75	281	95	281	110	316	106	594	223	183	75	222	78	189	70	540	189	198	65	172	60	170	64	9	1	4	-	5	1	-	-			
국립	6	2	-				-	-	-	6	2	1	1	1	1	1	1	-	1	-	2	-	-	-	-	-	-	-	-	-	-	-	-	-	-	-	-	-	-	-	-	-	-	-	-	-	-			
공립	2,642	903	87	1	1		26	50	12	1,457	501	131	42	212	73	239	75	280	95	279	110	316	106	594	223	183	75	222	78	189	70	495	162	185	55	150	46	160	61	9	1	4	-	5	1	-	-			
사립	45	27	-				-	-	-	-	-	-	-	-	-	-	-	-	-	-	-	-	-	-	-	-	-	-	-	-	-	45	27	13	10	22	14	10	3											
광주	1,221	427	22				7	12	2	610	198	64	16	77	19	110	33	107	41	123	49	129	40	301	120	102	36	104	38	95	46	288	102	100	30	119	45	69	27	-	-	-	-	-	-	-	-	-		
국립	27	11	-				-	-	-	7	2	2	-	3	1	1	1	1	-	-	-	-	-	7	4	-	-	3	2	4	2	13	5	2	-	4	3	7	2											
공립	1,179	416	22				7	12	2	603	196	62	16	74	18	109	32	106	41	123	49	129	40	290	116	98	36	101	36	91	44	264	97	94	30	110	42	60	25											
사립	15	-	-				-	-	-	-	-	-	-	-	-	-	-	-	-	-	-	-	-	4	-	4	-	-	-	-	-	11	-	4	-	5	-	2	-											
대전	1,478	522	77	2	1		18	43	15	748	270	99	42	103	28	130	50	143	57	153	58	120	36	368	124	116	43	134	45	118	36	285	105	99	31	92	38	94	36	-	-	-	-	-	-	-	-	-		
국립	-	-	-				-	-	-	-	-	-	-	-	-	-	-	-	-	-	-	-	-	-	-	-	-	-	-	-	-	-	-	-	-	-	-	-	-	-	-	-	-	-	-	-	-	-		
공립	1,420	504	77	2	1		18	43	15	748	270	99	42	103	28	130	50	143	57	153	58	120	36	348	118	111	41	129	44	108	33	247	93	82	28	80	33	85	32											
사립	58	18	-				-	-	-	-	-	-	-	-	-	-	-	-	-	-	-	-	-	20	6	5	2	5	1	10	3	38	12	17	3	12	5	9	4											
울산	968	326	20				9	10	4	500	146	54	14	72	17	74	20	109	35	83	30	108	30	248	93	75	26	82	30	91	37	200	78	72	31	71	24	57	23	-	-	-	-	-	-	-	-	-		
국립	-	-	-				-	-	-	-	-	-	-	-	-	-	-	-	-	-	-	-	-	-	-	-	-	-	-	-	-	-	-	-	-	-	-	-	-	-	-	-	-	-	-	-	-	-		
공립	968	326	20				9	10	4	500	146	54	14	72	17	74	20	109	35	83	30	108	30	248	93	75	26	82	30	91	37	200	78	72	31	71	24	57	23											
사립	-	-	-				-	-	-	-	-	-	-	-	-	-	-	-	-	-	-	-	-	-	-	-	-	-	-	-	-	-	-	-	-	-	-	-	-	-	-	-	-	-	-	-	-	-		

2

?

### III-3. 과정 및 학년별 학생수

[illegible]



### Ⅲ-4. 장애영역별 학생수

장애영역	계		유치원								초등학교													
			소계		3세		4세		5세 이상		소계		1학년		2학년		3학년		4학년		5학년		6학년	
	전체	여	전체	여	전체	여	전체	여	전체	여	전체	여	전체	여	전체	여	전체	여	전체	여	전체	여	전체	여
전체	43,183	14,788	924	265	154	43	266	63	504	159	22,414	7,517	2,066	690	3,062	1,018	3,548	1,182	4,210	1,420	4,667	1,601	4,861	1,606
시각장애	344	130	8	2	1	-	2	-	5	2	156	63	24	12	27	12	27	10	19	7	32	13	27	9
청각장애	916	394	23	9	4	3	6	3	13	3	523	221	56	24	85	38	101	39	77	31	100	45	104	44
정신지체	25,498	9,525	226	87	26	13	51	11	149	63	11,606	4,279	978	353	1,612	580	1,807	663	2,294	861	2,443	909	2,472	913
지체장애	4,079	1,667	183	66	31	7	56	20	96	39	2,402	1,009	350	151	378	159	403	167	427	175	448	197	396	160
정서·행동장애	1,766	330	18	4	-	-	4	1	14	3	1,102	186	30	2	130	26	184	35	254	37	250	47	254	39
자폐성장애	4,312	593	123	14	13	3	30	2	80	9	2,503	361	334	58	361	50	378	49	443	61	498	79	489	64
의사소통장애	790	231	63	16	6	2	20	5	37	9	578	170	90	19	114	34	99	32	94	27	108	32	73	26
학습장애	4,188	1,480	-	-	-	-	-	-	-	-	2,743	951	12	5	92	33	350	126	553	201	737	256	999	330
건강장애	472	206	14	3	4	1	5	1	5	1	249	109	28	12	41	19	33	14	49	20	51	23	47	21
발달지체	818	232	266	64	69	14	92	20	105	30	552	168	164	54	222	67	166	47						

장애영역	중학교								고등학교								전공과							
	소계		1학년		2학년		3학년		소계		1학년		2학년		3학년		소계		1년차		2년차		3년차	
	전체	여	전체	여	전체	여	전체	여	전체	여	전체	여	전체	여	전체	여	전체	여	전체	여	전체	여	전체	여
전체	10,951	3,880	3,776	1,334	3,651	1,323	3,524	1,223	8,878	3,120	3,356	1,174	2,938	1,061	2,584	885	16	6	11	5	5	1	-	-
시각장애	102	39	27	9	44	15	31	15	78	26	27	9	24	7	27	10	-	-	-	-	-	-	-	-
청각장애	205	85	74	27	64	29	67	29	165	79	57	28	57	27	51	24	-	-	-	-	-	-	-	-
정신지체	7,088	2,746	2,372	918	2,385	948	2,331	880	6,567	2,407	2,451	892	2,140	818	1,976	697	11	6	8	5	3	1	-	-
지체장애	900	369	335	148	314	125	251	96	594	223	213	80	216	90	165	53	-	-	-	-	-	-	-	-
정서·행동장애	411	84	168	32	127	29	116	23	235	56	98	25	83	17	54	14	-	-	-	-	-	-	-	-
자폐성장애	1,025	129	377	53	322	32	326	44	656	89	273	38	208	24	175	27	5	-	3	-	2	-	-	-
의사소통장애	109	35	43	15	31	15	35	5	40	10	12	1	14	4	14	5	-	-	-	-	-	-	-	-
학습장애	998	348	346	118	323	116	329	114	447	181	185	77	164	62	98	42	-	-	-	-	-	-	-	-
건강장애	113	45	34	14	41	14	38	17	96	49	40	24	32	12	24	13	-	-	-	-	-	-	-	-
발달지체																								

## 【시각장애】

시도	계		유치원								초등학교												중학교								고등학교								전공과								
			소계		3세		4세		5세 이상		소계		1학년		2학년		3학년		4학년		5학년		6학년		소계		1학년		2학년		3학년		소계		1학년		2학년		3학년		소계		1년차		2년차		3년차
	전 제	여	전 제	여	전 제	여	전 제	여	전 제	여	전 제	여	전 제	여	전 제	여	전 제	여	전 제	여	전 제	여	전 제	여	전 제	여	전 제	여	전 제	여	전 제	여	전 제	여	전 제	여	전 제	여	전 제	여	전 제	여	전 제	여	전 제	여	
전체	344	130	8	2	1	-	2	-	5	2	156	63	24	12	27	12	27	10	19	7	32	13	27	9	102	39	27	9	44	15	31	15	78	26	27	9	24	7	27	10	-	-	-	-	-	-	-
서울	46	12	3	-	1	-	2	-	-	-	23	9	3	1	5	3	5	2	6	3	4	-	-	-	6	2	1	-	1	-	4	2	14	1	7	-	6	1	1	-	-	-	-	-	-		
부산	20	5	-	-	-	-	-	-	-	-	3	-	1	-	-	-	1	-	-	-	-	-	1	-	12	3	3	1	8	1	1	1	5	2	2	1	3	1	-	-	-	-	-	-	-		
대구	12	2	-	-	-	-	-	-	-	-	8	-	-	-	2	-	-	-	2	-	3	-	1	-	3	1	-	-	2	1	1	-	1	1	-	1	1	-	-	-	-	-	-	-			
인천	9	6	-	-	-	-	-	-	-	-	5	3	-	-	2	2	1	-	-	-	-	-	2	1	4	3	-	-	2	1	2	2	-	-	-	-	-	-	-	-	-	-	-	-			
광주	8	7	-	-	-	-	-	-	-	-	6	6	2	2	-	-	-	-	-	-	2	2	2	2	1	-	-	-	-	-	1	-	1	1	1	1	-	-	-	-	-	-	-	-			
대전	5	3	-	-	-	-	-	-	-	-	3	2	-	-	1	1	1	1	-	-	1	-	-	-	1	-	1	-	-	-	-	-	1	1	-	-	-	-	1	1	-	-	-	-			
울산	6	4	-	-	-	-	-	-	-	-	1	1	-	-	-	-	-	-	-	-	-	-	1	1	3	1	-	-	3	1	-	-	2	2	1	1	-	-	1	1	-	-	-	-			
경기	141	52	3	2	-	-	-	-	3	2	50	17	10	5	12	2	9	4	3	2	9	3	7	1	47	18	14	4	23	10	10	4	41	15	14	4	9	3	18	8	-	-	-	-	-	-	
강원	7	3	-	-	-	-	-	-	-	-	3	1	-	-	-	-	1	1	-	-	-	-	2	-	1	1	1	1	-	-	-	-	3	1	1	1	1	-	1	-	-	-	-	-			
충북	5	1	-	-	-	-	-	-	-	-	3	1	-	-	1	1	-	-	1	-	1	-	-	-	2	-	1	-	-	-	1	-	-	-	-	-	-	-	-	-	-	-	-	-			
충남	12	1	1	-	-	-	-	-	1	-	5	-	1	-	-	-	3	-	-	-	-	-	1	-	4	1	2	-	-	-	2	1	2	-	-	1	-	1	-	-	-	-	-	-			
전북	12	4	1	-	-	-	-	-	1	-	8	2	2	-	-	-	4	1	-	-	2	1	-	-	3	2	-	-	-	-	3	2	-	-	-	-	-	-	-	-	-	-	-	-			
전남	12	5	-	-	-	-	-	-	-	-	6	2	-	-	1	-	-	-	3	1	1	-	1	1	2	1	1	1	-	-	1	-	4	2	1	1	2	1	1	-	-	-	-	-			
경북	11	6	-	-	-	-	-	-	-	-	9	5	2	1	2	2	-	-	1	-	1	1	3	1	2	1	-	-	1	-	1	1	-	-	-	-	-	-	-	-	-	-	-	-			
경남	36	17	-	-	-	-	-	-	-	-	22	13	3	3	1	1	2	1	3	1	7	5	6	2	10	4	2	1	4	1	4	2	4	-	-	-	1	-	3	-	-	-	-	-			
제주	2	2	-	-	-	-	-	-	-	-	1	1	-	-	-	-	-	-	-	-	1	1	-	-	1	1	1	1	-	-	-	-	-	-	-	-	-	-	-	-	-	-	-	-			

# 【청각장애】

시도	계		유치원								초등학교												중학교								고등학교								전공과								
			소계		3세		4세		5세 이상		소계		1학년		2학년		3학년		4학년		5학년		6학년		소계		1학년		2학년		3학년		소계		1학년		2학년		3학년		소계		1년차		2년차		3년차
	전 제	여	전 제	여	전 제	여	전 제	여	전 제	여	전 제	여	전 제	여	전 제	여	전 제	여	전 제	여	전 제	여	전 제	여	전 제	여	전 제	여	전 제	여	전 제	여	전 제	여	전 제	여	전 제	여	전 제	여	전 제	여	전 제	여	전 제	여	
전체	916	394	23	9	4	3	6	3	13	3	523	221	56	24	85	38	101	39	77	31	100	45	104	44	205	85	74	27	64	29	67	29	165	79	57	28	57	27	51	24	-	-	-	-	-	-	-
서울	127	51	1	-	1	-	-	-	-	-	86	35	6	3	19	5	15	4	18	7	17	11	11	5	29	13	10	4	7	5	12	4	11	3	8	2	2	1	1	-	-	-	-	-	-	-	
부산	47	21	-	-	-	-	-	-	-	-	23	7	1	-	4	2	4	1	4	2	5	1	5	1	10	5	6	3	2	-	2	2	14	9	1	1	5	3	8	5	-	-	-	-	-	-	
대구	72	28	3	1	-	-	1	1	2	-	41	16	1	1	3	1	10	3	6	3	7	2	14	6	14	5	2	1	5	2	7	2	14	6	5	3	6	3	3	-	-	-	-	-	-		
인천	33	18	2	1	-	-	1	1	1	-	18	10	1	1	1	1	5	3	3	1	6	3	2	1	9	4	4	3	3	1	2	-	4	3	1	1	2	1	1	1	-	-	-	-	-	-	
광주	62	27	1	-	-	-	-	-	1	-	29	12	2	1	7	2	6	3	6	3	4	2	4	1	18	10	7	3	6	2	5	5	14	5	6	2	5	1	3	2	-	-	-	-	-	-	
대전	26	12	2	1	-	-	-	-	2	1	10	6	1	1	1	1	-	-	3	1	3	2	2	1	5	2	1	1	4	1	-	-	9	3	1	1	2	-	6	2	-	-	-	-	-		
울산	15	3	2	1	-	-	-	-	2	1	9	-	1	-	2	-	1	-	1	-	2	-	2	-	3	1	1	-	1	1	1	-	1	1	-	1	1	-	-	-	-	-	-	-			
경기	192	88	9	3	2	2	3	-	4	1	110	50	21	11	14	10	25	5	13	4	18	10	19	10	43	19	20	7	6	5	17	7	30	16	11	4	11	7	8	5	-	-	-	-	-	-	
강원	24	10	-	-	-	-	-	-	-	-	22	9	3	2	6	4	4	2	2	-	3	-	4	1	2	1	-	-	1	-	1	1	-	-	-	-	-	-	-	-	-	-	-	-	-		
충북	23	10	-	-	-	-	-	-	-	-	15	6	3	-	2	1	3	2	2	-	1	1	4	2	3	1	-	-	1	-	2	1	5	3	1	-	1	1	3	2	-	-	-	-	-	-	
충남	52	22	-	-	-	-	-	-	-	-	28	13	4	-	4	2	8	4	3	2	6	3	3	2	15	5	5	1	9	3	1	1	9	4	3	2	5	2	1	-	-	-	-	-	-		
전북	32	12	1	1	1	1	-	-	-	-	21	9	1	-	5	3	4	3	5	1	2	1	4	1	7	1	4	-	-	-	3	1	3	1	-	-	1	1	2	-	-	-	-	-	-		
전남	90	39	2	1	-	-	1	1	1	-	37	12	5	2	8	2	4	2	3	1	7	2	10	3	11	7	4	2	2	2	5	3	40	19	16	10	13	5	11	4	-	-	-	-	-	-	
경북	32	11	-	-	-	-	-	-	-	-	23	10	2	-	3	1	3	3	1	1	8	1	6	4	9	1	3	-	2	1	4	-	-	-	-	-	-	-	-	-	-	-	-	-	-		
경남	83	37	-	-	-	-	-	-	-	-	46	22	4	2	5	2	9	4	6	4	9	5	13	5	27	10	7	2	15	6	5	2	10	5	4	2	3	1	3	2	-	-	-	-	-	-	
제주	6	5	-	-	-	-	-	-	-	-	5	4	-	-	1	1	-	-	1	1	2	1	1	1	-	-	-	-	-	-	-	-	1	1	-	-	-	-	1	1	-	-	-	-	-		

## 【정신지체】

시도	계		유치원								초등학교																중학교												고등학교												전공과							
			소계		3세		4세		5세 이상		소계		1학년		2학년		3학년		4학년		5학년		6학년		소계		1학년		2학년		3학년		소계		1학년		2학년		3학년		소계		1년차		2년차		3년차											
	전 제	여	전 제	여	전 제	여	전 제	여	전 제	여	전 제	여	전 제	여	전 제	여	전 제	여	전 제	여	전 제	여	전 제	여	전 제	여	전 제	여	전 제	여	전 제	여	전 제	여	전 제	여	전 제	여	전 제	여	전 제	여	전 제	여	전 제	여	전 제	여										
전체	25,498	9,525	226	87	26	13	51	11	149	63	11,606	4,279	978	353	1,612	580	1,807	663	2,294	861	2,443	905	2,472	913	7,088	2,746	2,372	918	2,385	948	2,331	880	6,567	2,407	2,451	892	2,140	818	1,976	697	11	6	8	5	3	1	-	-										
서울	3,523	1,330	11	7	1	1	1	1	9	5	1,555	570	142	51	228	76	243	91	323	121	290	108	329	123	971	370	343	128	295	114	333	128	986	383	312	124	353	136	321	123																		
부산	1,259	450	5	1	-	-	1	-	4	1	547	193	41	16	78	31	84	30	120	39	125	45	99	32	333	129	97	42	130	49	106	38	374	127	137	51	127	44	110	32																		
대구	1,116	414	7	4	2	2	-	-	5	2	460	171	20	7	55	22	79	30	94	34	104	37	108	41	323	125	108	33	107	48	108	44	326	114	130	48	102	39	94	27																		
인천	1,657	602	20	6	1	-	4	1	15	5	803	292	63	23	118	43	120	39	155	56	171	63	176	68	389	139	125	47	138	48	126	44	439	164	156	54	137	54	146	56	6	1	3	-	3	1	-	-										
광주	819	313	9	3	2	1	1	-	6	2	359	133	32	9	41	12	59	17	73	33	70	28	84	34	219	94	66	27	83	33	70	34	232	83	77	23	97	40	58	20																		
대전	846	338	9	4	-	-	4	1	5	3	381	163	46	23	48	17	66	31	82	40	68	25	71	27	241	90	78	33	85	34	78	23	215	81	77	24	69	30	69	27																		
울산	599	233	5	-	1	-	3	-	1	-	276	101	23	6	40	12	35	13	69	27	45	22	64	21	162	68	42	18	50	20	70	30	156	64	52	24	58	22	46	18																		
경기	6,856	2,465	75	28	5	1	18	4	52	23	2,962	1,019	263	90	434	157	472	167	561	196	589	211	643	198	1,984	751	687	245	644	251	653	255	1,830	662	710	248	582	226	538	188	5	5	5	5	-	-	-	-										
강원	695	280	13	3	2	1	3	1	8	1	388	161	48	17	55	25	57	25	70	32	85	33	73	29	160	63	50	21	61	27	49	15	134	53	57	26	47	16	30	11																		
충북	1,089	414	7	2	-	-	4	2	3	-	487	184	42	21	58	14	76	35	89	34	132	43	90	37	326	125	101	36	113	41	112	48	269	103	114	49	77	29	78	25																		
충남	1,377	535	21	11	7	3	2	-	12	8	610	226	58	15	80	30	98	32	119	51	132	54	123	44	410	173	145	61	130	67	135	45	336	125	118	31	110	55	108	39																		
전북	870	361	7	6	1	1	2	1	4	4	435	189	37	14	53	18	66	24	78	38	103	41	98	54	243	90	76	35	86	27	81	28	185	76	68	25	64	23	53	28																		
전남	1,659	603	15	6	3	2	3	-	9	4	852	301	53	18	115	47	120	37	164	56	202	70	198	73	460	176	161	64	166	65	133	47	332	120	151	57	84	38	97	25																		
경북	1,250	461	3	-	-	-	2	-	1	-	614	230	57	24	76	21	90	35	134	46	132	55	125	49	324	131	102	39	104	43	118	49	309	100	112	41	94	27	103	32																		
경남	1,604	610	18	6	1	1	3	-	14	5	780	306	47	15	118	52	128	53	146	50	168	62	173	74	442	177	150	69	157	69	135	39	364	121	151	59	113	31	100	31																		
제주	279	116	1	-	-	-	-	-	1	-	97	40	6	4	15	3	14	4	17	8	27	12	18	9	101	45	41	20	36	12	24	13	80	31	29	8	26	8	25	15																		

## 【지체장애】

시도	계		유치원								초등학교																중학교								고등학교								전공과							
			소계		3세		4세		5세 이상		소계		1학년		2학년		3학년		4학년		5학년		6학년		소계		1학년		2학년		3학년		소계		1학년		2학년		3학년		소계		1년차		2년차		3년차			
	전 체	여	전 체	여	전 체	여	전 체	여	전 체	여	전 체	여	전 체	여	전 체	여	전 체	여	전 체	여	전 체	여	전 체	여	전 체	여	전 체	여	전 체	여	전 체	여	전 체	여	전 체	여	전 체	여	전 체	여	전 체	여	전 체	여	전 체	여				
전체	4,079	1,667	183	66	31		5	2	96	39	2,402	1,009	350	151	378	159	403	167	427	175	448	197	396	160	900	369	335	148	314	125	251	96	594	223	213	80	216	90	165	53										
서울	427	176	21	5	5				8	3	225	94	34	15	39	21	33	14	41	14	48	15	30	11	115	47	42	22	38	13	35	12	66	30	22	8	27	16	17	6										
부산	177	74	8	5	-				3	2	111	52	17	8	19	9	16	4	13	6	24	15	22	10	31	10	7	4	14	2	10	4	27	7	6	1	14	5	7	1										
대구	173	67	12	5	6				3	2	107	44	17	8	21	8	15	8	17	8	17	7	20	5	29	9	10	4	13	4	6	1	25	9	11	5	8	2	6	2										
인천	236	100	20	3	3				11	3	137	65	20	9	31	11	20	11	24	13	20	11	22	10	49	24	15	9	20	9	14	6	30	8	12	4	11	3	7	1										
광주	69	24	5	3	1				1	-	47	16	3	1	4	1	17	7	7	1	10	4	6	2	10	-	7	-	3	-	-	-	7	5	2	1	3	3	2	1										
대전	193	79	15	7	3				10	5	123	50	25	8	13	4	24	12	21	5	31	15	9	2	36	15	16	6	13	5	7	4	19	7	5	2	7	3	7	2										
울산	103	38	3	2	-				-	-	59	19	17	7	11	1	8	2	8	2	7	3	8	4	30	12	9	3	12	4	9	5	11	5	8	3	1	-	2	2										
경기	1,319	542	52	24	5		1		33	16	739	303	120	49	109	48	129	44	132	55	129	54	120	53	330	143	123	56	106	49	101	38	198	72	74	30	74	26	50	16										
강원	132	58	6	2	1				4	2	76	32	7	3	9	5	13	4	17	10	17	5	13	5	25	11	7	6	10	4	8	1	25	13	6	3	13	8	6	2										
충북	97	39	5	2	2				2	1	69	32	7	3	13	6	10	7	15	7	9	5	15	4	15	3	5	2	4	1	6	-	8	2	2	1	1	-	5	1										
충남	248	90	11	3	-				9	3	152	61	17	7	22	9	33	15	37	14	24	10	19	6	45	10	18	3	20	4	7	3	40	16	17	6	11	8	12	2										
전북	97	39	2	1	1				-	-	72	29	13	5	14	7	11	6	11	3	8	4	15	4	14	7	5	2	5	2	4	3	9	2	3	1	3	1	3	-										
전남	208	89	9	-	1				4	-	117	51	17	11	22	8	13	5	18	7	25	11	22	9	47	23	22	9	15	8	10	6	35	15	9	4	11	5	15	6										
경북	262	101	5	2	1				1	-	151	64	18	11	23	7	27	15	24	8	23	10	36	13	59	22	27	11	12	3	20	8	47	13	21	5	11	2	15	6										
경남	310	139	7	2	2				5	2	195	87	17	6	23	11	29	13	38	20	56	20	32	17	63	31	22	11	27	15	14	5	45	19	14	6	21	8	10	5										
제주	28	12	2	-	-				2	-	22	10	1	-	5	3	5	-	4	2	-	-	7	5	2	2	-	-	2	2	-	-	2	-	1	-	-	-	1	-										

# 【정서·행동장애】

시도	계		유치원								초등학교												중학교								고등학교								전공과									
			소계		3세		4세		5세 이상		소계		1학년		2학년		3학년		4학년		5학년		6학년		소계		1학년		2학년		3학년		소계		1학년		2학년		3학년		소계		1년차		2년차		3년차	
	전체	여	전체	여	전체	여	전체	여	전체	여	전체	여	전체	여	전체	여	전체	여	전체	여	전체	여	전체	여	전체	여	전체	여	전체	여	전체	여	전체	여	전체	여	전체	여	전체	여	전체	여	전체	여	전체	여		
전체	1,766	330	18	4	-	-	4	1	14	3	1,102	186	30	2	130	26	184	35	254	37	250	47	254	39	411	84	168	32	127	2	116	23	235	56	98	25	83	17	54	1								
서울	297	48	3	1	-	-	1	-	2	1	172	30	8	1	18	4	37	6	31	5	33	6	45	8	69	9	25	4	23	1	21	3	53	8	17	4	18	3	18									
부산	198	42	-	-	-	-	-	-	-	-	131	19	2	-	20	4	24	2	28	2	24	6	33	5	38	11	19	6	10	1	9	3	29	12	13	7	10	3	6									
대구	69	19	1	-	-	-	-	-	1	-	41	10	-	-	3	3	6	3	8	2	10	1	14	1	14	4	6	1	4	1	4	1	13	5	4	4	6	-	3									
인천	97	16	-	-	-	-	-	-	-	-	63	7	2	-	12	3	10	1	16	1	11	1	12	1	26	8	10	2	13	1	3	2	8	1	3	-	4	1	1									
광주	34	9	-	-	-	-	-	-	-	-	17	1	2	-	2	-	2	-	1	-	3	1	7	-	11	6	4	2	4	1	3	2	6	2	1	-	3	-	2									
대전	39	6	-	-	-	-	-	-	-	-	20	3	1	1	2	-	6	-	3	-	5	2	3	-	14	3	7	2	2	1	5	1	5	-	4	-	1	-	-									
울산	87	16	1	-	-	-	-	-	1	-	56	8	1	-	5	-	4	-	16	2	12	3	18	3	24	6	13	3	5	1	6	2	6	2	3	2	1	-	2									
경기	348	70	9	2	-	-	2	1	7	1	181	34	3	-	16	5	21	4	60	12	42	5	39	8	99	18	41	7	30	1	28	2	59	16	26	3	20	8	13									
강원	68	11	-	-	-	-	-	-	-	-	43	7	-	-	4	-	4	1	11	2	8	2	16	2	15	2	8	-	2	1	5	1	10	2	5	2	4	-	1									
충북	73	16	-	-	-	-	-	-	-	-	55	13	4	-	7	1	9	5	12	2	17	3	6	2	10	2	5	1	2	1	3	-	8	1	3	-	2	-	3									
충남	85	12	1	1	-	-	-	-	1	1	60	8	-	-	9	1	11	2	13	1	19	3	8	1	18	2	5	-	10	1	3	-	6	1	2	-	3	-	1									
전북	52	12	-	-	-	-	-	-	-	-	38	8	1	-	8	1	9	4	9	1	8	2	3	-	8	2	2	1	4	1	2	1	6	2	4	1	1	-	1									
전남	80	14	1	-	-	-	-	-	1	-	48	11	1	-	3	-	9	3	10	2	13	4	12	2	22	3	9	2	7	1	6	1	9	-	3	-	4	-	2									
경북	98	17	-	-	-	-	-	-	-	-	73	12	4	-	5	1	17	3	11	1	22	4	14	3	18	4	5	-	6	1	7	3	7	1	5	1	1	-	1									
경남	137	21	2	-	-	-	1	-	1	-	102	15	-	-	16	3	15	1	24	4	23	4	24	3	24	4	9	1	5	1	10	1	9	2	5	1	4	1	-									
제주	4	1	-	-	-	-	-	-	-	-	2	-	1	-	-	-	-	-	1	-	-	-	-	-	1	-	-	-	-	-	1	-	1	1	-	-	1	1	-									

## 【자폐성장애】

시도	계		유치원								초등학교																중학교								고등학교								전공과							
			소계		3세		4세		5세 이상		소계		1학년		2학년		3학년		4학년		5학년		6학년		소계		1학년		2학년		3학년		소계		1학년		2학년		3학년		소계		1년차		2년차		3년차			
	전 체	여	전 체	여	전 체	여	전 체	여	전 체	여	전 체	여	전 체	여	전 체	여	전 체	여	전 체	여	전 체	여	전 체	여	전 체	여	전 체	여	전 체	여	전 체	여	전 체	여	전 체	여	전 체	여	전 체	여	전 체	여	전 체	여	전 체	여				
전체	4,312	593	123	14	13	3	30	2	80	9	2,503	361	334	58	361	50	378	49	443	61	498	79	489	64	1,025	129	377	53	322	32	326	44	656	89	273	38	208	24	175	27	5	-	3	-	2	-	-	-		
서울	859	116	17	2	-	-	5	-	12	2	525	79	69	11	72	16	73	9	88	14	112	15	111	14	190	22	85	10	53	1	52	11	127	13	47	8	39	2	41	3										
부산	303	38	10	3	1	1	4	1	5	1	178	21	21	4	26	1	26	3	40	7	21	2	44	4	62	10	18	4	26	4	18	2	53	4	25	3	15	1	13	-										
대구	159	16	2	-	-	-	-	-	2	-	100	13	16	3	14	1	12	2	18	3	17	3	23	1	36	1	11	-	10	-	15	1	21	2	13	1	4	1	4	-										
인천	279	48	8	-	2	-	2	-	4	-	173	27	22	3	23	5	37	5	30	3	26	8	35	3	59	15	15	3	25	7	19	5	36	6	16	1	10	1	10	4	3	-	1	-	2	-	-	-		
광주	141	22	3	-	-	-	-	-	3	-	91	18	11	1	14	2	11	4	17	4	24	6	14	1	30	3	15	2	5	-	10	1	17	1	9	1	6	-	2	-										
대전	259	34	19	2	3	-	3	1	13	1	159	23	22	6	25	2	25	4	27	5	35	5	25	1	58	5	11	1	24	1	23	3	23	4	8	1	8	2	7	1										
울산	78	9	1	-	-	-	-	-	1	-	47	5	6	-	6	-	10	3	6	1	10	-	9	1	12	-	3	-	5	-	4	-	18	4	6	1	8	1	4	2										
경기	1,251	165	33	3	1	-	10	-	22	3	648	96	99	18	81	5	98	15	125	16	122	22	123	20	349	44	134	17	100	14	115	13	219	22	82	9	82	7	55	6	2	-	2	-	-	-	-	-		
강원	97	10	2	-	2	-	-	-	-	-	68	8	7	1	11	-	11	-	15	2	12	3	12	2	20	1	5	-	5	-	10	1	7	1	4	-	1	-	2	1										
충북	119	16	3	-	-	-	-	-	3	-	64	10	6	2	9	1	12	1	10	1	17	4	10	1	29	3	11	2	11	1	7	-	23	3	12	1	7	2	4	-										
충남	145	21	6	-	-	-	2	-	4	-	81	12	12	2	19	4	13	1	7	2	23	3	7	-	36	8	14	4	11	2	11	2	22	1	6	-	6	-	10	1										
전북	106	11	-	-	-	-	-	-	-	-	73	7	11	1	8	2	10	-	9	1	19	-	16	3	16	2	3	1	10	-	3	1	17	2	10	2	2	-	5	-										
전남	67	7	4	-	-	-	2	-	2	-	37	3	5	-	9	1	6	-	4	-	6	-	7	2	16	2	9	2	3	-	4	-	10	2	5	1	2	-	3	1										
경북	140	26	1	-	-	-	-	-	1	-	81	12	10	3	18	3	13	1	12	-	8	1	20	4	38	5	18	3	8	-	12	2	20	9	12	5	5	2	3	2										
경남	242	46	13	4	4	2	2	-	7	2	141	23	12	3	18	5	15	1	29	2	39	6	28	6	56	5	20	4	21	-	15	1	32	14	10	4	11	4	11	6										
제주	67	8	1	-	-	-	-	-	1	-	37	4	5	-	8	2	6	-	6	-	7	1	5	1	18	3	5	-	5	2	8	1	11	1	8	-	2	1	1	-										

# 【의사소통장애】

시도	계		유치원								초등학교												중학교								고등학교								전공과																																																																																																																																																																																																																																																																																																																																																																																																																																																																																																																																																																																																																																																																																																																																																																																																																																																																																																																		
			소계		3세		4세		5세 이상		소계		1학년		2학년		3학년		4학년		5학년		6학년		소계		1학년		2학년		3학년		소계		1학년		2학년		3학년		소계		1년차		2년차		3년차																																																																																																																																																																																																																																																																																																																																																																																																																																																																																																																																																																																																																																																																																																																																																																																																																																																																																																										
	전 제	여	전 제	여	전 제	여	전 제	여	전 제	여	전 제	여	전 제	여	전 제	여	전 제	여	전 제	여	전 제	여	전 제	여	전 제	여	전 제	여	전 제	여	전 제	여	전 제	여	전 제	여	전 제	여	전 제	여	전 제	여	전 제	여	전 제	여																																																																																																																																																																																																																																																																																																																																																																																																																																																																																																																																																																																																																																																																																																																																																																																																																																																																																																											
전체	790	231	63	16	6	2	20	5	37	9	578	170	90	19	114	34	99	32	94	27	108	32	73	26	109	35	43	15	31	15	35	5	40	10	12	1	14	4	14	5	-																																																																																																																																																																																																																																																																																																																																																																																																																																																																																																																																																																																																																																																																																																																																																																																																																																																																																																																
서울	72	18	5	1	2	1	-	-	3	-	49	12	4	-	10	3	6	2	9	2	12	4	8	1	14	4	3	1	6	3	5	-	4	1	2	-	1	1	1	-																																																																																																																																																																																																																																																																																																																																																																																																																																																																																																																																																																																																																																																																																																																																																																																																																																																																																																																	
부산	53	17	-	-	-	-	-	-	-	-	45	14	13	4	8	3	7	1	7	-	5	3	5	3	6	2	-	-	3	2	3	-	2	1	1	-	-	-	1	1																																																																																																																																																																																																																																																																																																																																																																																																																																																																																																																																																																																																																																																																																																																																																																																																																																																																																																																	
대구	34	10	3	1	-	-	1	-	2	1	29	8	4	2	3	1	7	2	4	-	8	2	3	1	1	1	-	-	1	1	-	-	1	-	-	-	-	-	-	-																																																																																																																																																																																																																																																																																																																																																																																																																																																																																																																																																																																																																																																																																																																																																																																																																																																																																																																	
인천	64	21	13	2	1	-	4	-	8	2	45	17	11	2	9	2	7	2	5	4	9	5	4	2	3	2	-	-	1	-	2	2	3	-	2	-	-	-	1	-																																																																																																																																																																																																																																																																																																																																																																																																																																																																																																																																																																																																																																																																																																																																																																																																																																																																																																																	
광주	19	4	4	1	-	-	3	1	1	-	14	3	6	1	-	-	6	1	-	-	2	1	-	-	1	-	-	-	-	-	1	-	-	-	-	-	-	-	-	-	-	-	-	-	-	-	-	-	-	-	-	-	-	-	-	-	-	-	-	-	-	-	-	-	-	-	-	-	-	-	-	-	-	-	-	-	-	-	-	-	-	-	-	-	-	-	-	-	-	-	-	-	-	-	-	-	-	-	-	-	-	-	-	-	-	-	-	-	-	-	-	-	-	-	-	-	-	-	-	-	-	-	-	-	-	-	-	-	-	-	-	-	-	-	-	-	-	-	-	-	-	-	-	-	-	-	-	-	-	-	-	-	-	-	-	-	-	-	-	-	-	-	-	-	-	-	-	-	-	-	-	-	-	-	-	-	-	-	-	-	-	-	-	-	-	-	-	-	-	-	-	-	-	-	-	-	-	-	-	-	-	-	-	-	-	-	-	-	-	-	-	-	-	-	-	-	-	-	-	-	-	-	-	-	-	-	-	-	-	-	-	-	-	-	-	-	-	-	-	-	-	-	-	-	-	-	-	-	-	-	-	-	-	-	-	-	-	-	-	-	-	-	-	-	-	-	-	-	-	-	-	-	-	-	-	-	-	-	-	-	-	-	-	-	-	-	-	-	-	-	-	-	-	-	-	-	-	-	-	-	-	-	-	-	-	-	-	-	-	-	-	-	-	-	-	-	-	-	-	-	-	-	-	-	-	-	-	-	-	-	-	-	-	-	-	-	-	-	-	-	-	-	-	-	-	-	-	-	-	-	-	-	-	-	-	-	-	-	-	-	-	-	-	-	-	-	-	-	-	-	-	-	-	-	-	-	-	-	-	-	-	-	-	-	-	-	-	-	-	-	-	-	-	-	-	-	-	-	-	-	-	-	-	-	-	-	-	-	-	-	-	-	-	-	-	-	-	-	-	-	-	-	-	-	-	-	-	-	-	-	-	-	-	-	-	-	-	-	-	-	-	-	-	-	-	-	-	-	-	-	-	-	-	-	-	-	-	-	-	-	-	-	-	-	-	-	-	-	-	-	-	-	-	-	-	-	-	-	-	-	-	-	-	-	-	-	-	-	-	-	-	-	-	-	-	-	-	-	-	-	-	-	-	-	-	-	-	-	-	-	-	-	-	-	-	-	-	-	-	-	-	-	-	-	-	-	-	-	-	-	-	-	-	-	-	-	-	-	-	-	-	-	-	-	-	-	-	-	-	-	-	-	-	-	-	-	-	-	-	-	-	-	-	-	-	-	-	-	-	-	-	-	-	-	-	-	-	-	-	-	-	-	-	-	-	-	-	-	-	-	-	-	-	-	-	-	-	-	-	-	-	-	-	-	-	-	-	-	-	-	-	-	-	-	-	-	-	-	-	-	-	-	-	-	-	-	-	-	-	-	-	-	-	-	-	-	-	-	-	-	-	-	-	-	-	-	-	-	-	-	-	-	-	-	-	-	-	-	-	-	-	-	-	-	-	-	-	-	-	-	-	-	-	-	-	-	-	-	-	-	-	-	-	-	-	-	-	-	-	-	-	-	-	-	-	-	-	-	-	-	-	-	-	-	-	-	-	-	-	-	-	-	-	-	-	-	-	-	-	-	-	-	-	-	-	-	-	-	-	-	-	-	-	-	-	-	-	-	-	-	-	-	-	-	-	-	-	-	-	-	-	-	-	-	-	-	-	-	-	-	-	-	-	-	-	-	-	-	-	-	-	-	-	-	-	-	-	-	-	-	-	-	-	-	-	-	-	-	-	-	-	-	-	-	-	-	-	-	-	-	-	-	-	-	-	-	-	-	-	-	-	-	-	-	-	-	-	-	-	-	-	-	-	-	-	-	-	-	-	-	-	-	-	-	-	-	-	-	-	-	-	-	-	-	-	-	-	-	-	-	-	-	-	-	-	-	-	-	-	-	-	-	-	-	-	-	-	-	-	-	-	-	-	-	-	-	-	-	-	-	-	-	-	-	-	-	-	-	-	-	-	-	-	-	-	-	-	-	-	-	-	-	-	-	-	-	-	-	-	-	-	-	-	-	-	-	-	-	-	-	-



## 【학습장애】

시도	계		유치원						초등학교																중학교								고등학교								전공과								
			소계		3세		4세		5세 이상		소계		1학년		2학년		3학년		4학년		5학년		6학년		소계		1학년		2학년		3학년		소계		1학년		2학년		3학년		소계		1년차		2년차		3년차		
	전	여	전	여	전	여	전	여	전	여	전	여	전	여	전	여	전	여	전	여	전	여	전	여	전	여	전	여	전	여	전	여	전	여	전	여	전	여	전	여	전	여	전	여	전	여	전	여	
전체	4,188	1,480	-	-	-	-	-	-	-	2,743	951	12	5	92	33	350	126	553	201	737	256	999	330	998	348	346	118	323	116	329	114	447	181	185	77	164	62	98	42	-	-	-	-	-	-	-	-	-	-
서울	515	188	-	-	-	-	-	-	-	386	130	2	-	19	4	55	21	82	28	100	37	128	40	103	42	41	12	28	14	34	16	26	16	17	13	8	3	1	-	-	-	-	-	-	-	-	-	-	
부산	575	197	-	-	-	-	-	-	-	392	139	-	-	6	-	36	17	68	30	131	45	151	47	125	32	40	8	40	14	45	10	58	26	26	9	25	11	7	6	-	-	-	-	-	-	-	-	-	
대구	209	59	-	-	-	-	-	-	-	139	34	-	-	3	2	12	2	25	7	41	8	58	15	51	18	28	10	11	4	12	4	19	7	11	4	5	3	3	-	-	-	-	-	-	-	-	-		
인천	247	96	-	-	-	-	-	-	-	183	69	-	-	9	5	30	11	48	17	38	19	58	17	49	23	11	8	19	7	19	8	15	4	6	4	8	-	1	-	-	-	-	-	-	-	-			
광주	39	9	-	-	-	-	-	-	-	26	5	1	-	1	-	3	-	2	-	7	5	12	-	6	2	1	-	2	-	3	2	7	2	1	-	4	-	2	2	-	-	-	-	-	-	-			
대전	40	23	-	-	-	-	-	-	-	20	9	-	-	-	-	3	-	3	3	5	2	9	4	9	7	1	-	4	3	4	4	11	7	3	2	5	3	3	2	-	-	-	-	-	-	-			
울산	31	7	-	-	-	-	-	-	-	15	2	-	-	1	-	3	1	4	-	3	1	4	-	13	5	6	2	6	3	1	-	3	-	1	-	1	-	1	-	-	-	-	-	-	-				
경기	525	182	-	-	-	-	-	-	-	324	97	4	3	14	5	52	16	58	17	93	24	103	32	131	63	51	21	46	24	34	18	70	22	31	9	18	8	21	5	-	-	-	-	-	-	-			
강원	329	118	-	-	-	-	-	-	-	193	68	-	-	4	-	27	6	46	18	45	18	71	26	85	27	27	9	32	11	26	7	51	23	18	8	19	8	14	7	-	-	-	-	-	-	-			
충북	97	32	-	-	-	-	-	-	-	48	14	-	-	-	-	3	1	11	6	12	4	22	3	31	8	5	3	11	2	15	3	18	10	12	6	5	3	1	1	-	-	-	-	-	-	-			
충남	469	197	-	-	-	-	-	-	-	286	121	1	-	11	6	43	21	48	20	70	26	113	48	115	44	30	11	39	13	46	20	68	32	15	9	34	12	19	11	-	-	-	-	-	-	-			
전북	188	75	-	-	-	-	-	-	-	154	62	1	-	6	4	20	8	41	18	34	10	52	22	27	9	9	4	9	2	9	3	7	4	3	2	3	2	1	-	-	-	-	-	-	-	-			
전남	93	27	-	-	-	-	-	-	-	60	18	1	1	4	-	4	1	13	4	18	6	20	6	24	7	12	4	7	2	5	1	9	2	5	1	2	1	2	-	-	-	-	-	-	-				
경북	212	60	-	-	-	-	-	-	-	148	43	1	1	5	2	16	4	33	10	32	7	61	19	60	15	16	5	13	3	31	7	4	2	1	1	1	-	2	1	-	-	-	-	-	-				
경남	569	191	-	-	-	-	-	-	-	335	127	1	-	9	5	41	16	65	21	95	38	124	47	161	44	67	21	52	12	42	11	73	20	34	8	23	7	16	5	-	-	-	-	-	-	-			
제주	50	19	-	-	-	-	-	-	-	34	13	-	-	-	-	2	1	6	2	13	6	13	4	8	2	1	-	4	2	3	-	8	4	1	1	3	1	4	2	-	-	-	-	-	-	-			

# 【건강장애】

시도	계		유치원								초등학교												중학교								고등학교								전공과									
			소계		3세		4세		5세 이상		소계		1학년		2학년		3학년		4학년		5학년		6학년		소계		1학년		2학년		3학년		소계		1학년		2학년		3학년		소계		1년차		2년차		3년차	
	전 제	여	전 제	여	전 제	여	전 제	여	전 제	여	전 제	여	전 제	여	전 제	여	전 제	여	전 제	여	전 제	여	전 제	여	전 제	여	전 제	여	전 제	여	전 제	여	전 제	여	전 제	여	전 제	여	전 제	여	전 제	여	전 제	여	전 제	여		
전체	472	206	14	3	4	1	5	1	5	1	249	109	28	12	41	19	33	14	49	20	51	23	47	21	113	45	34	14	41	14	38	17	96	49	40	24	32	12	24	13	- - - - - - - -							
서울	64	23	-	-	-	-	-	-	-	-	26	9	4	1	7	3	3	-	3	-	7	4	2	1	27	7	8	1	7	2	12	4	11	7	6	5	3	-	2	2								
부산	32	9	-	-	-	-	-	-	-	-	20	4	3	2	1	-	3	-	7	-	1	-	5	2	3	2	1	-	1	1	1	1	9	3	5	2	1	-	3	1								
대구	37	18	-	-	-	-	-	-	-	-	22	12	1	-	4	3	4	3	5	2	5	2	3	2	10	3	2	1	5	1	3	1	5	3	2	2	2	-	1	1								
인천	20	12	2	-	-	-	1	-	1	-	7	4	-	-	-	-	2	1	-	-	-	-	5	3	6	5	3	3	1	1	2	1	5	3	2	1	-	-	3	2								
광주	18	12	-	-	-	-	-	-	-	-	9	4	2	1	3	2	2	1	1	-	1	-	-	-	5	5	2	2	1	1	2	2	4	3	3	2	1	1	-	-								
대전	7	5	-	-	-	-	-	-	-	-	3	2	-	-	1	1	-	-	-	-	1	1	1	-	2	1	1	-	-	-	1	1	2	2	1	1	-	-	1	1								
울산	8	2	-	-	-	-	-	-	-	-	6	2	-	-	1	-	2	1	1	1	1	1	-	1	-	-	-	-	-	-	-	-	2	-	1	-	1	-	-	-								
경기	86	39	8	2	4	1	4	1	-	-	49	23	8	5	7	4	3	2	9	2	12	5	10	5	13	6	4	1	5	3	4	2	16	8	7	4	5	2	4	2								
강원	44	16	1	-	-	-	-	-	1	-	12	6	-	-	2	1	1	-	5	3	2	1	2	1	11	3	2	1	6	2	3	-	20	7	3	2	12	4	5	1								
충북	14	5	1	-	-	-	-	-	1	-	10	4	1	-	-	-	-	-	2	2	3	1	4	1	2	1	1	-	1	1	-	-	1	-	-	1	-	-	-	-								
충남	26	15	1	1	-	-	-	-	1	1	13	7	1	1	5	2	2	1	2	2	2	1	1	-	3	1	-	-	1	-	2	1	9	6	2	2	3	2	4	2								
전북	16	3	-	-	-	-	-	-	-	-	11	3	1	-	4	-	1	-	3	1	1	1	1	1	4	-	1	-	2	-	1	-	1	-	1	-	-	-	-	-								
전남	36	15	1	-	-	-	-	-	1	-	21	8	1	-	2	-	5	2	4	1	4	2	5	3	9	4	4	3	3	-	2	1	5	3	4	2	1	1	-	-								
경북	17	6	-	-	-	-	-	-	-	-	9	3	2	1	-	-	1	-	3	2	1	-	2	-	6	2	2	-	2	1	2	1	2	1	1	-	1	1	-	-								
경남	45	25	-	-	-	-	-	-	-	-	30	18	4	1	3	3	4	3	4	4	10	5	5	2	12	5	3	2	6	1	3	2	3	2	1	-	1	1	1	1								
제주	2	1	-	-	-	-	-	-	-	-	1	-	-	1	-	-	-	-	-	-	-	-	-	-	-	-	-	-	-	-	-	-	1	1	1	1	-	-	-	-								

## 【발달지체】

시도	계		유치원								초등학교							
			소계		3세		4세		5세 이상		소계		1학년		2학년		3학년	
	전 체	여	전 체	여	전 체	여	전 체	여	전 체	여	전 체	여	전 체	여	전 체	여	전 체	여
<b>전체</b>	<b>818</b>	232	<b>266</b>	64	69	14	92	20	105	30	<b>552</b>	168	164	54	222	67	166	47
서울	141	38	56	14	16	5	19	4	21	5	85	24	26	9	34	8	25	7
부산	64	17	11	1	3	-	2	1	6	-	53	16	9	1	19	5	25	10
대구	20	3	6	1	3	-	2	-	1	1	14	2	4	1	3	-	7	1
인천	51	13	22	4	4	-	8	2	10	2	29	9	13	5	8	2	8	2
광주	12	-	-	-	-	-	-	-	-	-	12	-	3	-	5	-	4	-
대전	42	14	29	8	10	3	8	1	11	4	13	6	4	3	7	2	2	1
울산	22	5	4	2	-	-	1	1	3	1	18	3	6	1	3	2	9	-
경기	172	47	49	11	13	1	17	4	19	6	123	36	32	8	45	14	46	14
강원	23	7	5	1	3	-	-	-	2	1	18	6	4	-	7	5	7	1
충북	24	6	5	-	1	-	3	-	1	-	19	6	6	2	12	4	1	-
충남	74	19	38	12	4	2	18	5	16	5	36	7	11	3	19	3	6	1
전북	33	15	12	4	5	1	4	1	3	2	21	11	8	4	8	4	5	3
전남	61	23	21	5	6	1	8	1	7	3	40	18	13	6	23	10	4	2
경북	25	14	1	1	1	1	-	-	-	-	24	13	8	4	10	5	6	4
경남	46	11	5	-	-	-	2	-	3	-	41	11	16	7	15	3	10	1
제주	8	-	2	-	-	-	-	-	2	-	6	-	1	-	4	-	1	-

Ⅲ-5. 장애인 등록 현황

시도	전 체								유치원								초등학교								중학교								고등학교								전공과							
	계	1급	2급	3급	4급	5급	6급	무급	계	1급	2급	3급	4급	5급	6급	무급	계	1급	2급	3급	4급	5급	6급	무급	계	1급	2급	3급	4급	5급	6급	무급	계	1급	2급	3급	4급	5급	6급	무급	계	1급	2급	3급	4급	5급	6급	무급
전 체	31,117	9,185	11,154	8,998	434	179	115	1,052	565	204	154	134	19	5	4	45	14,921	4,994	4,790	4,264	280	101	69	423	8,030	2,273	2,932	2,345	72	34	24	350	7,586	1,712	3,274	2,247	63	39	18	233	15	2	4	8	-	-	-	1
지체장애	1,625	911	361	186	56	50	39	22	44	22	12	2	1	3	-	4	689	360	153	95	26	25	24	6	442	291	84	34	12	8	8	5	450	238	112	55	17	14	7	7	-	-	-	-	-	-	-	-
뇌병변장애	2,702	1,781	531	273	56	42	14	5	152	98	33	12	6	2	-	1	1,845	1,272	329	171	36	26	9	2	480	279	111	67	13	5	3	2	225	132	58	23	1	9	2	-	-	-	-	-	-	-	-	-
시각장애	313	152	31	33	24	25	40	8	7	3	-	-	1	-	3	-	151	69	17	15	13	12	23	2	73	35	5	11	6	6	9	1	82	45	9	7	4	7	5	5	-	-	-	-	-	-	-	-
청각장애	895	236	387	145	45	56	20	6	21	4	11	5	-	-	1	-	522	189	194	70	20	33	11	5	202	29	101	40	13	15	4	-	150	14	81	30	12	8	4	1	-	-	-	-	-	-	-	-
언어장애	535	22	40	218	221	-	-	34	33	-	-	10	10	-	-	13	386	13	24	166	168	-	-	15	77	9	11	30	22	-	-	5	39	-	5	12	21	-	-	1	-	-	-	-	-	-	-	
지적장애	19,821	4,090	7,700	7,205	8	1	1	816	194	42	57	87	-	-	-	8	8,365	1,815	2,936	3,280	5	1	1	327	5,545	1,193	2,113	1,943	3	-	-	293	5,708	1,039	2,592	1,890	-	-	-	187	9	1	2	5	-	-	-	1
자폐성장애	4,374	1,846	1,806	657	2	1	1	61	106	33	41	15	-	-	-	17	2,530	1,188	994	325	1	1	1	20	1,031	405	440	169	1	-	-	16	702	219	329	146	-	-	-	8	5	1	2	2	-	-	-	-
정신장애	686	120	246	236	2	-	-	82	4	2	-	1	-	-	-	1	344	73	109	123	2	-	-	37	152	28	60	42	-	-	-	22	186	17	77	70	-	-	-	22	-	-	-	-	-	-	-	
신장장애	15	3	9	-	1	1	-	1	-	-	-	-	-	-	-	-	4	-	3	-	-	-	-	1	2	-	2	-	-	-	-	9	3	4	-	1	1	-	-	-	-	-	-	-	-	-	-	
심장장애	58	6	15	29	-	-	-	8	1	-	-	-	-	-	-	1	38	5	11	18	-	-	-	4	10	1	3	3	-	-	-	3	9	-	1	8	-	-	-	-	-	-	-	-	-	-	-	
호흡기장애	6	4	-	1	-	-	-	1	1	-	-	1	-	-	-	-	3	3	-	-	-	-	-	-	1	1	-	-	-	-	-	-	1	-	-	-	-	-	-	-	1	-	-	-	-	-	-	-
간장애	9	1	3	-	-	3	-	2	-	-	-	-	-	-	-	-	8	1	3	-	-	3	-	1	1	-	-	-	-	-	-	1	-	-	-	-	-	-	-	-	-	-	-	-	-	-	-	
안면장애	6	1	2	1	1	-	-	1	-	-	-	-	-	-	-	-	4	1	1	-	1	-	-	1	2	-	1	1	-	-	-	-	-	-	-	-	-	-	-	-	-	-	-	-	-	-	-	
장루요루장애	6	-	1	1	4	-	-	-	-	-	-	-	-	-	-	-	4	-	1	-	3	-	-	-	2	-	-	1	1	-	-	-	-	-	-	-	-	-	-	-	-	-	-	-	-	-	-	
간질장애	66	12	22	13	14	-	-	5	2	-	-	1	1	-	-	-	28	5	15	1	5	-	-	2	10	2	1	4	1	-	-	2	25	5	6	6	7	-	-	1	1	-	-	1	-	-	-	

### Ⅲ-6. 졸업생 진로 현황(2011년 2월 졸업)

시도	유치원						초등학교						중학교								
	졸업 자수	진학자수				미진학 자수	졸업 자수	진학자수				미진학자 수	졸업 자수	진학자수						미진학 자수	
		특수 학교	일반학 교		소 계			특수 학교	일반학 교		소 계			특수 학교	일반고		전문 계고		소 계		
			특수학급	일반학급					특수학급	일반학급					특수학급	일반학급	특수학급	일반학급			
전체	485	31	305	94	430	55	4,835	516	3,221	1,074	4,811	24	3,429	235	2,088	279	662	131	3,395	34	
서울	69	6	34	18	58	11	681	96	452	133	681	-	468	32	360	48	12	16	468	-	
부산	18	-	6	4	10	8	305	25	175	105	305	-	202	19	120	4	53	6	202	-	
대구	9	1	3	2	6	3	238	39	137	62	238	-	177	13	114	15	23	11	176	1	
인천	38	2	26	6	34	4	273	40	169	63	272	1	178	12	112	5	40	9	178	-	
광주	15	-	9	2	11	4	123	17	94	12	123	-	105	13	58	4	24	2	101	4	
대전	46	3	35	6	44	2	140	20	107	13	140	-	101	9	68	5	14	4	100	1	
울산	12	1	9	2	12	-	78	12	61	5	78	-	72	9	50	-	12	-	71	1	
경기	134	9	87	28	124	10	1,245	92	946	206	1,244	1	937	28	683	69	146	11	937	-	
강원	17	2	13	1	16	1	181	16	93	72	181	-	105	8	35	16	38	7	104	1	
충북	12	1	10	1	12	-	155	18	109	28	155	-	125	5	72	10	34	4	125	-	
충남	48	3	29	13	45	3	316	27	196	83	306	10	203	20	86	27	57	12	202	1	
전북	17	1	14	1	16	1	152	28	72	52	152	-	116	20	35	14	34	9	112	4	
전남	24	-	14	5	19	5	259	13	177	58	248	11	187	8	60	17	88	7	180	7	
경북	7	-	5	2	7	-	257	28	146	83	257	-	144	6	78	11	34	8	137	7	
경남	14	2	9	-	11	3	363	39	251	72	362	1	278	30	149	33	38	21	271	7	
제주	5	-	2	3	5	-	69	6	36	27	69	-	31	3	8	1	15	4	31	-	

II-6 졸업생 진로 현황

졸업 자수	고등학교																				미진학·미취 업자수
	진학자수					취업자수															
	전공과	전문 대학	대학교	소계	비율	공예	포장 조립 운반	농업 임업 어업	제과 제빵	IT 및 정보 서비스	상업	의료	서비스업	사무직	노무직	복지관등*	기타	소계	비율		
2,273	462	250	78	790	35	5	177	11	16	9	3	2	93	30	33	338	186	903	61	580	
374	10	33	22	65	17	1	18	-	3	1	1	1	35	3	4	138	43	248	80	61	
151	23	29	4	56	37	-	22	3	-	-	-	-	6	-	1	9	19	60	63	35	
130	52	16	4	72	55	-	16	1	-	-	-	-	2	-	-	15	-	34	59	24	
177	53	10	6	69	39	2	10	-	-	-	-	-	4	-	1	17	9	43	40	65	
62	16	10	3	29	47	-	10	-	-	3	-	-	2	-	-	7	2	24	73	9	
98	47	9	2	58	59	-	6	-	-	-	-	-	3	2	-	5	7	23	58	17	
41	24	4	-	28	68	1	1	-	1	-	-	-	-	-	-	2	1	6	46	7	
532	101	39	14	154	29	-	56	-	6	5	1	1	23	19	13	81	56	261	69	117	
51	8	5	5	18	35	-	-	-	1	-	-	-	1	1	1	4	3	11	33	22	
82	9	14	1	24	29	-	8	2	1	-	-	-	3	-	1	11	6	32	55	26	
142	45	15	5	65	46	1	9	3	-	-	-	-	6	1	2	20	6	48	62	29	
41	19	3	2	24	59	-	2	-	-	-	-	-	-	-	-	2	-	4	24	13	
119	4	13	-	17	14	-	4	2	1	-	1	-	3	-	2	10	17	40	39	62	
121	28	23	1	52	43	-	6	-	1	-	-	-	1	1	7	7	5	28	41	41	
119	11	21	7	39	33	-	8	-	2	-	-	-	1	3	1	8	9	32	40	48	
33	12	6	2	20	61	-	1	-	-	-	-	-	3	-	-	2	3	9	69	4	

※ 진학률 = (진학자/당해년도 졸업자)×100 ※ 취업률 = {취업자수/(졸업자수-진학자수)}×100 ※ 복지관 등\* : 복지시설, 보호작업장 등에서 급여를 받는 직업재활 프로그램



## IV. 일반학급

IV-1. 일반학급 배치 학생 현황(전일제 통합학급)/94

IV-2. 과정 및 학년별 학생수/96

IV-3. 장애영역별 학생수/98

IV-4. 장애인 등록 현황/109

IV-5. 졸업생 진로 현황/110







이 면은 공란입니다.

# IV-1. 일반학급 배치 학생 현황(전일제 통합학급)

시도	학교수					학급 및 학생수														
	계	유치원	초등학교	중학교	고등학교	전체			유치원			초등학교			중학교			고등학교		
						학급수	학생수		학급수	학생수		학급수	학생수		학급수	학생수		학급수	학생수	
							전체	여		전체	여		전체	여		전체	여		전체	여
전체	6,598	1,119	2,637	1,557	1,285	13,679	14,741	5,459	1,481	1,660	570	5,349	5,595	2,023	3,201	3,478	1,362	3,648	4,008	1,504
국립	21	-	6	5	10	75	81	30	-	-	-	16	17	9	25	25	7	34	39	14
공립	4,874	190	2,610	1,270	804	10,681	11,471	4,132	207	232	69	5,299	5,536	2,003	2,698	2,932	1,124	2,477	2,771	936
사립	1,703	929	21	282	471	2,923	3,189	1,297	1,274	1,428	501	34	42	11	478	521	231	1,137	1,198	554
서울	890	152	358	207	173	1,838	1,960	706	194	223	69	708	739	262	407	446	175	529	552	200
국립	1	-	-	-	1	6	7	2	-	-	-	-	1	1	-	-	-	6	6	1
공립	569	8	344	146	71	1,283	1,364	465	9	11	2	702	732	259	322	349	128	250	272	76
사립	320	144	14	61	101	549	589	239	185	212	67	6	6	2	85	97	47	273	274	123
부산	483	148	168	101	66	989	1,052	353	250	295	94	353	364	117	219	223	88	167	170	54
국립	1	-	-	-	1	1	3	3	-	-	-	-	-	-	-	-	-	1	3	3
공립	309	10	168	84	47	693	705	236	12	12	2	353	364	117	186	188	75	142	141	42
사립	173	138	-	17	18	295	344	114	238	283	92	-	-	-	33	35	13	24	26	9
대구	397	87	137	96	77	779	812	294	104	110	44	219	223	80	160	166	64	296	313	106
국립	3	-	1	1	1	7	7	2	-	-	-	1	1	1	5	5	1	1	1	-
공립	250	6	136	71	37	524	542	183	4	4	1	218	222	79	116	118	45	186	198	58
사립	144	81	-	24	39	248	263	109	100	106	43	-	-	-	39	43	18	109	114	48
인천	295	83	94	63	55	563	615	221	127	135	49	194	200	71	123	148	52	119	132	49
국립	-	-	-	-	-	-	-	-	-	-	-	-	-	-	-	-	-	-	-	-
공립	210	13	94	59	44	423	468	161	13	14	3	194	200	71	114	139	47	102	115	40
사립	85	70	-	4	11	140	147	60	114	121	46	-	-	-	9	9	5	17	17	9
광주	187	50	72	43	22	324	343	137	62	66	23	147	152	60	70	75	29	45	50	25
국립	1	-	1	-	-	1	1	-	-	-	-	1	1	-	-	-	-	-	-	-
공립	118	1	70	35	12	233	247	101	2	2	-	145	150	60	54	59	22	32	36	19
사립	68	49	1	8	10	90	95	36	60	64	23	1	1	-	16	16	7	13	14	6
대전	276	53	114	62	47	663	712	250	68	79	31	270	285	94	167	182	68	158	166	57
국립	-	-	-	-	-	-	-	-	-	-	-	-	-	-	-	-	-	-	-	-
공립	206	9	114	54	29	550	593	207	9	14	3	270	285	94	158	173	67	113	121	43
사립	70	44	-	8	18	113	119	43	59	65	28	-	-	-	9	9	1	45	45	14
울산	184	33	71	39	41	680	718	255	38	40	14	312	317	111	166	172	62	164	189	68
국립	-	-	-	-	-	-	-	-	-	-	-	-	-	-	-	-	-	-	-	-
공립	142	2	71	35	34	614	647	235	3	3	-	312	317	111	157	162	62	142	165	62
사립	42	31	-	4	7	66	71	20	35	37	14	-	-	-	9	10	-	22	24	6

※ 일반학급 배치 특수교육대상학생: 일반학급에 전일제로 통합되어 생활하는 학생으로 특수학급 소속이 아닌 학생

## IV-1. 일반학급 배치 학생 현황(전일제 통합학급)

시도	학교수					학급 및 학생수														
	계	유치원	초등학교	중학교	고등학교	전 체			유치원			초등학교			중학교			고등학교		
						학급수	학생수		학급수	학생수		학급수	학생수		학급수	학생수		학급수	학생수	
							전 체	여		전 체	여		전 체	여		전 체	여		전 체	여
경기	1,175	185	466	260	264	2,549	2,724	1,023	217	244	94	992	1,023	371	546	590	234	794	867	324
국립	-	-	-	-	-	-	-	-	-	-	-	-	-	-	-	-	-	-	-	-
공립	907	16	465	232	194	2,116	2,239	822	17	20	7	976	1,000	367	498	535	204	625	684	244
사립	268	169	1	28	70	433	485	201	200	224	87	16	23	4	48	55	30	169	183	80
강원	241	32	96	74	39	433	511	208	36	39	16	174	189	79	137	176	84	86	107	29
국립	1	-	-	-	1	6	6	2	-	-	-	-	-	-	-	-	-	6	6	2
공립	201	10	95	66	30	373	442	186	11	11	6	173	188	79	125	159	78	64	84	23
사립	39	22	1	8	8	54	63	20	25	28	10	1	1	-	12	17	6	16	17	4
충북	341	52	142	84	63	718	807	313	59	67	19	247	266	95	172	186	75	240	288	124
국립	5	-	1	2	2	17	18	7	-	-	-	2	2	1	6	6	3	9	10	3
공립	290	31	141	74	44	606	683	253	33	39	11	245	264	94	158	170	64	170	210	84
사립	46	21	-	8	17	95	106	53	26	28	8	-	-	-	8	10	8	61	68	37
충남	266	25	129	56	56	457	500	206	22	26	8	232	241	84	82	97	44	121	136	70
국립	-	-	-	-	-	3	3	2	-	-	-	3	3	2	-	-	-	-	-	-
공립	229	18	129	41	41	398	433	170	17	20	5	229	238	82	65	76	35	87	99	48
사립	37	7	-	15	15	56	64	34	5	6	3	-	-	-	17	21	9	34	37	22
전북	392	48	162	101	81	760	832	335	53	55	21	327	347	143	198	219	89	182	211	82
국립	3	-	1	-	2	6	7	1	-	-	-	1	1	-	-	-	-	5	6	1
공립	303	17	161	85	40	608	660	250	15	15	6	326	346	143	158	176	62	109	123	39
사립	86	31	-	16	39	146	165	84	38	40	15	-	-	-	40	43	27	68	82	42
전남	184	12	54	47	71	417	420	165	42	45	14	118	126	47	141	124	49	116	125	55
국립	-	-	-	-	-	-	-	-	-	-	-	-	-	-	-	-	-	-	-	-
공립	143	7	54	37	45	316	312	111	20	21	5	118	126	47	113	94	38	65	71	21
사립	41	5	-	10	26	101	108	54	22	24	9	-	-	-	28	30	11	51	54	34
경북	481	46	216	130	89	862	932	347	52	57	19	369	396	152	222	241	91	219	238	85
국립	-	-	-	-	-	1	1	1	-	-	-	1	1	1	-	-	-	-	-	-
공립	374	11	213	99	51	672	747	265	12	13	6	361	388	148	174	200	72	125	146	39
사립	107	35	3	31	38	189	184	81	40	44	13	7	7	3	48	41	19	94	92	46
경남	634	88	268	162	116	1,285	1,415	512	120	139	46	513	545	196	311	345	126	341	386	144
국립	3	-	1	1	1	11	11	4	-	-	-	2	2	-	5	5	2	4	4	2
공립	477	21	266	121	69	993	1,089	381	23	25	11	508	539	194	238	265	99	224	260	77
사립	154	67	1	40	46	281	315	127	97	114	35	3	4	2	68	75	25	113	122	65
제주	172	25	90	32	25	362	388	134	37	40	9	174	182	61	80	88	32	71	78	32
국립	3	-	1	1	1	16	17	6	-	-	-	5	5	3	9	9	1	2	3	2
공립	146	10	89	31	16	279	300	106	7	8	1	169	177	58	62	69	26	41	46	21
사립	23	15	-	-	8	67	71	22	30	32	8	-	-	-	9	10	5	28	29	9

## IV-2. 과정 및 학년별 학생수

시도	계		유치원										초등학교														중학교										고등학교									
			소계		3세		4세		5세 이상		소계		1학년		2학년		3학년		4학년		5학년		6학년		소계		1학년		2학년		3학년		소계		1학년		2학년		3학년							
	전체	여	전체	여	전체	여	전체	여	전체	여	전체	여	전체	여	전체	여	전체	여	전체	여	전체	여	전체	여	전체	여	전체	여	전체	여	전체	여	전체	여	전체	여	전체	여	전체	여						
전체	14,741	5,459	1,660	570	217	83	484	155	959	332	5,595	2,023	747	267	886	321	886	306	945	337	1,065	397	1,066	395	3,478	1,362	1,187	463	1,159	451	1,132	448	4,008	1,504	1,425	530	1,332	501	1,251	473						
국립	81	30	-	-	-	-	-	-	-	-	17	9	6	3	3	2	1	-	2	2	4	2	1	-	25	7	13	3	4	2	8	2	39	14	12	7	14	4	13	3						
공립	11,471	4,132	232	69	32	13	42	4	158	52	5,536	2,003	732	263	870	313	884	306	937	334	1,056	395	1,057	392	2,932	1,124	989	372	990	381	953	371	2,771	936	998	333	916	310	857	293						
사립	3,189	1,297	1,428	501	185	70	442	151	801	280	42	11	9	1	13	6	1	-	6	1	5	-	8	3	521	231	185	88	165	68	171	75	1,198	554	415	190	402	187	381	177						
서울	1,960	706	223	69	32	9	72	20	119	40	739	262	116	41	124	50	100	35	104	37	151	53	144	46	446	175	151	65	142	51	153	59	552	200	184	70	183	64	185	66						
국립	7	2	-	-	-	-	-	-	-	-	1	1	-	-	-	-	-	-	1	1	-	-	-	-	-	-	-	-	-	-	-	-	6	1	2	1	2	-	2	-						
공립	1,364	465	11	2	3	-	1	-	7	2	732	259	116	41	123	49	100	35	103	36	148	53	142	45	349	128	123	50	109	36	117	42	272	76	95	27	96	27	81	22						
사립	589	239	212	67	29	9	71	20	112	38	6	2	-	-	1	1	-	-	-	-	3	-	2	1	97	47	28	15	33	15	36	17	274	123	87	42	85	37	102	44						
부산	1,052	353	295	94	47	18	89	24	159	52	364	117	96	28	69	18	54	15	60	22	40	14	45	20	223	88	87	28	80	34	56	26	170	54	72	24	40	10	58	20						
국립	3	3	-	-	-	-	-	-	-	-	-	-	-	-	-	-	-	-	-	-	-	-	-	-	-	-	-	-	-	-	-	-	3	3	1	1	1	1	1	1						
공립	705	236	12	2	1	1	6	-	5	1	364	117	96	28	69	18	54	15	60	22	40	14	45	20	188	75	68	22	74	30	46	23	141	42	61	18	36	9	44	15						
사립	344	114	283	92	46	17	83	24	154	51	-	-	-	-	-	-	-	-	-	-	-	-	-	-	35	13	19	6	6	4	10	3	26	9	10	5	3	-	13	4						
대구	812	294	110	44	8	1	35	17	67	26	223	80	43	19	35	13	32	13	30	6	43	15	40	14	166	64	51	19	57	18	58	27	313	106	107	37	114	32	92	37						
국립	7	2	-	-	-	-	-	-	-	-	1	1	1	-	-	1	-	-	-	-	-	-	-	-	5	1	3	-	1	-	1	1	1	-	-	-	-	-	-	-						
공립	542	183	4	1	-	-	-	-	4	1	222	79	42	19	35	12	32	13	30	6	43	15	40	14	118	45	30	12	52	16	36	17	198	58	67	20	69	19	62	19						
사립	263	109	106	43	8	1	35	17	63	25	-	-	-	-	-	-	-	-	-	-	-	-	-	-	43	18	18	7	4	2	21	9	114	48	40	17	44	13	30	18						
인천	615	221	135	49	17	6	48	18	70	25	200	71	28	10	30	8	40	19	42	12	29	12	31	10	148	52	44	11	61	23	43	18	132	49	54	25	44	13	34	11						
국립	-	-	-	-	-	-	-	-	-	-	-	-	-	-	-	-	-	-	-	-	-	-	-	-	-	-	-	-	-	-	-	-	-	-	-	-	-	-	-	-						
공립	468	161	14	3	-	-	1	-	13	3	200	71	28	10	30	8	40	19	42	12	29	12	31	10	139	47	39	9	59	21	41	17	115	40	48	22	40	11	27	7						
사립	147	60	121	46	17	6	47	18	57	22	-	-	-	-	-	-	-	-	-	-	-	-	-	-	9	5	5	2	2	2	2	1	17	9	6	3	4	2	7	4						
광주	343	137	66	23	12	5	19	5	35	13	152	60	26	7	24	9	32	15	19	8	27	7	24	14	75	29	26	10	30	11	19	8	50	25	20	7	20	11	10	7						
국립	1	-	-	-	-	-	-	-	-	-	1	-	1	-	-	-	-	-	-	-	-	-	-	-	-	-	-	-	-	-	-	-	-	-	-	-	-	-	-	-						
공립	247	101	2	-	1	-	1	-	-	-	150	60	25	7	24	9	32	15	19	8	26	7	24	14	59	22	21	7	22	8	16	7	36	19	12	5	14	7	10	7						
사립	95	36	64	23	11	5	18	5	35	13	1	-	-	-	-	-	-	-	-	-	1	-	-	-	16	7	5	3	8	3	3	1	14	6	8	2	6	4	-	-						
대전	712	250	79	31	18	8	20	9	41	14	285	94	32	11	38	12	42	12	54	19	59	21	60	19	182	68	53	20	68	31	61	17	166	57	63	19	52	23	51	15						
국립	-	-	-	-	-	-	-	-	-	-	-	-	-	-	-	-	-	-	-	-	-	-	-	-	-	-	-	-	-	-	-	-	-	-	-	-	-	-	-	-						
공립	593	207	14	3	4	1	2	-	8	2	285	94	32	11	38	12	42	12	54	19	59	21	60	19	173	67	50	20	67	31	56	16	121	43	51	17	32	12	38	14						
사립	119	43	65	28	14	7	18	9	33	12	-	-	-	-	-	-	-	-	-	-	-	-	-	-	9	1	3	-	1	-	5	1	45	14	12	2	20	11	13	1						
울산	718	255	40	14	7	3	11	4	22	7	317	111	35	17	39	13	66	21	45	13	68	22	64	25	172	62	51	18	62	21	59	23	189	68	60	21	68	29	61	18						
국립	-	-	-	-	-	-	-	-	-	-	-	-	-	-	-	-	-	-	-	-	-	-	-	-	-	-	-	-	-	-	-	-	-	-	-	-	-	-	-	-						
공립	647	235	3	-	-	-	-	-	3	-	317	111	35	17	39	13	66	21	45	13	68	22	64	25	162	62	49	18	59	21	54	23	165	62	53	19	60	27	52	16						
사립	71	20	37	14	7	3	11	4	19	7	-	-	-	-	-	-	-	-	-	-	-	-	-	-	10	-	2	-	3	-	5	-	24	6	7	2	8	2	9	2						

IV-2. 과정 및 학년별 학생수

시도	계		유치원								초등학교												중학교								고등학교									
			소계		3세		4세		5세이상		소계		1학년		2학년		3학년		4학년		5학년		6학년		소계		1학년		2학년		3학년		소계		1학년		2학년		3학년	
	전체	여	전체	여	전체	여	전체	여	전체	여	전체	여	전체	여	전체	여	전체	여	전체	여	전체	여	전체	여	전체	여	전체	여	전체	여	전체	여	전체	여	전체	여	전체	여		
경기	2,724	1,023	244	94	25	11	77	27	142	56	1,023	371	115	41	169	71	153	48	186	61	204	79	196	71	590	234	216	81	174	73	200	80	867	324	291	110	299	112	277	102
국립	-	-	-	-	-	-	-	-	-	-	-	-	-	-	-	-	-	-	-	-	-	-	-	-	-	-	-	-	-	-	-	-	-	-	-	-	-	-	-	
공립	2,239	822	20	7	2	1	5	-	13	6	1,000	367	109	40	160	69	152	48	180	60	203	79	196	71	535	204	194	69	159	67	182	68	684	244	226	78	236	85	222	81
사립	485	201	224	87	23	10	72	27	129	50	23	4	6	1	9	2	1	-	6	1	1	-	-	-	55	30	22	12	15	6	18	12	183	80	65	32	63	27	55	21
강원	511	208	39	16	3	2	16	5	20	9	189	79	18	6	33	11	31	11	37	16	31	16	39	19	176	84	59	31	67	30	50	23	107	29	42	11	35	12	30	6
국립	6	2	-	-	-	-	-	-	-	-	-	-	-	-	-	-	-	-	-	-	-	-	-	-	-	-	-	-	-	-	-	-	6	2	2	1	2	1	2	-
공립	442	186	11	6	2	1	1	-	8	5	188	79	17	6	33	11	31	11	37	16	31	16	39	19	159	78	52	29	58	26	49	23	84	23	34	9	25	8	25	6
사립	63	20	28	10	1	1	15	5	12	4	1	-	1	-	-	-	-	-	-	-	-	-	-	-	17	6	7	2	9	4	1	-	17	4	6	1	8	3	3	-
충북	807	313	67	19	5	1	12	1	50	17	266	95	39	10	40	14	40	11	45	20	51	17	51	23	186	75	61	25	66	26	59	24	288	124	101	45	104	43	83	36
국립	18	7	-	-	-	-	-	-	-	-	2	1	1	-	1	1	-	-	-	-	-	-	-	-	6	3	4	1	1	1	1	1	10	3	4	2	6	1	-	-
공립	683	253	39	11	4	1	4	-	31	10	264	94	38	10	39	13	40	11	45	20	51	17	51	23	170	64	54	21	59	21	57	22	210	84	77	33	76	29	57	22
사립	106	53	28	8	1	-	8	1	19	7	-	-	-	-	-	-	-	-	-	-	-	-	-	-	10	8	3	3	6	4	1	1	68	37	20	10	22	13	26	14
충남	500	206	26	8	2	1	6	-	18	7	241	84	31	15	32	10	38	9	40	12	50	18	50	20	97	44	35	18	33	17	29	9	136	70	39	21	45	20	52	29
국립	3	2	-	-	-	-	-	-	-	-	3	2	2	2	-	-	-	-	-	-	1	-	-	-	-	-	-	-	-	-	-	-	-	-	-	-	-	-	-	-
공립	433	170	20	5	2	1	4	-	14	4	238	82	29	13	32	10	38	9	40	12	49	18	50	20	76	35	27	13	25	13	24	9	99	48	31	16	30	13	38	19
사립	64	34	6	3	-	-	2	-	4	3	-	-	-	-	-	-	-	-	-	-	-	-	-	-	21	9	8	5	8	4	5	-	37	22	8	5	15	7	14	10
전북	832	335	55	21	6	-	11	3	38	18	347	143	42	18	60	22	60	23	59	26	60	27	66	27	219	89	73	33	72	28	74	28	211	82	88	36	72	22	51	24
국립	7	1	-	-	-	-	-	-	-	-	1	-	-	-	-	-	-	-	-	-	-	-	1	-	-	-	-	-	-	-	-	-	6	1	1	-	2	1	3	-
공립	660	250	15	6	1	-	1	-	13	6	346	143	42	18	60	22	60	23	59	26	60	27	65	27	176	62	57	20	58	21	61	21	123	39	52	22	45	9	26	8
사립	165	84	40	15	5	-	10	3	25	12	-	-	-	-	-	-	-	-	-	-	-	-	-	-	43	27	16	13	14	7	13	7	82	42	35	14	25	12	22	16
전남	420	165	45	14	3	2	12	6	30	6	126	47	8	3	22	10	19	6	22	8	27	11	28	9	124	49	39	15	38	19	47	15	125	55	49	14	33	20	43	21
국립	-	-	-	-	-	-	-	-	-	-	-	-	-	-	-	-	-	-	-	-	-	-	-	-	-	-	-	-	-	-	-	-	-	-	-	-	-	-	-	-
공립	312	111	21	5	1	1	5	1	15	3	126	47	8	3	22	10	19	6	22	8	27	11	28	9	94	38	32	13	24	12	38	13	71	21	30	3	15	9	26	9
사립	108	54	24	9	2	1	7	5	15	3	-	-	-	-	-	-	-	-	-	-	-	-	-	-	30	11	7	2	14	7	9	2	54	34	19	11	18	11	17	12
경북	932	347	57	19	5	4	19	3	33	12	396	152	41	15	59	22	70	26	73	30	73	32	80	27	241	91	73	23	81	33	87	35	238	85	84	25	74	34	80	26
국립	1	1	-	-	-	-	-	-	-	-	1	1	-	-	-	-	-	-	1	1	-	-	-	-	-	-	-	-	-	-	-	-	-	-	-	-	-	-	-	-
공립	747	265	13	6	2	2	4	-	7	4	388	148	39	15	57	20	70	26	72	29	73	32	77	26	200	72	64	19	64	29	72	24	146	39	49	9	43	16	54	14
사립	184	81	44	13	3	2	15	3	26	8	7	3	2	-	2	2	-	-	-	-	-	-	3	1	41	19	9	4	17	4	15	11	92	46	35	16	31	18	26	12
경남	1,415	512	139	46	23	10	26	10	90	26	545	196	50	20	85	28	77	31	97	35	114	40	122	42	345	126	136	52	104	30	105	44	386	144	150	56	122	45	114	43
국립	11	4	-	-	-	-	-	-	-	-	2	-	-	-	1	-	-	-	-	-	1	-	-	-	5	2	3	2	-	-	2	-	4	2	2	2	-	-	2	-
공립	1,089	381	25	11	7	4	6	3	12	4	539	194	50	20	83	27	77	31	97	35	113	40	119	41	265	99	103	38	83	26	79	35	260	77	101	31	82	21	77	25
사립	315	127	114	35	16	6	20	7	78	22	4	2	-	-	1	1	-	-	-	-	-	-	3	1	75	25	30	12	21	4	24	9	122	65	47	23	40	24	35	18
제주	388	134	40	9	4	2	11	3	25	4	182	61	27	6	27	10	32	11	32	12	38	13	26	9	88	32	32	14	24	6	32	12	78	32	21	9	27	11	30	12
국립	17	6	-	-	-	-	-	-	-	-	5	3	1	1	1	-	1	-	-	-	2	2	-	-	9	1	3	-	2	1	4	-	3	2	-	-	-	-	3	2
공립	300	106	8	1	2	-	1	-	5	1	177	58	26	5	26	10	31	11	32	12	36	11	26	9	69	26	26	12	18	3	25	11	46	21	11	4	17	8	18	9
사립	71	22	32	8	2	2	10	3	20	3	-	-	-	-	-	-	-	-	-	-	-	-	-	-	10	5	3	2	4	2	3	1	29	9	10	5	10	3	9	1

### IV-3. 장애영역별 학생수

장애영역	계		유치원								초등학교													
			소계		3세		4세		5세 이상		소계		1학년		2학년		3학년		4학년		5학년		6학년	
	전체	여	전체	여	전체	여	전체	여	전체	여	전체	여	전체	여	전체	여	전체	여	전체	여	전체	여	전체	여
전체	14,741	5,459	1,660	570	217	83	484	155	959	332	5,595	2,023	747	267	886	321	886	306	945	337	1,065	397	1,066	395
시각장애	466	173	52	24	7	3	15	7	30	14	169	54	25	8	35	12	29	8	31	10	28	9	21	7
청각장애	1,597	745	142	67	20	9	49	22	73	36	680	316	110	48	107	52	107	44	117	60	124	59	115	53
정신지체	3,789	1,418	195	79	18	9	37	15	140	55	1,287	455	148	43	181	66	194	68	207	70	253	94	304	114
지체장애	3,211	1,297	258	113	38	20	87	28	133	65	1,384	578	176	82	245	99	225	89	245	105	263	104	230	99
정서·행동장애	622	123	44	14	5	3	6	3	33	8	295	46	22	4	35	5	40	6	60	10	76	12	62	9
자폐성장애	580	85	52	9	3	1	18	2	31	6	297	42	50	10	60	12	38	2	45	5	50	10	54	3
의사소통장애	749	206	375	102	41	17	127	36	207	49	283	73	86	24	64	16	43	13	39	8	23	3	28	9
학습장애	1,398	499	8	3	-	-	1	1	7	2	443	155	8	2	28	5	54	22	97	26	120	44	136	56
건강장애	1,722	746	74	37	7	4	16	7	51	26	610	259	57	24	85	35	120	50	104	43	128	62	116	45
발달지체	607	167	460	122	78	17	128	34	254	71	147	45	65	22	46	19	36	4						

장애영역	중학교								고등학교							
	소계		1학년		2학년		3학년		소계		1학년		2학년		3학년	
	전체	여	전체	여	전체	여	전체	여	전체	여	전체	여	전체	여	전체	여
전체	3,478	1,362	1,187	463	1,159	451	1,132	448	4,008	1,504	1,425	530	1,332	501	1,251	473
시각장애	94	38	37	14	31	15	26	9	151	57	48	16	47	16	56	25
청각장애	356	157	121	58	119	55	116	44	419	205	144	73	130	63	145	69
정신지체	1,009	423	350	145	331	130	328	148	1,298	461	467	166	426	154	405	141
지체장애	688	287	235	95	211	95	242	97	881	319	310	108	292	106	279	105
정서·행동장애	147	23	57	8	47	6	43	9	136	40	49	20	51	12	36	8
자폐성장애	143	21	61	14	52	4	30	3	88	13	36	3	27	7	25	3
의사소통장애	54	21	20	13	22	6	12	2	37	10	13	3	12	3	12	4
학습장애	532	188	199	66	176	65	157	57	415	153	144	46	152	56	119	51
건강장애	455	204	107	50	170	75	178	79	583	246	214	95	195	84	174	67
발달지체																

## 【시각장애】

시도	계		유치원								초등학교												중학교								고등학교									
			소계		3세		4세		5세 이상		소계		1학년		2학년		3학년		4학년		5학년		6학년		소계		1학년		2학년		3학년		소계		1학년		2학년		3학년	
	전체	여	전체	여	전체	여	전체	여	전체	여	전체	여	전체	여	전체	여	전체	여	전체	여	전체	여	전체	여	전체	여	전체	여	전체	여	전체	여	전체	여	전체	여	전체	여	전체	여
전체	466	173	52	24	7	3	15	7	30	14	169	54	25	8	35	12	29	8	31	10	28	9	21	7	94	38	37	14	31	15	26	9	151	57	48	16	47	16	56	25

-시도별-

서울	73	25	9	3	2	-	3	1	4	2	25	8	3	-	8	5	3	-	5	2	3	1	3	-	13	3	6	3	5	-	2	-	26	11	6	3	7	4	13	4
부산	33	15	8	5	-	-	3	2	5	3	10	1	4	1	2	-	3	-	1	-	-	-	-	-	6	4	1	-	4	3	1	1	9	5	6	2	1	1	2	2
대구	37	17	3	3	-	-	2	2	1	1	7	2	4	1	2	1	1	-	-	-	-	-	-	-	7	2	3	-	1	1	3	1	20	10	4	2	8	4	8	4
인천	23	8	4	2	1	1	1	-	2	1	9	2	1	-	3	-	1	1	3	1	1	-	-	-	8	4	5	2	3	2	-	-	2	-	1	-	1	-	-	-
광주	10	3	1	-	-	-	-	-	1	-	8	3	2	1	2	-	1	1	-	-	1	-	2	1	1	-	1	-	-	-	-	-	-	-	-	-	-	-	-	
대전	34	8	2	-	-	-	-	-	2	-	12	2	1	1	2	-	-	-	4	-	3	-	2	1	9	5	2	-	3	3	4	2	11	1	5	1	5	-	1	-
울산	28	8	3	1	-	-	-	-	3	1	10	1	2	1	2	-	3	-	2	-	-	-	1	-	7	3	2	1	4	1	1	1	8	3	2	-	3	1	3	2
경기	71	32	8	5	2	1	2	1	4	3	32	12	4	1	5	2	4	3	7	1	9	3	3	2	9	4	3	2	3	2	3	-	22	11	7	4	6	3	9	4
강원	17	4	3	1	-	-	2	-	1	1	6	1	-	-	2	-	4	1	-	-	-	-	-	-	5	2	1	-	3	1	1	1	3	-	-	-	1	-	2	-
충북	15	9	2	1	-	-	-	-	2	1	3	2	-	-	-	-	-	-	1	1	1	-	1	1	2	2	1	1	1	1	-	-	8	4	1	1	4	1	3	2
충남	21	7	-	-	-	-	-	-	-	-	8	3	1	-	-	-	1	-	3	2	2	1	1	-	4	2	2	1	1	1	1	-	9	2	4	2	2	-	3	-
전북	11	4	1	1	-	-	1	1	-	-	5	3	1	1	2	1	1	-	1	1	-	-	-	-	2	-	-	-	2	-	-	-	3	-	1	-	2	-	-	-
전남	7	2	1	-	-	-	-	-	1	-	2	1	-	-	-	-	-	-	1	1	1	-	-	-	1	-	-	-	-	-	1	-	3	1	2	-	1	1	-	-
경북	33	12	2	-	-	-	-	-	2	-	12	6	1	-	2	1	2	1	1	-	4	3	2	1	7	2	2	-	-	-	5	2	12	4	5	1	2	1	5	2
경남	40	15	4	2	2	1	1	-	1	1	16	5	1	1	2	1	3	1	1	-	3	1	6	1	10	5	7	4	-	-	3	1	10	3	3	-	4	-	3	3
제주	13	4	1	-	-	-	-	-	1	-	4	2	-	-	1	1	2	-	1	1	-	-	-	-	3	-	1	-	1	-	1	-	5	2	1	-	-	-	4	2



## 【청각장애】

시도	계		유치원								초등학교												중학교								고등학교									
			소계		3세		4세		5세 이상		소계		1학년		2학년		3학년		4학년		5학년		6학년		소계		1학년		2학년		3학년		소계		1학년		2학년		3학년	
	전체	여	전체	여	전체	여	전체	여	전체	여	전체	여	전체	여	전체	여	전체	여	전체	여	전체	여	전체	여	전체	여	전체	여	전체	여	전체	여	전체	여	전체	여	전체	여	전체	여
전체	1,597	745	142	67	20	9	49	22	73	36	680	316	110	48	107	52	107	44	117	60	124	59	115	53	356	157	121	58	119	55	116	44	419	205	144	73	130	63	145	69

- 시도별 -

서울	346	162	26	12	3	1	6	1	17	10	163	75	27	11	28	14	25	8	21	15	35	14	27	13	66	26	16	9	19	8	31	9	91	49	24	11	31	16	36	22
부산	107	47	11	4	1	1	3	1	7	2	39	13	6	2	13	3	2	-	7	4	4	3	7	1	29	16	10	5	11	7	8	4	28	14	13	8	7	2	8	4
대구	104	52	12	6	1	-	7	4	4	2	36	17	6	4	2	1	6	3	7	2	7	3	8	4	15	12	4	3	6	4	5	5	41	17	10	3	13	4	18	10
인천	72	32	8	2	2	-	2	1	4	1	24	10	4	4	2	2	8	2	4	-	3	1	3	1	20	12	3	1	11	7	6	4	20	8	7	4	8	3	5	1
광주	45	25	7	4	2	1	1	-	4	3	11	6	2	-	2	1	1	-	3	2	2	2	1	1	15	7	8	2	6	5	1	-	12	8	2	1	4	3	6	4
대전	105	38	3	1	-	-	2	1	1	-	41	15	5	1	3	2	8	3	8	4	8	4	9	1	30	7	12	3	8	3	10	1	31	15	19	9	7	4	5	2
울산	76	38	6	3	1	1	3	1	2	1	31	15	5	3	4	2	2	2	4	1	9	3	7	4	19	10	4	3	10	5	5	2	20	10	6	3	4	2	10	5
경기	327	159	27	16	3	2	10	5	14	9	154	79	24	12	29	17	23	7	30	17	22	14	26	12	81	31	30	14	23	8	28	9	65	33	19	13	20	10	26	10
강원	26	15	4	3	1	1	-	-	3	2	14	9	2	1	1	-	4	3	2	1	1	1	4	3	3	1	1	-	2	1	-	-	5	2	4	1	1	1	-	-
충북	48	19	3	1	-	-	1	-	2	1	11	5	2	1	4	1	1	1	2	2	2	-	-	-	17	8	8	4	7	2	2	2	17	5	6	1	7	2	4	2
충남	42	27	1	-	-	-	-	-	1	-	20	12	5	3	4	2	3	1	3	2	3	2	2	2	3	2	3	2	-	-	-	-	18	13	4	3	7	6	7	4
전북	61	27	3	1	2	-	-	-	1	1	25	11	8	2	1	1	3	1	5	3	3	1	5	3	19	10	8	5	4	2	7	3	14	5	3	1	4	1	7	3
전남	21	5	5	1	-	-	2	1	3	-	8	2	-	-	1	-	3	2	1	-	2	-	1	-	4	1	2	1	1	-	1	-	4	1	3	-	-	-	1	1
경북	75	37	8	4	1	1	5	2	2	1	37	21	4	1	4	2	11	7	6	3	10	6	2	2	14	5	3	1	6	1	5	3	16	7	9	5	1	1	6	1
경남	123	57	15	7	3	1	4	3	8	3	57	24	9	3	8	3	7	4	12	4	11	4	10	6	18	9	7	5	5	2	6	2	33	17	13	9	15	8	5	-
제주	19	5	3	2	-	-	3	2	-	-	9	2	1	-	1	1	-	-	2	-	2	1	3	-	3	-	2	-	-	-	1	-	4	1	2	1	1	-	1	-

## 【정신지체】

시도	계		유치원								초등학교												중학교								고등학교									
			소개		3세		4세		5세 이상		소개		1학년		2학년		3학년		4학년		5학년		6학년		소개		1학년		2학년		3학년		소개		1학년		2학년		3학년	
	전체	여	전체	여	전체	여	전체	여	전체	여	전체	여	전체	여	전체	여	전체	여	전체	여	전체	여	전체	여	전체	여	전체	여	전체	여	전체	여	전체	여	전체	여	전체	여	전체	여
전체	3,789	1,418	195	79	18	9	37	15	140	55	1,287	455	148	43	181	66	194	68	207	70	253	94	304	114	1,009	423	350	145	331	130	328	148	1,298	461	467	166	426	154	405	141

-시도별-

서울	372	127	7	2	-	-	3	-	4	2	124	38	19	5	21	9	20	8	9	3	26	8	29	5	100	49	33	14	29	13	38	22	141	38	51	16	54	14	36	8
부산	105	33	10	5	-	-	2	1	8	4	44	12	15	3	6	2	7	1	4	1	3	1	9	4	29	11	8	2	14	6	7	3	22	5	7	1	2	1	13	3
대구	164	53	8	3	-	-	3	1	5	2	33	12	7	2	4	2	6	4	4	1	7	2	5	1	48	20	18	8	18	4	12	8	75	18	24	7	22	3	29	8
인천	111	35	12	5	1	1	6	3	5	1	37	14	3	1	9	2	5	3	7	2	5	2	8	4	33	7	11	1	12	3	10	3	29	9	12	2	8	4	9	3
광주	76	33	2	2	-	-	1	1	1	1	34	15	6	2	4	-	10	5	3	-	5	2	6	6	19	6	8	3	8	2	3	1	21	10	12	5	7	4	2	1
대전	139	46	17	6	4	1	2	-	11	5	52	16	4	2	8	1	8	2	5	1	14	5	13	5	29	14	12	8	9	3	8	3	41	10	12	2	12	6	17	2
울산	176	67	10	4	2	1	3	1	5	2	68	25	3	2	7	3	11	5	8	1	18	5	21	9	52	22	15	6	12	5	25	11	46	16	8	1	21	12	17	3
경기	814	290	52	25	2	2	12	6	38	17	261	87	29	8	30	14	33	10	51	12	52	18	66	25	170	69	65	24	47	17	58	28	331	109	117	40	114	42	100	27
강원	144	54	6	2	-	-	-	-	6	2	47	24	4	2	7	5	7	3	5	3	7	5	17	6	53	23	22	12	20	6	11	5	38	5	17	3	11	-	10	2
충북	261	118	11	3	-	-	-	-	11	3	85	29	10	2	14	4	8	3	19	6	15	3	19	11	74	31	24	11	28	13	22	7	91	55	33	25	29	15	29	15
충남	150	63	7	1	1	-	-	-	6	1	67	20	9	2	8	3	16	4	10	3	11	4	13	4	39	24	17	11	10	6	12	7	37	18	14	6	13	3	10	9
전북	309	128	6	2	-	-	-	-	6	2	121	50	11	5	16	5	22	7	21	11	27	14	24	8	82	36	24	12	26	8	32	16	100	40	37	16	37	8	26	16
전남	225	95	14	5	2	1	1	-	11	4	63	24	2	1	10	5	10	1	8	2	15	8	18	7	63	26	18	6	23	12	22	8	85	40	29	9	24	15	32	16
경북	318	120	5	3	-	-	1	-	4	3	105	38	9	2	13	4	17	6	22	12	17	5	27	9	100	40	37	12	33	18	30	10	108	39	39	12	36	15	33	12
경남	316	114	25	10	5	2	3	2	17	6	102	37	7	1	17	5	11	5	22	10	26	10	19	6	84	30	27	9	31	9	26	12	105	37	45	18	30	10	30	9
제주	109	42	3	1	1	1	-	-	2	-	44	14	10	3	7	2	3	1	9	2	5	2	10	4	34	15	11	6	11	5	12	4	28	12	10	3	6	2	12	7

## 【지체장애】

시도	계		유치원								초등학교												중학교								고등학교									
			소계		3세		4세		5세 이상		소계		1학년		2학년		3학년		4학년		5학년		6학년		소계		1학년		2학년		3학년		소계		1학년		2학년		3학년	
	전체	여	전체	여	전체	여	전체	여	전체	여	전체	여	전체	여	전체	여	전체	여	전체	여	전체	여	전체	여	전체	여	전체	여	전체	여	전체	여	전체	여	전체	여	전체	여	전체	여
전체	3,211	1,297	258	113	38	20	87	28	133	65	1,384	578	176	82	245	99	225	89	245	105	263	104	230	99	688	287	235	95	211	95	242	97	881	319	310	108	292	106	279	105

-시도별-

서울	470	195	31	18	7	5	10	6	14	7	181	76	31	14	38	13	24	14	29	11	31	11	28	13	113	47	40	18	30	15	43	14	145	54	48	20	45	15	52	19
부산	206	76	35	8	2	-	15	4	18	4	82	38	20	7	10	3	14	8	18	10	9	5	11	5	43	20	15	5	11	6	17	9	46	10	19	4	8	1	19	5
대구	178	74	15	7	3	-	3	1	9	6	64	26	10	6	14	6	11	4	5	2	13	5	11	3	32	13	11	4	11	3	10	6	67	28	23	8	29	11	15	9
인천	123	49	23	14	-	-	7	3	16	11	49	20	7	3	7	1	14	7	9	4	8	5	4	-	24	8	9	3	8	2	7	3	27	7	11	5	10	1	6	1
광주	63	27	10	5	3	2	3	-	4	3	36	15	6	1	8	4	7	4	4	2	6	1	5	3	9	4	2	-	5	3	2	1	8	3	4	-	3	2	1	1
대전	247	98	16	10	5	4	5	2	6	4	115	45	10	4	16	8	16	4	28	11	25	9	20	9	59	22	19	8	23	11	17	3	57	21	18	4	19	8	20	9
울산	129	47	6	3	-	-	1	1	5	2	63	24	5	3	10	3	12	3	8	2	15	5	13	8	22	7	6	2	8	2	8	3	38	13	14	6	10	4	14	3
경기	665	272	40	16	4	1	17	6	19	9	292	120	32	13	53	24	36	10	57	23	69	31	45	19	146	63	59	22	44	26	43	15	187	73	67	22	62	24	58	27
강원	89	42	9	6	1	1	4	2	4	3	41	18	3	2	12	3	8	4	8	3	6	3	4	3	20	10	6	4	9	5	5	1	19	8	8	3	6	3	5	2
충북	164	61	10	2	1	-	4	-	5	2	68	30	9	5	11	7	12	3	13	6	13	6	10	3	36	16	12	5	8	3	16	8	50	13	16	5	20	6	14	2
충남	90	37	2	2	1	1	-	-	1	1	50	19	5	3	7	3	7	1	6	3	9	1	16	8	12	4	4	1	4	2	4	1	26	12	8	5	9	3	9	4
전북	161	73	10	4	2	-	3	-	5	4	81	43	6	4	19	10	18	8	14	7	10	6	14	8	37	15	8	4	11	6	18	5	33	11	19	8	10	2	4	1
전남	47	20	7	2	-	-	3	1	4	1	10	4	2	-	1	1	2	2	2	1	1	-	2	-	18	8	9	5	3	1	6	2	12	6	5	2	3	3	4	1
경북	210	79	15	5	1	1	8	1	6	3	92	31	13	7	13	5	17	6	13	4	18	6	18	3	46	22	12	5	13	4	21	13	57	21	17	4	20	10	20	7
경남	299	122	22	9	6	4	2	1	14	4	128	55	14	9	19	6	20	7	25	13	24	8	26	12	56	25	18	8	19	6	19	11	93	33	31	11	30	9	32	13
제주	70	25	7	2	2	1	2	-	3	1	32	14	3	1	7	2	7	4	6	3	6	2	3	2	15	3	5	1	4	-	6	2	16	6	2	1	8	4	6	1

# 【정서·행동장애】

시도	계		유치원								초등학교												중학교								고등학교									
			소계		3세		4세		5세 이상		소계		1학년		2학년		3학년		4학년		5학년		6학년		소계		1학년		2학년		3학년		소계		1학년		2학년		3학년	
	전체	여	전체	여	전체	여	전체	여	전체	여	전체	여	전체	여	전체	여	전체	여	전체	여	전체	여	전체	여	전체	여	전체	여	전체	여	전체	여	전체	여	전체	여	전체	여	전체	여
전체	622	123	44	14	5	3	6	3	33	8	295	46	22	4	35	5	40	6	60	10	76	12	62	9	147	23	57	8	47	6	43	9	136	40	49	20	51	12	36	8

- 시도 별 -

서울	66	14	-	-	-	-	-	-	-	-	31	4	1	-	2	1	6	-	7	1	10	1	5	1	18	4	8	2	5	1	5	1	17	6	10	6	2	-	5	-
부산	81	12	16	5	2	2	-	-	14	3	37	4	6	-	9	1	6	1	7	1	7	-	2	1	20	2	10	1	9	1	1	-	8	1	5	-	3	1	-	-
대구	35	10	5	3	-	-	-	-	5	3	11	3	1	1	3	-	-	-	1	-	4	1	2	1	7	1	-	-	2	1	5	-	12	3	2	2	7	-	3	1
인천	15	6	1	1	-	-	1	1	-	-	9	2	-	-	1	-	1	-	3	1	3	1	1	-	4	3	1	1	2	1	1	1	1	-	1	-	-	-	-	-
광주	18	2	5	1	-	-	2	1	3	-	8	-	1	-	1	-	-	-	1	-	3	-	2	-	3	1	1	-	1	-	1	1	2	-	-	-	2	-	-	-
대전	30	7	1	1	-	-	-	-	1	1	14	2	2	1	1	-	1	-	2	-	3	-	5	1	11	2	3	-	6	-	2	2	4	2	1	1	2	1	1	-
울산	70	15	-	-	-	-	-	-	-	-	44	9	5	2	3	-	6	1	9	3	11	2	10	1	14	2	4	-	6	1	4	1	12	4	8	4	4	-	-	-
경기	104	26	2	1	1	1	-	-	1	-	33	5	-	-	4	2	6	1	4	-	9	2	10	-	24	5	13	3	6	-	5	2	45	15	13	5	15	6	17	4
강원	17	1	-	-	-	-	-	-	-	-	10	1	-	-	1	-	-	-	4	-	4	1	1	-	3	-	-	-	-	-	3	-	4	-	1	-	2	-	1	-
충북	38	9	1	-	-	-	-	-	1	-	22	4	3	-	1	-	6	1	5	2	2	-	5	1	6	1	2	-	4	1	-	-	9	4	3	1	3	1	3	2
충남	16	2	-	-	-	-	-	-	-	-	8	2	-	-	1	1	1	-	3	1	3	-	-	-	5	-	2	-	1	-	2	-	3	-	1	-	2	-	-	-
전북	29	4	-	-	-	-	-	-	-	-	17	2	1	-	3	-	-	-	2	-	5	1	6	1	8	1	5	-	1	-	2	1	4	1	1	1	2	-	1	-
전남	15	2	1	-	-	-	-	-	1	-	9	1	1	-	-	-	-	-	2	-	2	-	4	1	3	1	2	1	-	-	1	-	2	-	-	-	1	-	1	-
경북	24	4	2	1	-	-	-	-	2	1	15	2	-	-	4	-	1	-	8	1	1	1	1	-	4	-	1	-	2	-	1	-	3	1	-	-	-	-	3	1
경남	58	9	10	1	2	-	3	1	5	-	24	5	1	-	1	-	5	2	2	-	7	2	8	1	15	-	5	-	2	-	8	-	9	3	3	-	5	3	1	-
제주	6	-	-	-	-	-	-	-	-	-	3	-	-	-	-	-	1	-	-	-	2	-	-	-	2	-	-	-	-	-	2	-	1	-	-	-	1	-	-	-

## 【자폐성장애】

시도	계		유치원								초등학교												중학교								고등학교									
			소계		3세		4세		5세 이상		소계		1학년		2학년		3학년		4학년		5학년		6학년		소계		1학년		2학년		3학년		소계		1학년		2학년		3학년	
	전체	여	전체	여	전체	여	전체	여	전체	여	전체	여	전체	여	전체	여	전체	여	전체	여	전체	여	전체	여	전체	여	전체	여	전체	여	전체	여	전체	여	전체	여	전체	여		
전체	580	85	52	9	3	1	18	2	31	6	297	42	50	10	60	12	38	2	45	5	50	10	54	3	143	21	61	14	52	4	30	3	88	13	36	3	27	7	25	3

-시도별-

서울	101	16	6	1	-	-	2	-	4	1	56	10	12	3	8	3	4	-	4	-	13	4	15	-	27	3	10	3	12	-	5	-	12	2	5	1	4	1	3	-
부산	44	8	5	2	-	-	2	-	3	2	25	4	3	-	7	1	3	-	7	1	2	1	3	1	9	2	5	2	3	-	1	-	5	-	2	-	3	-	-	-
대구	21	3	1	-	-	-	-	-	1	-	10	1	1	-	2	-	-	-	4	-	2	1	1	-	5	1	1	-	2	-	2	1	5	1	3	1	1	-	1	-
인천	21	2	3	-	-	-	1	-	2	-	8	1	-	-	2	-	-	-	2	-	-	-	4	1	7	-	2	-	5	-	-	-	3	1	1	-	2	1	-	-
광주	16	3	5	-	1	-	1	-	3	-	8	3	1	1	2	2	3	-	-	-	2	-	-	-	2	-	-	-	2	-	-	-	1	-	1	-	-	-	-	-
대전	35	8	1	-	-	-	-	-	1	-	13	2	4	1	4	-	2	-	1	1	-	-	2	-	14	5	3	1	6	4	5	-	7	1	2	-	3	1	2	-
울산	24	4	1	-	-	-	-	-	1	-	14	4	2	1	2	-	-	-	4	1	2	1	4	1	3	-	2	-	-	-	1	-	6	-	1	-	2	-	3	-
경기	124	16	12	3	-	-	6	1	6	2	60	6	9	1	15	3	7	1	8	1	11	-	10	-	29	3	14	2	6	-	9	1	23	4	10	1	6	2	7	1
강원	18	1	1	-	-	-	1	-	-	-	9	-	-	-	2	-	2	-	2	-	2	-	1	-	5	1	5	1	-	-	-	-	3	-	2	-	-	-	1	-
충북	21	4	1	-	-	-	1	-	-	-	10	2	2	-	-	-	3	-	1	1	2	1	2	-	6	1	4	1	2	-	-	-	4	1	1	-	-	-	3	1
충남	10	1	1	-	-	-	-	-	1	-	5	-	-	-	1	-	-	-	2	-	1	-	1	-	4	1	2	1	2	-	-	-	-	-	-	-	-	-	-	-
전북	34	5	3	-	-	-	1	-	2	-	20	3	4	1	4	1	5	1	4	-	1	-	2	-	5	1	1	1	3	-	1	-	6	1	3	-	1	1	2	-
전남	7	3	3	1	-	-	1	1	2	-	2	1	-	-	2	1	-	-	-	-	-	-	-	-	-	-	-	-	-	-	-	-	2	1	1	-	-	-	1	1
경북	31	3	2	1	-	-	-	-	2	1	13	-	1	-	3	-	3	-	2	-	1	-	3	-	12	2	4	1	3	-	5	1	4	-	2	-	1	-	1	-
경남	43	7	5	1	2	1	1	-	2	-	22	4	5	2	5	1	2	-	-	-	5	1	5	-	10	1	7	1	3	-	-	-	6	1	2	-	3	1	1	-
제주	30	1	2	-	-	-	1	-	1	-	22	1	6	-	1	-	4	-	4	-	6	1	1	-	5	-	1	-	3	-	1	-	1	-	-	-	1	-	-	-

## 【의사소통장애】

시도	계		유치원								초등학교												중학교								고등학교									
			소계		3세		4세		5세 이상		소계		1학년		2학년		3학년		4학년		5학년		6학년		소계		1학년		2학년		3학년		소계		1학년		2학년		3학년	
	전체	여	전체	여	전체	여	전체	여	전체	여	전체	여	전체	여	전체	여	전체	여	전체	여	전체	여	전체	여	전체	여	전체	여	전체	여	전체	여	전체	여	전체	여	전체	여	전체	여
전체	749	206	375	102	41	17	127	36	207	49	283	73	86	24	64	16	43	13	39	8	23	3	28	9	54	21	20	13	22	6	12	2	37	10	13	3	12	3	12	4

-시도별-

서울	89	21	44	8	2	1	21	5	21	2	32	7	6	2	6	-	3	2	6	1	2	-	9	2	8	6	4	5	4	1	-	-	5	-	1	-	2	-	2	-
부산	129	40	97	29	17	5	31	10	49	14	29	10	20	7	4	1	3	1	1	1	1	-	-	-	2	1	2	1	-	-	-	-	1	-	1	-	-	-	-	-
대구	61	16	40	12	2	1	13	5	25	6	15	2	7	1	4	1	1	-	2	-	1	-	-	-	3	1	2	1	1	-	-	-	3	1	2	1	-	-	1	-
인천	52	11	37	8	6	2	14	4	17	2	14	3	3	-	4	1	3	1	2	-	1	1	1	-	1	-	-	-	1	-	-	-	-	-	-	-	-	-	-	
광주	28	9	18	7	2	1	7	3	9	3	8	1	2	-	2	-	2	-	1	1	-	-	1	-	2	1	1	1	-	-	1	-	-	-	-	-	-	-	-	
대전	29	11	13	7	2	2	5	3	6	2	12	3	4	1	-	-	5	2	1	-	1	-	1	-	3	1	-	-	2	1	1	-	1	-	-	-	1	-	-	-
울산	24	4	5	1	1	-	2	-	2	1	15	3	3	-	2	1	6	1	2	1	2	-	-	-	3	-	1	-	2	-	-	-	1	-	1	-	-	-	-	-
경기	78	20	28	9	2	2	8	2	18	5	31	8	4	2	5	-	8	3	7	1	4	-	3	2	11	1	3	-	4	1	4	-	8	2	1	1	4	-	3	1
강원	24	6	9	1	-	-	5	1	4	-	11	2	4	-	4	1	-	-	2	-	1	1	-	-	4	3	3	3	-	-	1	-	-	-	-	-	-	-	-	-
충북	30	9	14	5	3	1	1	1	10	3	13	3	7	2	3	-	2	1	1	-	-	-	-	-	1	-	-	-	1	-	-	-	2	1	-	-	-	-	2	1
충남	26	8	5	1	-	-	2	-	3	1	18	6	5	2	4	-	2	1	2	1	2	1	3	1	2	1	-	-	2	1	-	-	1	-	-	-	-	-	1	-
전북	38	15	12	5	1	-	4	1	7	4	16	5	3	2	7	2	-	-	3	-	-	-	3	1	4	3	1	1	3	2	-	-	6	2	3	1	2	1	1	-
전남	6	2	4	-	-	-	1	-	3	-	1	1	-	-	-	-	-	-	1	1	-	-	-	-	1	1	-	-	-	-	1	1	-	-	-	-	-	-	-	-
경북	42	13	12	2	2	1	3	-	7	1	26	8	9	2	7	3	5	1	1	-	2	-	2	2	2	1	1	1	-	-	1	-	2	2	-	-	1	1	1	1
경남	56	15	19	4	1	1	5	-	13	3	25	8	7	2	7	5	1	-	3	-	3	-	4	1	7	1	2	-	2	-	3	1	5	2	2	-	2	1	1	1
제주	37	6	18	3	-	-	5	1	13	2	17	3	2	1	5	1	2	-	4	1	3	-	1	-	-	-	-	-	-	-	-	-	2	-	2	-	-	-	-	-

## 【학습장애】

시도	계		유치원								초등학교												중학교								고등학교									
			소계		3세		4세		5세 이상		소계		1학년		2학년		3학년		4학년		5학년		6학년		소계		1학년		2학년		3학년		소계		1학년		2학년		3학년	
	전체	여	전체	여	전체	여	전체	여	전체	여	전체	여	전체	여	전체	여	전체	여	전체	여	전체	여	전체	여	전체	여	전체	여	전체	여	전체	여	전체	여	전체	여	전체	여	전체	여
전체	1,398	499	8	3	-	-	1	1	7	2	443	155	8	2	28	5	54	22	97	26	120	44	136	56	532	188	199	66	176	65	157	57	415	153	144	46	152	56	119	51

- 시도 별 -

서울	172	62	2	2	-	-	1	1	1	1	58	18	1	-	6	1	1	-	12	1	18	8	20	8	52	21	20	9	22	7	10	5	60	21	22	7	22	9	16	5
부산	91	27	2	1	-	-	-	-	2	1	22	7	1	-	1	-	2	-	4	-	6	1	8	6	52	16	27	9	18	5	7	2	15	3	6	2	4	-	5	1
대구	76	12	-	-	-	-	-	-	-	-	17	3	-	-	-	-	-	-	5	-	6	2	6	1	30	6	9	1	7	2	14	3	29	3	14	1	11	1	4	1
인천	38	12	-	-	-	-	-	-	-	-	10	2	-	-	-	-	1	-	3	1	2	-	4	1	25	8	9	1	8	5	8	2	3	2	3	2	-	-	-	-
광주	13	5	1	-	-	-	-	-	1	-	8	3	2	-	-	-	4	3	-	-	2	-	-	-	3	2	1	1	-	-	2	1	1	-	-	-	1	-	-	-
대전	11	4	-	-	-	-	-	-	-	-	2	-	-	-	-	-	-	-	1	-	-	-	1	-	8	4	1	-	3	2	4	2	1	-	-	-	-	-	1	-
울산	27	6	-	-	-	-	-	-	-	-	7	2	-	-	-	-	3	2	1	-	-	-	3	-	9	2	4	1	2	-	3	1	11	2	4	1	6	1	1	-
경기	152	44	-	-	-	-	-	-	-	-	37	3	2	-	3	-	4	-	8	-	11	2	9	1	40	15	11	3	18	8	11	4	75	26	15	7	34	5	26	14
강원	125	63	1	-	-	-	-	-	1	-	31	15	-	-	1	1	3	-	10	6	7	3	10	5	65	34	15	7	23	13	27	14	28	14	10	4	13	8	5	2
충북	52	21	-	-	-	-	-	-	-	-	10	5	-	-	-	-	-	-	1	-	5	2	4	3	16	6	4	1	8	4	4	1	26	10	9	1	12	5	5	4
충남	93	36	-	-	-	-	-	-	-	-	42	12	-	-	3	-	5	1	8	-	14	7	12	4	19	5	4	2	6	2	9	1	32	19	5	3	10	6	17	10
전북	102	41	1	-	-	-	-	-	1	-	33	16	-	-	4	-	7	5	5	2	9	3	8	6	41	13	21	6	13	5	7	2	27	12	12	5	10	6	5	1
전남	34	12	-	-	-	-	-	-	-	-	11	4	1	1	2	1	1	-	3	1	2	1	2	-	17	5	6	1	3	1	8	3	6	3	3	1	1	-	2	2
경북	90	33	-	-	-	-	-	-	-	-	46	22	1	1	3	2	5	2	11	6	11	4	15	7	32	10	10	2	10	4	12	4	12	1	6	1	2	-	4	-
경남	264	90	1	-	-	-	-	-	1	-	80	28	-	-	5	-	10	5	19	4	19	8	27	11	104	32	50	18	30	6	24	8	79	30	34	10	20	10	25	10
제주	58	31	-	-	-	-	-	-	-	-	29	15	-	-	-	-	8	4	6	5	8	3	7	3	19	9	7	4	5	1	7	4	10	7	1	1	6	5	3	1

## 【건강장애】

시도	계		유치원								초등학교												중학교								고등학교									
			소계		3세		4세		5세 이상		소계		1학년		2학년		3학년		4학년		5학년		6학년		소계		1학년		2학년		3학년		소계		1학년		2학년		3학년	
	전체	여	전체	여	전체	여	전체	여	전체	여	전체	여	전체	여	전체	여	전체	여	전체	여	전체	여	전체	여	전체	여	전체	여	전체	여	전체	여	전체	여	전체	여	전체	여	전체	여
전체	1,722	746	74	37	7	4	16	7	51	26	610	259	57	24	85	35	120	50	104	43	128	62	116	45	455	204	107	50	170	75	178	79	583	246	214	95	195	84	174	67

- 시도별 -

서울	157	57	2	1	1	1	-	-	1	-	51	21	4	1	6	4	9	3	11	3	13	6	8	4	49	16	14	2	16	6	19	8	55	19	17	6	16	5	22	8
부산	154	65	28	12	3	1	7	3	18	8	57	21	8	4	11	4	14	4	11	4	8	3	5	2	33	16	9	3	10	6	14	7	36	16	13	7	12	4	11	5
대구	112	49	5	3	-	-	2	2	3	1	27	13	5	3	4	2	6	2	2	1	3	1	7	4	19	8	3	2	9	3	7	3	61	25	25	12	23	9	13	4
인천	117	55	9	6	2	1	1	-	6	5	35	17	6	2	2	2	6	5	9	3	6	2	6	3	26	10	4	2	11	3	11	5	47	22	18	12	15	4	14	6
광주	61	27	6	2	1	1	3	-	2	1	29	13	2	1	3	2	4	2	7	3	6	2	7	3	21	8	4	3	8	1	9	4	5	4	1	1	3	2	1	1
대전	54	23	-	-	-	-	-	-	-	-	22	8	1	-	3	-	2	1	4	2	5	3	7	2	19	8	1	-	8	4	10	4	13	7	6	2	3	3	4	2
울산	150	62	4	1	-	-	1	1	3	-	56	25	7	4	7	3	19	6	7	4	11	6	5	2	43	16	13	5	18	7	12	4	47	20	16	6	18	9	13	5
경기	300	142	8	4	-	-	1	-	7	4	101	44	7	3	17	6	22	10	14	6	17	9	24	10	80	43	18	11	23	11	39	21	111	51	42	17	38	20	31	14
강원	41	18	1	1	-	-	1	1	-	-	15	7	3	-	1	-	2	-	4	3	3	2	2	2	18	10	6	4	10	4	2	2	7	-	-	-	1	-	6	-
충북	144	56	1	1	-	-	-	-	1	1	34	14	2	-	5	1	4	2	2	2	11	5	10	4	28	10	6	2	7	2	15	6	81	31	32	11	29	13	20	7
충남	34	16	-	-	-	-	-	-	-	-	15	5	2	1	-	-	3	1	3	-	5	2	2	1	9	5	1	-	7	5	1	-	10	6	3	2	2	2	5	2
전북	63	30	3	2	-	-	-	-	3	2	21	8	4	2	2	1	2	1	4	2	5	2	4	-	21	10	5	4	9	5	7	1	18	10	9	4	4	3	5	3
전남	45	17	-	-	-	-	-	-	-	-	17	7	1	-	4	1	3	1	4	2	4	2	1	1	17	7	2	1	8	5	7	1	11	3	6	2	3	1	2	-
경북	92	41	2	-	-	-	-	-	2	-	42	22	2	2	6	3	6	3	9	4	9	7	10	3	24	9	3	1	14	6	7	2	24	10	6	2	11	6	7	2
경남	170	72	4	3	-	-	-	-	4	3	79	28	3	1	14	6	16	7	13	4	16	6	17	4	41	23	13	7	12	7	16	9	46	18	17	8	13	3	16	7
제주	28	16	1	1	-	-	-	-	1	1	9	6	-	-	-	-	2	2	-	-	6	4	1	-	7	5	5	3	-	-	2	2	11	4	3	3	4	-	4	1



## 【발달지체】

시도	계		유치원								초등학교							
			소계		3세		4세		5세 이상		소계		1학년		2학년		3학년	
	전체	여	전체	여	전체	여	전체	여	전체	여	전체	여	전체	여	전체	여	전체	여
전체	607	167	460	122	78	17	128	34	254	71	147	45	65	22	46	19	36	4

### - 시도별 -

서울	114	27	96	22	17	1	26	6	53	15	18	5	12	5	1	-	5	-
부산	102	30	83	23	22	9	26	3	35	11	19	7	13	4	6	3	-	-
대구	24	8	21	7	2	-	5	2	14	5	3	1	2	1	-	-	1	-
인천	43	11	38	11	5	1	15	6	18	4	5	-	4	-	-	-	1	-
광주	13	3	11	2	3	-	1	-	7	2	2	1	2	1	-	-	-	-
대전	28	7	26	6	7	1	6	3	13	2	2	1	1	-	1	1	-	-
울산	14	4	5	1	3	1	1	-	1	-	9	3	3	1	2	1	4	1
경기	89	22	67	15	11	2	21	6	35	7	22	7	4	1	8	3	10	3
강원	10	4	5	2	1	-	3	1	1	1	5	2	2	1	2	1	1	-
충북	34	7	24	6	1	-	5	-	18	6	10	1	4	-	2	1	4	-
충남	18	9	10	4	-	-	4	-	6	4	8	5	4	4	4	1	-	-
전북	24	8	16	6	1	-	2	1	13	5	8	2	4	1	2	1	2	-
전남	13	7	10	5	1	1	4	3	5	1	3	2	1	1	2	1	-	-
경북	17	5	9	3	1	1	2	-	6	2	8	2	1	-	4	2	3	-
경남	46	11	34	9	2	-	7	3	25	6	12	2	3	1	7	1	2	-
제주	18	4	5	-	1	-	-	-	4	-	13	4	5	1	5	3	3	-

#### IV-4. 장애인 등록 현황

시도	전체								유치원								초등학교								중학교								고등학교								
	계	1급	2급	3급	4급	5급	6급	무급	계	1급	2급	3급	4급	5급	6급	무급	계	1급	2급	3급	4급	5급	6급	무급	계	1급	2급	3급	4급	5급	6급	무급	계	1급	2급	3급	4급	5급	6급	무급	
전체	9,174	1,748	2,626	2,965	525	375	310	625	748	138	153	233	64	37	39	84	3,683	877	967	1,214	200	145	123	157	2,040	388	675	618	105	73	59	122	2,703	345	831	900	156	120	89	262	
지체장애	1,846	536	477	408	155	116	88	66	106	16	16	29	11	16	13	5	552	177	122	127	42	34	34	16	446	153	128	81	35	20	15	14	742	190	211	171	67	46	26	31	
뇌병변장애	1,427	518	377	330	87	59	43	13	169	59	34	49	14	6	4	3	826	311	220	189	44	37	23	2	245	92	65	56	13	7	11	1	187	56	58	36	16	9	5	7	
시각장애	415	60	40	63	43	62	135	12	37	5	2	5	2	3	18	2	153	27	9	24	15	19	56	3	85	12	13	8	8	19	24	1	140	16	16	26	18	21	37	6	
청각장애	1,503	323	677	244	98	107	33	21	130	40	44	27	6	7	1	5	644	235	219	99	32	47	8	4	346	38	201	47	28	17	7	8	383	10	213	71	32	36	17	4	
언어장애	309	11	17	71	114	2	3	91	113	4	6	14	30	1	2	56	138	7	6	37	59	1	1	27	32	-	3	8	18	-	-	3	26	-	2	12	7	-	-	5	
지적장애	2,539	184	680	1,424	14	3	2	232	124	11	24	83	1	-	-	5	907	64	228	556	3	1	-	55	607	56	179	324	-	2	1	45	901	53	249	461	10	-	1	127	
자폐성장애	546	78	209	219	-	1	1	38	32	3	16	6	-	-	-	7	287	45	120	108	-	-	1	13	136	24	48	57	-	-	-	7	91	6	25	48	-	1	-	11	
정신장애	319	28	81	128	2	3	1	76	8	-	1	7	-	-	-	-	85	9	24	38	1	-	-	13	87	8	24	27	1	1	-	26	139	11	32	56	-	2	1	37	
신장장애	57	2	31	1	1	9	1	12	2	-	1	1	-	-	-	-	13	-	10	-	-	1	-	2	13	1	7	-	-	3	-	2	29	1	13	-	1	5	1	8	
심장장애	110	2	21	56	1	1	-	29	18	-	6	11	-	-	-	1	43	-	6	29	-	-	-	8	23	2	5	7	1	1	-	7	26	-	4	9	-	-	-	13	
호흡기장애	13	1	1	3	-	-	-	8	-	-	-	-	-	-	-	-	8	1	-	2	-	-	-	5	2	-	1	-	-	-	-	1	3	-	-	1	-	-	-	2	
간장애	25	-	1	2	-	11	1	10	4	-	-	-	-	4	-	-	12	-	1	1	-	4	-	6	7	-	-	1	-	3	1	2	2	-	-	-	-	-	-	-	2
안면장애	11	2	3	3	1	-	1	1	2	-	1	-	-	-	1	-	4	-	1	2	1	-	-	-	4	1	1	1	-	-	-	1	1	1	-	-	-	-	-	-	-
장루요루장애	18	-	3	3	1	-	1	10	2	-	1	1	-	-	-	-	4	-	1	-	1	-	-	2	2	-	-	-	-	-	-	2	10	-	1	2	-	-	1	6	
간질장애	36	3	8	10	8	1	-	6	1	-	1	-	-	-	-	-	7	1	-	2	2	1	-	1	5	1	-	1	1	-	-	2	23	1	7	7	5	-	-	3	

#### IV-5. 졸업생 진로 현황(2011년 2월 졸업)

시도	유치원						초등학교						중학교							
	졸업 자수	진학자수				미진학 자수	졸업 자수	진학자수				미진학자 수	졸업 자수	진학자수						미진학 자수
		특수 학교	일반학교		소계			특수 학교	일반학교		소계			특수 학교	일반고		전문계고		소계	
			특수학급	일반학급					특수학급	일반학급					특수학급	일반학급				
전체	576	7	96	448	552	24	881	24	261	586	871	10	1,418	23	202	615	72	150	1,062	356
서울	69	—	5	57	62	7	105	3	31	70	104	1	146	2	41	90	2	11	146	—
부산	86	2	8	73	83	3	56	1	11	44	56	—	53	—	9	32	5	7	53	—
대구	65	—	3	58	61	4	38	—	11	27	38	—	92	1	13	59	3	15	91	1
인천	42	—	5	37	42	—	22	—	2	20	22	—	32	—	5	14	3	9	31	1
광주	33	—	—	30	30	3	18	2	8	8	18	—	373	—	13	6	1	2	22	351
대전	35	—	2	27	29	6	43	1	12	30	43	—	53	1	8	30	3	10	52	1
울산	35	1	11	23	35	—	58	—	15	43	58	—	63	1	5	38	5	14	63	—
경기	33	—	10	23	33	—	164	5	58	100	163	1	169	—	46	107	3	13	169	—
강원	19	2	6	10	19	—	32	2	5	17	24	8	26	1	4	10	6	5	26	—
충북	17	1	7	9	17	—	62	1	20	41	62	—	89	—	7	66	7	8	88	1
충남	14	1	8	5	14	—	40	1	21	18	40	—	35	—	13	14	4	4	35	—
전북	15	—	7	8	15	—	61	5	15	41	61	—	66	9	5	29	7	16	66	—
전남	11	—	8	3	11	—	34	—	16	18	34	—	43	1	6	12	12	11	42	1
경북	44	—	6	37	43	1	44	1	10	33	44	—	45	4	10	25	1	5	45	—
경남	40	—	6	34	40	—	75	1	13	61	75	—	108	2	13	73	7	13	108	—
제주	18	—	4	14	18	—	29	1	13	15	29	—	25	1	4	10	3	7	25	—

졸업 자수	고등학교																				미진학· 미취업자수
	진학자수					취업자수															
	전공과	전문 대학	대학교	소계	비율	공예	포장 조립 운반	농업 임업 어업	제과 제빵	IT 및 정보 서비스	상업	의료	서비스업	사무직	노무직	복지관등 *	기타	소계	비율		
894	30	242	237	509	56.9	-	21	2	-	2	1	2	9	4	10	15	67	133	34.5	252	
133	-	21	41	62	46.6	-	3	-	-	-	-	2	5	1	-	5	12	28	39.4	43	
48	-	20	11	31	64.6	-	1	-	-	-	-	-	-	-	-	-	2	3	17.6	14	
67	-	21	21	42	62.7	-	1	-	-	-	1	-	-	1	1	1	2	7	28.0	18	
26	4	4	6	14	53.8	-	2	-	-	-	-	-	-	-	-	-	1	3	25.0	9	
3	-	1	1	2	66.7	-	-	-	-	-	-	-	-	-	-	-	1	1	100	-	
36	2	8	11	21	58.3	-	1	-	-	1	-	-	1	1	-	-	5	9	60.0	6	
39	2	14	13	29	74.4	-	-	-	-	-	-	-	1	-	-	-	-	1	10.0	9	
221	6	63	62	131	59.3	-	10	-	-	-	-	-	1	1	4	3	14	33	36.7	57	
16	-	3	6	9	56.3	-	-	-	-	-	-	-	-	-	-	1	2	3	42.9	4	
55	1	16	12	29	52.7	-	-	-	-	1	-	-	-	-	4	-	1	6	23.1	20	
48	1	10	10	21	43.8	-	-	2	-	-	-	-	-	-	-	1	7	10	37.0	17	
20	3	3	7	13	65.0	-	-	-	-	-	-	-	-	-	1	1	2	4	57.1	3	
30	1	8	2	11	36.7	-	-	-	-	-	-	-	-	-	-	1	2	3	15.8	16	
41	1	10	7	18	43.9	-	-	-	-	-	-	-	-	-	-	-	5	5	21.7	18	
82	2	28	24	54	65.9	-	-	-	-	-	-	-	1	-	-	1	10	12	42.9	16	
29	7	12	3	22	75.9	-	3	-	-	-	-	-	-	-	-	1	1	5	71.4	2	

※ 진학률 = (진 학자/당해년도 졸업자)×100 ※ 취업률 = {취업 자수/(졸업 자수-진 학자수)}×100 ※ 복지관 등\* : 복지시설, 보호작업장 등에서 급여를 받는 직업재활 프로그램



## V. 통합학급

V-1. 통합학급 현황/116

V-2. 통합학급 교원 현황/118





이 면은 공란입니다.



## V-1. 통합학급 현황

시도	학교수						전체			유치원			초등학교			중학교			고등학교			전공과			교사수	
	계	유치원	초등학교	중학교	고등학교	전공과	학급수	학생수		학급수	학생수		학급수	학생수		학급수	학생수		학급수	학생수		학급수	학생수		전체	여
								전체	여		전체	여		전체	여		전체	여		전체	여		전체	여		
<b>전체</b>	<b>9,664</b>	1,331	4,612	2,212	1,507	2	47,080	<b>57,924</b>	20,247	1,934	2,584	835	24,470	28,009	9,540	11,734	14,429	5,242	8,940	12,886	4,624	2	16	6	<b>47,079</b>	32,799
국립	42	2	18	10	12	-	279	347	136	3	4	1	85	93	37	74	88	37	117	162	61	-	-	-	279	119
공립	7,872	398	4,578	1,893	1,001	2	43,326	53,583	18,466	646	1,145	333	24,310	27,818	9,478	10,959	13,504	4,859	7,409	11,100	3,790	2	16	6	43,334	30,577
사립	1,750	931	16	309	494	-	3,475	3,994	1,645	1,285	1,435	501	75	98	25	701	837	346	1,414	1,624	773	-	-	-	3,466	2,103
<b>서울</b>	<b>1,093</b>	186	468	258	181	-	6,640	<b>8,031</b>	2,706	256	340	99	3,478	3,871	1,254	1,642	1,970	691	1,264	1,850	662	-	-	-	<b>6,642</b>	5,063
국립	5	-	2	2	1	-	35	50	23	-	-	-	9	10	5	15	21	12	11	19	6	-	-	-	35	12
공립	785	42	461	203	79	-	6,011	7,304	2,390	71	128	32	3,451	3,840	1,241	1,531	1,852	632	958	1,484	485	-	-	-	6,019	4,729
사립	303	144	5	53	101	-	594	677	293	185	212	67	18	21	8	96	97	47	295	347	171	-	-	-	588	322
<b>부산</b>	<b>651</b>	158	284	132	77	-	3,408	<b>3,780</b>	1,223	267	329	104	1,722	1,867	582	793	843	292	626	741	245	-	-	-	<b>3,408</b>	2,529
국립	2	-	1	-	1	-	16	17	11	-	-	-	6	6	4	-	-	-	10	11	7	-	-	-	16	7
공립	473	20	283	116	54	-	3,055	3,376	1,075	30	46	12	1,716	1,861	578	760	808	279	549	661	206	-	-	-	3,055	2,251
사립	176	138	-	16	22	-	337	387	137	237	283	92	-	-	-	33	35	13	67	69	32	-	-	-	337	271
<b>대구</b>	<b>454</b>	88	180	108	78	-	2,378	<b>2,713</b>	930	107	144	56	1,133	1,184	390	589	647	231	549	738	253	-	-	-	<b>2,378</b>	1,695
국립	4	-	2	1	1	-	26	39	17	-	-	-	10	11	6	8	13	5	8	15	6	-	-	-	26	12
공립	306	7	178	83	38	-	2,103	2,407	804	6	34	13	1,123	1,173	384	542	591	208	432	609	199	-	-	-	2,103	1,547
사립	144	81	-	24	39	-	249	267	109	101	110	43	-	-	-	39	43	18	109	114	48	-	-	-	249	136
<b>인천</b>	<b>485</b>	95	210	102	77	1	2,434	<b>3,308</b>	1,153	156	222	65	1,403	1,663	574	452	742	275	422	672	238	1	9	1	<b>2,433</b>	1,538
국립	1	-	1	-	-	-	6	6	2	-	-	-	6	6	2	-	-	-	-	-	-	-	-	-	6	2
공립	394	25	209	98	61	1	2,266	3,110	1,064	42	101	19	1,397	1,657	572	443	733	270	383	610	202	1	9	1	2,265	1,401
사립	90	70	-	4	16	-	162	192	87	114	121	46	-	-	-	9	9	5	39	62	36	-	-	-	162	135
<b>광주</b>	<b>270</b>	58	127	56	29	-	1,392	<b>1,564</b>	564	78	88	30	706	762	258	357	376	149	251	338	127	-	-	-	<b>1,392</b>	1,034
국립	3	-	1	1	1	-	23	28	11	-	-	-	7	8	2	7	7	4	9	13	5	-	-	-	23	7
공립	198	9	125	46	18	-	1,264	1,426	517	18	24	7	698	753	256	330	349	138	218	300	116	-	-	-	1,264	952
사립	69	49	1	9	10	-	105	110	36	60	64	23	1	1	-	20	20	7	24	25	6	-	-	-	105	75
<b>대전</b>	<b>323</b>	72	134	70	47	-	1,906	<b>2,190</b>	772	105	156	54	947	1,033	364	497	550	192	357	451	162	-	-	-	<b>1,906</b>	1,472
국립	-	-	-	-	-	-	-	-	-	-	-	-	-	-	-	-	-	-	-	-	-	-	-	-	-	-
공립	252	28	134	61	29	-	1,756	2,013	711	46	91	26	947	1,033	364	473	521	185	290	368	136	-	-	-	1,756	1,392
사립	71	44	-	9	18	-	150	177	61	59	65	28	-	-	-	24	29	7	67	83	26	-	-	-	150	80
<b>울산</b>	<b>248</b>	35	114	58	41	-	1,522	<b>1,686</b>	581	53	60	23	766	817	257	391	420	155	312	389	146	-	-	-	<b>1,522</b>	1,024
국립	-	-	-	-	-	-	-	-	-	-	-	-	-	-	-	-	-	-	-	-	-	-	-	-	-	-
공립	206	4	114	54	34	-	1,456	1,615	561	18	23	9	766	817	257	382	410	155	290	365	140	-	-	-	1,456	982
사립	42	31	-	4	7	-	66	71	20	35	37	14	-	-	-	9	10	-	22	24	6	-	-	-	66	42

※통합학급 : 특수교육 대상학생이 포함되어 있는 일반학급

※통합학급 학생수 = 특수학급 배치 학생수 + 일반학급 배치(전일제 통합학급) 학생수

V-1 통합학급 현황

시도	학교수						전체			유치원			초등학교			중학교			고등학교			전공과			교사수	
	계	유치원	초등 학교	중학교	고등 학교	전공과	학급수	학생수		학급수	학생수		학급수	학생수		학급수	학생수		학급수	학생수		학급수	학생수		전체	여
								전체	여		전체	여		전체	여		전체	여		전체	여		전체	여		
경기	1,972	252	971	438	310	1	10,487	13,777	4,724	332	492	172	5,437	6,323	2,083	2,700	3,617	1,305	2,017	3,338	1,159	1	7	5	10,486	7,711
국립	-	-	-	-	-	-	-	-	-	-	-	-	-	-	-	-	-	-	-	-	-	-	-	-	-	-
공립	1,687	82	970	397	237	1	9,923	13,100	4,445	125	265	85	5,407	6,277	2,076	2,577	3,453	1,225	1,813	3,098	1,054	1	7	5	9,922	7,354
사립	285	170	1	41	73	-	564	677	279	207	227	87	30	46	7	123	164	80	204	240	105	-	-	-	564	357
강원	511	41	283	129	58	-	1,534	1,960	731	50	66	22	887	1,036	385	398	500	194	199	358	130	-	-	-	1,534	981
국립	2	-	1	-	1	-	20	18	7	-	-	-	5	3	-	-	-	-	15	15	7	-	-	-	20	2
공립	467	19	279	120	49	-	1,459	1,879	704	25	38	12	881	1,032	385	385	483	188	168	326	119	-	-	-	1,459	941
사립	42	22	3	9	8	-	55	63	20	25	28	10	1	1	-	13	17	6	16	17	4	-	-	-	55	38
충북	449	60	220	101	68	-	1,974	2,370	856	77	89	23	919	1,055	368	523	605	218	455	621	247	-	-	-	1,974	1,323
국립	7	1	2	2	2	-	40	53	18	1	1	1	9	11	5	12	13	4	18	28	8	-	-	-	40	21
공립	396	38	218	91	49	-	1,830	2,202	776	50	60	14	910	1,044	363	503	582	206	367	516	193	-	-	-	1,830	1,242
사립	46	21	-	8	17	-	104	115	62	26	28	8	-	-	-	8	10	8	70	77	46	-	-	-	104	60
충남	586	41	322	141	82	-	2,513	3,054	1,139	61	113	37	1,362	1,557	555	643	749	290	447	635	257	-	-	-	2,513	1,568
국립	4	1	1	1	1	-	22	23	8	2	3	-	7	7	4	6	6	3	7	7	1	-	-	-	22	8
공립	539	32	321	123	63	-	2,394	2,921	1,078	54	104	34	1,355	1,550	551	589	689	269	396	578	224	-	-	-	2,394	1,513
사립	43	8	-	17	18	-	97	110	53	5	6	3	-	-	-	48	54	18	44	50	32	-	-	-	97	47
전북	624	56	338	144	86	-	1,887	2,271	871	69	81	33	1,040	1,205	467	447	545	202	331	440	169	-	-	-	1,887	1,179
국립	4	-	2	-	2	-	24	28	6	-	-	-	11	11	2	-	-	-	13	17	4	-	-	-	24	13
공립	530	25	336	124	45	-	1,702	2,067	776	31	41	18	1,029	1,194	465	398	491	170	244	341	123	-	-	-	1,702	1,093
사립	90	31	-	20	39	-	161	176	89	38	40	15	-	-	-	49	54	32	74	82	42	-	-	-	161	73
전남	382	24	170	83	105	-	2,199	2,779	1,005	73	103	26	1,128	1,381	486	583	722	274	415	573	219	-	-	-	2,191	1,262
국립	1	-	1	-	-	-	4	4	2	-	-	-	4	4	2	-	-	-	-	-	-	-	-	-	4	-
공립	335	16	168	74	77	-	2,061	2,628	933	50	79	17	1,121	1,374	483	546	676	257	344	499	176	-	-	-	2,053	1,187
사립	46	8	1	9	28	-	134	147	70	23	24	9	3	3	1	37	46	17	71	74	43	-	-	-	134	75
경북	607	46	303	149	109	-	2,270	3,044	1,067	55	69	23	1,205	1,577	557	575	766	275	435	632	212	-	-	-	2,277	1,422
국립	1	-	1	-	-	-	3	3	2	-	-	-	3	3	2	-	-	-	-	-	-	-	-	-	3	2
공립	488	12	299	111	66	-	1,988	2,707	925	14	25	10	1,187	1,558	549	496	667	241	291	457	125	-	-	-	1,998	1,264
사립	118	34	3	38	43	-	279	334	140	41	44	13	15	16	6	79	99	34	144	175	87	-	-	-	276	156
경남	870	101	420	215	134	-	3,803	4,550	1,625	152	186	59	1,984	2,281	825	942	1,157	414	725	926	327	-	-	-	3,803	2,500
국립	5	-	2	2	1	-	27	33	13	-	-	-	4	4	-	9	10	4	14	19	9	-	-	-	27	10
공립	704	34	417	167	86	-	3,423	4,097	1,445	51	72	24	1,973	2,267	822	828	1,007	361	571	751	238	-	-	-	3,423	2,289
사립	161	67	1	46	47	-	353	420	167	101	114	35	7	10	3	105	140	49	140	156	80	-	-	-	353	201
제주	139	18	68	28	25	-	733	847	300	43	46	9	353	397	135	202	220	85	135	184	71	-	-	-	733	498
국립	3	-	1	1	1	-	33	45	16	-	-	-	4	9	3	17	18	5	12	18	8	-	-	-	33	23
공립	112	5	66	25	16	-	635	731	262	15	14	1	349	388	132	176	192	75	95	137	54	-	-	-	635	440
사립	24	13	1	2	8	-	65	71	22	28	32	8	-	-	-	9	10	5	28	29	9	-	-	-	65	35

## V-2. 통합학급 교원 현황

시도	전체										유치원 일반 교사										초등학교 일반교사										
	계		특수교사 자격소지		60시간 이상 연수		30~59 시간 연수		미이수		소계		특수교사 자격소지		60시간 이상 연수		30~59 시간 연수		미이수		소계		특수교사 자격소지		60시간 이상 연수		30~59 시간 연수		미이수		
	전체	여	전체	여	전체	여	전체	여	전체	여	전체	여	전체	여	전체	여	전체	여	전체	여	전체	여	전체	여	전체	여	전체	여	전체	여	
전체	47,079	32,799	701	502	11,394	8,164	1,449	1,088	33,535	23,045	1,972	1,934	68	89	312	295	69	59	1,523	1,491	24,449	18,268	446	304	7,577	5,590	996	791	15,430	11,583	
-설립별-																															
국립	279	119	4	3	58	33	5	4	212	79	3	3	1	1	2	2	-	-	-	-	85	38	1	1	19	12	-	-	65	25	
공립	43,334	30,577	669	481	10,974	7,915	1,373	1,041	30,318	21,140	694	684	59	81	203	188	46	36	386	379	24,289	18,181	444	302	7,532	5,559	986	786	15,327	11,534	
사립	3,466	2,103	28	18	362	216	71	43	3,005	1,826	1,275	1,247	8	7	107	105	23	23	1,137	1,112	75	49	1	1	26	19	10	5	38	24	
-시도별-																															
서울	6,642	5,063	33	25	450	375	417	368	5,742	4,295	256	251	7	7	24	24	20	20	205	200	3,478	2,990	20	15	363	312	325	296	2,770	2,367	
국립	35	12	-	-	1	1	1	-	33	11	-	-	-	-	-	-	-	-	-	-	9	2	-	-	-	-	-	-	9	2	
공립	6,019	4,729	31	23	432	360	400	356	5,156	3,990	79	77	6	6	14	14	12	12	47	45	3,451	2,979	20	15	361	310	318	293	2,752	2,361	
사립	588	322	2	2	17	14	16	12	553	294	177	174	1	1	10	10	8	8	158	155	18	9	-	-	2	2	7	3	9	4	
부산	3,408	2,529	65	48	595	475	71	55	2,677	1,951	267	262	1	1	34	34	2	2	230	225	1,722	1,355	52	40	447	360	59	44	1,164	911	
국립	16	7	-	-	1	1	-	-	15	6	-	-	-	-	-	-	-	-	-	-	6	3	-	-	1	1	-	-	5	2	
공립	3,055	2,251	64	47	561	445	70	54	2,360	1,705	30	29	-	-	6	6	1	1	23	22	1,716	1,352	52	40	446	359	59	44	1,159	909	
사립	337	271	1	1	33	29	1	1	302	240	237	233	1	1	28	28	1	1	207	203	-	-	-	-	-	-	-	-	-	-	
대구	2,378	1,695	33	25	510	388	29	21	1,806	1,261	107	106	-	-	34	34	6	6	67	66	1,133	906	24	19	288	232	9	7	812	648	
국립	26	12	-	-	7	4	-	-	19	8	-	-	-	-	-	-	-	-	-	-	10	5	-	-	4	3	-	-	6	2	
공립	2,103	1,547	32	25	462	351	23	15	1,586	1,156	6	6	-	-	4	4	-	-	2	2	1,123	901	24	19	284	229	9	7	806	646	
사립	249	136	1	-	41	33	6	6	201	97	101	100	-	-	30	30	6	6	65	64	-	-	-	-	-	-	-	-	-	-	
인천	2,433	1,538	53	37	1,016	579	41	25	1,323	897	156	147	3	3	21	15	2	2	130	127	1,403	890	38	25	711	407	31	20	623	438	
국립	6	2	-	-	4	1	-	-	2	1	-	-	-	-	-	-	-	-	-	-	6	2	-	-	4	1	-	-	2	1	
공립	2,265	1,401	52	36	1,003	570	40	24	1,170	771	42	33	3	3	14	8	1	1	24	21	1,397	888	38	25	707	406	31	20	621	437	
사립	162	135	1	1	9	8	1	1	151	125	114	114	-	-	7	7	1	1	106	106	-	-	-	-	-	-	-	-	-	-	
광주	1,392	1,034	14	11	278	221	26	16	1,074	786	78	76	1	-	4	4	-	-	73	72	706	558	7	6	173	141	13	8	513	403	
국립	23	7	1	1	-	-	-	-	22	6	-	-	-	-	-	-	-	-	-	-	7	1	-	-	-	-	-	-	7	1	
공립	1,264	952	12	10	273	219	26	16	953	707	18	18	-	-	3	3	-	-	15	15	698	556	7	6	173	141	13	8	505	401	
사립	105	75	1	-	5	2	-	-	99	73	60	58	1	-	1	1	-	-	58	57	1	1	-	-	-	-	-	-	1	1	
대전	1,906	1,472	29	18	453	380	20	16	1,404	1,058	105	103	7	5	22	23	1	1	75	74	947	849	13	11	319	286	17	14	598	538	
국립	-	-	-	-	-	-	-	-	-	-	-	-	-	-	-	-	-	-	-	-	-	-	-	-	-	-	-	-	-	-	
공립	1,756	1,392	23	17	440	380	19	15	1,274	980	46	46	7	5	22	23	-	-	17	18	947	849	13	11	319	286	17	14	598	538	
사립	150	80	6	1	13	-	1	1	130	78	59	57	-	-	-	-	1	1	58	56	-	-	-	-	-	-	-	-	-	-	
울산	1,522	1,024	31	18	589	377	15	9	887	620	53	53	1	1	6	6	-	-	46	46	766	496	28	17	482	303	14	9	242	167	
국립	-	-	-	-	-	-	-	-	-	-	-	-	-	-	-	-	-	-	-	-	-	-	-	-	-	-	-	-	-	-	
공립	1,456	982	30	17	587	376	15	9	824	580	18	18	-	-	6	6	-	-	12	12	766	496	28	17	482	303	14	9	242	167	
사립	66	42	1	1	2	1	-	-	63	40	35	35	1	1	-	-	-	-	34	34	-	-	-	-	-	-	-	-	-	-	

## V-2 통합학급 교원 현황

중학교 일반교사										고등학교 일반교사									
소계		특수교사 자격소지		60시간 이상 연수		30~59 시간 연수		미이수		소계		특수교사 자격소지		60시간 이상 연수		30~59 시간 연수		미이수	
전체	여	전체	여	전체	여	전체	여	전체	여	전체	여	전체	여	전체	여	전체	여	전체	여
11,718	8,327	110	70	2,059	1,510	206	153	9,343	6,594	8,940	4,270	77	39	1,446	769	178	85	7,239	3,377
74	48	-	-	12	8	-	-	62	40	117	30	2	1	25	11	5	4	85	14
10,942	7,944	107	68	1,967	1,464	195	147	8,673	6,265	7,409	3,768	59	30	1,272	704	146	72	5,932	2,962
702	335	3	2	80	38	11	6	608	289	1,414	472	16	8	149	54	27	9	1,222	401
1,644	1,243	3	2	30	22	45	35	1,566	1,184	1,264	579	3	1	33	17	27	17	1,201	544
15	10	-	-	1	1	-	-	14	9	11	-	-	-	-	-	1	-	10	-
1,531	1,190	3	2	28	20	45	35	1,455	1,133	958	483	2	-	29	16	25	16	902	451
98	43	-	-	1	1	-	-	97	42	295	96	1	1	4	1	1	1	289	93
793	631	6	3	80	62	9	9	698	557	626	281	6	4	34	19	1	-	585	258
-	-	-	-	-	-	-	-	-	-	10	4	-	-	-	-	-	-	10	4
760	617	6	3	79	61	9	9	666	544	549	253	6	4	30	19	1	-	512	230
33	14	-	-	1	1	-	-	32	13	67	24	-	-	4	-	-	-	63	24
589	458	7	6	85	71	5	4	492	377	549	225	2	-	103	51	9	4	435	170
8	7	-	-	1	1	-	-	7	6	8	-	-	-	2	-	-	-	6	-
542	433	7	6	80	68	5	4	450	355	432	207	1	-	94	50	9	4	328	153
39	18	-	-	4	2	-	-	35	16	109	18	1	-	7	1	-	-	101	17
452	302	5	4	178	107	2	1	267	190	422	199	7	5	106	50	6	2	303	142
-	-	-	-	-	-	-	-	-	-	-	-	-	-	-	-	-	-	-	-
443	299	5	4	178	107	2	1	258	187	383	181	6	4	104	49	6	2	267	126
9	3	-	-	-	-	-	-	9	3	39	18	1	1	2	1	-	-	36	16
357	280	5	4	66	55	1	-	285	221	251	120	1	1	35	21	12	8	203	90
7	5	-	-	-	-	-	-	7	5	9	1	1	1	-	-	-	-	8	-
330	266	5	4	66	55	1	-	258	207	218	112	-	-	31	20	12	8	175	84
20	9	-	-	-	-	-	-	20	9	24	7	-	-	4	1	-	-	20	6
497	343	2	1	70	46	2	1	423	295	357	177	7	1	42	25	-	-	308	151
-	-	-	-	-	-	-	-	-	-	-	-	-	-	-	-	-	-	-	-
473	337	2	1	61	46	2	1	408	289	290	160	1	-	38	25	-	-	251	135
24	6	-	-	9	-	-	-	15	6	67	17	6	1	4	-	-	-	57	16
391	294	1	-	51	45	1	-	338	249	312	181	1	-	50	23	-	-	261	158
-	-	-	-	-	-	-	-	-	-	-	-	-	-	-	-	-	-	-	-
382	290	1	-	51	45	1	-	329	245	290	178	1	-	48	22	-	-	241	156
9	4	-	-	-	-	-	-	9	4	22	3	-	-	2	1	-	-	20	2

V-2. 통합학급 교원 현황

시도	전체										유치원 일반교사										초등학교 일반교사									
	계		특수교사 자격소지		60시간 이상 연수		30~59 시간 연수		미이수		소계		특수교사 자격소지		60시간 이상 연수		30~59 시간 연수		미이수		소계		특수교사 자격소지		60시간 이상 연수		30~59 시간 연수		미이수	
	전체	여	전체	여	전체	여	전체	여	전체	여	전체	여	전체	여	전체	여	전체	여	전체	여	전체	여	전체	여	전체	여	전체	여	전체	여
<b>경기</b>	<b>10,486</b>	7,711	125	86	3,756	2,799	269	190	6,336	4,636	<b>332</b>	327	8	8	50	50	4	4	270	265	<b>5,437</b>	4,168	73	52	2,383	1,814	176	133	2,805	2,169
국립	-	-	-	-	-	-	-	-	-	-	-	-	-	-	-	-	-	-	-	-	-	-	-	-	-	-	-	-	-	-
공립	9,922	7,354	120	82	3,629	2,738	254	184	5,919	4,350	125	123	7	7	44	44	4	4	70	68	5,407	4,148	72	51	2,361	1,799	176	133	2,798	2,165
사립	564	357	5	4	127	61	15	6	417	286	207	204	1	1	6	6	-	-	200	197	30	20	1	1	22	15	-	-	7	4
<b>강원</b>	<b>1,534</b>	981	15	8	381	255	79	58	1,059	660	<b>50</b>	48	-	-	11	9	3	3	36	36	<b>887</b>	579	13	7	263	178	58	43	553	351
국립	20	2	-	-	1	-	-	-	19	2	-	-	-	-	-	-	-	-	-	-	5	2	-	-	-	-	-	-	5	2
공립	1,459	941	15	8	378	253	78	57	988	623	25	23	-	-	9	7	2	2	14	14	881	576	13	7	263	178	58	43	547	348
사립	55	38	-	-	2	2	1	1	52	35	25	25	-	-	2	2	1	1	22	22	1	1	-	-	-	-	-	-	1	1
<b>충북</b>	<b>1,974</b>	1,323	26	17	774	538	15	7	1,159	761	<b>77</b>	74	5	5	21	19	-	-	51	50	<b>919</b>	674	13	8	427	312	3	3	476	351
국립	40	21	-	-	19	10	-	-	21	11	1	1	-	-	1	1	-	-	-	-	9	6	-	-	2	2	-	-	7	4
공립	1,830	1,242	26	17	737	518	15	7	1,052	700	50	48	5	5	19	17	-	-	26	26	910	668	13	8	425	310	3	3	469	347
사립	104	60	-	-	18	10	-	-	86	50	26	25	-	-	1	1	-	-	25	24	-	-	-	-	-	-	-	-	-	-
<b>충남</b>	<b>2,513</b>	1,568	61	43	906	619	48	30	1,498	876	<b>61</b>	60	8	8	26	25	-	-	27	27	<b>1,362</b>	953	35	23	636	482	28	18	663	430
국립	22	8	1	1	6	3	-	-	15	4	2	2	1	1	1	1	-	-	-	-	7	3	-	-	2	1	-	-	5	2
공립	2,394	1,513	58	40	893	611	47	29	1,396	833	54	53	7	7	25	24	-	-	22	22	1,355	950	35	23	634	481	28	18	658	428
사립	97	47	2	2	7	5	1	1	87	39	5	5	-	-	-	-	-	-	5	5	-	-	-	-	-	-	-	-	-	-
<b>전북</b>	<b>1,887</b>	1,179	44	26	258	179	7	4	1,578	970	<b>69</b>	62	4	4	17	15	-	-	48	43	<b>1,040</b>	727	26	15	193	135	6	3	815	574
국립	24	13	2	1	3	2	-	-	19	10	-	-	-	-	-	-	-	-	-	-	11	8	1	1	2	1	-	-	8	6
공립	1,702	1,093	41	24	238	168	7	4	1,416	897	31	31	3	3	8	8	-	-	20	20	1,029	719	25	14	191	134	6	3	807	568
사립	161	73	1	1	17	9	-	-	143	63	38	31	1	1	9	7	-	-	28	23	-	-	-	-	-	-	-	-	-	-
<b>전남</b>	<b>2,191</b>	1,262	36	55	99	46	35	18	2,021	1,143	<b>111</b>	120	14	38	9	4	22	12	66	66	<b>1,102</b>	649	13	10	38	16	10	5	1,041	618
국립	4	-	-	-	-	-	-	-	4	-	-	-	-	-	-	-	-	-	-	-	4	-	-	-	-	-	-	-	4	-
공립	2,053	1,187	33	52	98	45	35	18	1,887	1,072	88	97	13	37	9	4	22	12	44	44	1,095	647	13	10	38	16	10	5	1,034	616
사립	134	75	3	3	1	1	-	-	130	71	23	23	1	1	-	-	-	-	22	22	3	2	-	-	-	-	-	-	3	2
<b>경북</b>	<b>2,277</b>	1,422	39	20	424	269	177	123	1,637	1,010	<b>55</b>	55	1	1	5	5	3	3	46	46	<b>1,210</b>	774	33	18	283	178	119	83	775	495
국립	3	2	-	-	2	1	-	-	1	1	-	-	-	-	-	-	-	-	-	-	3	2	-	-	2	1	-	-	1	1
공립	1,998	1,264	37	19	393	251	162	116	1,406	878	16	16	-	-	1	1	-	-	15	15	1,192	759	33	18	281	177	116	81	762	483
사립	276	156	2	1	29	17	15	7	230	131	39	39	1	1	4	4	3	3	31	31	15	13	-	-	-	-	3	2	12	11
<b>경남</b>	<b>3,803</b>	2,500	79	55	534	390	71	51	3,119	2,004	<b>152</b>	147	6	6	17	17	3	3	126	121	<b>1,984</b>	1,435	46	31	374	275	49	36	1,515	1,093
국립	27	10	-	-	5	3	-	-	22	7	-	-	-	-	-	-	-	-	-	-	4	-	-	-	-	-	-	-	4	-
공립	3,423	2,289	77	54	510	370	64	46	2,772	1,819	51	51	6	6	11	11	2	2	32	32	1,973	1,432	46	31	372	273	49	36	1,506	1,092
사립	353	201	2	1	19	17	7	5	325	178	101	96	-	-	6	6	1	1	94	89	7	3	-	-	2	2	-	-	5	1
<b>제주</b>	<b>733</b>	498	18	10	371	274	129	97	215	117	<b>43</b>	43	2	2	11	11	3	3	27	27	<b>353</b>	265	12	7	197	159	79	69	65	30
국립	33	23	-	-	9	7	4	4	20	12	-	-	-	-	-	-	-	-	-	-	4	4	-	-	2	2	-	-	2	2
공립	635	440	18	10	340	260	118	91	159	79	15	15	2	2	8	8	2	2	3	3	349	261	12	7	195	157	79	69	63	28
사립	65	35	-	-	22	7	7	2	36	26	28	28	-	-	3	3	1	1	24	24	-	-	-	-	-	-	-	-	-	-

## V-2 통합학급 교원 현황

중학교 일반교사										고등학교 일반교사									
소계		특수교사 자격소지		60시간 이상 연수		30~59 시간 연수		미이수		소계		특수교사 자격소지		60시간 이상 연수		30~59 시간 연수		미이수	
전체	여	전체	여	전체	여	전체	여	전체	여	전체	여	전체	여	전체	여	전체	여	전체	여
2,700	2,014	19	13	783	609	46	31	1,852	1,361	2,017	1,202	25	13	540	326	43	22	1,409	841
-	-	-	-	-	-	-	-	-	-	-	-	-	-	-	-	-	-	-	-
2,577	1,951	18	12	737	584	42	30	1,780	1,325	1,813	1,132	23	12	487	311	32	17	1,271	792
123	63	1	1	46	25	4	1	72	36	204	70	2	1	53	15	11	5	138	49
398	267	1	1	84	63	17	11	296	192	199	87	1	-	23	5	1	1	174	81
-	-	-	-	-	-	-	-	-	-	15	-	-	-	1	-	-	-	14	-
385	262	1	1	84	63	17	11	283	187	168	80	1	-	22	5	1	1	144	74
13	5	-	-	-	-	-	-	13	5	16	7	-	-	-	-	-	-	16	7
523	340	5	3	172	118	3	3	343	216	455	235	3	1	154	89	9	1	289	144
12	7	-	-	4	2	-	-	8	5	18	7	-	-	12	5	-	-	6	2
503	330	5	3	166	115	3	3	329	209	367	196	3	1	127	76	9	1	228	118
8	3	-	-	2	1	-	-	6	2	70	32	-	-	15	8	-	-	55	24
643	393	13	9	132	70	14	7	484	307	447	162	5	3	112	42	6	5	324	112
6	2	-	-	2	1	-	-	4	1	7	1	-	-	1	-	-	-	6	1
589	368	12	8	128	68	14	7	435	285	396	142	4	2	106	38	5	4	281	98
48	23	1	1	2	1	-	-	45	21	44	19	1	1	5	4	1	1	37	13
447	270	12	6	37	24	1	1	397	239	331	120	2	1	11	5	-	-	318	114
-	-	-	-	-	-	-	-	-	-	13	5	1	-	1	1	-	-	11	4
398	245	12	6	33	23	1	1	352	215	244	98	1	1	6	3	-	-	237	94
49	25	-	-	4	1	-	-	45	24	74	17	-	-	4	1	-	-	70	16
563	350	5	3	33	18	3	1	522	328	415	143	4	4	19	8	-	-	392	131
-	-	-	-	-	-	-	-	-	-	-	-	-	-	-	-	-	-	-	-
526	328	5	3	32	17	3	1	486	307	344	115	2	2	19	8	-	-	323	105
37	22	-	-	1	1	-	-	36	21	71	28	2	2	-	-	-	-	69	26
577	398	2	-	76	55	31	28	468	315	435	195	3	1	60	31	24	9	348	154
-	-	-	-	-	-	-	-	-	-	-	-	-	-	-	-	-	-	-	-
499	357	2	-	69	52	27	26	401	279	291	132	2	1	42	21	19	9	228	101
78	41	-	-	7	3	4	2	67	36	144	63	1	-	18	10	5	-	120	53
942	600	20	14	89	62	10	9	823	515	725	318	7	4	54	36	9	3	655	275
9	6	-	-	3	2	-	-	6	4	14	4	-	-	2	1	-	-	12	3
828	541	19	14	84	58	8	7	717	462	571	265	6	3	43	28	5	1	517	233
105	53	1	-	2	2	2	2	100	49	140	49	1	1	9	7	4	2	126	39
202	144	4	1	93	83	16	12	89	48	135	46	-	-	70	21	31	13	34	12
17	11	-	-	1	1	-	-	16	10	12	8	-	-	6	4	4	4	2	-
176	130	4	1	91	82	15	11	66	36	95	34	-	-	46	13	22	9	27	12
9	3	-	-	1	-	1	1	7	2	28	4	-	-	18	4	5	-	5	-



## VI. 순회교육

- VI-1. 특수학교 순회교육 현황 / 125
- VI-2. 특수학교 순회교육 연령별 학생수 / 126
- VI-3. 특수학교 순회교육 과정별 학생수 / 127
- VI-4. 특수학급 순회교육 현황 / 128
- VI-5. 특수학급 순회교육 연령별 학생수 / 131
- VI-6. 특수교육지원센터 순회교육 현황 / 132
- VI-7. 특수교육지원센터 순회교육 연령별 학생수 / 133
- VI-8. 특수교육지원센터 순회교육 과정별 학생수 / 134
- VI-9. 일반학급 배치 특수교육대상자 순회교육 현황 / 135





# VI-1. 특수학교 순회교육 현황

시도	학급수				교사수								학생수																							
	계	순회 학급	파견 학급	병원 학급	계		순회학급		파견학급		병원학급		전체								순회학급								파견학급							
													계		가정		시설		병원		소계		가정		시설		병원		소계		가정		시설		병원	
					전체	여	전체	여	전체	여	전체	여	전체	여	전체	여	전체	여	전체	여	전체	여	전체	여	전체	여	전체	여	전체	여	전체	여	전체	여	전체	여
전체	228	145	75	8	240	201	151	123	81	70	8	8	997	421	391	173	603	247	3	1	653	276	375	169	275	106	3	1	344	145	16	4	328	141	-	-
서울	41	34	7	-	41	40	32	31	9	9	-	-	143	66	118	56	25	10	-	-	121	57	111	54	10	3	-	-	22	9	7	2	15	7	-	-
부산	29	10	16	3	37	28	18	10	16	15	3	3	155	56	9	3	146	53	-	-	89	28	9	3	80	25	-	-	66	28	-	-	66	28	-	-
대구	19	6	11	2	20	18	6	6	12	10	2	2	93	40	30	12	63	28	-	-	30	12	30	12	-	-	-	-	63	28	-	-	63	28	-	-
인천	18	18	-	-	18	16	18	16	-	-	-	-	68	25	46	17	22	8	-	-	68	25	46	17	22	8	-	-	-	-	-	-	-	-	-	-
광주	12	6	6	-	12	12	6	6	6	6	-	-	59	27	16	6	43	21	-	-	30	14	16	6	14	8	-	-	29	13	-	-	29	13	-	-
대전	-	-	-	-	-	-	-	-	-	-	-	-	1	1	1	1	-	-	-	-	1	1	1	1	-	-	-	-	-	-	-	-	-	-	-	
울산	10	10	-	-	10	9	10	9	-	-	-	-	40	17	17	7	23	10	-	-	40	17	17	7	23	10	-	-	-	-	-	-	-	-	-	
경기	7	7	-	-	7	7	7	7	-	-	-	-	28	14	22	12	5	1	1	1	28	14	22	12	5	1	1	1	-	-	-	-	-	-	-	-
강원	7	7	-	-	7	4	7	4	-	-	-	-	29	13	6	5	23	8	-	-	29	13	6	5	23	8	-	-	-	-	-	-	-	-	-	
충북	15	8	7	-	15	12	8	6	7	6	-	-	71	31	26	11	45	20	-	-	46	22	17	9	29	13	-	-	25	9	9	2	16	7	-	-
충남	6	1	4	1	6	5	1	1	4	3	1	1	21	8	1	-	20	8	-	-	1	-	1	-	-	-	-	-	20	8	-	-	20	8	-	-
전북	14	5	8	1	14	10	5	3	8	6	1	1	61	36	14	7	47	29	-	-	19	9	14	7	5	2	-	-	42	27	-	-	42	27	-	-
전남	10	10	-	-	10	6	10	6	-	-	-	-	51	18	39	12	12	6	-	-	51	18	39	12	12	6	-	-	-	-	-	-	-	-	-	
경북	-	-	-	-	-	-	-	-	-	-	-	-	-	-	-	-	-	-	-	-	-	-	-	-	-	-	-	-	-	-	-	-	-	-	-	
경남	30	14	15	1	33	27	14	11	18	15	1	1	143	51	41	19	100	32	2	-	68	28	41	19	25	9	2	-	75	23	-	-	75	23	-	-
제주	10	9	1	-	10	7	9	7	1	-	-	-	34	18	5	5	29	13	-	-	32	18	5	5	27	13	-	-	2	-	-	-	2	-	-	-

## VI-2. 특수학교 순회교육 연령별 학생수

시도	전체														가정														시설														병원													
	계		0~2		3~5		6~11		12~14		15~17		18~		소계		0~2		3~5		6~11		12~14		15~17		18~		소계		0~2		3~5		6~11		12~14		15~17		18~															
	전체	여	전체	여	전체	여	전체	여	전체	여	전체	여	전체	여	전체	여	전체	여	전체	여	전체	여	전체	여	전체	여	전체	여	전체	여	전체	여	전체	여	전체	여	전체	여	전체	여	전체	여	전체	여												
전체	997	421	14	7	45	17	178	82	175	59	252	108	333	148	391	173	3	2	16	4	96	49	68	26	110	49	98	43	603	247	11	5	29	13	82	33	107	33	142	59	232	104	3	1	-	-	-	-	-	-	-	-	3	1		
- 시도별 -																																																								
서울	143	66	-	-	6	2	60	32	36	16	24	9	17	7	118	56	-	-	5	1	50	28	29	13	17	7	17	7	25	10	-	-	1	1	10	4	7	3	7	2	-	-	-	-	-	-	-	-	-	-	-	-				
부산	155	56	11	5	15	9	8	4	14	3	49	19	58	16	9	3	3	2	-	-	-	-	1	-	1	-	4	1	146	53	8	3	15	9	8	4	13	3	48	19	54	15	-	-	-	-	-	-	-	-	-	-	-			
대구	93	40	-	-	-	-	14	4	22	5	27	14	30	17	30	12	-	-	-	-	3	1	3	-	19	10	5	1	63	28	-	-	-	-	11	3	19	5	8	4	25	16	-	-	-	-	-	-	-	-	-	-	-			
인천	68	25	-	-	3	1	21	9	17	6	17	8	10	1	46	17	-	-	2	1	14	7	8	3	14	6	8	-	22	8	-	-	1	-	7	2	9	3	3	2	2	1	-	-	-	-	-	-	-	-	-	-	-			
광주	59	27	-	-	1	-	2	-	12	2	12	8	32	17	16	6	-	-	-	-	1	-	3	-	3	1	9	5	43	21	-	-	1	-	1	-	9	2	9	7	23	12	-	-	-	-	-	-	-	-	-	-	-			
대전	1	1	-	-	-	-	-	-	-	-	1	1	-	-	1	1	-	-	-	-	-	-	-	-	1	1	-	-	-	-	-	-	-	-	-	-	-	-	-	-	-	-	-	-	-	-	-	-	-	-	-					
울산	40	17	-	-	-	-	12	5	14	6	5	1	9	5	17	7	-	-	-	-	5	4	4	1	3	-	5	2	23	10	-	-	-	-	7	1	10	5	2	1	4	3	-	-	-	-	-	-	-	-	-	-				
경기	28	14	-	-	-	-	1	-	4	3	7	4	16	7	22	12	-	-	-	-	1	-	4	3	7	4	10	5	5	1	-	-	-	-	-	-	-	-	-	-	5	1	1	1	-	-	-	-	1	1	-	-				
강원	29	13	-	-	-	-	3	-	6	3	7	3	13	7	6	5	-	-	-	-	1	-	1	1	2	2	2	2	23	8	-	-	-	-	2	-	5	2	5	1	11	5	-	-	-	-	-	-	-	-	-	-	-			
충북	71	31	3	2	20	5	12	7	13	4	10	5	13	8	26	11	-	-	9	2	6	2	3	1	4	3	4	3	45	20	3	2	11	3	6	5	10	3	6	2	9	5	-	-	-	-	-	-	-	-	-	-	-	-		
충남	21	8	-	-	-	-	4	1	1	1	12	4	4	2	1	-	-	-	-	1	-	-	-	-	-	-	-	-	20	8	-	-	-	-	3	1	1	1	12	4	4	2	-	-	-	-	-	-	-	-	-	-	-			
전북	61	36	-	-	-	-	7	5	4	2	14	6	36	23	14	7	-	-	-	-	2	1	1	1	7	4	4	1	47	29	-	-	-	-	5	4	3	1	7	2	32	22	-	-	-	-	-	-	-	-	-	-	-	-		
전남	51	18	-	-	-	-	6	3	7	1	19	9	19	5	39	12	-	-	-	-	6	3	7	1	13	4	13	4	12	6	-	-	-	-	-	-	-	-	6	5	6	1	-	-	-	-	-	-	-	-	-	-	-			
경북	-	-	-	-	-	-	-	-	-	-	-	-	-	-	-	-	-	-	-	-	-	-	-	-	-	-	-	-	-	-	-	-	-	-	-	-	-	-	-	-	-	-	-	-	-	-	-	-	-	-	-					
경남	143	51	-	-	-	-	20	7	17	6	41	14	65	24	41	19	-	-	-	-	5	2	4	2	17	5	15	10	100	32	-	-	-	-	15	5	13	4	24	9	48	14	2	-	-	-	-	-	-	-	2	-	-			
제주	34	18	-	-	-	-	8	5	8	1	7	3	11	9	5	5	5	-	-	-	-	1	1	-	-	2	2	2	2	29	13	-	-	-	-	7	4	8	1	5	1	9	7	-	-	-	-	-	-	-	-	-	-	-		

VI-3. 특수학교 순회교육 과정별 학생수

시도	전체												가정												시설												병원											
	계		장애영아		유치원		초등학교		중학교		고등학교		소계		장애영아		유치원		초등학교		중학교		고등학교		소계		장애영아		유치원		초등학교		중학교		고등학교		소계		장애영아		유치원		초등학교		중학교		고등학교	
	전체	여	전체	여	전체	여	전체	여	전체	여	전체	여	전체	여	전체	여	전체	여	전체	여	전체	여	전체	여	전체	여	전체	여	전체	여	전체	여	전체	여	전체	여	전체	여	전체	여	전체	여	전체	여				
전체	997	421	16	8	52	22	352	153	259	98	318	140	391	173	3	2	23	8	152	73	94	34	119	56	603	247	13	6	29	14	200	80	164	64	197	83	3	1	-	-	-	-	-	-	1	-	2	1
- 시도별 -																																																
서울	143	66	-	-	11	5	72	36	35	13	25	12	118	56	-	-	10	4	58	30	27	10	23	12	25	10	-	-	1	1	14	6	8	3	2	-	-	-	-	-	-	-	-	-	-	-	-	
부산	155	56	12	6	14	8	22	5	29	10	78	27	9	3	3	2	-	-	1	-	1	-	4	1	146	53	9	4	14	8	21	5	28	10	74	26	-	-	-	-	-	-	-	-	-	-	-	
대구	93	40	-	-	-	-	45	23	23	6	25	11	30	12	-	-	-	-	12	7	8	2	10	3	63	28	-	-	-	-	33	16	15	4	15	8	-	-	-	-	-	-	-	-	-	-	-	
인천	68	25	-	-	5	3	35	14	14	3	14	5	46	17	-	-	2	1	20	10	12	3	12	3	22	8	-	-	3	2	15	4	2	-	2	2	-	-	-	-	-	-	-	-	-	-	-	
광주	59	27	1	-	1	-	24	9	22	13	11	5	16	6	-	-	1	-	5	2	4	2	6	2	43	21	1	-	-	-	19	7	18	11	5	3	-	-	-	-	-	-	-	-	-	-	-	
대전	1	1	-	-	-	-	-	-	-	-	1	1	1	1	-	-	-	-	-	-	-	-	1	1	-	-	-	-	-	-	-	-	-	-	-	-	-	-	-	-	-	-	-	-	-	-		
울산	40	17	-	-	-	-	24	10	6	3	10	4	17	7	-	-	-	-	7	4	3	1	7	2	23	10	-	-	-	-	17	6	3	2	3	2	-	-	-	-	-	-	-	-	-	-		
경기	28	14	-	-	-	-	-	-	6	3	22	11	22	12	-	-	-	-	-	-	6	3	16	9	5	1	-	-	-	-	-	-	-	-	5	1	1	1	-	-	-	-	-	1	1			
강원	29	13	-	-	-	-	4	-	15	10	10	3	6	5	-	-	-	-	1	-	3	3	2	2	23	8	-	-	-	-	3	-	12	7	8	1	-	-	-	-	-	-	-	-	-	-	-	
충북	71	31	3	2	20	5	25	13	15	7	8	4	26	11	-	-	9	2	11	4	2	2	4	3	45	20	3	2	11	3	14	9	13	5	4	1	-	-	-	-	-	-	-	-	-	-	-	
충남	21	8	-	-	-	-	6	2	10	3	5	3	1	-	-	-	-	1	-	-	-	-	-	-	20	8	-	-	-	-	5	2	10	3	5	3	-	-	-	-	-	-	-	-	-	-	-	
전북	61	36	-	-	-	-	18	11	11	5	32	20	14	7	-	-	-	-	3	2	5	3	6	2	47	29	-	-	-	-	15	9	6	2	26	18	-	-	-	-	-	-	-	-	-	-	-	-
전남	51	18	-	-	-	-	19	6	11	3	21	9	39	12	-	-	-	-	17	4	9	2	13	6	12	6	-	-	-	-	2	2	2	1	8	3	-	-	-	-	-	-	-	-	-	-	-	
경북	-	-	-	-	-	-	-	-	-	-	-	-	-	-	-	-	-	-	-	-	-	-	-	-	-	-	-	-	-	-	-	-	-	-	-	-	-	-	-	-	-	-	-	-	-	-	-	
경남	143	51	-	-	1	1	44	18	53	15	45	17	41	19	-	-	1	1	13	7	14	3	13	8	100	32	-	-	-	-	31	11	38	12	31	9	2	-	-	-	-	-	-	1	-	1	-	
제주	34	18	-	-	-	-	14	6	9	4	11	8	5	5	-	-	-	-	3	3	-	-	2	2	29	13	-	-	-	-	11	3	9	4	9	6	-	-	-	-	-	-	-	-	-	-	-	-

#### VI-4. 특수학급 순회교육 현황

[illegible]

#### VI-4. 특수학급 순회교육 현황

[illegible]

#### VI-4. 특수학급 순회교육 현황

[illegible]

### VI-5. 특수학급 순회교육 연령별 학생수

전체	전체												가정												시설												병원												일반학교																																																																																																																																																																																																																																																																																																																																																																																																																																																																																																																																																																																																																																																																																																																																																																																																																																																																																																																																																																																																																																																																																										
	계		~5		6~11		12~14		15~17		18~		소계		~5		6~11		12~14		15~17		18~		소계		~5		6~11		12~14		15~17		18~		소계		~5		6~11		12~14		15~17		18~																																																																																																																																																																																																																																																																																																																																																																																																																																																																																																																																																																																																																																																																																																																																																																																																																																																																																																																																																																																																																																																																																												
	전체	여	전체	여	전체	여	전체	여	전체	여	전체	여	전체	여	전체	여	전체	여	전체	여	전체	여	전체	여	전체	여	전체	여	전체	여	전체	여	전체	여	전체	여	전체	여	전체	여	전체	여	전체	여	전체	여	전체	여	전체	여	전체	여	전체	여	전체	여	전체	여	전체	여	전체	여	전체	여	전체	여	전체	여	전체	여	전체	여	전체	여	전체	여	전체	여	전체	여	전체	여	전체	여	전체	여	전체	여	전체	여	전체	여	전체	여	전체	여	전체	여	전체	여	전체	여	전체	여	전체	여	전체	여	전체	여	전체	여	전체	여	전체	여	전체	여	전체	여	전체	여	전체	여	전체	여	전체	여	전체	여	전체	여	전체	여	전체	여	전체	여	전체	여	전체	여	전체	여	전체	여	전체	여	전체	여	전체	여	전체	여	전체	여	전체	여	전체	여	전체	여	전체	여	전체	여	전체	여	전체	여	전체	여	전체	여	전체	여	전체	여	전체	여	전체	여	전체	여	전체	여	전체	여	전체	여	전체	여	전체	여	전체	여	전체	여	전체	여	전체	여	전체	여	전체	여	전체	여	전체	여	전체	여	전체	여	전체	여	전체	여	전체	여	전체	여	전체	여	전체	여	전체	여	전체	여	전체	여	전체	여	전체	여	전체	여	전체	여	전체	여	전체	여	전체	여	전체	여	전체	여	전체	여	전체	여	전체	여	전체	여	전체	여	전체	여	전체	여	전체	여	전체	여	전체	여	전체	여	전체	여	전체	여	전체	여	전체	여	전체	여	전체	여	전체	여	전체	여	전체	여	전체	여	전체	여	전체	여	전체	여	전체	여	전체	여	전체	여	전체	여	전체	여	전체	여	전체	여	전체	여	전체	여	전체	여	전체	여	전체	여	전체	여	전체	여	전체	여	전체	여	전체	여	전체	여	전체	여	전체	여	전체	여	전체	여	전체	여	전체	여	전체	여	전체	여	전체	여	전체	여	전체	여	전체	여	전체	여	전체	여	전체	여	전체	여	전체	여	전체	여	전체	여	전체	여	전체	여	전체	여	전체	여	전체	여	전체	여	전체	여	전체	여	전체	여	전체	여	전체	여	전체	여	전체	여	전체	여	전체	여	전체	여	전체	여	전체	여	전체	여	전체	여	전체	여	전체	여	전체	여	전체	여	전체	여	전체	여	전체	여	전체	여	전체	여	전체	여	전체	여	전체	여	전체	여	전체	여	전체	여	전체	여	전체	여	전체	여	전체	여	전체	여	전체	여	전체	여	전체	여	전체	여	전체	여	전체	여	전체	여	전체	여	전체	여	전체	여	전체	여	전체	여	전체	여	전체	여	전체	여	전체	여	전체	여	전체	여	전체	여	전체	여	전체	여	전체	여	전체	여	전체	여	전체	여	전체	여	전체	여	전체	여	전체	여	전체	여	전체	여	전체	여	전체	여	전체	여	전체	여	전체	여	전체	여	전체	여	전체	여	전체	여	전체	여	전체	여	전체	여	전체	여	전체	여	전체	여	전체	여	전체	여	전체	여	전체	여	전체	여	전체	여	전체	여	전체	여	전체	여	전체	여	전체	여	전체	여	전체	여	전체	여	전체	여	전체	여	전체	여	전체	여	전체	여	전체	여	전체	여	전체	여	전체	여	전체	여	전체	여	전체	여	전체	여	전체	여	전체	여	전체	여	전체	여	전체	여	전체	여	전체	여	전체	여	전체	여	전체	여	전체	여	전체	여	전체	여	전체	여	전체	여	전체	여	전체	여	전체	여	전체	여	전체	여	전체	여	전체	여	전체	여	전체	여	전체	여	전체	여	전체	여	전체	여	전체	여	전체	여	전체	여	전체	여	전체	여	전체	여	전체	여	전체	여	전체	여	전체	여	전체	여	전체	여	전체	여	전체	여	전체	여	전체	여	전체	여	전체	여	전체	여	전체	여	전체	여	전체	여	전체	여	전체	여	전체	여	전체	여	전체	여	전체	여	전체	여	전체	여	전체	여	전체	여	전체	여	전체	여	전체	여	전체	여	전체	여	전체	여	전체	여	전체	여	전체	여	전체	여	전체	여	전체	여	전체	여	전체	여	전체	여	전체	여	전체	여	전체	여	전체	여	전체	여	전체	여	전체	여	전체	여	전체	여	전체	여	전체	여	전체	여	전체	여	전체	여	전체	여	전체	여	전체	여	전체	여	전체	여	전체	여	전체	여	전체	여	전체	여	전체	여	전체	여	전체	여	전체	여	전체	여	전체	여	전체	여	전체	여	전체	여	전체	여	전체	여	전체	여	전체	여	전체	여	전체	여	전체	여	전체	여	전체	여	전체	여	전체	여	전체	여	전체	여	전체	여	전체	여	전체	여	전체	여	전체	여	전체	여	전체	여	전체	여	전체	여	전체	여	전체	여	전체	여	전체	여	전체	여	전체	여	전체	여	전체	여	전체	여	전체	여	전체	여	전체	여	전체	여	전체	여	전체	여	전체	여	전체	여	전체	여	전체	여	전체	여	전체	여	전체	여	전체	여	전체	여	전체	여	전체	여	전체	여	전체	여	전체	여	전체	여	전체	여	전체	여	전체	여	전체	여	전체	여	전체	여	전체	여	전체	여	전체	여	전체	여	전체	여	전체	여	전체	여	전체	여	전체	여	전체	여	전체	여	전체	여	전체	여	전체	여	전체	여	전체	여	전체	여	전체	여	전체	여	전체	여	전체	여	전체	여	전체	여	전체	여	전체	여	전체	여	전체	여	전체	여	전체	여	전체	여	전체	여	전체	여	전체	여	전체	여	전체	여	전체	여	전체	여	전체	여	전체	여	전체	여	전체	여	전체	여	전체	여	전체	여	전체	여	전체	여	전체	여	전체	여	전체	여	전체	여	전체	여	전체	여	전체	여	전체	여	전체	여	전체	여	전체	여	전체	여	전체	여	전체	여	전체	여	전체	여	전체	여	전체	여	전체	여	전체	여	전체	여	전체	여	전체	여	전체	여	전체	여	전체	여	전체	여	전체	여	전체	여	전체	여	전체	여	전체	여	전체	여	전체	여	전체	여	전체	여	전체	여	전체	여	전체	여	전체

- 시도별 -

[illegible]



# VI-6. 특수교육지원센터 순회교육 현황

시도	학생										교사															
	계		가정		시설		병원		일반학교		계				특수교사				재활복지교사				치료교육교사			
											정규교사		강사		정규교사		강사		정규교사		강사		정규교사		강사	
	전체	여	전체	여	전체	여	전체	여	전체	여	전체	여	전체	여	전체	여	전체	여	전체	여	전체	여	전체	여	전체	여
전체	4,130	1,491	305	111	144	55	9	5	3,672	1,320	195	162	481	396	125	98	383	316	67	61	13	10	3	3	85	70
-시도별-																										
서울	193	69	-	-	-	-	-	-	193	69	2	2	32	30	-	-	31	29	2	2	1	1	-	-	-	-
부산	88	25	19	9	21	-	-	-	48	16	22	14	23	21	18	11	22	20	4	3	-	-	-	-	1	1
대구	76	22	18	3	1	-	-	-	57	19	14	11	11	9	10	8	11	9	4	3	-	-	-	-	-	-
인천	152	53	4	2	5	1	-	-	143	50	10	7	13	10	6	3	13	10	4	4	-	-	-	-	-	-
광주	137	37	1						136	37	6	5	9	8	2	1	9	8	4	4						
대전	335	124	12	5	11	5	1	1	311	113	8	6	8	7	6	5	6	5	2	1	1	1	-	-	1	1
울산	66	19	27	8	1	-	4	3	34	8	5	4	16	15	5	4	16	15								
경기	399	145	52	20	28	15	-	-	319	110	30	27	31	26	15	13	25	22	15	14	2	1	-	-	4	3
강원	436	176	32	12	27	13	-	-	377	151	22	18	50	39	11	9	24	19	11	9	-	-	-	-	26	20
충북	176	69	25	7	1	1	1	-	149	61	12	10	33	23	12	10	29	21	-	-	2	1	-	-	2	1
충남	202	74	34	15	7	2	-	-	161	57	18	15	25	22	17	14	24	21	1	1	1	1	-	-	-	-
전북	328	129	4	1	11	5	-	-	313	123	3	3	28	22	-	-	27	21	3	3	-	-	-	-	1	1
전남	498	182	26	13	8	4	-	-	464	165	6	6	65	50	2	2	45	33	3	3	4	3	1	1	16	14
경북	397	149	28	9	12	4	3	1	354	135	16	16	50	38	2	2	40	29	12	12	2	2	2	2	8	7
경남	527	180	23	7	11	5	-	-	493	168	14	13	79	69	13	12	53	47	1	1	-	-	-	-	26	22
제주	120	38	-	-	-	-	-	-	120	38	7	5	8	7	6	4	8	7	1	1	-	-	-	-	-	-

#### VI-7. 특수교육지원센터 순회교육 연령별 학생수

	전체												가정												시설												병원												일반학교											
	계		~5		6~11		12~14		15~17		18~		소계		~5		6~11		12~14		15~17		18~		소계		~5		6~11		12~14		15~17		18~		소계		~5		6~11		12~14		15~17		18~													
	전체	여	전체	여	전체	여	전체	여	전체	여	전체	여	전체	여	전체	여	전체	여	전체	여	전체	여	전체	여	전체	여	전체	여	전체	여	전체	여	전체	여	전체	여	전체	여	전체	여	전체	여	전체	여	전체	여	전체	여												
전체	4,130	1,491	489	154	1,506	529	1,041	390	829	319	265	99	305	111	96	32	68	31	58	24	35	9	48	15	144	55	7	1	19	4	34	20	27	12	57	18	9	5	-	-	1	1	1	2	2	5	1	3,672	1,320	386	121	1,418	493	948	345	765	296	155	65	

- 시도별 -

[illegible]

# VI-8. 특수교육지원센터 순회교육 과정별 학생수

	전체										가정										시설										병원										일반학교									
	계		유치원		초등학교		중학교		고등학교		소계		유치원		초등학교		중학교		고등학교		소계		유치원		초등학교		중학교		고등학교		소계		유치원		초등학교		중학교		고등학교											
			전체	여	전체	여	전체	여	전체	여			전체	여	전체	여	전체	여	전체	여			전체	여	전체	여	전체	여	전체	여			전체	여	전체	여	전체	여	전체	여	전체	여	전체	여	전체	여				
전체	4,130	1,491	661	200	1,724	619	1,026	403	719	269	305	111	107	35	104	43	52	22	42	11	144	55	7	1	66	22	41	21	30	11	9	5	-	-	1	1	1	1	7	3	3,672	1,320	547	164	1,553	553	932	359	640	244

- 시도별 -

서울	193	69	80	28	48	12	42	18	23	11	-	-	-	-	-	-	-	-	-	-	-	-	-	-	-	-	-	-	-	-	-	-	-	-	-	-	-	-	-	-	-	-	-	-	-	-	-	-	-	-	-	-	-	-	-	-	-	-	-	-	-	-	-	-	-	-	-	-	-	-	-	-	-	-	-	-	-	-	-	-	-	-	-	-	-	-	-	-	-	-	-	-	-	-	-	-	-	-	-	-	-	-	-	-	-	-	-	-	-	-	-	-	-	-	-	-	-	-	-	-	-	-	-	-	-	-	-	-	-	-	-	-	-	-	-	-	-	-	-	-	-	-	-	-	-	-	-	-	-	-	-	-	-	-	-	-	-	-	-	-	-	-	-	-	-	-	-	-	-	-	-	-	-	-	-	-	-	-	-	-	-	-	-	-	-	-	-	-	-	-	-	-	-	-	-	-	-	-	-	-	-	-	-	-	-	-	-	-	-	-	-	-	-	-	-	-	-	-	-	-	-	-	-	-	-	-	-	-	-	-	-	-	-	-	-	-	-	-	-	-	-	-	-	-	-	-	-	-	-	-	-	-	-	-	-	-	-	-	-	-	-	-	-	-	-	-	-	-	-	-	-	-	-	-	-	-	-	-	-	-	-	-	-	-	-	-	-	-	-	-	-	-	-	-	-	-	-	-	-	-	-	-	-	-	-	-	-	-	-	-	-	-	-	-	-	-	-	-	-	-	-	-	-	-	-	-	-	-	-	-	-	-	-	-	-	-	-	-	-	-	-	-	-	-	-	-	-	-	-	-	-	-	-	-	-	-	-	-	-	-	-	-	-	-	-	-	-	-	-	-	-	-	-	-	-	-	-	-	-	-	-	-	-	-	-	-	-	-	-	-	-	-	-	-	-	-	-	-	-	-	-	-	-	-	-	-	-	-	-	-	-	-	-	-	-	-	-	-	-	-	-	-	-	-	-	-	-	-	-	-	-	-	-	-	-	-	-	-	-	-	-	-	-	-	-	-	-	-	-	-	-	-	-	-	-	-	-	-	-	-	-	-	-	-	-	-	-	-	-	-	-	-	-	-	-	-	-	-	-	-	-	-	-	-	-	-	-	-	-	-	-	-	-	-	-	-	-	-	-	-	-	-	-	-	-	-	-	-	-	-	-	-	-	-	-	-	-	-	-	-	-	-	-	-	-	-	-	-	-	-	-	-	-	-	-	-	-	-	-	-	-	-	-	-	-	-	-	-	-	-	-	-	-	-	-	-	-	-	-	-	-	-	-	-	-	-	-	-	-	-	-	-	-	-	-	-	-	-	-	-	-	-	-	-	-	-	-	-	-	-	-	-	-	-	-	-	-	-	-	-	-	-	-	-	-	-	-	-	-	-	-	-	-	-	-	-	-	-	-	-	-	-	-	-	-	-	-	-	-	-	-	-	-	-	-	-	-	-	-	-	-	-	-	-	-	-	-	-	-	-	-	-	-	-	-	-	-	-	-	-	-	-	-	-	-	-	-	-	-	-	-	-	-	-	-	-	-	-	-	-	-	-	-	-	-	-	-	-	-	-	-	-	-	-	-	-	-	-	-	-	-	-	-	-	-	-	-	-	-	-	-	-	-	-	-	-	-	-	-	-	-	-	-	-	-	-	-	-	-	-	-	-	-	-	-	-	-	-	-	-	-	-	-	-	-	-	-	-	-	-	-	-	-	-	-	-	-	-	-	-	-	-	-	-	-	-	-	-	-	-	-	-	-	-	-	-	-	-	-	-	-	-	-	-	-	-	-	-	-	-	-	-	-	-	-	-	-	-	-	-	-	-	-	-	-	-	-	-	-	-	-	-	-	-	-	-	-	-	-	-	-	-	-	-	-	-	-	-	-	-	-	-	-	-	-	-	-	-	-	-	-	-	-	-	-	-	-	-	-	-	-	-	-	-	-	-	-	-	-	-	-	-	-	-	-	-	-	-	-	-	-	-	-	-	-	-	-	-	-	-	-	-	-	-	-	-	-	-	-	-	-	-	-	-	-	-	-	-	-	-	-	-	-	-	-	-	-	-	-	-	-	-	-	-	-	-	-	-	-	-	-	-	-	-	-	-	-	-	-	-	-	-	-	-	-	-	-	-	-	-	-	-	-	-	-	-	-	-	-	-	-	-	-	-	-	-	-	-	-	-	-	-	-	-	-	-	-	-	-	-	-	-	-	-	-	-	-	-	-	-	-	-	-	-	-	-	-	-	-	-	-	-	-	-	-	-	-	-	-	-	-	-	-	-	-	-	-	-	-	-	-	-	-	-	-	-	-	-	-	-	-	-	-	-	-	-	-	-	-	-	-	-	-	-	-	-	-	-	-	-	-	-	-	-	-	-	-	-	-	-	-	-	-	-	-	-	-	-	-	-	-	-	-	-	-	-	-	-	-	-	-	-	-	-	-	-	-	-	-	-	-	-	-	-	-	-	-	-	-	-	-	-	-	-	-	-	-	-	-	-	-	-	-	-	-	-	-	-	-	-	-	-	-	-	-	-	-	-	-	-	-	-	-	-	-	-	-	-	-	-	-	-	-	-	-	-	-	-	-	-	-	-	-	-	-	-	-	-	-	-	-	-	-	-	-	-	-	-	-	-	-	-	-	-	-	-	-	-	-	-	-	-	-	-	-	-	-	-	-	-	-	-	-	-	-	-	-	-	-	-	-	-	-	-	-	-	-	-	-	-	-	-	-	-	-	-	-	-	-	-	-	-	-	-	-	-	-	-	-	-	-	-	-	-	-	-	-	-	-	-	-	-	-	-	-	-	-	-	-	-	-	-	-	-	-	-	-	-	-	-	-	-	-
----	-----	----	----	----	----	----	----	----	----	----	---	---	---	---	---	---	---	---	---	---	---	---	---	---	---	---	---	---	---	---	---	---	---	---	---	---	---	---	---	---	---	---	---	---	---	---	---	---	---	---	---	---	---	---	---	---	---	---	---	---	---	---	---	---	---	---	---	---	---	---	---	---	---	---	---	---	---	---	---	---	---	---	---	---	---	---	---	---	---	---	---	---	---	---	---	---	---	---	---	---	---	---	---	---	---	---	---	---	---	---	---	---	---	---	---	---	---	---	---	---	---	---	---	---	---	---	---	---	---	---	---	---	---	---	---	---	---	---	---	---	---	---	---	---	---	---	---	---	---	---	---	---	---	---	---	---	---	---	---	---	---	---	---	---	---	---	---	---	---	---	---	---	---	---	---	---	---	---	---	---	---	---	---	---	---	---	---	---	---	---	---	---	---	---	---	---	---	---	---	---	---	---	---	---	---	---	---	---	---	---	---	---	---	---	---	---	---	---	---	---	---	---	---	---	---	---	---	---	---	---	---	---	---	---	---	---	---	---	---	---	---	---	---	---	---	---	---	---	---	---	---	---	---	---	---	---	---	---	---	---	---	---	---	---	---	---	---	---	---	---	---	---	---	---	---	---	---	---	---	---	---	---	---	---	---	---	---	---	---	---	---	---	---	---	---	---	---	---	---	---	---	---	---	---	---	---	---	---	---	---	---	---	---	---	---	---	---	---	---	---	---	---	---	---	---	---	---	---	---	---	---	---	---	---	---	---	---	---	---	---	---	---	---	---	---	---	---	---	---	---	---	---	---	---	---	---	---	---	---	---	---	---	---	---	---	---	---	---	---	---	---	---	---	---	---	---	---	---	---	---	---	---	---	---	---	---	---	---	---	---	---	---	---	---	---	---	---	---	---	---	---	---	---	---	---	---	---	---	---	---	---	---	---	---	---	---	---	---	---	---	---	---	---	---	---	---	---	---	---	---	---	---	---	---	---	---	---	---	---	---	---	---	---	---	---	---	---	---	---	---	---	---	---	---	---	---	---	---	---	---	---	---	---	---	---	---	---	---	---	---	---	---	---	---	---	---	---	---	---	---	---	---	---	---	---	---	---	---	---	---	---	---	---	---	---	---	---	---	---	---	---	---	---	---	---	---	---	---	---	---	---	---	---	---	---	---	---	---	---	---	---	---	---	---	---	---	---	---	---	---	---	---	---	---	---	---	---	---	---	---	---	---	---	---	---	---	---	---	---	---	---	---	---	---	---	---	---	---	---	---	---	---	---	---	---	---	---	---	---	---	---	---	---	---	---	---	---	---	---	---	---	---	---	---	---	---	---	---	---	---	---	---	---	---	---	---	---	---	---	---	---	---	---	---	---	---	---	---	---	---	---	---	---	---	---	---	---	---	---	---	---	---	---	---	---	---	---	---	---	---	---	---	---	---	---	---	---	---	---	---	---	---	---	---	---	---	---	---	---	---	---	---	---	---	---	---	---	---	---	---	---	---	---	---	---	---	---	---	---	---	---	---	---	---	---	---	---	---	---	---	---	---	---	---	---	---	---	---	---	---	---	---	---	---	---	---	---	---	---	---	---	---	---	---	---	---	---	---	---	---	---	---	---	---	---	---	---	---	---	---	---	---	---	---	---	---	---	---	---	---	---	---	---	---	---	---	---	---	---	---	---	---	---	---	---	---	---	---	---	---	---	---	---	---	---	---	---	---	---	---	---	---	---	---	---	---	---	---	---	---	---	---	---	---	---	---	---	---	---	---	---	---	---	---	---	---	---	---	---	---	---	---	---	---	---	---	---	---	---	---	---	---	---	---	---	---	---	---	---	---	---	---	---	---	---	---	---	---	---	---	---	---	---	---	---	---	---	---	---	---	---	---	---	---	---	---	---	---	---	---	---	---	---	---	---	---	---	---	---	---	---	---	---	---	---	---	---	---	---	---	---	---	---	---	---	---	---	---	---	---	---	---	---	---	---	---	---	---	---	---	---	---	---	---	---	---	---	---	---	---	---	---	---	---	---	---	---	---	---	---	---	---	---	---	---	---	---	---	---	---	---	---	---	---	---	---	---	---	---	---	---	---	---	---	---	---	---	---	---	---	---	---	---	---	---	---	---	---	---	---	---	---	---	---	---	---	---	---	---	---	---	---	---	---	---	---	---	---	---	---	---	---	---	---	---	---	---	---	---	---	---	---	---	---	---	---	---	---	---	---	---	---	---	---	---	---	---	---	---	---	---	---	---	---	---	---	---	---	---	---	---	---	---	---	---	---	---	---	---	---	---	---	---	---	---	---	---	---	---	---	---	---	---	---	---	---	---	---	---	---	---	---	---	---	---	---	---	---	---	---	---	---	---	---	---	---	---	---	---	---	---	---	---	---	---	---	---	---	---	---	---	---	---	---	---	---	---	---	---	---	---	---	---	---	---	---	---	---	---	---	---	---	---	---	---	---	---	---	---	---	---	---	---	---	---	---	---	---	---	---	---	---	---	---	---	---	---	---	---	---	---	---	---	---	---	---	---	---	---	---	---	---	---	---	---	---	---	---	---	---	---	---	---	---	---	---	---	---	---	---	---	---	---	---	---	---	---	---	---	---	---	---	---	---	---	---	---	---	---	---	---	---	---	---	---	---	---	---	---	---	---	---	---	---	---	---	---	---	---	---	---	---	---	---	---	---	---	---	---	---	---	---	---	---	---	---	---	---	---	---	---	---	---	---	---	---	---	---	---	---	---	---	---	---	---	---	---	---	---	---	---	---	---	---	---	---	---	---	---	---	---	---	---	---	---	---	---	---	---	---	---	---	---	---	---	---	---	---	---	---	---	---	---

## VI-9. 일반학급 배치 특수교육대상자 순회교육 현황

시도	학생수										교사수																																		
											유치원										초등학교								중학교								고등학교								
	계		유 치 원		초 등 학 교		중 학 교		고 등 학 교		계		소 계		특수 학 교 교 사		특수 학 급 교 사		특수 교육 지원 센터 교 사 (강 사 포함)		소 계		특수 학 교 교 사		특수 학 급 교 사		특수 교육 지원 센터 교 사 (강 사 포함)		소 계		특수 학 교 교 사		특수 학 급 교 사		특수 교육 지원 센터 교 사 (강 사 포함)		소 계		특수 학 교 교 사		특수 학 급 교 사		특수 교육 지원 센터 교 사 (강 사 포함)		
전체	여	전체	여	전체	여	전체	여	전체	여	전체	여	전체	여	전체	여	전체	여	전체	여	전체	여	전체	여	전체	여	전체	여	전체	여	전체	여	전체	여	전체	여	전체	여	전체	여	전체	여	전체	여	전체	여
전체	1,927	738	395	131	721	267	482	206	329	134	1,313	1,072	247	226	-	-	4	5	243	221	547	450	2	2	52	44	493	404	332	257	4	2	10	8	318	247	187	139	3	3	13	9	171	127	
서울	234	83	83	29	54	14	31	17	66	23	66	55	12	12	-	-	-	-	12	12	15	15	-	-	3	3	12	12	11	11	-	-	-	-	11	11	28	17	-	-	5	3	23	14	
부산	60	23	26	6	7	5	12	5	15	7	51	47	20	20	-	-	-	-	20	20	6	5	-	-	-	-	6	5	11	9	-	-	-	-	11	9	14	13	-	-	-	-	14	13	
대구	56	20	23	6	8	3	24	10	1	1	23	18	2	2	-	-	-	-	2	2	10	9	-	-	2	2	8	7	10	6	-	-	-	-	10	6	1	1	1	1	-	-	-	-	
인천	84	23	55	17	11	-	18	6	-	-	36	31	21	20	-	-	-	-	21	20	7	6	-	-	-	-	7	6	8	5	-	-	-	-	8	5	-	-	-	-	-	-	-	-	
광주	55	8	20	2	30	4	5	2	-	-	23	22	10	10	-	-	-	-	10	10	10	10	-	-	-	-	10	10	3	2	-	-	-	-	3	2	-	-	-	-	-	-	-	-	
대전	26	11	14	5	1	-	7	4	4	2	22	19	10	10	-	-	-	-	10	10	8	8	-	-	-	-	8	8	3	-	-	-	-	-	3	-	1	1	-	-	1	1	-	-	
울산	45	12	18	6	14	4	8	1	5	1	16	15	2	2	-	-	-	-	2	2	10	9	-	-	-	-	10	9	3	3	-	-	-	-	3	3	1	1	-	-	-	-	1	1	
경기	135	57	45	22	52	23	19	6	19	6	93	78	30	28	-	-	-	-	30	28	41	34	-	-	4	3	37	31	15	14	-	-	-	-	15	14	7	2	-	-	1	1	6	1	
강원	158	67	5	-	54	24	76	34	23	9	89	73	4	3	-	-	-	-	4	3	48	39	-	-	-	-	48	39	28	26	-	-	-	-	28	26	9	5	-	-	-	-	9	5	
충북	165	66	12	4	86	31	48	22	19	9	120	90	13	10	-	-	-	-	13	10	64	50	-	-	-	-	64	50	31	21	-	-	-	-	31	21	12	9	-	-	-	-	12	9	
충남	165	63	22	8	90	34	42	18	11	3	52	49	11	11	-	-	2	2	9	9	23	21	-	-	6	5	17	16	10	10	-	-	-	-	10	10	8	7	-	-	-	-	8	7	
전북	136	64	4	3	58	29	38	17	36	15	133	105	13	12	-	-	-	-	13	12	65	53	-	-	-	-	65	53	37	30	2	-	-	-	35	30	18	10	2	2	2	1	14	7	
전남	104	48	10	4	31	11	30	16	33	17	150	112	23	20	-	-	-	1	23	19	45	31	-	-	6	4	39	27	55	38	-	-	5	4	50	34	27	23	-	-	-	-	27	23	
경북	254	93	20	7	117	42	79	26	38	18	121	96	11	11	-	-	-	-	11	11	49	40	-	-	1	1	48	39	34	25	-	-	2	2	32	23	27	20	-	-	2	2	25	18	
경남	123	57	22	8	43	22	13	7	45	20	239	207	56	49	-	-	2	2	54	47	97	82	2	2	5	5	90	75	58	49	2	2	1	1	55	46	28	27	-	-	1	1	27	26	
제주	127	43	16	4	65	21	32	15	14	3	79	55	9	6	-	-	-	-	9	6	49	38	-	-	25	21	24	17	15	8	-	-	2	1	13	7	6	3	-	-	1	-	5	3	

※ 시도에 따라 교사수는 과정보로 중복될 수 있음



## VII. 특수교육지원센터

- VII-1. 특수교육지원센터 배치 인력 현황 / 140
- VII-2. 특수교육지원센터 배치 장애영아 현황 / 144
- VII-3. 특수교육지원센터 배치 장애영아 장애영역별 현황 / 145
- VII-4. 특수교육지원센터 배치 장애영아 장애인 등록 현황 / 146





이 면은 공란입니다.



# VII-1. 특수교육지원센터 배치 인력 현황

시도	센터 수	전체		교사																																			
				교사 계	유치								초등학교								중등								재활복지교사										
					소계		특수1정		특수2정		일반교사		소계		특수1정		특수2정		일반교사		소계		특수1정		특수2정		일반교사		소계		1정		2정		준교사		실기교사		
		전체	여		전체	여	전체	여	전체	여	전체	여	전체	여	전체	여	전체	여	전체	여	전체	여	전체	여	전체	여	전체	여	전체	여	전체	여	전체	여	전체	여			
전체	187	1,432	1,229	709	596	111	101	6	4	103	95	2	2	303	253	60	48	242	204	1	1	147	110	17	13	118	86	12	11	95	85	7	4	34	32	1	1	53	48
정규		230	187	222	184	2	-	2	-	-	-	-	-	89	73	52	41	37	32	-	-	48	35	15	12	33	23	-	-	78	71	7	4	23	23	1	1	47	43
파견		15	13	15	13	-	-	-	-	-	-	-	-	4	4	1	1	3	3	-	-	6	5	2	1	4	4	-	-	2	2	-	-	-	-	-	-	2	2
비정규		1,187	1,029	472	399	109	101	4	4	103	95	2	2	210	176	7	6	202	169	1	1	93	70	-	-	81	59	12	11	15	12	-	-	11	9	-	-	4	3
서울	11	94	89	67	64	11	11	-	-	10	10	1	1	24	24	1	1	23	23	-	-	18	16	-	-	15	13	3	3	11	10	-	-	5	5	-	-	6	5
정규		21	19	21	19	-	-	-	-	-	-	-	-	7	7	-	-	7	7	-	-	4	3	-	-	4	3	-	-	9	8	-	-	3	3	-	-	6	5
파견		1	1	1	1	-	-	-	-	-	-	-	-	1	1	1	1	-	-	-	-	-	-	-	-	-	-	-	-	-	-	-	-	-	-	-	-	-	
비정규		72	69	45	44	11	11	-	-	10	10	1	1	16	16	-	-	16	16	-	-	14	13	-	-	11	10	3	3	2	2	-	-	2	2	-	-	-	-
부산	6	55	42	45	35	4	2	2	-	2	2	-	-	20	16	11	8	8	7	1	1	16	13	3	2	9	8	4	3	4	3	2	1	-	-	-	-	2	2
정규		25	15	22	14	2	-	2	-	-	-	-	-	12	8	11	8	1	-	-	-	4	3	3	2	1	1	-	-	4	3	2	1	-	-	-	-	2	2
파견		-	-	-	-	-	-	-	-	-	-	-	-	-	-	-	-	-	-	-	-	-	-	-	-	-	-	-	-	-	-	-	-	-	-	-	-	-	
비정규		30	27	23	21	2	2	-	-	2	2	-	-	8	8	-	-	7	7	1	1	12	10	-	-	8	7	4	3	-	-	-	-	-	-	-	-	-	-
대구	4	55	49	37	32	9	9	-	-	9	9	-	-	9	8	3	3	6	5	-	-	10	7	-	-	9	6	1	1	4	3	3	2	-	-	-	-	1	1
정규		14	11	14	11	-	-	-	-	-	-	-	-	5	5	3	3	2	2	-	-	5	3	-	-	5	3	-	-	4	3	3	2	-	-	-	-	1	1
파견		-	-	-	-	-	-	-	-	-	-	-	-	-	-	-	-	-	-	-	-	-	-	-	-	-	-	-	-	-	-	-	-	-	-	-	-	-	
비정규		41	38	23	21	9	9	-	-	9	9	-	-	4	3	-	-	4	3	-	-	5	4	-	-	4	3	1	1	-	-	-	-	-	-	-	-	-	-
인천	6	56	46	29	22	8	7	-	-	8	7	-	-	5	4	3	3	2	1	-	-	10	5	-	-	10	5	-	-	6	6	-	-	-	-	-	-	6	6
정규		16	12	16	12	-	-	-	-	-	-	-	-	3	3	3	3	-	-	-	-	7	3	-	-	7	3	-	-	6	6	-	-	-	-	-	-	6	6
파견		-	-	-	-	-	-	-	-	-	-	-	-	-	-	-	-	-	-	-	-	-	-	-	-	-	-	-	-	-	-	-	-	-	-	-	-	-	
비정규		40	34	13	10	8	7	-	-	8	7	-	-	2	1	-	-	2	1	-	-	3	2	-	-	3	2	-	-	-	-	-	-	-	-	-	-	-	-
광주	2	24	22	18	16	1	1	-	-	1	1	-	-	7	6	2	1	5	5	-	-	4	4	-	-	4	4	-	-	4	4	-	-	-	-	-	4	4	
정규		5	4	5	4	-	-	-	-	-	-	-	-	2	1	1	-	1	1	-	-	1	1	-	-	1	1	-	-	2	2	-	-	-	-	-	2	2	
파견		4	3	4	3	-	-	-	-	-	-	-	-	-	-	-	-	-	-	-	-	-	-	-	-	-	-	-	-	2	2	-	-	-	-	-	2	2	
비정규		15	15	9	9	1	1	-	-	1	1	-	-	5	5	1	1	4	4	-	-	3	3	-	-	3	3	-	-	-	-	-	-	-	-	-	-	-	
대전	3	37	32	19	16	4	4	-	-	4	4	-	-	5	5	2	2	3	3	-	-	5	3	1	-	4	3	-	-	3	2	-	-	1	1	-	-	2	1
정규		7	6	7	6	-	-	-	-	-	-	-	-	4	4	2	2	2	2	-	-	-	-	-	-	-	-	-	-	2	1	-	-	-	-	-	2	1	
파견		4	3	4	3	-	-	-	-	-	-	-	-	-	-	-	-	-	-	-	-	4	3	1	-	3	3	-	-	-	-	-	-	-	-	-	-	-	
비정규		26	23	8	7	4	4	-	-	4	4	-	-	1	1	-	-	1	1	-	-	1	-	-	-	1	-	-	1	1	-	-	1	1	-	-	-	-	
울산	3	54	47	24	21	5	5	-	-	5	5	-	-	10	9	2	1	8	8	-	-	8	6	2	2	6	4	-	-	-	-	-	-	-	-	-	-	-	
정규		6	5	6	5	-	-	-	-	-	-	-	-	4	3	2	1	2	2	-	-	2	2	2	2	-	-	-	-	-	-	-	-	-	-	-	-	-	
파견		-	-	-	-	-	-	-	-	-	-	-	-	-	-	-	-	-	-	-	-	-	-	-	-	-	-	-	-	-	-	-	-	-	-	-	-	-	
비정규		48	42	18	16	5	5	-	-	5	5	-	-	6	6	-	-	6	6	-	-	6	4	-	-	6	4	-	-	-	-	-	-	-	-	-	-	-	

VII-1. 특수교육지원센터 배치 인력 현황

교사																				일반직						기타																							
치료교육교사										직업교사										이료교사										계	행정직	기능직	계	치료사				보조원 (공익요원)		기타 인력									
소계		1정		2정		준교사		실기교사		기타		소계		1정		2정		준교사		실기교사		소계		1정		2정		준교사						실기교사		전체	여	전체	여	전체	여	전체	여	전체	여	전체	여	전체	여
전체	여	전체	여	전체	여	전체	여	전체	여	전체	여	전체	여	전체	여	전체	여	전체	여	전체	여	전체	여	전체	여	전체	여	전체	여	전체	여	전체	여	전체	여	전체	여	전체	여	전체	여	전체	여	전체	여	전체	여	전체	여
45	40	1	-	23	21	-	-	21	19	8	7	3	2	2	2	-	-	1	1	2	2	-	-	-	-	-	-	-	-	-	-	-	-	-	21	16	17	15	4	1	702	617	350	298	56	45	297	274	
5	5	-	-	2	2	-	-	3	3	-	-	-	-	-	-	-	-	-	-	-	-	-	-	-	-	-	-	-	-	-	-	-	8	3	4	2	4	1	-	-	-	-	-	-	-	-			
-	-	-	-	-	-	-	-	-	-	3	2	3	2	-	-	-	-	-	-	-	-	-	-	-	-	-	-	-	-	-	-	-	-	-	-	-	-	-	-	-	-	-	-	-	-	-	-		
40	35	1	-	21	19	-	-	18	16	5	5	-	-	2	2	-	-	1	1	2	2	-	-	-	-	-	-	-	-	-	-	-	13	13	13	13	-	-	702	617	350	298	56	45	297	274			
1	1	-	-	-	-	-	-	1	1	2	2	-	-	1	1	-	-	1	1	-	-	-	-	-	-	-	-	-	-	-	-	-	9	9	9	9	-	-	18	16	7	6	-	-	11	10			
1	1	-	-	-	-	-	-	1	1	-	-	-	-	-	-	-	-	-	-	-	-	-	-	-	-	-	-	-	-	-	-	-	-	-	-	-	-	-	-	-	-	-	-	-	-				
-	-	-	-	-	-	-	-	-	-	-	-	-	-	-	-	-	-	-	-	-	-	-	-	-	-	-	-	-	-	-	-	-	-	-	-	-	-	-	-	-	-	-	-	-	-	-			
-	-	-	-	-	-	-	-	-	-	2	2	-	-	1	1	-	-	1	1	-	-	-	-	-	-	-	-	-	-	-	-	-	9	9	9	9	-	-	18	16	7	6	-	-	11	10			
1	1	-	-	-	-	-	-	1	1	-	-	-	-	-	-	-	-	-	-	-	-	-	-	-	-	-	-	-	-	-	-	3	1	1	1	2	-	7	6	1	1	-	-	6	5				
-	-	-	-	-	-	-	-	-	-	-	-	-	-	-	-	-	-	-	-	-	-	-	-	-	-	-	-	-	-	-	-	3	1	1	1	2	-	-	-	-	-	-	-	-	-	-			
-	-	-	-	-	-	-	-	-	-	-	-	-	-	-	-	-	-	-	-	-	-	-	-	-	-	-	-	-	-	-	-	-	-	-	-	-	-	-	-	-	-	-	-	-	-	-			
1	1	-	-	-	-	-	-	1	1	-	-	-	-	-	-	-	-	-	-	-	-	-	-	-	-	-	-	-	-	-	-	-	-	-	-	-	-	-	-	-	-	-	-	-	-	-			
3	3	-	-	2	2	-	-	1	1	2	2	-	-	-	-	-	-	-	-	-	2	2	-	-	-	-	-	-	-	-	-	-	-	-	-	-	-	-	-	-	-	-	-	-	-	-			
-	-	-	-	-	-	-	-	-	-	-	-	-	-	-	-	-	-	-	-	-	-	-	-	-	-	-	-	-	-	-	-	-	-	-	-	-	-	-	-	-	-	-	-	-	-	-			
-	-	-	-	-	-	-	-	-	-	-	-	-	-	-	-	-	-	-	-	-	-	-	-	-	-	-	-	-	-	-	-	-	-	-	-	-	-	-	-	-	-	-	-	-	-	-			
-	-	-	-	-	-	-	-	-	-	-	-	-	-	-	-	-	-	-	-	-	-	-	-	-	-	-	-	-	-	-	-	-	-	-	-	-	-	-	-	-	-	-	-	-	-	-			
-	-	-	-	-	-	-	-	-	-	-	-	-	-	-	-	-	-	-	-	-	-	-	-	-	-	-	-	-	-	-	-	-	-	-	-	-	-	-	-	-	-	-	-	-	-	-			
-	-	-	-	-	-	-	-	-	-	-	-	-	-	-	-	-	-	-	-	-	-	-	-	-	-	-	-	-	-	-	-	-	-	-	-	-	-	-	-	-	-	-	-	-	-	-			
3	3	-	-	2	2	-	-	1	1	2	2	-	-	-	-	-	-	-	-	-	2	2	-	-	-	-	-	-	-	-	-	-	-	-	-	-	-	-	-	-	-	-	-	-	-	-			
-	-	-	-	-	-	-	-	-	-	-	-	-	-	-	-	-	-	-	-	-	-	-	-	-	-	-	-	-	-	-	-	-	-	-	-	-	-	-	-	-	-	-	-	-	-	-			
-	-	-	-	-	-	-	-	-	-	-	-	-	-	-	-	-	-	-	-	-	-	-	-	-	-	-	-	-	-	-	-	-	-	-	-	-	-	-	-	-	-	-	-	-	-	-			
-	-	-	-	-	-	-	-	-	-	-	-	-	-	-	-	-	-	-	-	-	-	-	-	-	-	-	-	-	-	-	-	-	-	-	-	-	-	-	-	-	-	-	-	-	-	-			
-	-	-	-	-	-	-	-	-	-	-	-	-	-	-	-	-	-	-	-	-	-	-	-	-	-	-	-	-	-	-	-	-	-	-	-	-	-	-	-	-	-	-	-	-	-	-			
-	-	-	-	-	-	-	-	-	-	-	-	-	-	-	-	-	-	-	-	-	-	-	-	-	-	-	-	-	-	-	-	-	-	-	-	-	-	-	-	-	-	-	-	-	-	-			
-	-	-	-	-	-	-	-	-	-	-	-	-	-	-	-	-	-	-	-	-	-	-	-	-	-	-	-	-	-	-	-	-	-	-	-	-	-	-	-	-	-	-	-	-	-	-			
3	3	-	-	2	2	-	-	1	1	2	2	-	-	-	-	-	-	-	-	-	2	2	-	-	-	-	-	-	-	-	-	-	-	-	-	-	-	-	-	-	-	-	-	-	-	-			
-	-	-	-	-	-	-	-	-	-	-	-	-	-	-	-	-	-	-	-	-	-	-	-	-	-	-	-	-	-	-	-	-	-	-	-	-	-	-	-	-	-	-	-	-	-	-			
-	-	-	-	-	-	-	-	-	-	-	-	-	-	-	-	-	-	-	-	-	-	-	-	-	-	-	-	-	-	-	-	-	-	-	-	-	-	-	-	-	-	-	-	-	-	-			
-	-	-	-	-	-	-	-	-	-	-	-	-	-	-	-	-	-	-	-	-	-	-	-	-	-	-	-	-	-	-	-	-	-	-	-	-	-	-	-	-	-	-	-	-	-	-			
-	-	-	-	-	-	-	-	-	-	-	-	-	-	-	-	-	-	-	-	-	-	-	-	-	-	-	-	-	-	-	-	-	-	-	-	-	-	-	-	-	-	-	-	-	-	-			
-	-	-	-	-	-	-	-	-	-	-	-	-	-	-	-	-	-	-	-	-	-	-	-	-	-	-	-	-	-	-	-	-	-	-	-	-	-	-	-	-	-	-	-	-	-	-			
-	-	-	-	-	-	-	-	-	-	-	-	-	-	-	-	-	-	-	-	-	-	-	-																										

VII-1. 특수교육지원센터 배치 인력 현황

시도	센터 수	전체		교사																																			
				교사 계	유치								초등								중등								재활복지교사										
					소계		특수1정		특수2정		일반교사		소계		특수1정		특수2정		일반교사		소계		특수1정		특수2정		일반교사		소계		1정		2정		준교사		실기교사		
		전체	여	전체	여	전체	여	전체	여	전체	여	전체	여	전체	여	전체	여	전체	여	전체	여	전체	여	전체	여	전체	여	전체	여	전체	여	전체	여	전체	여				
경기	25	232	206	75	65	22	19	1	1	21	18	-	-	26	23	12	11	14	12	-	-	3	2	1	-	2	2	-	-	19	17	-	-	3	2	1	1	15	14
정규		38	33	38	33	-	-	-	-	-	-	-	-	19	16	12	11	7	5	-	-	1	-	1	-	-	-	-	-	18	17	-	-	2	2	1	1	15	14
파견		-	-	-	-	-	-	-	-	-	-	-	-	-	-	-	-	-	-	-	-	-	-	-	-	-	-	-	-	-	-	-	-	-	-	-	-		
비정규		194	173	37	32	22	19	1	1	21	18	-	-	7	7	-	-	7	7	-	-	2	2	-	-	2	2	-	-	1	-	-	-	1	-	-	-	-	-
강원	17	81	67	45	38	2	2	-	-	2	2	-	-	17	14	4	3	13	11	-	-	14	12	2	2	9	7	3	3	12	10	1	-	6	6	-	-	5	4
정규		22	18	22	18	-	-	-	-	-	-	-	-	5	4	4	3	1	1	-	-	6	5	2	2	4	3	-	-	11	9	1	-	6	6	-	-	4	3
파견		-	-	-	-	-	-	-	-	-	-	-	-	-	-	-	-	-	-	-	-	-	-	-	-	-	-	-	-	-	-	-	-	-	-	-	-		
비정규		59	49	23	20	2	2	-	-	2	2	-	-	12	10	-	-	12	10	-	-	8	7	-	-	5	4	3	3	1	1	-	-	-	-	-	-	1	1
충북	11	69	52	45	33	8	7	-	-	8	7	-	-	24	18	-	-	24	18	-	-	9	6	3	3	6	3	-	-	2	1	-	-	-	-	-	-	2	1
정규		8	6	8	6	-	-	-	-	-	-	-	-	4	3	-	-	4	3	-	-	4	3	2	2	2	1	-	-	-	-	-	-	-	-	-	-	-	
파견		4	4	4	4	-	-	-	-	-	-	-	-	2	2	-	-	2	2	-	-	2	2	1	1	1	1	-	-	-	-	-	-	-	-	-	-	-	
비정규		57	42	33	23	8	7	-	-	8	7	-	-	18	13	-	-	18	13	-	-	3	1	-	-	3	1	-	-	2	1	-	-	-	-	-	-	2	1
충남	15	179	157	43	36	6	5	-	-	6	5	-	-	25	21	12	9	13	12	-	-	10	8	4	3	5	4	1	1	2	2	-	-	-	-	-	-	2	2
정규		22	16	18	14	-	-	-	-	-	-	-	-	13	10	12	9	1	1	-	-	4	3	4	3	-	-	-	-	1	1	-	-	-	-	-	-	1	1
파견		-	-	-	-	-	-	-	-	-	-	-	-	-	-	-	-	-	-	-	-	-	-	-	-	-	-	-	-	-	-	-	-	-	-	-	-	-	
비정규		157	141	25	22	6	5	-	-	6	5	-	-	12	11	-	-	12	11	-	-	6	5	-	-	5	4	1	1	1	1	-	-	-	-	-	-	1	1
전북	17	117	98	35	28	12	10	-	-	11	9	1	1	12	11	-	-	12	11	-	-	4	1	-	-	4	1	-	-	3	3	-	-	1	1	-	-	2	2
정규		3	3	3	3	-	-	-	-	-	-	-	-	-	-	-	-	-	-	-	-	-	-	-	-	-	-	-	-	3	3	-	-	1	1	-	-	2	2
파견		-	-	-	-	-	-	-	-	-	-	-	-	-	-	-	-	-	-	-	-	-	-	-	-	-	-	-	-	-	-	-	-	-	-	-	-	-	
비정규		114	95	32	25	12	10	-	-	11	9	1	1	12	11	-	-	12	11	-	-	4	1	-	-	4	1	-	-	-	-	-	-	-	-	-	-	-	-
전남	22	94	75	70	56	3	3	-	-	3	3	-	-	40	29	2	2	38	27	-	-	7	5	-	-	7	5	-	-	8	7	-	-	6	5	-	-	2	2
정규		7	6	6	6	-	-	-	-	-	-	-	-	1	1	-	-	1	1	-	-	-	-	-	-	-	-	-	-	4	4	-	-	2	2	-	-	2	2
파견		-	-	-	-	-	-	-	-	-	-	-	-	-	-	-	-	-	-	-	-	-	-	-	-	-	-	-	-	-	-	-	-	-	-	-	-	-	
비정규		87	69	64	50	3	3	-	-	3	3	-	-	39	28	2	2	37	26	-	-	7	5	-	-	7	5	-	-	4	3	-	-	4	3	-	-	-	-
경북	23	108	90	62	50	7	7	-	-	7	7	-	-	25	18	-	-	25	18	-	-	8	4	-	-	8	4	-	-	15	15	1	1	12	12	-	-	2	2
정규		16	16	16	16	-	-	-	-	-	-	-	-	1	1	-	-	1	1	-	-	1	1	-	-	1	1	-	-	12	12	1	1	9	9	-	-	2	2
파견		-	-	-	-	-	-	-	-	-	-	-	-	-	-	-	-	-	-	-	-	-	-	-	-	-	-	-	-	-	-	-	-	-	-	-	-	-	
비정규		92	74	46	34	7	7	-	-	7	7	-	-	24	17	-	-	24	17	-	-	7	3	-	-	7	3	-	-	3	3	-	-	3	3	-	-	-	-
경남	20	158	142	79	71	6	6	1	1	5	5	-	-	46	41	2	2	44	39	-	-	17	15	1	1	16	14	-	-	1	1	-	-	-	-	-	-	1	1
정규		13	12	13	12	-	-							6	5	1	1	5	4			6	6	1	1	5	5			1	1							1	1
파견		2	2	2	2	-	-							1	1			1	1			-	-						-	-									
비정규		143	128	64	57	6	6	1	1	5	5			39	35	1	1	38	34			11	9			11	9			-	-								
제주	2	20	15	16	13	3	3	2	2	1	1	-	-	8	6	4	2	4	4	-	-	4	3	-	-	4	3	-	-	1	1	-	-	-	-	-	-	1	1
정규		7	5	7	5	-	-							3	2	1		2	2			3	2			3	2			1	1	-	-					1	1
파견		-	-	-	-	-	-							-	-							-	-						-	-									
비정규		13	10	9	8	3	3	2	2	1	1			5	4	3	2	2	2			1	1			1	1			-	-								

VII-1. 특수교육지원센터 배치 인력 현황

교사																								일반직						기타																
치료교육교사										직업교사										이료교사										계	행정직		기능직		계	치료사		보조원 (공익요원)		기타 인력						
소계	1정	2정	준교사	실기교사	소계	1정	2정	준교사	실기교사	기타	소계	1정	2정	준교사	실기교사	소계	1정	2정	준교사	실기교사	계	행정직	기능직	계	행정직	기능직	계	행정직	기능직	계	행정직	기능직	계	행정직	기능직	계	행정직	기능직	계	행정직	기능직					
전체	여	전체	여	전체	여	전체	여	전체	여	전체	여	전체	여	전체	여	전체	여	전체	여	전체	여	전체	여	전체	여	전체	여	전체	여	전체	여	전체	여	전체	여	전체	여	전체	여	전체	여	전체	여			
5	4	-	-	3	2	-	-	2	2	-	-	-	-	-	-	-	-	-	-	-	-	-	-	-	-	-	-	-	-	-	-	-	-	-	-	-	-	-	-	-	-	-	-	-	-	
-	-	-	-	-	-	-	-	-	-	-	-	-	-	-	-	-	-	-	-	-	-	-	-	-	-	-	-	-	-	-	-	-	-	-	-	-	-	-	-	-	-	-	-	-		
-	-	-	-	-	-	-	-	-	-	-	-	-	-	-	-	-	-	-	-	-	-	-	-	-	-	-	-	-	-	-	-	-	-	-	-	-	-	-	-	-	-	-	-	-		
5	4	-	-	3	2	-	-	2	2	-	-	-	-	-	-	-	-	-	-	-	-	-	-	-	-	-	-	-	-	-	-	-	-	-	-	-	-	-	-	-	-	-	-	-	-	
-	-	-	-	-	-	-	-	-	-	-	-	-	-	-	-	-	-	-	-	-	-	-	-	-	-	-	-	-	-	-	-	-	-	-	-	-	-	-	-	-	-	-	-	-	-	-
-	-	-	-	-	-	-	-	-	-	-	-	-	-	-	-	-	-	-	-	-	-	-	-	-	-	-	-	-	-	-	-	-	-	-	-	-	-	-	-	-	-	-	-	-	-	-
2	1	-	-	-	-	-	-	2	1	-	-	-	-	-	-	-	-	-	-	-	-	-	-	-	-	-	-	-	-	-	-	-	-	-	-	-	-	-	-	-	-	-	-	-	-	-
-	-	-	-	-	-	-	-	-	-	-	-	-	-	-	-	-	-	-	-	-	-	-	-	-	-	-	-	-	-	-	-	-	-	-	-	-	-	-	-	-	-	-	-	-	-	-
-	-	-	-	-	-	-	-	-	-	-	-	-	-	-	-	-	-	-	-	-	-	-	-	-	-	-	-	-	-	-	-	-	-	-	-	-	-	-	-	-	-	-	-	-	-	-
2	1	-	-	-	-	-	-	2	1	-	-	-	-	-	-	-	-	-	-	-	-	-	-	-	-	-	-	-	-	-	-	-	-	-	-	-	-	-	-	-	-	-	-	-	-	-
-	-	-	-	-	-	-	-	-	-	-	-	-	-	-	-	-	-	-	-	-	-	-	-	-	-	-	-	-	-	-	-	-	-	-	-	-	-	-	-	-	-	-	-	-	-	-
-	-	-	-	-	-	-	-	-	-	-	-	-	-	-	-	-	-	-	-	-	-	-	-	-	-	-	-	-	-	-	-	-	-	-	-	-	-	-	-	-	-	-	-	-	-	-
4	3	1	-	1	1	-	-	2	2	-	-	-	-	-	-	-	-	-	-	-	-	-	-	-	-	-	-	-	-	-	-	-	-	-	-	-	-	-	-	-	-	-	-	-	-	-
-	-	-	-	-	-	-	-	-	-	-	-	-	-	-	-	-	-	-	-	-	-	-	-	-	-	-	-	-	-	-	-	-	-	-	-	-	-	-	-	-	-	-	-	-	-	-
-	-	-	-	-	-	-	-	-	-	-	-	-	-	-	-	-	-	-	-	-	-	-	-	-	-	-	-	-	-	-	-	-	-	-	-	-	-	-	-	-	-	-	-	-	-	-
4	3	1	-	1	1	-	-	2	2	-	-	-	-	-	-	-	-	-	-	-	-	-	-	-	-	-	-	-	-	-	-	-	-	-	-	-	-	-	-	-	-	-	-	-	-	-
12	12	-	-	6	6	-	-	6	6	-	-	-	-	-	-	-	-	-	-	-	-	-	-	-	-	-	-	-	-	-	-	-	-	-	-	-	-	-	-	-	-	-	-	-	-	-
1	1	-	-	-	-	-	-	1	1	-	-	-	-	-	-	-	-	-	-	-	-	-	-	-	-	-	-	-	-	-	-	-	-	-	-	-	-	-	-	-	-	-	-	-	-	-
-	-	-	-	-	-	-	-	-	-	-	-	-	-	-	-	-	-	-	-	-	-	-	-	-	-	-	-	-	-	-	-	-	-	-	-	-	-	-	-	-	-	-	-	-	-	-
11	11	-	-	6	6	-	-	5	5	-	-	-	-	-	-	-	-	-	-	-	-	-	-	-	-	-	-	-	-	-	-	-	-	-	-	-	-	-	-	-	-	-	-	-	-	
7	6	-	-	7	6	-	-	-	-	-	-	-	-	-	-	-	-	-	-	-	-	-	-	-	-	-	-	-	-	-	-	-	-	-	-	-	-	-	-	-	-	-	-	-	-	-
2	2	-	-	2	2	-	-	-	-	-	-	-	-	-	-	-	-	-	-	-	-	-	-	-	-	-	-	-	-	-	-	-	-	-	-	-	-	-	-	-	-	-	-	-	-	-
-	-	-	-	-	-	-	-	-	-	-	-	-	-	-	-	-	-	-	-	-	-	-	-	-	-	-	-	-	-	-	-	-	-	-	-	-	-	-	-	-	-	-	-	-	-	-
5	4	-	-	5	4	-	-	-	-	-	-	-	-	-	-	-	-	-	-	-	-	-	-	-	-	-	-	-	-	-	-	-	-	-	-	-	-	-	-	-	-	-	-	-	-	
7	6	-	-	2	2	-	-	5	4	2	2	1	1	1	1	-	-	-	-	-	-	-	-	-	-	-	-	-	-	-	-	-	-	-	-	-	-	-	-	-	-	-	-	-	-	-
-	-	-	-	-	-	-	-	-	-	-	-	-	-	-	-	0	0	-	-	-	-	-	-	-	-	-	-	-	-	-	-	-	-	-	-	-	-	-	-	-	-	-	-	-	-	-
-	-	-	-	-	-	-	-	-	-	1	1	1	1	-	-	-	-	-	-	-	-	-	-	-	-	-	-	-	-	-	-	-	-	-	-	-	-	-	-	-	-	-	-	-	-	-
7	6	0	0	2	2	0	0	5	4	1	1	0	0	1	1	-	-	-	-	-	-	-	-	-	-	-	-	-	-	-	-	-	-	-	-	-	-	-	-	-	-	-	-	-	-	
-	-	-	-	-	-	-	-	-	-	-	-	-	-	-	-	-	-	-	-	-	-	-	-	-	-	-	-	-	-	-	-	-	-	-	-	-	-	-	-	-	-	-	-	-	-	-
-	-	-	-	-	-	-	-	-	-	-	-	-	-	-	-	-	-	-	-	-	-	-	-	-	-	-	-	-	-	-	-	-	-	-	-	-	-	-	-	-	-	-	-	-	-	-
-	-	-	-	-	-	-	-	-	-	-	-	-	-	-	-	-	-	-	-	-	-	-	-	-	-	-	-	-	-	-	-	-	-	-	-	-	-	-	-	-	-	-	-	-	-	-
4	2	-	-	4	2	-	-	-	-	-	-	-	-	-	-	-	-	-	-	-	-	-	-	-	-	-	-	-	-	-	-	-	-	-	-	-	-	-	-	-	-	-	-	-	-	-

## VII-2. 특수교육지원센터 배치 장애영아 현황

시도	장애영아 학급수	계		센터 지원 참여 장애영아								가정,시설,병원 등 순회교육 지원 장애영아							
				소계		0-11개월		만1세		만2세		소계		0-11개월		만1세		만2세	
		전 체	여	전 체	여	전 체	여	전 체	여	전 체	여	전 체	여	전 체	여	전 체	여	전 체	여
전체	41	161	59	97	32	9	4	27	9	61	19	64	27	-	-	17	7	47	20
서울	-	-	-	-	-	-	-	-	-	-	-	-	-	-	-	-	-	-	-
부산	-	-	-	-	-	-	-	-	-	-	-	-	-	-	-	-	-	-	-
대구	8	13	5	13	5	-	-	6	2	7	3	-	-	-	-	-	-	-	-
인천	-	33	10	30	8	1	-	8	3	21	5	3	2	-	-	1	1	2	1
광주	-	-	-	-	-	-	-	-	-	-	-	-	-	-	-	-	-	-	-
대전	1	2	-	2	-	1	-	1	-	-	-	-	-	-	-	-	-	-	-
울산	-	25	10	7	5	-	-	2	1	5	4	18	5	-	-	5	1	13	4
경기	25	55	21	27	8	-	-	7	3	20	5	28	13	-	-	10	4	18	9
강원	-	-	-	-	-	-	-	-	-	-	-	-	-	-	-	-	-	-	-
충북	-	12	6	6	3	3	3	1	-	2	-	6	3	-	-	1	1	5	2
충남	3	5	2	3	1	-	-	-	-	3	1	2	1	-	-	-	-	2	1
전북	-	-	-	-	-	-	-	-	-	-	-	-	-	-	-	-	-	-	-
전남	-	2	1	-	-	-	-	-	-	-	-	2	1	-	-	-	-	2	1
경북	-	6	2	1	-	-	-	1	-	-	-	5	2	-	-	-	-	5	2
경남	2	3	1	3	1	-	-	-	-	3	1	-	-	-	-	-	-	-	-
제주	2	5	1	5	1	4	1	1	-	-	-	-	-	-	-	-	-	-	-

VII-3. 특수교육지원센터 배치 장애영아 장애영역별 현황

장애영역				전체							
				계		0~11개월		만1세		만2세	
				전체	여	전체	여	전체	여	전체	여
전	체			161	59	9	4	44	16	108	39
시	각	장	애	10	4	1	-	3	1	6	3
청	각	장	애	10	2	-	-	3	1	7	1
정	신	지	체	26	11	-	-	5	1	21	10
지	체	장	애	66	27	3	1	18	8	45	18
정	서 · 행	동	장 애	-	-	-	-	-	-	-	-
자	폐	성	장 애	-	-	-	-	-	-	-	-
의	사	소	통 장 애	6	1	-	-	1	-	5	1
학	습	장	애	-	-	-	-	-	-	-	-
건	강	장	애	-	-	-	-	-	-	-	-
발	달	지	체	43	14	5	3	14	5	24	6

시도	시각장애								청각장애								정신지체								지체장애								정서·행동장애							
	소계		0~11개월		만1세		만2세		소계		0~11개월		만1세		만2세		소계		0~11개월		만1세		만2세		소계		0~11개월		만1세		만2세		소계		0~11개월		만1세		만2세	
	전체	여	전체	여	전체	여	전체	여	전체	여	전체	여	전체	여	전체	여	전체	여	전체	여	전체	여	전체	여	전체	여	전체	여	전체	여	전체	여	전체	여	전체	여	전체	여		
전체	10	4	1	-	3	1	6	3	10	2	-	-	3	1	7	1	26	11	-	-	5	1	21	10	66	27	3	1	18	8	45	18	-	-	-	-	-	-	-	-
서울	-	-	-	-	-	-	-	-	-	-	-	-	-	-	-	-	-	-	-	-	-	-	-	-	-	-	-	-	-	-	-	-	-	-	-	-	-	-		
부산	-	-	-	-	-	-	-	-	-	-	-	-	-	-	-	-	-	-	-	-	-	-	-	-	-	-	-	-	-	-	-	-	-	-	-	-	-	-		
대구	-	-	-	-	-	-	-	-	-	-	-	-	-	-	-	-	4	2	-	-	1	-	3	2	5	1	-	-	2	-	3	1	-	-	-	-	-	-		
인천	1	1	-	-	-	-	1	1	1	-	-	-	-	-	1	-	5	2	-	-	3	1	2	1	12	4	-	-	3	1	9	3	-	-	-	-	-	-	-	
광주	-	-	-	-	-	-	-	-	-	-	-	-	-	-	-	-	-	-	-	-	-	-	-	-	-	-	-	-	-	-	-	-	-	-	-	-	-	-		
대전	2	-	1	-	1	-	-	-	-	-	-	-	-	-	-	-	-	-	-	-	-	-	-	-	-	-	-	-	-	-	-	-	-	-	-	-	-	-		
울산	2	-	-	-	1	-	1	-	2	-	-	-	1	-	1	-	1	1	-	-	-	-	1	1	13	6	-	-	3	2	10	4	-	-	-	-	-	-	-	
경기	2	1	-	-	1	1	1	-	6	2	-	-	2	1	4	1	12	4	-	-	1	-	11	4	20	10	-	-	8	4	12	6	-	-	-	-	-	-	-	-
강원	-	-	-	-	-	-	-	-	-	-	-	-	-	-	-	-	-	-	-	-	-	-	-	-	-	-	-	-	-	-	-	-	-	-	-	-	-	-		
충북	1	1	-	-	-	-	1	1	-	-	-	-	-	-	-	-	1	1	-	-	-	-	1	1	4	1	-	-	1	1	3	-	-	-	-	-	-	-	-	
충남	1	1	-	-	-	-	1	1	1	-	-	-	-	-	1	-	1	-	-	-	-	-	1	-	2	1	-	-	-	-	2	1	-	-	-	-	-	-	-	
전북	-	-	-	-	-	-	-	-	-	-	-	-	-	-	-	-	-	-	-	-	-	-	-	-	-	-	-	-	-	-	-	-	-	-	-	-	-	-		
전남	-	-	-	-	-	-	-	-	-	-	-	-	-	-	-	-	1	-	-	-	-	-	1	-	1	1	1	-	-	-	1	1	-	-	-	-	-	-	-	
경북	-	-	-	-	-	-	-	-	-	-	-	-	-	-	-	-	-	-	-	-	-	-	-	-	6	2	-	-	1	-	5	2	-	-	-	-	-	-	-	
경남	1	-	-	-	-	-	1	-	-	-	-	-	-	-	-	-	1	1	-	-	-	-	1	1	-	-	-	-	-	-	-	-	-	-	-	-	-	-		
제주	-	-	-	-	-	-	-	-	-	-	-	-	-	-	-	-	-	-	-	-	-	-	-	-	3	1	3	1	-	-	-	-	-	-	-	-	-	-	-	

VII-3. 장애영역별 장애영아수

시도	자폐성장애								의사소통장애								학습장애								건강지체								발달지체							
	소계		0~11개월		만1세		만2세		소계		0~11개월		만1세		만2세		소계		0~11개월		만1세		만2세		소계		0~11개월		만1세		만2세		소계		0~11개월		만1세		만2세	
	전체	여	전체	여	전체	여	전체	여	전체	여	전체	여	전체	여	전체	여	전체	여	전체	여	전체	여	전체	여	전체	여	전체	여	전체	여	전체	여	전체	여	전체	여	전체	여		
전체	-	-	-	-	-	-	-	-	6	1	-	-	1	-	5	1	-	-	-	-	-	-	-	-	-	-	-	-	-	-	-	43	14	5	3	14	5	24	6	
서울	-	-	-	-	-	-	-	-	-	-	-	-	-	-	-	-	-	-	-	-	-	-	-	-	-	-	-	-	-	-	-	-	-	-	-	-	-	-		
부산	-	-	-	-	-	-	-	-	-	-	-	-	-	-	-	-	-	-	-	-	-	-	-	-	-	-	-	-	-	-	-	-	-	-	-	-	-	-		
대구	-	-	-	-	-	-	-	-	-	-	-	-	-	-	-	-	-	-	-	-	-	-	-	-	-	-	-	-	-	-	-	4	2	-	-	3	2	1	-	
인천	-	-	-	-	-	-	-	-	5	1	-	-	-	-	5	1	-	-	-	-	-	-	-	-	-	-	-	-	-	-	9	2	1	-	3	2	5	-		
광주	-	-	-	-	-	-	-	-	-	-	-	-	-	-	-	-	-	-	-	-	-	-	-	-	-	-	-	-	-	-	-	-	-	-	-	-	-	-		
대전	-	-	-	-	-	-	-	-	-	-	-	-	-	-	-	-	-	-	-	-	-	-	-	-	-	-	-	-	-	-	-	-	-	-	-	-	-	-		
울산	-	-	-	-	-	-	-	-	-	-	-	-	-	-	-	-	-	-	-	-	-	-	-	-	-	-	-	-	-	-	-	7	3	-	-	2	-	5	3	
경기	-	-	-	-	-	-	-	-	-	-	-	-	-	-	-	-	-	-	-	-	-	-	-	-	-	-	-	-	-	-	15	4	-	-	5	1	10	3		
강원	-	-	-	-	-	-	-	-	-	-	-	-	-	-	-	-	-	-	-	-	-	-	-	-	-	-	-	-	-	-	-	-	-	-	-	-	-	-		
충북	-	-	-	-	-	-	-	-	-	-	-	-	-	-	-	-	-	-	-	-	-	-	-	-	-	-	-	-	-	-	6	3	3	3	1	-	2	-		
충남	-	-	-	-	-	-	-	-	-	-	-	-	-	-	-	-	-	-	-	-	-	-	-	-	-	-	-	-	-	-	-	-	-	-	-	-	-	-		
전북	-	-	-	-	-	-	-	-	-	-	-	-	-	-	-	-	-	-	-	-	-	-	-	-	-	-	-	-	-	-	-	-	-	-	-	-	-	-		
전남	-	-	-	-	-	-	-	-	-	-	-	-	-	-	-	-	-	-	-	-	-	-	-	-	-	-	-	-	-	-	-	-	-	-	-	-	-	-		
경북	-	-	-	-	-	-	-	-	-	-	-	-	-	-	-	-	-	-	-	-	-	-	-	-	-	-	-	-	-	-	-	-	-	-	-	-	-	-		
경남	-	-	-	-	-	-	-	-	-	-	-	-	-	-	-	-	-	-	-	-	-	-	-	-	-	-	-	-	-	-	-	1	-	-	-	-	1	-		
제주	-	-	-	-	-	-	-	-	1	-	-	-	1	-	-	-	-	-	-	-	-	-	-	-	-	-	-	-	-	-	1	-	1	-	-	-	-	-		

VII-4. 특수교육지원센터 배치 장애영아 장애인 등록 현황

시도				장애영아							
				계	1급	2급	3급	4급	5급	6급	무급
전	체			111	57	25	13	1	2	2	11
지	체	장	애	13	8	3	2	-	-	-	-
뇌	병	변	장	51	35	10	4	-	1	-	1
시	각	장	애	10	7	1	-	-	-	2	-
청	각	장	애	10	2	5	2	-	1	-	-
언	어	장	애	1	-	-	-	1	-	-	-
지	적	장	애	26	5	6	5	-	-	-	10
자	폐	성	장	-	-	-	-	-	-	-	-
정	신	장	애	-	-	-	-	-	-	-	-
신	장	장	애	-	-	-	-	-	-	-	-
심	장	장	애	-	-	-	-	-	-	-	-
호	흡	기	장	-	-	-	-	-	-	-	-
간	장	장	애	-	-	-	-	-	-	-	-
안	면	장	애	-	-	-	-	-	-	-	-
장	루	요	루	-	-	-	-	-	-	-	-
간	질	장	애	-	-	-	-	-	-	-	-

## VIII. 기타

- VIII-1. 특수교육보조원 운영 현황 / 150
- VIII-2. 특수교육 담당 전문직 현황 / 152
- VIII-3. 2011학년도 신설 특수학교 현황 / 153
- VIII-4. 교육요건을 갖춘 보육시설 현황 / 153
- VIII-5. 특수학교 시설 현황 / 154
- VIII-6. 특수학교 주소록 / 159
- VIII-7. 특수교육지원센터 주소록 / 164







이 면은 공란입니다.

Ⅷ-1. 특수교육보조원 운영 현황

시도	전체											특수학교										
	계	유급				공공 근로	공익 요원	무급				계	유급				공공 근로	공익 요원	무급			
		국고 · 지방비	자치단체 (자활 후견단체)	기타	소계			부모	자원 봉사	기타	소계		국고 · 지방비	자치단체 (자활 후견단체)	기타	소계			부모	자원 봉사	기타	소계
전체	8,936	6,026	746	71	6,843	3	2,026	9	54	1	64	2,294	1,543	75	22	1,640	-	622	6	26	-	32
-시도별-																						
서울	1,419	925	125	6	1,056	-	363	-	-	-	-	439	291	-	-	291	-	148	-	-	-	-
부산	662	481	101	-	582	-	80	-	-	-	-	218	169	6	-	175	-	43	-	-	-	-
대구	415	339	29	-	368	-	47	-	-	-	-	171	138	13	-	151	-	20	-	-	-	-
인천	591	414	68	-	482	-	109	-	-	-	-	128	94	19	-	113	-	15	-	-	-	-
광주	384	157	28	-	185	-	199	-	-	-	-	118	39	-	-	39	-	79	-	-	-	-
대전	515	304	86	8	398	-	117	-	-	-	-	113	78	12	-	90	-	23	-	-	-	-
울산	444	245	-	-	245	-	199	-	-	-	-	102	61	-	-	61	-	41	-	-	-	-
경기	1,303	705	81	15	801	3	443	8	48	-	56	186	78	2	-	80	-	80	6	20	-	26
강원	232	174	33	20	227	-	5	-	-	-	-	-	-	-	-	-	-	-	-	-	-	-
충북	431	355	47	-	402	-	23	-	6	-	6	166	144	11	-	155	-	5	-	6	-	6
충남	412	352	29	-	381	-	30	-	-	1	1	82	70	3	-	73	-	9	-	-	-	-
전북	427	353	37	-	390	-	37	-	-	-	-	116	103	-	-	103	-	13	-	-	-	-
전남	365	230	-	-	230	-	134	1	-	-	1	63	25	-	-	25	-	38	-	-	-	-
경북	489	400	20	-	420	-	69	-	-	-	-	118	82	-	-	82	-	36	-	-	-	-
경남	627	462	39	-	501	-	126	-	-	-	-	178	126	-	-	126	-	52	-	-	-	-
제주	220	130	23	22	175	-	45	-	-	-	-	96	45	9	22	76	-	20	-	-	-	-

VIII-1 특수교육보조원 운영 현황

특수학급											일반학급										
계	유급				공공 근로	공익 요원	무급				계	유급				공공 근로	공익 요원	무급			
	국고 · 지방비	자치단체 (자활 후견단체)	기타	소계			부모	자원 봉사	기타	소계		국고 · 지방비	자치단체 (자활 후견단체)	기타	소계			부모	자원 봉사	기타	소계
5,930	4,003	604	44	4,651	-	1,256	2	20	1	23	712	480	67	5	552	3	148	1	8	-	9

906	581	115	5	701	-	205	-	-	-	-	74	53	10	1	64	-	10	-	-	-	-
409	292	80	-	372	-	37	-	-	-	-	35	20	15	-	35	-	-	-	-	-	-
197	162	16	-	178	-	19	-	-	-	-	47	39	-	-	39	-	8	-	-	-	-
454	316	49	-	365	-	89	-	-	-	-	9	4	-	-	4	-	5	-	-	-	-
205	101	28	-	129	-	76	-	-	-	-	61	17	-	-	17	-	44	-	-	-	-
398	226	73	5	304	-	94	-	-	-	-	4	-	1	3	4	-	-	-	-	-	-
286	157	-	-	157	-	129	-	-	-	-	56	27	-	-	27	-	29	-	-	-	-
1,083	619	71	15	705	-	357	1	20	-	21	34	8	8	-	16	3	6	1	8	-	9
203	147	32	19	198	-	5	-	-	-	-	29	27	1	1	29	-	-	-	-	-	-
239	186	35	-	221	-	18	-	-	-	-	26	25	1	-	26	-	-	-	-	-	-
314	266	26	-	292	-	21	-	-	1	1	16	16	-	-	16	-	-	-	-	-	-
199	167	17	-	184	-	15	-	-	-	-	112	83	20	-	103	-	9	-	-	-	-
249	168	-	-	168	-	80	1	-	-	1	53	37	-	-	37	-	16	-	-	-	-
294	252	18	-	270	-	24	-	-	-	-	77	66	2	-	68	-	9	-	-	-	-
405	298	36	-	334	-	71	-	-	-	-	44	38	3	-	41	-	3	-	-	-	-
89	65	8	-	73	-	16	-	-	-	-	35	20	6	-	26	-	9	-	-	-	-

VIII-2. 특수교육 담당 전문직 현황

시도	시·도교육청														교육지원청			
	특수교육 담당 장학관						특수교육 담당 장학사								특수교육 담당 장학사			교육 지원청 수
	장학관 수	특수교육 전담 여부		특수교육 자격			장학사 수		담당 과정				특수 자격 유무		계	특수교육 자격		
		유아·특수 경임	특수교육 전담	계	자격 소지	미소지	장학사	인턴 또는 파견교사	초등교육과		중등교육과		자격 소지	미소지		자격 소지	미소지	
전체	15	5	10	15	12	3	30	5	20	2	10	3	33	1	201	45	156	178
서울	1		1	1	1		3	-	2		1		3		33	6	27	11
부산	1		1	1	1		3	-	2		1		3		5	-	5	5
대구	1		1	1	1		2	-	1		1		2		4	-	4	4
인천	1	1		1	1		1	1	1	1			2		5	2	3	5
광주	1		1	1		1	2	-	1		1		2		2	2	-	2
대전	1		1	1		1	1	-	1				1		2	-	2	2
울산	1	1		1		1	2	-	1		1		2		2	2	-	2
경기	2	1	1	2	2		4	-	3		1		4		25	6	19	25
강원	1		1	1	1		2	-	2	-	-	-	1	-	17	4	13	17
충북	1		1	1	1		1	-	1				1		11	1	10	11
충남	-			-			1	2			1	2	3		16	4	12	15
전북	1	1		1	1		1	-	1				1		14	2	12	14
전남	-			-			2	-	1		1		1	1	22	5	17	22
경북	1	1		1	1		2	-	1		1		2		23	5	18	23
경남	1		1	1	1		2	1	1	1	1		3		18	5	13	18
제주	1		1	1	1		1	1	1			1	2		2	1	1	2

Ⅷ-3. 2011학년도 신설 특수학교 현황

시도	학교명	개교일자	장애영역	설립별	학급수							학생수
					장애영아	유치원	초등학교	중학교	고등학교	전공과	계	
경기	자운학교	2011.03.01	정신지체	공립		1	12	4	1		18	90
	용인강남학교	2011.03.01	정신지체	사립		1	12	6	6		25	140
전북	다송학교	2011.03.01	정신지체	공립			6	3	3	1	13	65
	한울학교	2011.03.01	정신지체	공립			6	3	3		12	50
경남	양산희망학교	2011.03.01	정신지체	공립		1	4	5	6	1	17	108

Ⅷ-4. 교육요건을 갖춘 보육시설 현황

운영	시설 수	보육시설 수	장애아동 수							
			전체	0세	1세	2세	3세	4세	5세	6세 이상
	계	1,055	8,412	112	278	738	1,164	1,204	1,301	3,615
보건복지부	장애전담 보육시설	150	5,722	65	196	515	672	630	683	2,961
	장애통합 보육시설	537	2,356	23	69	181	455	526	576	526
	일반 보육시설	368	334	24	13	42	37	48	42	128

※보건복지부 자료('11.1.31 기준)

# VIII-5. 특수학교 시설 현황

시도	설립별	학교명	장애별	학교용지 현황(㎡)						기숙사 현황			
				교지면적			부속토지	합계	교사연면적	면적(㎡)	실수	수용 학생수	생활 지도원수
				교사대지	체육장	계							
서울	국립	서울맹학교	시각장애	4,425	5,759	10,184		10,184		1850	64	129	4
	국립	한국우진학교	지체장애	10,204	-	10,204		10,204	12,939				
	국립	서울농학교	청각장애	22,438	4,620	27,058		27,058	27,058	4751	10	49	4
	공립	서울정애학교	정서장애	8,200		8,200		8,200	10,038				
	공립	서울경운학교	정신지체	1,651	392	2,044		2,044					
	공립	서울광진학교	정신지체	5,239	-	5,239		5,239	6,679				
	공립	서울정문학교	정신지체	4,764	1,581	6,345		6,345	7,758				
	공립	서울정인학교	정신지체	2,145	5,422	7,567		7,567	8,652				
	공립	서울정진학교	정신지체	23,413	2,485	25,898	1,480	27,378	14,438				
	공립	서울정민학교	지체장애	3,249	4,602	7,851		7,851	9,379				
	사립	한빛맹학교	시각장애	2,765	640	3,405		3,405	9,337				
	사립	밀알학교	정서장애	10	2	12		12	22				
	사립	한국육영학교	정서장애	7,440	2,460	9,900		9,900	5,652				
	사립	광성하늘빛학교	정신지체	291		291		291	587				
	사립	광성해맑음학교	정신지체	559	-	559		559	559				
	사립	교남학교	정신지체	2,092	1,505	3,597		3,597	3,330				
	사립	다니열학교	정신지체	7,980		7,980		7,980	5,709				
	사립	서울동천학교	정신지체	10,162	1,500	11,662		11,662	5,943				
	사립	서울명수학교	정신지체	818		818	2,068	2,886	3,522				
	사립	서울인강학교	정신지체	7,500	3,621	11,121	16,363	27,484	5,284				
	사립	성베드로학교	정신지체	2,293	2,450	4,743		4,743	4,743				
	사립	수도사랑의학교	정신지체	217	507	724		724	557				
	사립	은평대영학교	정신지체	11,832	2,639	14,471		14,471	7,330				
	사립	삼육재활학교	지체장애	4,920		4,920		4,920	4,920				
	사립	연세재활학교	지체장애	1,148	-	1,148		1,148	3,597				
	사립	주몽학교	지체장애	3,957	2,450	6,407		6,407	5,193				
	사립	서울삼성학교	청각장애	1,519	2,554	4,073		4,073	3,033				
	사립	서울애화학교	청각장애	1,785	3,359	5,143		5,143	6,785				
	사립	한국구화학교	청각장애	2,335	-	2,335		2,335	2,620				
부산	공립	부산맹학교	시각장애	2,373	11,180	13,553		13,553	9,229	1872	47	28	3
	공립	부산솔빛학교	정신지체	6,065	1,714	7,779		7,779	7,779				

시도	설립별	학교명	장애별	학교용지 현황(㎡)						기숙사 현황			
				교지면적			부속토지	합계	교사면면적	면적(㎡)	실수	수용 학생수	생활 지도원수
				교사대지	체육장	계							
부산	공립	부산해성학교	정신지체	11,502	2,132	13,634	37,669	51,303	51,303				
	공립	부산해송학교	정신지체	4,391		4,391		4,391	4,391				
	공립	부산해남학교	지체장애	19,504	2,500	22,004	450	22,454	9,342				
	공립	부산배화학교	청각장애	4,506	8,250	12,756		12,756	6,814				
	사립	부산동암학교	정신지체	3,382	2,450	5,832	4,782	10,614	6,213				
	사립	부산두레학교	정신지체	449	220	669		669	749				
	사립	부산성우학교	정신지체	1,782	601	2,383	7,535	9,918	1,448	50.4	1	5	2
	사립	부산은애학교	정신지체	2,662	504	3,166	1,049	4,215	3,813				
	사립	부산천사의학교	정신지체	610		610	276	886	806				
	사립	부산해원학교	정신지체	1,690	1,263	2,953		2,953	2,994				
	사립	부산구화학교	청각장애	1,306	1,457	2,763		2,763	4,284				
대구	공립	대구남양학교	정신지체	3,657	12,486	16,143		16,143	11,364				
	공립	대구성보학교	지체장애	8,270	2,778	11,048	262	11,310	8,911				
	사립	대구광명학교	시각장애	3,307	1,831	5,138		5,138	6,032	1387	22	29	4
	사립	대구덕희학교	정서장애	3,290	1,831	5,121		5,121	7,298				
	사립	대구보명학교	정신지체	1,478	1,831	3,309		3,309	5,996				
	사립	대구선명학교	정신지체	19,990	2,660	22,650		22,650	7,003	850	4	65	12
	사립	대구보건학교	지체장애	3,681	-	3,681		3,681	3,681				
	사립	대구영화학교	청각장애	769	1,831	2,600		2,600	3,094				
인천	공립	미추홀학교	정신지체	3,612	906	4,518		4,518	11,511				
	공립	인천연일학교	정신지체	7,374	3,335	10,709		10,709	8,090				
	공립	인천인해학교	정신지체	12,632	2,191	14,823		14,823	14,823				
	사립	인천해광학교	시각장애	6,508	941	7,449		7,449	5,114				
	사립	인천예림학교	정신지체	1,155	1,019	2,175		2,175	5,328				
	사립	인천은광학교	지체장애	2,314	760	3,074		3,074	5,666				
	사립	인천성동학교	청각장애	7,813	2,690	10,503		10,503	1,928				
광주	공립	광주선광학교	정신지체	18,680	12,350	31,030		31,030	9394				
	공립	광주선명학교	정신지체	11,466	6,126	17,592	430	18,022	9,225				
	사립	광주세광학교	시각장애	4,122	950	5,072		5,072	3,432				
	사립	은혜학교	지체장애	16,790	1,396	18,186		18,186					
	사립	광주인화학교	청각장애	17,361	2,500	19,861		19,861	3,752				
대전	공립	대전맹학교	시각장애	11,804	4,500	16,304		16,304	11,347	2689	29	55	3
	공립	대전해광학교	정신지체	14,885	3,984	18,869		18,869	9,224				
	사립	대전원명학교	정신지체	3,590	2,707	6,297		6,297	9,368				
	사립	대전성세재활학교	지체장애	869		869		869	1,898				
울산	공립	울산해인학교	정신지체	4,034	2,160	6,194	15,734	21,928	13,077				
	사립	태연학교	정신지체	32,124	6,815	38,939	5,430	44,369	6,771				
	사립	메아리학교	청각장애	6,351	2,404	8,755		8,755	5,738				



시도	설립별	학교명	장애별	학교용지 현황(㎡)						기숙사 현황			
				교지면적			부속토지	합계	교사연면적	면적(㎡)	실수	수용 학생수	생활 지도원수
				교사대지	체육장	계							
경기	국립	한국경진학교	정서장애	4,588	2,117	6,705	12,432	19,137	11,136				
	국립	한국선진학교	정신지체	19,361	4,039	23,400	14,692	38,092	9,813	1816	24	15	8
	공립	경은학교	정신지체	2,422	588	3,010	7,092	10,102	7,461				
	공립	부천상록학교	정신지체	10,877	1,789	12,666		12,666	7,965				
	공립	성남해은학교	정신지체	7,586	5,606	13,192		13,192	7,528				
	공립	성은학교	정신지체	9,376	2,835	12,211		12,211	9,376				
	공립	안양해솔학교	정신지체	12,071	1,825	13,896		13,896	8,575				
	공립	자운학교	정신지체	7,290	7,159	14,449		14,449	7,567				
	사립	동방학교	정신지체	10,444	2,476	12,920		12,920	6,577				
	사립	동현학교	정신지체	14,714	3,669	18,383		18,383	616				
	사립	명현학교	정신지체	4,235	9,132	13,367	19,438	32,805	5,703	300	6	60	12
	사립	밝은학교	정신지체	364		364		364					
	사립	부천해림학교	정신지체	2,180	604	2,784		2,784	1,972				
	사립	새얼학교	정신지체	4,732	2,450	7,182		7,182	4,086				
	사립	성광학교	정신지체	1,761	3,567	5,328	1,784	7,112	6,297	684	9	54	12
	사립	성심학교	정신지체	753	1,518	2,271		2,271	2,127				
	사립	용인강남학교	정신지체	14,060	695	14,755		14,755	14,755				
	사립	인덕학교	정신지체	4,300	622	4,922		4,922	3,604				
	사립	자혜학교	정신지체	8,226	2,405	10,631		10,631	5,437	1564	8	20	6
	사립	창인학교	정신지체	7,612	2,127	9,739		9,739	4,274	179	3	20	4
	사립	한사랑학교	정신지체	9,532	3,300	12,832	10,731	23,563	1,915				
	사립	해원학교	정신지체	1,219	2,452	3,671		3,671	2,631				
	사립	홀트학교	정신지체	11,581	4,752	16,333		16,333	6,774	243	6	20	4
	사립	희망학교	정신지체	455		455		455	271				
	사립	명혜학교	지체장애	10,357	-	10,357		10,357	4,892	1440	20	55	8
	사립	수원서광학교	청각장애	2,225	4,304	6,529		6,529	6,348	171	5	40	8
	사립	에바다학교	청각장애	8,668	1,088	9,756		9,756	2,386	100	5	17	3
	사립	한우리학교	청각장애	1,071	330	1,401		1,401	945				
강원	공립	강릉오성학교	정신지체	19,529	4,800	24,329		24,329	10,439				
	공립	속초청해학교	정신지체	67,250	1,837	69,087		69,087					
	공립	원주청원학교	정신지체	5,891	12,004	17,895	326	18,221	7,576				
	공립	춘천동원학교	정신지체	11,812	-	11,812	720	12,532	9,157				
	공립	춘천계성학교	청각장애	8,100	10,210	18,310	1,181	19,491	3,426	838	20	18	4
	사립	강원명진학교	시각장애	1,728	1,619	3,347		3,347	5,062				
	사립	태백미래학교	정신지체	12,365	800	13,165		13,165	4,531				

시도	설립별	학교명	장애별	학교용지 현황(㎡)						기숙사 현황			
				교지면적			부속토지	합계	교사면면적	면적(㎡)	실수	수용 학생수	생활 지도원수
				교사대지	체육장	계							
충북	공립	청주혜원학교	정신지체	10,697	3,100	13,797	628	14,425	6,417				
	공립	청주혜화학교	지체장애	7,461	3,224	10,685	36,112	46,797	5,800				
	사립	청주맹학교	시각장애	5,035	2,590	7,625		7,625	5,170				
	사립	충주성모학교	시각장애	15,350	1,673	17,023		17,023	6,257				
	사립	청주성신학교	정서장애	10,264	1,512	11,776		11,776	6,690				
	사립	꽃동네학교	정신지체	7,507	2,507	10,014		10,014	7,219	1509	21	78	27
	사립	제천청암학교	정신지체	8,537	3,200	11,737		11,737	6,039				
	사립	송덕학교	지체장애	7,300	1,652	8,952		8,952	3,467				
	사립	충주성심학교	청각장애	5,900	1,500	7,400		7,400	3,379				
충남	공립	공주정명학교	정신지체	14,273	9,776	24,049		24,049	6,569	2196	10	46	11
	공립	서산성봉학교	정신지체	16,939	2,700	19,639	13,330	32,969	8,366				
	공립	아산성심학교	정신지체	3,754	1,290	5,044	18,267	23,311	6,395				
	공립	천안인애학교	정신지체	15,112	3,900	19,012	3,231	22,243	9,723	911	3	17	4
	사립	보령정심학교	정신지체	5,962	6,446	12,408		12,408	4,970				
	사립	나사렛새꿈학교	지체장애	1,000		1,000		1,000	3,987				
전북	공립	전주유희학교	정신지체	3,655		3,655		3,655	3,167				
	공립	군산명화학교	정신지체	13,523	3,735	17,258		17,258	6,598				
	공립	다송학교	정신지체	13,856	2,141	15,997		15,997	5,769	275	4	23	3
	공립	전주은화학교	정신지체	19,190	3,600	22,790		22,790	9,699	1575	18	62	8
	공립	한울학교	정신지체	2,680	2,273	4,953		4,953	5,906	273	4	20	3
	공립	전주선화학교	청각장애	3,073	11,894	14,967		14,967	7,457	1172	10	47	3
	사립	전북맹아학교	시각장애	6,058	1,178	7,236		7,236	3,641				
	사립	전북혜화학교	정신지체	11,017	1,160	12,177		12,177	5,951	696	12	54	6
	사립	전주자람학교	정신지체	1,891	2,450	4,341	10,135	14,476	3,661	134	2	10	1
	사립	동암재활학교	지체장애	775	5,945	6,720	4,199	10,919	3,454	1085	10	43	4
전남	사립	전북푸른학교	지체장애	1,687	2,765	4,452		4,452	4,945				
	공립	순천선행학교	정신지체	10,115	3,159	13,274	2,828	16,102	8,536				
	공립	여수여명학교	정신지체	5,066	1,530	6,596	87	6,683	3,704				
	사립	은광학교	시각장애	12,599	3,599	16,198		16,198	9,000				
	사립	덕수학교	정신지체	6,953	623	7,576	3,510	11,086	5,279	993	13	150	4
	사립	목포인성학교	정신지체	18,037	3,500	21,537		21,537	5,776				
	사립	함평영화학교	정신지체	13,762	5,653	19,415	6,797	26,212	6,212				
	사립	소림학교	청각장애	5,169	5,299	10,468	4,359	14,827	3,982	373	9	43	2

시도	설립별	학교명	장애별	학교용지 현황(㎡)						기숙사 현황			
				교지면적			부속토지	합계	교사연면적	면적(㎡)	실수	수용 학생수	생활 지도원수
				교사대지	체육장	계							
경북	공립	경희학교	정신지체	15,535	11,168	26,703	-	26,703	8,538	391	2	10	4
	공립	상희학교	정신지체	3,892	11,558	15,450	2,011	17,461	8,251	286	5	14	4
	사립	안동진명학교	정서장애	12,149	8,780	20,929	139	21,068	8,667	1065	6	123	16
	사립	경북영광학교	정신지체	4,300	4,000	8,300	2,383	10,683	4,609	1053	24	55	11
	사립	구미혜당학교	정신지체	13,488	3,000	16,488	684	17,172	8,056	1285	20	40	5
	사립	안동영명	정신지체	4,399	7,902	12,301	1,139	13,440	8,400	1674	19	140	20
	사립	포항명도학교	정신지체	9,766	3,600	13,366	23,271	36,637	5,504	781	11	48	10
경남	공립	경남은광학교	정신지체	11,089	1,544	12,633		12,633	9,100	2275	7	37	8
	공립	경남은혜학교	정신지체	7	3	10		10	9	312	3	14	5
	공립	경남혜림학교	정신지체	8,495	1,437	9,932		9,932					
	공립	양산희망학교	정신지체	16	536	536		536	9,060				
	공립	진주해광학교	정신지체	4,799	15,422	20,221		20,221		864	5	19	8
	공립	통영잠포학교	정신지체	8	42	50		50					
	공립	창원천광학교	청각장애	12,086	3,008	15,094		15,094	8,581	161	1	2	2
	사립	거제애광학교	정신지체	39,257	564	39,821		39,821	2,820				
제주	공립	서귀포온성학교	정신지체	9,798	3,452	13,250	95	13,345	6,670				
	공립	제주영지학교	지체장애	8,387	2,064	10,451		10,451	7,451	557	12	3	1
	사립	제주영송학교	정신지체	11,924	909	12,833	123	12,956	8,260				

## VIII-6. 특수학교 주소록

시도	설립별	학교명	장애영역	교장명	인가년월일	개교년월일	전화번호				우편번호	주소	홈페이지
							교장실	행정실	교무실	FAX			
서울	국립	서울맹학교	시각장애	이유훈	1913.04.01	1913.04.01	02-3701-9501	02-737-0657	02-737-0656	02-722-0845	110-032	서울 종로구 신교동1-4	www.bl.sc.kr
	국립	한국우진학교	지체장애	장병연	2000.01.28	2000.03.01	02-304-6255	02-304-6255	02-304-6255	02-304-6256	121-877	서울 마포구 중동 64-2	www.woojin.sc.kr
	국립	서울농학교	청각장애	정현효	1913.04.01	1913.04.01	02-736-1149	02-737-0659	02-737-0378	02-723-5848	110-032	서울 종로구 필운대로 103	www.seoulnong.sc.kr
	공립	서울장애학교	정서장애	김춘예	2000.01.15	2000.05.17	02-540-7975	02-540-7264	02-540-7826	02-540-7265	135-090	서울 강남구 봉은서길 81길 16	www.junhae.sc.kr
	공립	서울경운학교	정신지체	정연화	2001.12.31	2002.03.01	02-3668-5200	02-3668-5110	02-3668-5100	02-3668-5109	110-310	서울 종로구 삼일대로 454	www.gyeongun.sc.kr
	공립	서울광진학교	정신지체	박희수	1999.01.15	1999.03.04	02-455-5139	02-455-0433	02-455-2108	02-455-2107	143-831	서울 광진구 구남길 18	www.kjin.sc.kr
	공립	서울정문학교	정신지체	홍황표	1997.02.24	1997.03.01	02-3281-6611	02-869-7189	02-869-7188	02-885-7190	151-885	서울 관악구 난향 3길 31	www.jeongmun.sc.kr
	공립	서울정인학교	정신지체	강정구	2000.01.15	2000.03.01	02-983-4001	02-983-4004	02-983-4321	02-983-4006	142-886	서울 강북구 인수봉로 119-20	www.jeongin.sc.kr
	공립	서울정진학교	정신지체	강병두	1987.07.09	1987.11.25	070-4269-1001	070-4269-1009	070-4269-1008	02-2625-4076	152-884	서울 구로구 부일로9길 158	www.jungjin.sc.kr
	공립	서울정민학교	지체장애	김정연	2000.11.25	2001.03.01	02-978-3399	02-978-8407	02-978-8405	02-977-8409	139-231	서울 노원구 공릉로 58길 24	www.jeongmin.sc.kr
	사립	한빛맹학교	시각장애	김양수	1970.12.05	1971.03.06	02-987-2024	02-987-2023	02-989-9135	02-987-8351	142-713	서울 강북구 수유1동 484-21	www.hanbit.sc.kr
	사립	밀알학교	정서장애	양문봉	1996.12.14	1997.03.10	02-3411-6383	02-3412-1133	02-3412-1133	02-3412-1132	135-942	서울 강남구 일원로 90	www.miral.sc.kr
	사립	한국육영학교	정서장애	고영권	1992.09.23	1993.03.01	02-443-9783	02-431-6878	02-443-9781	02-443-9784	138-210	서울 송파구 충민로6길 17	www.yukyoungh.sc.kr
	사립	광성하늘빛학교	정신지체	김춘옥	1999.11.08	2000.03.01	02-474-1446	02-474-1491	02-474-1004	02-474-3434	138-040	서울 송파구 풍납동 474	www.hanulbit.sc.kr
	사립	광성해맑음학교	정신지체	김희연	1998.04.29	1998.05.16	02-814-7653	02-823-5661	02-813-8386	02-813-8308	156-811	서울 동작구 대방동 395-2	www.shine.sc.kr
	사립	교남학교	정신지체	한재환	1983.01.25	1983.03.21	02-2695-5608	02-2695-4703	02-2695-5079	2601-8746	157-913	서울 강서구 까치산로 22길 38	www.kyonam.sc.kr
	사립	다니엘학교	정신지체	최성광	1974.12.13	1975.04.18	02-2226-3012	02-459-8546	02-445-9435	02-445-9439	137-180	서울서초구내곡동1-1328	www.daniel.sc.kr
	사립	서울동천학교	정신지체	조광무	1979.12.12	1980.05.21	02-974-9572	02-974-9576	02-974-9573-5	02-978-4287	139-231	서울 노원구 하계동 288-1	www.dongchun.sc.kr
	사립	서울명수학교	정신지체	최인숙	1968.01.13	1968.03.25	070-8655-8102	070-8655-8100	02-762-8049	02-742-6279	136-824	서울 성북구 성북동 226-220	www.myungsu.sc.kr
	사립	서울인강학교	정신지체	김노직	1971.03.02	1972.06.08	02-956-9605	02-956-9606	02-955-0523	02-955-0525	132-806	서울 도봉구 도봉1동 381-1	www.ingang.sc.kr
	사립	성베드로학교	정신지체	곽현수	1975.02.15	1975.03.02	02-2682-4288	02-2612-7385	02-2612-6413	02-2683-3092	152-140	서울 구로구 연동로 320	www.stpeters.sc.kr
	사립	수도사랑의학교	정신지체	김정만	1998.01.26	1998.03.01	02-739-9858	02-739-9867	02-739-9868	02-737-1217	110-054	서울 종로구 사직동 262-57	www.sudolove.sc.kr
	사립	은평대영학교	정신지체	백호근	1981.03.12	1981.03.12	02-356-8243	02-357-1702	02-353-2040	02-389-0623	122-822	서울 은평구 갈현로 11길 30	www.sep.sc.kr
	사립	삼육재활학교	지체장애	최승집	1969.07.28	1970.03.01	031-799-3900	031)799-3951	02-884-4831	02-884-4832	151-831	서울 관악구 보라매동 722-19	www.samyook.or.kr
	사립	연세재활학교	지체장애	유호경	1964.02.28	1964.03.01	02-2123-8130	02-2123-8131	02-2123-8141	02-2123-8144	120-749	서울 서대문구 성산로 262번지	www.yonseil.sc.kr
	사립	주몽학교	지체장애	김정동	1985.01.30	1985.03.20	070-8255-0513	070-8255-0500	070-8255-0505	02-3427-3726	134-837	서울 강동구 상암길 369	www.jumong.sc.kr
	사립	서울삼성학교	청각장애	김선희	1983.03.03	1983.04.18	02-823-0536	02-823-3814	02-823-7430-2	02-823-3815	156-841	서울 동작구 양녕로 30길 19-4	www.samsung.sc.kr
	사립	서울애화학교	청각장애	김영애	1974.12. 1	1976.03.27	02-988-5234	02-987-5161	02-987-5161	02-985-5579	142-807	서울 강북구 미아3동 124-2	www.aewha.sc.kr
	사립	한국구화학교	청각장애	강순옥	1962.07.20	1962.07.20	02-427-1045	02-428-0874	02-428-0873	02-428-0872	134-080	서울 강동구 고덕동 297	www.kuhwa.sc.kr

시도	설립별	학 교 명	장 애영역	교 장명	인 가년월일	개 교년월일	전 화 번 호				우 편 번 호	주 소	홈 페이지
							교 장 실	행 정 실	교 무 실	FAX			
부산	공립	부산맹학교	시각장애	주재진	1955.09.19	1953.09.05	051-529-3393	051-523-0057	051-524-1046	051-529-3392	607-807	부산 동래구 명장2동 263-5	www.busanmaeng.sc.kr
	공립	부산솔빛학교	정신지체	이장호	2003.01.15	2003.09.01	070-8765-9002	070-8765-9004	070-8765-9015	051-309-3910	617-826	부산 사상구 삼락동 365-8	www.solvit.sc.kr
	공립	부산해성학교	정신지체	권숙렬	1974.01.05	1974.03.01	051-637-6210	051-637-6220	051-637-6211	051-637-6221	608-026	부산 남구 진남로 166	www.hyeseong-s.sc.kr
	공립	부산해송학교	정신지체	손경수	2000.01.01	2000.03.01	051-600-6790	051-600-6700	051-600-6702	051-600-6789	602-020	부산 서구 남부민동 411-43	www.hyesong-s.sc.kr
	공립	부산해남학교	지체장애	진군호	1989.01.25	1989.03.01	051-640-2601	051-640-2635	051-640-2600	051-637-6058	608-026	부산 남구 서광4길 18	www.hyenam.sc.kr
	공립	부산배화학교	청각장애	손정숙	1955.09.19	1953.09.05	051-760-2501	051-760-2522	051-760-2500	051-757-8548	613-825	부산 수영구 연수로 310번길 73	www.baehwa.sc.kr
	사립	부산동암학교	정신지체	강창용	1980.05.14	1981.03.06	051-758-1713	051-758-1714	051-758-1711	051-758-1716	611-810	부산 연제구 톨개로 48	www.dongam.sc.kr
	사립	부산두레학교	정신지체	백대현	2003.10.21	2004.03.01	051-868-6126	051-868-6776	051-868-6118	051-867-0957	611-815	부산 연제구 연산8동 고분로 123번길 13-7	www.doorhe.com
	사립	부산성우학교	정신지체	-	2008.01.30	2008.03.04	051-727-4505	051-727-0846	051-727-0025	051-727-0845	619-951	부산 기장군 장안읍 대룡2길 45	www.sungwoo.sc.kr
	사립	부산은애학교	정신지체	정이천	1998.02.17	1998.03.02	051-508-0736	051-508-0606	051-508-0606	051-508-5544	609-844	부산 금정구 청룡예전로 107	www.eunai.sc.kr
	사립	부산천사의학교	정신지체	박치영	2001.01.18	2001.01.20	051-208-9477	051-208-9497	051-208-9498	051-206-0026	604-082	부산 사하구 오작로88번길 30	www.cheonsa.sc.kr
	사립	부산해원학교	정신지체	강진운	1972.05.24	1972.07.01	051-971-1478	051-972-4861	051-972-2804	051-972-9938	618-803	부산 강서구 공항로 1391	www.hyewon-s.sc.kr
	사립	부산구화학교	청각장애	이용우	1970.04.27	1970.05.01	051-642-7101	051-646-5700	051-642-7100	051-646-9110	608-026	부산 남구 대연6동 1600-26	www.pskuhwa.sc.kr
대구	공립	대구남양학교	정신지체	최성환	1968.07.09	1969.06.20	053-762-5255	053-762-1762	053-762-5256	053-765-0837	706-842	대구 수성구 도악 11길 2	www.namyang.sc.kr
	공립	대구성보학교	지체장애	정정순	1973.02.20	1973.02.20	053-953-7612	053-941-1552	053-953-7611	053-943-0556	702-830	대구 북구 동북로 71길 9-45	www.sungbo.sc.kr
	사립	대구광명학교	시각장애	윤필희	1946.04.19	1946.04.19	053-624-5831	053-624-5833	053-624-5832	053-624-5836	705-714	대구 남구 성당로 50길 33	www.kwangmyung.sc.kr
	사립	대구덕희학교	정서장애	최미지	1982.11.20	1983.03.18	053-626-3051	053-626-3053	053-626-3052	053-626-3061	705-714	대구 남구 성당로 50길 33	www.dukhee.sc.kr
	사립	대구보명학교	정신지체	박종화	1966.12.26	1967.04.29	053-627-9710	053-627-9713	053-627-9711	053-627-9783	705-714	대구 남구 성당로 50길 33	www.bomyung.sc.kr
	사립	대구선명학교	정신지체	김교식	1981.06.29	1982.03.02	053-986-7057	053-986-7053	053-986-7050	053-986-7056	701-510	대구 동구 팔공산로255	www.smschool.sc.kr
	사립	대구보건학교	지체장애	강우석	1966.12.26	1967.04.29	053-626-5120	053-626-5123	053-626-5121	053-626-4933	705-823	대구 남구 성당로 50길 33	www.bogun.sc.kr
	사립	대구영화학교	청각장애	추인수	1946.04.19	1946.04.19	053-628-6671	053-628-6673	053-628-6672	053-628-6629	705-823	대구 남구 성당로 50길 33	www.younghwa.sc.kr
인천	공립	미추홀학교	정신지체	박인호	2006.10.20	2008.03.01	032-473-0172	032-473-0173	032-473-0175	032-473-0180	405-852	인천 남동구만수2동 2-82	www.mch.sc.kr
	공립	인천연일학교	정신지체	강병훈	1994.11.08	1997.03.01	032-816-6475	032-816-6472	032-816-6473	032-817-6444	406-110	인천 연수구 함박외로 208	www.younil.sc.kr
	공립	인천인혜학교	정신지체	김순애	1992.03.05	1992.03.05	032-518-8555	032-518-8552	032-518-8553	032-556-7183	407-470	인천 계양구 장기동 6-107	www.inhye.or.kr
	사립	인천해광학교	시각장애	명선목	1961.04.03	1961.04.03	032-522-8345	032-522-8345	032-522-8345	032-516-2516	403-130	인천 부평구 부평삼거리길 17	www.ichk.sc.kr
	사립	인천예림학교	정신지체	김인영	1973.12.05	1974.03.11	032-528-8416	032-514-8650	032-502-0813	032-528-6322	403-828	인천 부평구 동수로 145	www.yerim.sc.kr
	사립	인천은광학교	지체장애	정창곤	1980.12.04	1981.03.11	032-507-9001	032-503-8932	032-529-5043	032-501-5617	403-810	인천 부평구 부개1동 257	www.ek.sc.kr
	사립	인천성동학교	청각장애	김부숙	1955.12.20	1956.04.06	032-524-3545	032-524-3545	032-524-3545	032-524-3529	403-831	인천 부평구 부평2동 756	www.sungdong.sc.kr
광주	공립	광주선광학교	정신지체	신종해	1986.01.20	1986.03.25	062-958-2200	062-958-2231	062-958-2203	062-716.2235	506-307	광주 광산구 신창 매화길 10	www.sunkwang.sc.kr
	공립	광주선명학교	정신지체	김정우	1978.04.29	1980.04.21	062-650-9601	062-650-9603	062-650-9740	062-675-4546	503-311	광주 남구 선명길 72	www.sunmyong.sc.kr
	사립	광주세광학교	시각장애	김정옥	1961.04.06	1954.07.01	062-374-6171	062-374-6176	062-374-6172	062-374-6179	502-290	광주 서구 덕흥로 72	www.sekwang.sc.kr
	사립	은혜학교	지체장애	이순복	1983.11.07	1982.09.27	062-970-9800	062-970-9802	062-970-9860	062-970-9840	500-480	광주 북구 오룡동 479-2	www.eunhae.sc.kr
	사립	광주인화학교	청각장애	고효숙	1960.04.17	1960.04.17	062-943-0235	062-943-0236	062-943-0231	206-943-0241	506-454	광주 광산구 삼도로 84-26	www.inhwa.sc.kr

시도	설립별	학 교 명	장 애 영 역	교 장 명	인 가 년 월 일	개 교 년 월 일	전 화 번 호				우 편 번 호	주 소	홈 페이지
							교 장 실	행 정 실	교 무 실	FAX			
대전	공립	대전맹학교	시각장애	장석문	1954.04.14	1953.04.14	042-285-5001	042-285-5002	042-285-5003	042-285-5010	300-050	대전 동구 가오동 171-1	www.djschool.sc.kr
	공립	대전해광학교	정신지체	장덕자	1995.01.21	1995.06.02	042-280-0100	042-280-0131	042-280-1218	042-285-0255	300-050	대전 동구 은어송로 111	www.hyekwang.sc.kr
	사립	대전원명학교	정신지체	노한호	1962.11.23	1962.11.23	042-620-8620	042-620-8611	042-620-8622	042-621-5075	306-801	대전 대덕구 대화1길 2	www.wonmyeong.sc.kr
	사립	대전성세재활학교	지체장애	박종현	1967.06.02	1967.06.16	042-540-3401	042-540-3410	042-540-3400	042-540-3469	305-363	대전 유성구 유성대로 298번길	www.seongse.sc.kr
울산	공립	울산해인학교	정신지체	김수광	2004.12.23	2008.03.01	052-283-8001	052-283-8100	052-283-8008	052-283-8030	681-430	울산 중구 약사동527	www.hyein.sc.kr
	사립	태연학교	정신지체	정국섭	1988.01.28	1988.03.15	052-298-3703	052-298-3703	052-298-3703	052-298-1814	683-240	울산 북구 대안4길 60	www.taeyoun.sc.kr
	사립	메아리학교	청각장애	-	1980.12.11	1981.03.01	052-295-0701	052-295-2696	052-295-8286	052-295-4322	683-450	울산 북구 중산동 492-2	www.meary.sc.kr
경기	국립	한국경진학교	정서장애	이석진	1997.02.27	1997.09.01	031-931-7810	031-931-7800	031-931-7800	031-931-7802	411-350	경기 고양시 일산동구 일산로 417	www.kj.sc.kr
	국립	한국선진학교	정신지체	한홍석	1989.03.01	1990.03.01	031-400-8105	031-400-8182	031-400-8103	031-409-1223	426-807	경기 안산시 상록구 이호로 113	www.seonjin.sc.kr
	공립	경은학교	정신지체	임하규	2007.05.22	2008.03.01	031-575-0949	031-575-0987	031-575-3668	031-575-0989	472-811	경기 남양주시 별내면 광전리 145	www.ge-s.sc.kr
	공립	부천상록학교	정신지체	정의학	2005.01.06	2005.04.21	032-678-2809	032-678-2811	032-678-2810	032-678-2747	420-859	경기 부천시 원미구 길주로574	www.sangrok.sc.kr
	공립	성남해은학교	정신지체	이명희	1982.07.21	1982.09.20	031-734-5021	031-734-5023	031-734-5022	031-733-8973	461-801	경기 성남시 수정구 단대동 192	www.hyeun.sc.kr
	공립	성은학교	정신지체	안학근	1994.02.28	1995.03.01	031-706-6981	031-706-6982	031-706-6983	031-704-1084	463-817	경기 성남시 돌마로 866	www.sbse.sc.kr
	공립	안양해솔학교	정신지체	안종일	2004.02.27	2004.03.01	031-471-5823	031-471-7567	031-471-5824	031-471-7568	430-040	경기 안양시 만안구 호암로 30번길 61	www.haesol.sc.kr
	공립	자운학교	정신지체	정병도	2011.02.24	2011.03.01	031-935-8100	031-935-8130	031-935-8120	031-935-8133	413-833	경기 파주시 교하읍 동문리 43-5	www.jaun.sc.kr
	사립	동방학교	정신지체	송재민	1986.12.18	1987.03.01	031-651-1272	031-651-1271	031-651-1274	031-651-1270	450-080	경기 평택시 소사동 106-1	www.dongbang.sc.kr
	사립	동현학교	정신지체	송태희	1996.12.26	1997.03.01	031-764-0985	031-764-0983	031-764-0982	031-764-0983	464-875	경기 광주 신흥 연곡리 산2	www.donghyun.sc.kr
	사립	명현학교	정신지체	강영자	1970.02.19	1970.03.02	02-381-5116	02-381-8029	02-381-6587	02-381-5117	412-080	경기도양시 덕양구 삼송동 99-11	www.myhy.sc.kr
	사립	밝은학교	정신지체	임인명	1997.11.07	1998.03.01	031-911-7060	031-911-7160	031-911-7060	031-911-7040	411-420	경기 고양시 일산서구 법곡동 438-1	www.bgn.sc.kr
	사립	부천해림학교	정신지체	정재옥	1976.12.15	1977.03.22	032-665-7994	032-664-7995	032-666-7994	032-664-7994	422-821	경기 부천시 소사구 경인로 304 26	www.hl.sc.kr
	사립	새얼학교	정신지체	조염미	1984.01.04	1984.03.05	031-958-7006	031-958-7003	031-958-7004	031-958-5355	413-873	경기 파주시 법원읍 솔이홀로 1333번길 69	www.saeul.sc.kr
	사립	성광학교	정신지체	이태화	1984.12.28	1985.03.01	031-796-3102	031-796-3104	031-791-8181	031-793-0007	465-110	경기 하남시 천현동 390	www.sksh.org
	사립	성심학교	정신지체	조성권	1981.11.13	1982.03.12	031-374-1838	031-376-4694	031-374-4694	031-374-2812	447-150	경기 오산시 가수동 90	www.seongsim.sc.kr
	사립	용인강남학교	정신지체	홍성훈	2010.12.30	2011.03.01	031-899-2000	031-899-2114	031-899-2006	031-899-2115	446-518	경기 용인시 기흥구 상하동 520	www.kangnam.sc.kr
	사립	인덕학교	정신지체	박재일	1985.02.15	1985.03.12	031-763-6180	031-763-6186	031-763-6181	031-763-6188	464-804	경기 광주시 사기막길 95 59	www.induk.sc.kr
	사립	자혜학교	정신지체	김우	1973.03.05	1973.03.05	031-292-1138	031-293-6682	031-292-2579	031-298-6683	441-440	경기 수원시 권선구 탑동 508-6	www.jh.sc.kr
	사립	창인학교	정신지체	이용관	1998.12.16	1999.02.19	031-774-7953	031-774-7955	031-774-7905	031-774-6898	476-851	경기 양평군 단월면 덕수리 213-2	www.changin.or.kr
	사립	한사랑학교	정신지체	이철우	1996.12.26	1997.03.01	031-762-1274	031-798-2397	031-762-4891	031-762-4894	464-864	경기 광주시 초월읍 산수로554번길 59-14	www.hsr.sc.kr
	사립	해원학교	정신지체	서명옥	1999.12.21	2000.03.01	031-351-4310	031-351-0805	031-351-0806	031-351-0807	445-941	경기 화성시 장안면 어은리 300	www.haewon.sc.kr
	사립	홀트학교	정신지체	임경애	1974.12.11	1975.03.06	031-915-2911	031-915-2913	031-915-2912	031-915-2910	411-839	경기 고양시 일산서구 탄현로 42	www.holt.or.kr
	사립	희망학교	정신지체	강의중	2000.11.01	2001.03.01	031-829-8514	031-829-8512	031-829-8511	031-829-8513	480-826	경기 의정부시 진등로11번길 9-2	www.huimang.or.kr
	사립	명혜학교	지체장애	박영숙	1981.11.13	1982.03.10	031-406-1138	031-406-1137	031-406-1137	031-407-4147	426-825	경기 안산시상록구해안로400	www.myhe.sc.kr
	사립	수원서광학교	청각장애	유연호	1996.11.14	1962.03.01	031-258-7611	031-256-8005	031-258-7612	031-252-8005	440-310	경기 수원시 장안구 이목동 130	www.seokwang.sc.kr
	사립	에바다학교	청각장애	-	1985.09.02	1986.03.01	031-611-9341	031-611-9343	031-611-9342	031-611-9347	451-864	경기 평택시 진위면 하북4길 129-23	www.ebada.sc.kr
	사립	한우리학교	청각장애	전양임	2001.01.05	2001.03.01	031-352-3090	031-352-3090	031-354-3089	031-352-3091	445-963	경기 화성시 정남면 관항리 338-6	www.hwr.sc.kr

시도	설립별	학 교 명	장 애 영 역	교 장 명	인 가 년 월 일	개 교 년 월 일	전 화 번 호				우 편 번 호	주 소	홈 페이지
							교 장 실	행 정 실	교 무 실	FAX			
강원	공립	강릉오성학교	정신지체	김진화	1985.02.14	1985.03.06	033-652-1021	033-652-1023	033-652-1022	033-653-3566	210-140	강원 강릉시 송정길 43	www.knose.sc.kr
	공립	속초청해학교	정신지체	조윤신	2003.10.01	2007.04.24	033-638-6601	033-638-6606	033-638-6602	033-638-6607	217-130	강원 속초시 동해대로 4511번길 32	cheonghae.e-wut.co.kr
	공립	원주청원학교	정신지체	김영산	1984.12.31	1985.05.20	033-732-0615	033-732-0616	033-745-0612	033-748-1511	220-935	강원 원주시 평원초교길 40	www.chongwon.sc.kr
	공립	춘천동원학교	정신지체	장성집	1980.08.04	1981.10.20	033-242-6106	033-241-6104	033-242-6114	033-241-6125	200-824	강원 춘천시 신북읍 상천1길 31	www.dongwon.sc.kr
	공립	춘천계성학교	청각장애	이병인	1974.11.12	1976.03.10	033-256-4653	033-256-4652	033-256-4651	033-256-4654	200-955	강원 춘천시 후만로 24번길 45	www.kds76.sc.kr
	사립	강원명진학교	시각장애	현희영	1956.02.03	1954.08.13	033-253-3015	033-253-3012	033-253-3011	033-242-3049	200-939	강원 춘천시 우두동399-7	www.mj.sc.kr
	사립	태백미래학교	정신지체	홍금자	2003.11.29	2004.03.05	033-582-9183	033-582-9183	033-582-9182	033-582-9184	235-110	강원 태백시 금천동 15	tbnirae.sc.kr
충북	공립	청주해원학교	정신지체	김홍재	1979.11.08	1980.04.23	043-286-0992	043-286-6882	043-286-6881	043-286-0995	360-800	충북 청주시 상당구 육모정길 38	www.cjhwon.sc.kr
	공립	청주해화학교	지체장애	임만규	1987.10.30	1988.03.21	043-233-0162	043-233-0164	043-233-0163	043-233-0140	363-812	충북 청원군 남이면 구암길 52-7	www.hehwa.sc.kr
	사립	청주맹학교	시각장애	연기업	1966.10.14	1967.03.08	043-255-4335	043-253-7761	043-253-7761	043-222-2570	360-081	충북 청주시 상당구 영운로 122-1	www.chsb.sc.kr
	사립	충주성모학교	시각장애	고성아	1955.04.19	1955.04.19	043-852-1375	043-843-1374	043-852-1374	043-844-7816	380-966	충북 충주시 방아길 48-9	www.chungjusm.sc.kr
	사립	충주성신학교	정서장애	이일경	1988.11.23	1989.03.21	043-266-2975	043-265-7976	043-266-7976	043-276-4475	361-350	충북 청주시 흥덕구 서부로 837-42	www.cjss.sc.kr
	사립	꽃동네학교	정신지체	신정인	2000.11.20	2001.03.15	043-882-5811	043-882-7700	043-882-5813	043-882-9500	369-811	충북 음성군 맹동면 원충로 1119번길	www.kkot.sc.kr
	사립	제천청암학교	정신지체	장병호	1992.01.14	1992.03.01	043-648-0695	043-648-0694	043-648-0696	043-648-4840	390-270	충북 제천시 의병대로 45길 58	www.cheongam.or.kr
	사립	송덕학교	지체장애	김현순	1950.04.27	1982.11.01	043-852-6944	043-852-6942	043-852-6943	043-848-5781	380-960	충북 충주시 봉방동 충원대로 490	www.sungdeok.sc.kr
	사립	충주성심학교	청각장애	장명희	1961.12.08	1961.12.08	043-854-4642	043-847-3230	043-852-1557	043-843-1336	380-951	충북 충주시 불현로 261	www.sungsim.sc.kr
충남	공립	공주정명학교	정신지체	서종열	1984.01.31	1984.03.22	041-857-1822	041-857-2062	041-857-1522	041-857-0845	314-914	충남 공주시 장기면 송선리 101-1	www.gjm.sc.kr
	공립	서산성봉학교	정신지체	김응래	1998.09.02	1999.03.05	041-669-2262	041-669-2260	041-669-2261	041-669-2263	356-853	충남 서산시 성연면 명천리 35-1	www.seongbong.sc.kr
	공립	아산성심학교	정신지체	이근종	2007.02.06	2009.03.01	041-541-8792	041-541-8790	041-541-8794	041-541-0101	336-892	충남 아산시 선장면 군덕리 191-2	www.asansungsim.sc.kr
	공립	천안인애학교	정신지체	하상근	1991.01.29	1993.05.06	041-583-4009	041-583-4007	041-583-4008	041-583-0868	331-835	충남 천안시 서북구 성거읍 소우리 182-4	www.inae.sc.kr
	사립	보령정심학교	정신지체	권선자	1954.12.05	1971.12.30	041-934-2955	041-933-1714	041-931-1715	041-932-7452	355-920	충남 보령시 주교면 보령북로 400	www.jeongsim.sc.kr
	사립	나사렛새꿈학교	지체장애	오세철	1998.08.20	1998.09.01	041-579-1297	041-579-1295	041-579-1296	041-579-1298	331-718	충남 천안시 서북구 월봉로 48	www.ns.or.kr
전북	공립	전주유화학교	정신지체	김세철	2002.03.01	2002.09.01	063-253-1252	063-253-0686	063-253-1238	063-253-2012	561-853	전북 전주시 덕진구 배움3길 60	www.yoohwa.sc.kr
	공립	군산명화학교	정신지체	성병숙	1988.02.16	1988.03.01	063-465-7393	063-465-7394	063-462-2159	063-461-2462	573-869	전북 군산시 나운동 상나운 1길 37	www.myoungghwa.sc.kr
	공립	다송학교	정신지체	윤석구	2011.03.01	2011.03.01	063-530-4500	063-530-4501	063-530-4551	063-530-4570	580-140	전북 정읍시 과교동 408-5	www.dasom.sc.kr
	공립	전주은화학교	정신지체	전원길	1984.01.31	1984.03.05	063-220-0901	063-220-0903	063-220-0902	063-224-0612	560-243	전북 전주시 완산구 이서로 303	eunhwa.sc.kr
	공립	한울학교	정신지체	김유자	2010.12.08	2011.03.01	063-630-6380	063-630-6300	063-630-6341	063-634-2010	590-823	전북 남원시 이백면 이백로 315	www.hanul.sc.kr
	공립	전주선화학교	청각장애	문종섭	1972.12.29	1975.04.10	063-220-0500	063-220-0580	063-220-0503	063-220-0522	560-860	전북 전주시 완산구 이서로 304	www.sunhwa.sc.kr
	사립	전북맹아학교	시각장애	권선정	1962.04.06	1962.04.06	063-834-1763	063-835-0646	063-833-2621	063-831-0454	570-330	전북 익산시 석암동 41-77	www.jbb.sc.kr
	사립	전북해화학교	정신지체	차민자	1960.03.01	1962.06.28	063-839-5300	063-839-5305	063-839-5312	063-839-5307	570-310	전북 익산시 덕기동 751-7	www.hyehwa.sc.kr
	사립	전주자림학교	정신지체	김미하	1986.12.12	1987.03.01	063-225-8669	063-223-9023	063-223-9339	063-221-2285	561-390	전북 전주시 덕진구 성덕동 478	www.jarim.sc.kr
	사립	동암재활학교	지체장애	신판준	1993.01.20	1993.05.24	063-223-4447	063-223-4444	063-223-4443	063-225-4444	560-860	전북 전주시 완산구 효자동3가 1215-5	www.dajaehwal.sc.kr
	사립	전북푸른학교	지체장애	이민우	1983.12.08	1984.03.15	063-263-2601	063-263-2602	063-263-2600	063-263-2603	565-862	전북 완주군 고산면 삼기리 18-1	www.jbjh.sc.kr

시도	설립별	학 교 명	장 애 영 역	교 장 명	인 가 년 월 일	개 교 년 월 일	전 화 번 호				우 편 번 호	주 소	홈 페이지
							교 장 실	행 정 실	교 무 실	FAX			
전 남	공립	순천선혜학교	정신지체	장길상	1983.01.31	1983.05.25	061-720-3301	061-720-3305	061-720-3315	061-721-4095	540-966	전남 순천시 비봉길100	www.seonhye.sc.kr
	공립	여수여명학교	정신지체	김형회	1990.01.31	1990.03.26	061-651-6537	061-651-6535	061-651-6536	061-652-5595	555-817	전남 여수시 여문2로 124	www.yeomyeong.sc.kr
	사립	은광학교	시각장애	이성백	1963.12.16	1964.05.10	061-462-4686	061-462-5602	061-462-4714	061-462-1767	526-895	전남 영암군 삼호읍 산호리 442-3	eungwang21.com
	사립	덕수학교	정신지체	박영문	1987.03.28	1987.04.06	061-433-4902	061-432-4900	061-432-4901	061-432-3686	527-813	전남 강진군 성전면 예향로 181-13	duksu.net
	사립	목포인성학교	정신지체	최춘규	1985.01.12	1985.03.20	061-282-1106	061-282-1105	061-282-1104	061-282-4049	530-400	전남 목포시 정명산길 12-7	mpinsung.sc.kr
	사립	함평영화학교	정신지체	전영남	1984.11.05	1985.03.19	061-323-9889	061-323-9887	061-323-9889	061-323-9779	525-801	전남 함평군 함평읍 한나리길 10-25	www.yh.sc.kr
	사립	소림학교	청각장애	신영갑	1979.04.02	1983.03.04	061-462-5533	061-462-5531	061-462-5532	061-462-5535	526-892	전남 영암군 삼호읍 저두길 65-7	www.sorim.sc.kr
경 북	공립	경희학교	정신지체	왕영문	1982.12.11	1983.03.25	054-749-1543	054-749-1542	054-749-1541	054-749-5036	780-934	경북 경주시 초당길 15번길 15	www.gyeonghui.sc.kr
	공립	상희학교	정신지체	강진철	1986.06.09	1986.09.01	054-534-8793	054-534-8790	054-534-8791	054-535-5260	742-903	경북 상주시 상서문 1길99	www.sanghee.sc.kr
	사립	안동진명학교	정서장애	최종철	1966.12.05	1967.03.03	054-852-3280	054-852-3282	054-854-4301	054-854-2638	760-270	경북 안동시 평화 7길 33	www.adjm.sc.kr
	사립	경북영광학교	정신지체	이예숙	1983.12.30	1984.03.20	054-331-6502	054-331-6503	054-331-6501	054-331-6505	770-881	경북 영천시 북안면 신평탑골길 4	www.kbyk.sc.kr
	사립	구미혜당학교	정신지체	홍기표	1985.01.10	1985.03.25	054-455-1729	054-455-1727	054-455-1728	054-452-3114	730-160	경북 구미시 지산동 산15	hyedang.sc.kr
	사립	안동영명학교	정신지체	배영철	1971.12.15	1972.03.16	054-841-9203	054-841-8200	054-841-8201	054-841-9663	760-892	경북 안동시 산악길 12	www.andong.sc.kr
	사립	포항명도학교	정신지체	장병윤	1988.11.18	1989.03.10	054-248-5372	054-248-5371	054-248-5370	054-248-5374	791-814	경북 포항시 북구 우현동 소티재길 109	www.phmd.sc.kr
경 남	공립	경남은광학교	정신지체	홍중선	1996.02.05	1996.05.22	055-572-8437	055-572-8436	555-572-8435	055-572-8439	636-821	경남 의령군 가례면 운암리 117-1	www.ek.ac.kr
	공립	경남은혜학교	정신지체	김영현	1999.11.22	2002.09.01	055-324-5526	055-324-5488	055-324-5540	055-324-5306	624-150	경남 김해시 화목동 60-5	www.eunhye.sc.kr
	공립	경남해림학교	정신지체	조종환	1969.03.01	1969.03.19	055-251-3143	055-251-3142	055-251-3140	055-292-1208	630-815	경남 창원시 마산회원구 합성북2길 48	www.knhr.sc.kr
	공립	양산희망학교	정신지체	김갑남	2011.02.01	2011.03.01	055-374-4219	055-374-4211	055-374-4216	055-374-3712	626-851	경남 양산시 상북면 상삼리 546-7	www.huimang-s.gne.go.kr
	공립	진주해광학교	정신지체	조현술	1981.01.29	1982.05.14	055-761-5752	055-761-6673	055-760-5110	055-761-7527	660-844	경남 진주시 문산읍 월아산로 1048번길 36	www.jinjuhk.sc.kr
	공립	통영잠포학교	정신지체	최환호	2004.12.22	2008.03.01	055-646-9895	055-645-7707	055-646-9896	055-646-9808	650-811	경남 통영시 도산면 도산일주로 1705	www.jp.sc.kr
	공립	창원천광학교	청각장애	이명규	1985.01.31	1985.06.01	055-261-3097	055-283-2997	055-283-3097	055-283-3155	642-800	경남 창원시 성산구 가음동 11-2	www.kcs.sc.kr
	사립	거제애광학교	정신지체	김장식	1979.12.29	1980.03.02	055-682-0125	055-681-7527	055-681-7526	055-682-3380	656-210	경남 거제시 장승포동 521-4	www.aikwang.sc.kr
제 주	공립	서귀포온성학교	정신지체	장명선	2005.02.17	2006.03.10	064-767-8010	064-767-8011	064-767-8012	064-767-8014	697-050	제주 서귀포시 516로 447-10	www.onseong.sc.kr
	공립	제주영지학교	지체장애	공태수	1971.4.8.	1971.04.10	064-755-5208	064-722-3842	064-755-2004	064-757-0840	690-825	제주 제주시 간월동로 3길 15	www.youngji.sc.kr
	사립	제주영송학교	정신지체	고병희	1987.01.30	1987.03.21	064-747-5759	064-748-2065	064-748-2064	064-747-5758	695-792	제주 제주시 애월읍 광령중길 126-3	www.youngsong.sc.kr



## VIII-7. 특수교육지원센터 주소록

시도	교육 지원청	센터명	우편번호	주소	전화번호	FAX	설치된 기관	홈페이지
서울	동부	동부특수교육지원센터	131-875	서울 중랑구 중화1동 277-1	02-433-4327	02-433-4328	서울목동초등학교	www.dongbu.sedu.go.kr/
	서부	서부특수교육지원센터	121-090	서울 마포구 염리동 대흥로 24바길 27번	02-715-0953	02-717-0957	서울한서초등학교	www.seobu.sedu.go.kr/
	남부	남부특수교육지원센터	152-020	서울구로구가리봉2동17	02-861-2416	02-858-2416	서울영일초등학교	www.nambu.sedu.go.kr/
	북부	북부특수교육지원센터	132-813	서울 도봉구 도봉로 169 가길33	02-956-1038	02-956-1042	북서울중학교	www.bukbu.sedu.go.kr
	중부	행복꿈터	100-855	서울 중구 장충동2가 173-7	02-2278-6587	02-2278-6589	서울충무초등학교	www.jungbu.sedu.go.kr
	강동	강동특수교육지원센터	138-223	서울 송파구 잠실3동 27-5	02-414-2634	02-414-2635	서울신천초등학교	www.sedu.go.kr
	강서	강서특수교육지원센터	157-033	서울 강서구 화곡로 65길 90 등원초교	02-3665-0806	02-3665-0802	서울등원초등학교	www.gangseo.sedu.go.kr
	강남	강남특수교육지원센터	135-231	서울 강남구 일원동 712	02-459-1013	02-459-1020	서울대청초등학교	www.gangnam.sedu.go.kr
	동작	동작특수교육지원센터	156-853	서울 동작구 신대방 1동 640 문창초교	02-833-2895	02-848-6809	서울문창초등학교	www.dongjak.sedu.go.kr/
	성동	성동특수교육지원센터	138-861	서울 성동구 행당동 7	02-2286-3625	02-2286-3629	서울행당초등학교	www.sensd.go.kr/
	성북	특수교육지원센터	136-130	서울 성북구 하월곡동 87-1	02-911-1078	02-911-1078	송곡중학교	www.sensb.sedu.go.kr
부산	부산시	부산특수교육지원센터	614-091	부산 부산진구 신천대로 263번길 44	051-605-3721	051-808-7755	부산광역시교육청	bsesc.pen.go.kr
	서부	서부특수교육지원센터	602-020	부산 서구 남부민동 611-43	051-600-6701	051-600-6789	부산해송학교	bsesc.pen.go.kr
	남부	남부특수교육지원센터	608-709	부산 남구 못골로 29	051-640-0246	051-640-0280	남부교육지원청	bsesc.pen.go.kr
	북부	북부특수교육지원센터	616-807	부산 북구 백양대로 1016번 다길44	051-330-1265	051-330-1235	북부교육지원청	bsesc.pen.go.kr
	동래	동래특수교육지원센터	607-807	부산 동래구 청운길 33	051-915-0011	051-529-3392	부산맹학교	bsesc.pen.go.kr
	해운대	해운대특수교육지원센터	613-825	부산 수영구 연수로 310번길 73	051-752-6595	051-760-2598	부산배화학교	bsesc.pen.go.kr
대구	동부	동부특수교육지원센터	700-822	대구 중구 명륜로 23 대구초등학교	053-427-2004	053-427-2048	대구초등학교	www.dgdb.go.kr
	서부	서부특수교육지원센터	702-819	대구 북구 대현1동 1-2 대구신암초등학교	053-951-9271	053-951-9273	대구신암초등학교	www.ses.dgsbe.go.kr
	남부	남부특수교육지원센터	704-931	대구 달서구 죽전길 127 대구죽전초등학교	053-521-7566	053-521-7565	대구죽전초등학교	www.dgnbe.go.kr
	달성	달성특수교육지원센터	711-835	대구 달성군 화원읍 천내리417 대구화원초등학교	053-635-3871~2	053-635-3873	대구화원초등학교	www.dgdse.go.kr
인천	인천광역시	인천특수교육지원센터	407-470	인천 계양구 장제로 1468	032-547-8554	032-554-8554	서부교육지원청	iss.ice.go.kr
	남부	남부특수교육지원센터	401-072	인천 동구 송림2동 34-1 서흥초등학교 본관1층	032-766-1394	032-763-5535	남부교육지원청	special.nambu.ice.go.kr
	북부	북부특수교육지원센터	403-826	인천 부평구 동새싹길 24	032-507-5051	032-507-5057	북부교육지원청	bukbu.ice.go.kr/special/
	동부	동부특수교육지원센터	405-704	인천 남동구 도림동629-2	032-438-6232	032-438-6234	동부교육지원청	dongbu.ice.go.kr/special/
	서부	서부특수교육지원센터	404-160	인천 서구 검암학교 1 길검암초등학교	032-568-8091	032-568-8094	서부교육지원청	www.sbsedu.ice.go.kr
	강화	강화특수교육지원센터	417-802	인천 강화군 강화읍 교육청길 29	032-930-7800	032-930-7809	강화교육지원청	ganghwa.ice.go.kr
광주	동부	동부특수교육지원센터	500-872	광주 북구 서양로 31	062-605-5536	062-605-5539	동부교육지원청	dbspecial.gen.go.kr
	서부	서부특수교육지원센터	502-817	광주 서구 상무변영로 98	062-600-9631	062-600-9628	서부교육지원청	seobu.gen.go.kr/~special/
대전	대전시	대전전환교육지원센터	305-800	대전 유성구 구암동6길 38	042-820-5860	042-822-7033	유성생명과학고교	café.daum.net/dangdangil
	동부	동부특수교육지원센터	301-030	대전 중구 부사동135-1	042-226-1027	042-226-1029	대전보문초등학교	www.djdb.go.kr
	서부	서부특수교육지원센터	302-282	대전 서구 월평동 221	042-471-0342	042-471-0346	대전성천초등학교	www.djsbe.go.kr
울산	울산	울산시특수교육지원센터	681-430	울산 중구 약사동 527	052-283-8177	052-283-8199	울산해인학교	www.uspedu.org
	강북	강북특수교육지원센터	683-804	울산 북구 산업로 1015	052-219-5638	052-219-5639	울산강북교육지원청	se.usgbe.go.kr
	강남	강남특수교육지원센터	680-010	울산 남구 활기찬 다길 48	052-227-6604	052-227-6602	울산중앙초등학교	special.usgne.go.kr

시도	교육 지원청	센터명	우편번호	주 소	전 화 번 호	FAX	설 치 된 기 관	홈 페이지
경기	수원	수원특수교육지원센터	441-400	경기 수원시 권선구 곡반정동 606	031-898-5675	031-898-5686	안흥초등학교	www.swscse.go.kr
	성남	성남특수교육지원센터	462-838	경기 성남시 중원구 하대원동 123검단초등학교	031-758-4860	031-758-4863	검단초등학교	goesn.kr
	안양과천	안양과천특수교육지원센터	431-060	경기 안양시 동안구 관평로210(관양동 1592)	031-380-7028	031-443-6946	안양과천교육지원청	ayspecial.goeay.kr
	부천	부천특수교육지원센터	420-024	경기 부천시 원미구 중동 벚길13(1029-3)	070-7096-7470	032-326-7469	부광초등학교	www.bcsce.go.kr
	광명	광명특수교육지원센터	423-817	경기 광명시 광명6동 365-38광일초등학교	02-2615-9655	02-2615-9679	광일초등학교	special.goegm.kr
	안산	안산특수교육지원센터	425-801	경기 안산시단원구고잔1동517-2	031-412-4613	031-412-4613	안산교육지원청	www.goeas.kr
	평택	평택특수교육지원센터	450-802	경기 평택시 동삭동 332-10	031-618-0682	031-618-0681	동삭초등학교	sesc.goepk.kr
	군포의왕	군포의왕특수교육지원센터	435-870	경기 군포시 당정동 972-1	031-455-5034	031-455-5039	당정초등학교	www.kengu.go.kr
	여주	여주 특수교육지원센터	469-804	경기 여주군 여주읍 청심로 181	031-880-2360	031-886-8483	여주교육지원청	www.yjspc.new21.net2011/main
	화성오산	특수교육지원센터	495-020	경기 오산시 오산동 524성산초등학교내 후관1층	031-377-4329	031-377-4320	성산초등학교	special.goehs.kr
	광주하남	광주하남특수교육지원센터	464-903	경기 광주시 송정동 240-1	031-760-4055	031-765-6906	광주하남교육지원청	www.goegh.kr
	양평	양평특수교육지원센터	479-801	경기 양평군 양평읍 원덕리 378원덕초등학교 내 1층	031-772-2801	031-772-4154	원덕초등학교	www.yp-sesc.kr
	이천	이천특수교육지원센터	467-861	경기 이천시 부발읍 죽당리 13부발중학교 5층	031-631-9347	031-631-9347	부발중학교	www.icscse.kr
	용인	용인특수교육지원센터	449-925	경기 처인구 금학로367번길 14	031-334-7552	031-334-7558	용인초등학교	www.yiscse.go.kr
	안성	특수교육지원센터	456-310	경기 안성시 금산동 백성1로55 백성초등학교	031-677-2722	031-675-2722	안성교육지원청	www.goean.kr
	김포	김포특수교육지원센터	415-070	경기 김포시 풍무동 19-4신평초등학교	031-997-0961	031-997-1978	김포신평초등학교	www.gpoe.kr
	시흥	시흥특수교육지원센터	429-240	경기 시흥시 승지로110 승지초등학교 2층	070-7012-9865	031-317-9860	승지초등학교	ts.goesh.kr
	의정부	의정부특수교육지원센터	480-859	경기 의정부시 의정부동 229배영초등학교	031-847-4685	031-847-4686	배영초등학교	www.ujbse.or.kr
	동두천양주	동두천양주특수교육지원센터	483-020	경기 동두천시 중앙로 110-32	031-860-4345	031-864-4630	덕계초등학교	scse.dyoe.kr
	고양	고양특수교육지원센터	411-838	경기 고양시 일산서구 주엽2동 24	031-912-1591	031-912-1592	문촌초등학교	www.gyspedu.co.kr
	구리남양주	구리남양주특수교육지원센터	472-933	경기 남양주시 지금동 지사1길1 남양주양정초교	031-556-9218	031-556-9260	남양주양정초등학교	www.gnspecial.net
	파주	파주특수교육지원센터	413-012	경기 파주시 동산3길38-11	031-945-2341	031-945-2342	금촌초등학교	www.pjedu.co.kr
	연천	연천특수교육지원센터	486-803	경기 연천군 연천읍 차탄리 71	031-834-1461	031-834-8761	연천초등학교	www.ycsesc.go.kr
	포천	포천특수교육지원센터	487-803	경기 포천시 신읍동 133포천초등학교	031-536-2505	031-536-2506	포천초등학교	spedu.goepc.kr
	가평	가평특수교육지원센터	477-815	경기 가평군 청평면 청평리 유령로2285 청평초등학교	031-584-0280	031-584-0282	청평초등학교	
강원	춘천	춘천특수교육지원센터	200-120	강원 춘천시 춘천로 145번길 18	033-259-1693	033-259-1696	춘천교육지원청	www.kwcce.go.kr
	원주	원주특수교육지원센터	220-947	강원 원주시 명륜1동 단구로 151	033-760-5627~8	033-760-5697	원주교육지원청	www.kwwje.go.kr
	강릉	강릉특수교육지원센터	210-931	강원 강릉시 노암등길 39	033-640-1270	033-640-1278	강릉교육지원청	lovedu.gwgnd.go.kr
	속초양양	속초양양특수교육지원센터	217-805	강원 속초시 미시령로 3336	033-639-6015	033-639-6007	속초양양교육지원청	www.kwsyed.go.kr
	동해	동해특수교육지원센터	240-810	강원 동해시 천곡로 117	033-530-3087	033-531-3057	동해교육지원청	www.kwth.go.kr
	태백	태백특수교육지원센터	235-100	강원 태백시 장성동 하장성1길14	033-580-5570	033-581-5549	태백교육지원청	www.kwtbe.go.kr
	삼척	삼척특수교육지원센터	245-080	강원 삼척시 청석로3길 32(교동)	033-570-5113	033-572-7802	삼척교육지원청	www.kwsche.go.kr
	홍천	홍천특수	250-805	강원 홍천군 홍천읍 꽃피로 95	033-430-1115	033-430-1107	홍천교육지원청	www.kwhce.go.kr
	횡성	횡성특수교육지원센터	225-800	강원 횡성군 횡성읍 한우로242번길 9호	033-343-2592	033-343-3654	횡성교육지원청	www.gwhsed.go.kr

시도	교육 지원청	센터명	우편번호	주 소	전 화 번 호	FAX	설 치 된 기 관	홈 페이지
	영월	영월특수교육지원센터	230-808	강원 영월군 영월읍 하송리307-1	033-370-1163	033-370-1188	영월교육지원청	www.gwywed.go.kr
	평창	평창특수교육지원센터	232-806	강원 평창군 평창읍 중리 240	033-333-8892	033-334-2618	평창교육지원청	www.gwpce.go.kr
	정선	정선특수교육지원센터	233-804	강원 정선군 정선읍 비봉로 41	033-560-8114	033-562-5856	정선교육지원청	www.gwjse.go.kr
	철원	철원특수교육지원센터	269-802	강원 철원군 갈말읍 명성로139번길 47	033-450-1061	033-452-5603	철원교육지원청	www.gwcwed.go.kr
	화천	화천특수교육지원센터	209-800	강원 화천군 화천읍 상송로 19	033-440-1557	033-442-3275	화천교육지원청	www.gwhced.go.kr
	양구	양구특수교육지원센터	255-801	강원 양구군 양구읍 중1리 69	033-480-1450	033-480-1456	양구교육지원청	www.kwyged.go.kr
	인제	인제특수교육지원센터	252-806	강원 인제군 인제읍상동리356-12	033-460-1052	033-460-1058	인제교육지원청	www.kwije.go.kr
	고성	고성특수교육지원센터	219-809	강원 고성군 간성읍 간성로 80	033-680-6024	033-680-6099	고성교육지원청	spedu.kwksed.go.kr
충북	청주	청주특수교육지원센터	361-140	충북 청주시 흥덕구 산남로 24번길25	043-299-3140	043-299-3159	청주교육지원청	www.cbcje.go.kr
	충주	충주특수교육지원센터	380-062	충북 충주시 주봉1길 25예성초등학교	043-848-0618	043-848-0665	예성초등학교	www.cbchje.go.kr
	제천	제천특수교육지원센터	390-120	충북 제천시 청풍호로 2길4-5(영천동 760)	043-652-0552	043-652-0553	남당초등학교	www.cbjche.go.kr
	청원	청원특수교육지원센터	361-826	충북 청주시 흥덕구 사직2동6-133	043-270-5838	043-270-5837	청원교육지원청	www.cbcwe.go.kr/special
	보은	보은특수교육지원센터	376-805	충북 보은군 보은읍 장신로 26	043-540-5500	043-543-5477	보은교육지원청	www.cabee.go.kr
	옥천	옥천특수교육지원센터	373-808	충북 옥천군 옥천읍 성암1길 9	043-731-0514	043-731-0526	삼양초등학교	www.cboce.go.kr
	영동	영동특수교육지원센터	370-807	충북 영동군 영동읍 학산영동로1220	043-740-7716	043-740-7709	영동교육지원청	www.cbyde.go.kr
	진천	진천특수교육지원센터	365-808	충북 진천군 진천읍 상산로 48	043-530-5360~3	043-532-0324	진천교육지원청	www.cbjce.go.kr
	괴산증평	괴산증평특수교육지원센터	367-802	충북 괴산군 괴산읍 읍내로 3길23	043-830-5015~6	043-833-0466	괴산증평교육지원청	www.cbgje.go.kr
	음성	음성특수교육지원센터	369-807	충북 음성군 음성읍 중앙로 77	043-871-5011	043-872-7030	음성교육지원청	www.cbuse.go.kr
충남	단양	단양특수교육지원센터	395-805	충북 단양군 단양읍 별곡리 304	043-420-6153	043-423-3813	단양교육지원청	www.cbdye.go.kr
	천안	천안특수교육지원센터	330-230	충남 천안시 서북구 불당동459-1	041-529-0577	041-552-9229	천안교육지원청	caesec.cncae.go.kr
	공주	공주특수교육지원센터	314-010	충남 공주시 왕릉로 18	041-850-2318	041-852-7874	공주교육지원청	special.cngje.go.kr
	보령	보령특수교육지원센터	355-940	충남 보령시 명천동 431	041-934-0920	041-936-0920	한내초등학교	124.0.84.3/
	아산	아산특수교육지원센터	336-020	충남 아산시 실목동 191-24	041-545-0212	041-545-0214	온양신정초등학교	sp.cnased.go.kr
	서산	서산특수교육지원센터	356-806	충남 서산시 문화로 372	041-660-0335~9	041-660-0319	서산교육지원청	sse.cnssed.go.kr
	논산계룡	논산계룡특수교육지원센터	320-803	충남 논산시 관촉로 505	041-730-7126~8	041-730-7129	논산계룡교육지원청	old.cnnse.go.kr/sedu_main.php
	금산	금산특수교육지원센터	312-805	충남 금산군 금산읍 진악로 87	041-750-8846~7	041-754-2819	금산교육지원청	www.cngse.go.kr/new/special/main/
	연기	연기특수교육지원센터	339-807	충남 연기군 조치원을 신흥로 9	041-861-1116~7	041-861-1118	연기교육지원청	www.cnyge.go.kr
	부여	부여특수교육지원센터	323-813	충남 부여군 규암면 반산리 51	041-835-1160	041-835-1170	규암초등학교	www.special.cnbye.go.kr
	서천	서천특수교육지원센터	325-802	충남 서천군 서천읍 군사리 716-3	041-950-6099	041-953-7911	서천교육지원청	www.cnsce.go.kr
	청양	청양특수교육지원센터	345-804	충남 청양군 청양읍 읍내리 중앙로12길 19	041-944-0031	041-944-0710	청양교육지원청	www.cncyed.go.kr
	홍성	홍성특수교육지원센터	350-801	충남 홍성군 홍성읍고암리541-2	041-634-9943	041-634-9945	홍성교육지원청	special.cnhsed.go.kr/
	예산	예산특수교육지원센터	340-803	충남 예산군 예산읍 역전로126번길	041-330-3653	041-334-2961	예산교육지원청	special.cncyed.go.kr
	태안	태안특수교육지원센터	357-901	충남 태안군 태안읍 남로리417-1	041-670-8161~4	041-675-6071	태안교육지원청	www.cntae.go.kr
	당진	당진특수교육지원센터	343-806	충남 당진군 당진읍 운학리266-3	041-351-2597	041-356-0451	당진교육지원청	www.dndje.go.kr
전북	전주	전주특수교육지원센터	560-080	전북 전주시 완산구 대갈동100 전주초교	063-276-6056~7	063-276-6058	전주초등학교	www.jbjje.kr
	전주	전주은화특수교육지원센터	560-240	전북 전주시 완산구 효자동 3가1059-2	063-20-0998	063-228-2827	전주은화학교	www.eunhwa.sc.kr/
	군산	군산특수교육지원센터	573-180	전북 군산시 삼학 7길 4	063-466-2543	063-466-1390	군산남초등학교	www.jbgse.kr/
	군산	군산문화특수교육지원센터	573-869	전북 군산시 상나운1길 37	063-465-2152	063-465-2163	군산문화학교	www.jiwon.myounghwa.sc.kr
	익산	익산부송특수교육지원센터	570-973	전북 익산시 부송동 1047	063-830-8681	063-831-8682	이리부송초등학교	www.busongjiwon.or.kr/
	익산	익산영등특수교육지원센터	570-210	전북 익산시 어양동 622-1	063-831-0180	063-831-0180	이리영등중학교	www.busongjiwon.or.kr/

시도	교육 지원청	센터명	우편번호	주 소	전 화 번 호	FAX	설 치 된 기 관	홈 페이지
	정읍	정읍특수교육지원센터	580-880	정읍시 상동 280	063-534-2166	063-534-2167	동신초등학교	www.jus.jbjue.kr
	남원	남원특수교육지원센터	590-981	전북 남원 금동 가방길 28	063-633-6926	063-631-4701	남원초등학교	www.jbnwe.kr
	김제	김제특수교육지원센터	576-807	전북 김제시 요촌북로 70	063-540-2591	063-540-2570	김제교육지원청	www.jbgje.go.kr/
	완주	완주특수교육지원센터	561-833	전북 전주시 덕진구 인후동 배움3길 21	063-270-7636	063-270-7698	완주교육지원청	www.jbwje.kr
	진안	진안특수교육지원센터	567-804	전북 진안군 진안읍 학천변길 47	063-430-6287	063-432-6337	진안교육지원청	jbjae.go.kr
	무주	무주특수교육지원센터	560-800	전북 무주군 무주읍 단천로 5길22	063-320-5136	063-322-4649	무주교육지원청	www.jbmje.go.kr
	장수	장수특수교육지원센터	597-803	전북 장수군 장수읍 장수리 호비로50	063-350-5286	063-351-2718	장수교육지원청	www.jbjse.kr/
	임실	임실특수교육지원센터	566-805	전북 임실군 임실읍 봉황로 247	063-640-3519	063-642-2723	임실교육지원청	www.jbirne.go.kr
	순창	순창특수교육지원센터	595-803	전북 순창군 순창읍 남계리268-1	063-650-6311	063-650-1360	순창교육지원청	www.jbsce.go.kr
	고창	고창특수교육지원센터	585-801	전북 고창군 고창읍 중앙로 285	063-560-1609	063-561-5835	고창교육지원청	www.jbgce.go.kr
	부안	부안특수교육지원센터	579-805	전북 부안군 부안읍 매창로 113	063-580-7420	063-580-7418	부안교육지원청	www.jbbae.go.kr
전남	목포	목포특수교육지원센터	530-706	전남 목포시 교육로 5	061-280-6646	061-282-7329	목포교육지원청	www.mpe.go.kr/special
	여수	여수특수교육지원센터	555-807	전남 여수시 학동 238	061-686-5574	061-686-5574	쌍봉초등학교	www.yeoesuedu.go.kr
	순천	순천특수교육지원센터	540-140	전남 순천시 연향동 1388	061-727-5512	061-727-5515	순천연향초등학교	www.sce.go.kr/
	나주	나주특수교육지원센터	520-130	전남 나주시 완사천길 15	061-330-0116~8	061-333-8379	나주교육지원청	www.najued.go.kr
	광양	광양특수교육지원센터	545-807	전남 광양시 광양읍 숲생거리 29	061-761-3012	061-761-6012	광양서초등학교	www.jngyed.go.kr
	담양	담양특수교육지원센터	517-801	전남 담양군 담양읍 신성길 2-8	061-380-8116	061-383-3278	담양교육지원청	www.jndye.go.kr/
	곡성	곡성특수교육지원센터	516-804	전남 곡성군 곡성읍 읍내리192	061-362-0850	061-362-0860	곡성교육지원청	www.ksed.or.kr
	구례	구례특수교육지원센터	502-804	전남 구례군 구례읍 봉동리290-1	061-780-6600	061-782-8035	구례교육지원청	www.kred.or.kr/grhome/se/
	고흥	고흥특수교육지원센터	540-804	전남 고흥군 고흥읍 백련장전길 36	061-830-2084	061-835-1019	고흥교육지원청	www.ghed.go.kr/specialedu
	보성	보성특수교육지원센터	546-806	전남 보성군 보성읍 새싹길 26	061-850-7116	061-852-4648	보성교육지원청	www.jnbse.go.kr
	화순	화순특수교육지원센터	519-850	전남 화순군 화순읍 진각로 159	061-370-7156	061-970-7103	화순교육지원청	www.hsed.or.kr/hssesc/
	장흥	장흥특수교육지원센터	529-802	전남 장흥군 장흥읍 건산리611-4	061-860-1285	061-863-1337	장흥교육지원청	www.jnjhe.go.kr/jhhome/
	강진	강진특수교육지원센터	527-805	전남 강진군 강진읍 평동리 4	061-430-1512	061-532-9337	강진교육지원청	www.gjed.go.kr/gjhome/special/
	해남	해남특수교육지원센터	536-809	전남 해남군 해남읍 교육청길50(해리685-3)	061-530-1138~9	061-530-1104	해남교육지원청	www.jnhned.go.kr
	영암	영암특수교육지원센터	526-805	전남 영암군 영암읍 월출로 84	061-470-4190~3	061-473-0335	영암교육지원청	http://www.jnyae.go.kr
	무안	무안특수교육지원센터	534-802	전남 무안군 무안읍 교촌리 1044	061-450-7014~7018	061-454-7811	무안교육지원청	www.jnmae.go.kr/special/
	함평	함평특수교육지원센터	525-802	전남 함평군 함평읍 중앙길 164	061-320-6686	061-324-1655	함평교육지원청	www.hped.go.kr
	영광	영광특수교육지원센터	513-871	전남 영광군 법성면 용덕로 43법성포초등학교	061-356-6641	061-356-6641	법성포초등학교	www.jnyged.go.kr
	장성	장성특수교육지원센터	515-805	전남 장성군 장성읍 영천리842	061-390-6121	061-390-1800	장성교육지원청	jnjse.go.kr
	완도	완도특수교육지원센터	537-802	전남 완도군 완도읍 개포로114번길 30-12	061-550-0516	061-554-0524	완도교육지원청	wded.go.kr
	진도	진도특수교육지원센터	539-803	전남 진도군 진도읍 철마길 12	061-540-5116~8	061-543-0009	진도교육지원청	www.jded.go.kr
경북	신안	신안특수교육지원센터	530-702	전남 목포시 중동 2가 6-1	061-240-3656	061-245-3190	신안교육지원청	www.jnsaed.go.kr
	포항	포항특수교육지원센터	791-020	경북 포항시 북구 덕산동902-1	054-242-4531~2	054-241-4533	포항초등학교	www.pohang-e.go.kr:8080/special_e/page/
	경주	경주특수교육지원센터	780-931	경북 경주시 노서동 원효로 240 호월성초등학교	054-745-0740	054-745-0740	월성초등학교	www.kbgjed.go.kr/
	김천	김천특수교육지원센터	740-707	경북 김천시 충효길 19(성내동69-9)	054-420-5267~9	054-439-2993	김천교육지원청	www.gimcheon-e.go.kr
	안동	안동특수교육지원센터	764-904	경북 안동시 서경지 8길2(태화동179)	054-858-3363	054-857-8400	영가초등학교	www.kbade.go.kr/content/255
	구미	구미특수교육지원센터	730-922	경북 구미시 원평 2동210-5	054-453-8354	054-453-8355	구미초등학교	www.kbgmed.go.kr/special-edu
	영주	영주특수교육지원센터	750-901	경북 영주시 가흥로 165	054-630-4233	054-630-9518	영주교육지원청	www.yeongju-ed.go.kr/special/
	영천	영천특수교육지원센터	770-060	경북 영천시 금로동 504-1	054-333-3514	054-333-3519	영천초등학교	spedu.y1000-e.go.kr

시도	교육 지원청	센터명	우편번호	주소	전화번호	FAX	설치된 기관	홈페이지
경북	상주	상주특수교육지원센터	742-260	상주시 안산8길 26	054-530-2376~7	054-530-2379	상주교육지원청	www.sangju-e.go.kr
	문경	문경특수교육지원센터	745-888	경북 문경시 점촌동 424-1	054-554-3356	054-554-3357	문경교육지원청	www.kbmge.go.kr/special
	경산	경산특수교육지원센터	712-090	경북 경산시 옥산동 872 장산초등학교내 4층	053-813-7526~7	053-813-7520	장산초등학교	www.special-edu.go.kr
	군위	군위특수교육지원센터	716-800	경북 군위군 군위를 군청로 204	054-380-8234	054-383-8451	군위교육지원청	www.gunwi-ed.go.kr
	의성	의성특수교육지원센터	769-801	경북 의성군 의성읍 도동리 670	054-832-1129	054-833-4465	의성남부초등학교	www.kbused.go.kr/
	청송	청송특수교육지원센터	763-802	경북 청송군 청송읍 월막리 중앙로229-10	054-874-8031	054-874-8031	청송초등학교	café.daum.net/csspecenter
	영양	영양특수교육지원센터	764-804	경북 영양군 영양읍 영양 창수로83 영양교육지원청	054-680-2200	054-680-2207	영양교육지원청	www.kbyyed.go.kr
	영덕	영덕특수교육지원센터	766-800	경북 영덕군 영덕읍 덕곡길 118	054-730-8079	054-730-8005	영덕교육지원청	www.yde.go.kr/
	청도	청도특수교육지원센터	714-801	경북 청도군 청도읍 고수리508	054-370-1130	054-372-8977	청도교육지원청	www.cheongdo-e.go.kr/spedu/
	고령	고령특수교육지원센터	717-800	경북 고령군 고령읍 왕정길 10	054-955-2459	054-955-2459	고령초등학교	spe.kbgre.go.kr
	성주	성주특수교육지원센터	719-803	경북 성주군 성주읍 삼산리 432-3	054-930-2055	054-931-2955	성주교육지원청	www.kbsjed.go.kr/spedu/
	칠곡	칠곡특수교육지원센터	718-807	경북 칠곡군 왜관읍 왜관 5리 780	054-979-2126	054-979-2126	왜관초등학교	www.kbcged.kr
	예천	예천특수교육지원센터	757-804	경북 예천군 예천읍 백전리 88 예천동부초등학교	054-652-2092	054-652-2093	예천동부초등학교	special.yecheon-ed.go.kr/
	봉화	봉화특수교육지원센터	755-805	경북 봉화군 봉화읍 봉화로1202(내성리 280-1)	054-679-1735	054-673-9531	봉화교육지원청	www.bonghwa-ed.go.kr/special
	울진	울진특수교육지원센터	767-801	경북 울진군 울진읍 읍내리290-6	054-780-3333	054-783-4084	울진교육지원청	uljin-edu.go.kr
	울릉	울릉특수교육지원센터	799-801	경북 울릉읍 도동2리 175-3	054-790-3026	054-791-4621	울릉교육지원청	www.kbuled.go.kr/spedu/
경남	창원	진해특수교육지원센터	645-300	경남 창원시 진해구 덕산로 46번길 15	055-542-0626		덕산초등학교	www.educw.go.kr
	창원	마산특수교육지원센터	630-804	경남 창원시 마산합포구 봉암동교육청길 3	055-250-7695	055-252-8021	마산교육지원청	
	창원	창원특수교육지원센터	642-826	경남 창원시 성산구 상남동44-3 웅남초등학교	055-283-8065	055-283-8061	웅남초등학교	
	진주	진주특수교육지원센터	660-010	경남 진주시 비봉로 23길 8	055-740-2086	055-740-2089	진주특수교육지원센터	www.gnije.go.kr/special
	통영	통영특수교육지원센터	650-821	경남 통영시 광도면 죽림리 노산리355-1광도초교	055-642-7998		통영교육지원청	www.gnty.e.go.kr
	사천	사천특수교육지원센터	664-941	경남 사천시 사남면 가천리 84	055-832-3914		사천학생야영수련원	special.gnsce.go.kr/
	김해	김해특수교육지원센터	621-030	경남 김해시 가락로 111-12 김해합성초교	080-545-7979	055-337-9416	김해합성초등학교	sec.gnghe.go.kr
	밀양	밀양특수교육지원센터	627-914	경남 밀양시 상남면 예림리 925-1	055-350-1546~9	055-353-1519	밀양교육지원청	www.gnmye.go.kr/spedu/
	거제	거제특수교육지원센터	656-933	경남 거제시 고현동 고현중앙로1809(고현동)	055-630-9224~8	055-636-2289	거제교육지원청	www.gngje.go.kr/special/
	양산	양산특수교육지원센터	626-810	경남 양산시 물금읍 범어리718-3 범어초등학교	055-372-0127~9	055-372-0136	양산교육지원청	t2.eduys.or.kr/
	의령	의령특수교육지원센터	636-805	경남 의령군 의령읍 충익로 62	055-570-7180	055-573-4696	의령교육지원청	www.gnure.kr/
	함안	함안특수교육지원센터	637-805	경남 함안군 가야읍 말산리257	055-580-8046	055-583-7466	함안교육지원청	www.gnhme.go.kr
	창녕	창녕특수교육지원센터	630-805	경남 창녕군 창녕읍 말흘리 300	055-532-3541~2	055-532-3542	창녕초등학교	aid.educn.kr/
	고성	고성특수교육지원센터	638-803	경남 고성군 고성읍 동외리 510	055-670-8122	055-673-7275	고성교육지원청	www.gngse.go.kr/~special/
	남해	남해특수교육지원센터	668-802	경남 남해군 남해읍 북변리 227-1	055-860-4114	055-863-1848	남해교육지원청	www.edunh.or.kr
	하동	하동특수교육지원센터	667-801	경남 하동군 하동읍 군청로 191	055-880-1994	055-884-0358	하동교육지원청	special.gnhde.go.kr/
	산청	산청특수교육지원센터	666-807	경남 산청군 산청읍 친환경로 2720번길 10	055-970-3021	055-973-9478	산청교육지원청	www.special.gnsche.go.kr/
	함양	함양특수교육지원센터	676-801	경남 함양군 함양읍 교산리 1008-11	055-960-2743	055-960-2708	함양교육지원청	www.eduhy.or.kr
	거창	거창특수교육지원센터	640-804	경남 거창군 거창읍 거창대로 4길17	055-942-7925	055-944-3837	거창교육지원청	spedu.gngce.go.kr
	합천	합천특수교육지원센터	678-801	경남 합천읍 용주면 장전리 641 장전수련원	055-932-4242, 055-930-7013	055-931-6950	장전수련원	www.gnhce.go.kr
제주	제주시	제주시특수교육지원센터	690-825	제주 제주시 남광로 35	064-754-1241~5	064-754-1223	제주시교육지원청	www.jjse.go.kr/special/
	서귀포시	서귀포시특수교육지원센터	697-817	제주 서귀포시 도평동 83	064-730-8146-8148	064-730-8118	서귀포시교육지원청	www.jse.go.kr/sub13/special_edu01.php