

2020년도 기금운용계획

2019. 12

교 육 부

# 2020년도 기금운용계획

2019. 12.



# 차 례

I . 사학진흥기금 .....	1
------------------	---

II . 사립학교교직원연금기금 .....	151
------------------------	-----





# 사 학 진 흥 기 금



# 2020년도 기금운용계획

사 학 진 흥 기 금
-------------

한 국 사 학 진 흥 재 단



# 차 례

I. 기금 운용총칙 .....	7
II. 기금운용계획 개요 .....	12
III. 수입계획 설명자료 .....	20
1. 자체수입 .....	20
2. 정부내부수입 .....	24
3. 여유자금 회수 .....	26
IV. 지출계획 설명자료 .....	28
1. 사업비 .....	28
① 2274-450. 학교경영 지원사업 .....	29
② 2861-300. 사립학교 교육환경개선 자금융자 .....	47
③ 2861-301. 행복기숙사 지원사업 .....	61
④ 2861-302. 사립대학 강사 처우개선(융자) .....	85
2. 기금운영비 .....	93
3. 정부내부지출 .....	124
4. 여유자금 운용 .....	140
V. 기금운용계획 부속서류 .....	143



## I. 기금 운용총칙

### 1. 2020년도 운용총칙

#### 가. 기금운용의 기본방향

##### (1) 기금사업의 목표

- 사립학교의 교육환경개선을 지원하여 사학교육진흥에 이바지함
- 기금은 사업추진에 차질이 없도록 안정성·수익성·유동성·공공성을 고려하여 운용함

##### (2) 2020년도 기금사업 개요

##### ○ 기금사업 추진 기본방향

- 정부정책과 연계한 사학진흥기금의 효과적인 운용 실시
- 사학기관 교육환경 개선을 위한 융자사업 확대
- 행복기숙사 사업추진을 통한 대학기숙사 확충 및 기숙사비 인하
- 사립대학 강사 처우개선을 위한 융자지원 확대
- 수입대체경비 사업 활성화를 통한 학교경영지원 강화

## 나. 자금조달 및 운용에 관한 주요내용

### (1) 자금조달 및 운용규모

(단위 : 백만원)

조달규모		운용규모	
계	560,451	계	560,451
○ 자체수입	180,191	○ 사업비	253,717
- 융자이자수입	33,557	- 학교경영지원사업	682
- 예금이자수입	827	- 사립학교 교육환경개선 자금융자	122,000
- 연체료수입 등	1,511	- 행복기숙사지원사업	112,908
- 수입대체경비수입	1,449	- 사립대학 강사 처우개선 (융자)	18,127
- 융자원금회수	142,847		
		○ 기금운영비	8,970
○ 정부내부수입	221,185		
- 일반회계전입금	300	○ 정부내부지출	123,265
- 공자기금예수금	168,000	- 공자기금 원금상환	89,000
- 주택도시기금예수금	52,885	- 주택도시기금 원금상환	4,979
		- 공자기금 이자상환	21,087
		- 주택도시기금 이자상환	8,199
○ 여유자금회수	159,075	○ 여유자금운용	174,499

#### ※ 수입예산 설명

- 융자이자수입 : 기타민간이자수입
- 예금이자수입 : 기타재산수입
- 융자원금회수 : 기타민간융자금원금회수
- 수입대체경비수입: 기타잡수입(학교경영 지원사업 수입)
- 연체료수입 등 : 기타경상이전수입
- 일반회계전입금 : 교육부 일반회계로부터의 전입금
- 공자기금예수금, 주택도시기금예수금 : 기금예수금
- 여유자금회수 : 통화금융기관예치금회수(전년도 이월금)

## (2) 일시차입금 및 차입금 한도

(단위 : 백만원)

구 분	2019 계획(A)	2020 계획(B)	증감(B-A)	비 고
계	251,304	220,885	△30,419	
○ 일시차입금	-	-	-	
○ 차입금	251,304	220,885	△30,419	
- 장기차입금	251,304	220,885	△30,419	

## (3) 주식 및 부동산 취득한도 : 해당사항 없음

## (4) 기타 자금조달 및 운용에 관한 주요사항 : 해당사항 없음

### 다. 자산에 관한 주요사항

#### (1) 보유자산 규모의 변동

(단위 : 백만원)

구 분	2018 결산	2019 계획	2020 계획	비 고
계	1,534,788	1,713,757	1,765,092	
○ 유동자산	230,296	347,716	316,408	
○ 고정자산	1,304,492	1,366,041	1,448,684	

#### (2) 고정자산 및 투자자산의 주요 변동내용

(단위 : 백만원)

구 분	2018 결산	2019 계획	2020 계획	비 고
계	1,304,492	1,366,041	1,448,684	
○ 투자자산	1,286,371	1,348,448	1,431,368	
○ 일반유형자산	17,983	17,593	17,316	
○ 무형자산	138	-	-	

## 2. 참고사항

### 가. 융자사업 지원조건

#### (1) 지원대상

사업명	선정기준(지원대상)	융자취급기관
○ 사립학교 교육 환경개선 자금융자	○ 사립학교법에 의거 설치된 사립학교 (사립유치원~대학) ○ 평생교육법 제31조에 따른 학교형태의 평생교육시설 ○ 평생교육법 제33조 제3항에 따른 원격대학형태의 평생교육시설	한국사학 진흥재단
○ 행복기숙사 지원사업	○ 행복기숙사 특수목적법인(SPC)	
○ 사립대학 강사 처우개선(융자)	○ 고등교육법에 의거 설치된 사립대학	

#### (2) 융자조건

(단위 : 백만원)

사업명	연리(%)		거치 및 상환기간(년)		비고
	대하	대출	거치기간	상환기간	
○ 사립학교 교육 환경개선 자금융자	-	2.1 내외	10년 내 자율선택 (거치기간 5년이내)		공자기금총괄계정, 출연금 및 자체조성기금 가중평균
○ 행복기숙사 지원사업	-	1.5 내외	30년 내 외에서 자율선택		사학진흥기금(공자기금,주택 기금)+가산금리
○ 사립대학 강사 처우 개선(융자)	-	1.5 내외	7년 내 자율선택		공자기금 예탁금리 및 이차보전액 반영

#### (3) 융자계획

(단위 : 백만원)

사업명	2018말 잔액(A)	2019년			2020년			증감 (B-A)	%
		신규	회수	잔액 (A)	신규	회수	잔액 (B)		
○ 사립학교 교육환경개선 자금융자	749,098	95,324	132,150	712,272	122,000	127,063	707,209	△5,063	△0.7
○ 행복기숙사 지원사업	675,053	118,007	15,398	777,662	112,908	15,784	874,786	97,124	12.5
○ 사립대학 강사 처우개선(융자)	-	6,500	-	6,500	18,127	-	24,627	18,127	278.9
합계	1,424,151	219,831	147,548	1,496,434	253,035	142,847	1,606,622	110,188	7.4

나. 기금 실운용기관 조직 및 정원현황(기관명 : 한국사학진흥재단)

(1) 정원

구 분		직 급	정 원	현 원
임 원	이사장	-	1	1
	사무총장	-	1	1
직 원		1급	1	1
		2급	5	5
		3급	16	14
		4급	25	22
		5급	36	31
		공무직	9	7
무기계약직			21	4
기간계약직			0	6
합 계		-	115	92

(2) 기구도



## II. 기금운용계획 개요

### 1. 요구 개요

#### 가. 수입계획

##### □ 자체수입 : 180,191백만원

- 사학진흥기금 운용에 따른 자체수입(융자이자, 예금이자, 융자원금 회수, 수입대체경비 수입, 연체료 수입 등)
- 융자조건(상환기간, 이자율) 및 최근 3개년 결산 실적 등을 고려하여 수입예산 산출

##### □ 정부내부수입 : 221,185백만원

- 사립학교 교육환경개선 자금융자 및 행복기숙사 지원사업 지원을 위한 공공자금관리기금 예수금
- 행복기숙사 지원사업 지원을 위한 주택도시기금 예수금
- 사립대학 강사 처우개선 융자지원을 위한 일반회계전입금

##### □ 여유자금회수 : 159,075백만원

- 전년도 총수입 - 총지출 잔액(전년도 이월 예상액)

## 나. 지출계획

### □ 학교경영 지원사업 : 682백만원

- 교직원 역량 강화 및 대학 경쟁력 제고를 위한 연수 지원
- 대학 경쟁력 강화를 위한 컨설팅 지원

### □ 사립학교 교육환경개선 자금융자 : 122,000백만원

- 교육시설의 신·증축 및 개보수, 교지 매입, 교육용 기자재 확충 지원 등을 지원하여 사립학교 교육환경 개선 지원

### □ 행복기숙사 지원사업 : 112,908백만원

- 사립대학 부지 내 공공기금으로 기숙사비가 저렴한 기숙사를 건립하여 대학생 거주여건 개선
- 국공유지 및 공공기관 부지 등에 공공기금으로 여러 대학의 대학생이 활용할 수 있는 연합기숙사를 건립하여 대학생 거주여건 개선

### □ 사립대학 강사 처우개선(융자) : 18,127백만원

- 고등교육법(‘강사법’) 시행(‘19.8.1)에 따라 사립대학이 추가적으로 부담하는 방학 중 임금 및 1년 이상 계약·3년까지 재임용 절차 보장에 따른 퇴직금 소요액의 일부를 저금리로 지원하여 강사에 대한 처우 개선 및 고등교육의 질 제고

□ 기금운영비 : 8,970백만원

- 인건비 : 5,188백만원
- 기타경비 : 1,847백만원
  - 운영비, 여비, 업무추진비, 연구용역비, 유형자산 등
- 대학재정분석 : 30백만원
- 정보화경비 : 1,905백만원

□ 정부내부 지출 : 123,265백만원

- 공자기금예수금 차입조건(차입기간, 이자율)을 반영한 원리금 상환
- 주택도시기금 차입조건(차입기간, 이자율)을 반영한 원리금 상환

□ 여유자금 운용 : 174,499백만원

- 총수입에서 총지출(사업비, 기금운영비, 정부내부지출) 차감액

## 다. 수입·지출계획 총괄표

(백만원)

구 분		2018년 결산	2019년 계 획(A)	2020년 계 획(B)	증감	
					(B-A)	%
수 입	○ 자체수입	175,995	200,808	180,191	△ 20,617	△ 10.3
	- 융자이자수입	33,626	48,183	33,557	△ 14,626	△ 30.4
	- 예금이자수입	663	830	827	△ 3	△ 0.4
	- 연체료수입 등	528	1,511	1,511	0	0.0
	- 수입대체경비수입	1,006	821	1,449	628	76.5
	- 융자원금회수	140,172	149,463	142,847	△ 6,616	△ 4.4
	○ 정부내부수입	346,119	251,418	221,185	△ 30,233	△ 12.0
	- 공자기금예수금	130,504	201,792	168,000	△ 33,792	△ 16.7
	- 주택도시기금예수금	215,615	49,512	52,885	3,373	6.8
	- 일반회계전입금	0	114	300	186	163.2
	○ 여유자금회수	9,804	77,126	159,075	81,949	106.3
	- 통화금융기관예치금회수	9,804	77,126	159,075	81,949	106.3
합 계		531,918	529,352	560,451	31,099	5.9
지 출	○ 사업비	209,186	220,483	253,717	33,234	15.1
	- 학교경영지원사업	820	652	682	30	4.6
	- 사립학교 교육환경개선 자금융자	96,746	95,324	122,000	26,676	28.0
	- 행복기숙사지원사업	111,620	118,007	112,908	△ 5,099	△ 4.3
	- 사립대학 강사 처우개선(융자)	0	6,500	18,127	11,627	178.9
	○ 기금운영비	6,612	10,502	8,970	△ 1,532	△ 14.6
	- 인건비	3,916	4,523	5,188	665	14.7
	- 기타경비	1,871	3,762	1,847	△ 1,915	△ 50.9
	- 대학재정분석	15	30	30	0	0.0
	- 정보시스템운영	810	2,187	1,905	△ 282	△ 12.9
	○ 정부내부지출	227,187	99,774	123,265	23,491	23.5
	- 공자기금원금상환	201,286	70,606	89,000	18,394	26.1
	- 주택도시기금원금상환	1,724	3,398	4,979	1,581	46.5
	- 공자기금이자상환	20,105	19,447	21,087	1,640	8.4
	- 주택도시기금이자상환	4,072	6,323	8,199	1,876	29.7
	○ 여유자금운용	88,933	198,593	174,499	△ 24,094	△ 12.1
	- 통화금융기관예치	88,933	198,593	174,499	△ 24,094	△ 12.1

## 2. 중기 기금운용 전망

### 가. 중기 기금운용 방향

#### ○ 학교경영 지원사업

- 대학 교육행정 및 재정업무 등 실무중심의 연수 개최와 정부정책에 따른 이슈사항에 대한 특강 개최를 통한 교직원의 역량 향상으로 대학의 재정투명성 및 경쟁력 강화
- 대학 경쟁력 강화를 위한 컨설팅 지원 확대

#### ○ 사립학교 교육환경개선 자금융자

- 사학기관의 재산(토지 및 건물)과 교육용 설비·기자재의 개·보수 및 확충에 필요한 자금을 장기·저리로 융자 지원하여 사학의 교육환경개선을 통한 사학진흥 도모

#### ○ 행복기숙사 지원사업(국정과제)

- 국정과제 목표달성 및 정부사업과 연계한 물량확보를 통한 행복기숙사 지원사업 건립을 통해 대학생의 정주여건 개선 및 주거부담 완화에 기여

#### ○ 사립대학 강사 처우개선(융자)

- 고등교육법(‘강사법’) 시행(‘19.8.1)에 따라 사립대학이 추가적으로 부담하는 방학 중 임금 및 1년 이상 계약·3년까지 재임용 절차 보장에 따른 퇴직금 소요액의 일부를 저금리로 지원하여 강사에 대한 처우 개선 및 고등교육의 질 제고

## 나. 수입계획 전망 ('20~'23년)

(억원)

구 분	'18실적	'19계획	'20요구	'21전망	'22전망	'23전망
수 입 규 모	5,319	5,294	5,605	5,320	5,640	5,947
○ 자체수입	1,760	2,008	1,802	1,623	1,549	1,631
- 융자이자수입	336	482	336	205	211	215
- 예금이자수입	7	8	8	7	7	7
- 연체료수입 등	5	15	15	14	14	14
- 수입대체경비수입	10	8	14	11	12	136
- 융자원금회수	1,402	1,495	1,429	1,385	1,303	1,258
○ 정부내부수입	3,461	2,514	2,212	3,197	3,592	3,816
- 일반회계전입금	0	1	3	1,194	895	911
- 공자기금예수금	1,305	2,018	1,680	1,338	1,763	1,971
- 주택도시기금예수금	2,156	495	529	664	934	934
○ 여유자금회수	98	771	1,591	500	500	500

### □ 산출내역

#### ○ 융자이자수입

- 융자 조건(원리금 상환 일정)에 따른 상환액

#### ○ 예금이자수입

- 대기자금운용평잔 예상액 × 예상수익률

#### ○ 수입대체경비수입

- 교직원의 직무역량 및 전문성 강화를 위한 연수사업 교육비

#### ○ 연체료수입 등

- 사학기관 융자원리금 연체료 수입 등

#### ○ 융자원금회수

- 융자 조건(원리금 상환 일정)에 따른 상환액

○ 정부내부수입

- 사립대학 강사 처우개선 용자 지원을 위한 일반회계 전입금
- 용자사업을 위한 공공자금관리기금 예수금
- 행복기숙사 지원사업 관련 주택도시기금 예수금

○ 여유자금회수

- 여유자금 회수 : 전년도 총수입 - 총지출 잔액(전년도 이월 예상액)

다. 지출계획 전망 ('20~'23년)

(억원)

구 분	'18실적	'19계획	'20요구	'21전망	'22전망	'23전망
지출규모	5,319	5,294	5,605	5,320	5,640	5,947
○사업비	1,799	2,126	2,537	2,396	2,560	2,561
- 학교경영지원사업	8	7	7	11	12	13
- 사립학교 교육환경 개선 자금용자	968	953	1,220	1,302	1,353	1,353
- 행복기숙사지원사업	1,116	1,180	1,129	1,609	1,564	1,564
- 사립대학강사처우 개선(용자)	0	65	181	215	222	230
- 폐교대학 종합관리 사업	0	0	0	82	83	84
○기금운영비	66	105	90	108	113	119
- 인건비	39	45	52	52	55	59
- 기타운영비	19	38	18	40	41	42
- 대학재정분석	1	1	1	1	1	1
- 정보시스템운영	8	22	19	16	17	17
○정부내부지출	2,272	998	1,233	992	1,292	1,584
- 공자기금원금상환	2,013	706	890	640	850	1,100
- 주택도시기금원금상환	17	34	50	63	125	127
- 공자기금이자상환	201	195	211	198	215	243
- 주택도시기금이자상환	41	63	82	92	102	114
○여유자금운용	889	1,986	1,745	1,000	1,000	1,000

## □ 산출내역

### ○ 학교경영 지원사업(수입대체경비)

- 대학 교직원 역량 강화를 위한 연수사업 수행
- 대학 경쟁력 강화를 위한 컨설팅 지원

### ○ 사립학교 교육환경개선 자금용자

- 교육환경개선을 위한 시설 및 기자재 확충에 필요한 자금 용자
- 저수익성 수익용 기본재산의 고수익 전환에 필요한 자금 용자

### ○ 행복기숙사 지원사업

- 사학진흥기금(공공자금관리기금 및 주택도시기금)을 공동으로 활용하여 기숙사비가 저렴한 대학 기숙사 건립 사업에 용자금 지원

### ○ 사립대학 강사 처우개선(용자)

- 고등교육법(‘강사법’) 시행(‘19.8.1)에 따라 사립대학이 추가적으로 부담하는 방학 중 임금 및 1년 이상 계약·3년까지 재임용 절차 보장에 따른 퇴직금 소요액의 일부를 저금리로 지원하여 강사에 대한 처우 개선 및 고등교육의 질 제고

### ○ 기금운영비

- 인건비, 기타경비(운영비, 여비, 업무추진비 등), 대학재정분석, 정보화경비 등

### ○ 정부내부지출

- 공공자금관리기금 예수금 원리금 상환
  - 용자계정 : 5년 거치 7년 균등분할상환에 따른 분기별 상환액
- 주택도시기금 예수금 원리금 상환
  - 주택도시기금 : 3년 거치 27년 균등분할상환에 따른 상환액

### ○ 여유자금 운용

- 총수입에서 총지출을 차감한 잔액으로 차년도 이월액

### Ⅲ. 수입계획 설명자료

#### 자 체 수 입

(단위 : 백만원)

구 분	2018년 결산	2019년 예산(A)	2020년 예산(B)	증(△)감	
				B-A	%
계	175,995	200,808	180,191	△20,617	△10.3
○ 융자이자수입	33,626	48,183	33,557	△14,626	△30.4
○ 대기자금이자수입	663	830	827	△3	△0.4
○ 연체료수입 등	1,006	1,511	1,511	0	0.0
○ 수입대체경비수입	528	821	1,449	628	76.5
○ 융자원금회수	140,172	149,463	142,847	△6,616	△4.4

#### 1. 수입개요

##### □ 수입 내용

구 분	내 용
○ 융자이자수입	· 사립학교 교육환경개선을 위하여 사립학교에 지원된 융자금에 대한 이자수입 · 대학생 주거여건개선을 위하여 SPC(특수목적법인)에 지원된 융자금에 대한 이자수입
○ 예금이자수입	· 사업비 집행을 위한 대기자금에서 발생한 이자수입
○ 연체료수입 등	· 사학기관 융자원리금 연체료 수입 등
○ 수입대체경비수입	· 교직원 역량 및 전문성 강화를 위한 연수 및 컨설팅사업 수입
○ 융자원금회수	· 사립학교 교육환경개선을 위하여 사립학교에 지원된 융자금에 대한 원금수입 · 대학생 주거여건개선을 위하여 SPC(특수목적법인)에 지원된 융자금에 대한 원금수입

##### □ 근거

- 한국사학진흥재단법 제6조(사업)
  - 사학기관 경영개선을 위한 연수 및 조사·연구 사업
- 한국사학진흥재단법 제17조(사학진흥기금의 설치)
  - 재단의 사업 수행에 필요한 자금에 충당하기 위하여 재단에 사학진흥기금을 설치한다.
- 한국사학진흥재단법 제18조(기금의 조성)
  - 기금을 운용하여 생긴 자금 및 수익금

## 2. 수입실적

### □ 연도별 수입실적

(백만원, %)

	'14		'15		'16		'17		'18		연평균증가율	
	계획	결산	계획	결산	계획	결산	계획	결산	계획	결산	계획	결산
▪ 융자이자수입	54,578	52,259	58,454	45,879	55,334	39,861	51,483	34,590	33,838	33,626	△11.3	△10.4
(전년대비증가율)	△28.2	5.1	7.1	△12.2	△5.3	△13.1	△7.0	△13.2	△34.3	△28		
▪ 예금이자수입	2,838	677	1,749	906	827	1,003	706	581	630	663	△31.4	△0.5
(전년대비증가율)	-	△43.5	-	△61.5	△38.4	33.8	△52.7	10.7	△10.8	14.1		
▪ 연체료수입 등	377	12,571	377	688	786	776	767	3,070	890	528	24.0	△54.7
(전년대비증가율)	△13.7	2,737.7	-	△94.5	108.5	128	△24	295.6	16.0	△82.8		
▪ 수입대체경비수입	1,035	672	741	609	719	756	683	771	714	1,006	△8.9	10.6
(전년대비증가율)	5.0	22.4	△28.4	△9.4	△3.0	24.1	△5.0	20	4.5	30.5		
▪ 용자원금회수	159,899	205,401	166,030	237,847	174,233	209,257	197,720	149,463	161,124	140,172	0.2	△9.1
(전년대비증가율)	6.4	37.0	3.8	15.8	4.9	△12.0	13.5	△28.6	△18.5	△6.2		

### □ 상반기 징수실적

(백만원, %)

	'14	'15	'16	'17	'18	'19			
						계획(A)	실적(B)	(B/A)	연전전망
▪ 융자이자수입	27,544	24,409	21,578	17,685	15,367	48,183	15,955		48,183
(전년대비증가율)	21.3	△11.4	△11.6	△18.0	△13.1				
▪ 예금이자수입	200	347	476	377	102	830	295		830
(전년대비증가율)	△75.0	73.5	37.2	△20.8	△72.9				
▪ 연체료수입	6,401	179	408	1,828	188	1,511	0		1,511
(전년대비증가율)	4,167.3	△97.2	127.9	348.0	△89.7				
▪ 수입대체경비수입	295	329	490	506	554	821	154		821
(전년대비증가율)	△10.1	11.5	48.9	3.3	9.5				
▪ 용자원금회수	94,559	145,952	100,183	81,166	54,180	149,463	42,084		149,463
(전년대비증가율)	55.2	54.4	△31.4	△19.0	△33.2				

### 3. 예산 내용

#### □ 수입전망 및 산출근거

##### 가. 용자이자수입

(백만원, %)

년 도	금 액	산 출 근 거
'19년	48,183	<ul style="list-style-type: none"> <li>▪ 사립학교 교육환경개선 자금융자 이자 : 26,387백만원</li> <li>- 융자잔액(703,282백만원) x 평균 금리(3.75%)</li> <li>▪ 행복기숙사 지원사업 이자 : 21,796백만원</li> <li>- 융자잔액(780,793백만원) x 평균 금리(2.79%)</li> </ul>
'20년	33,557	<ul style="list-style-type: none"> <li>▪ 사립학교 교육환경개선 자금융자사업 이자 : 16,063백만원</li> <li>▪ 행복기숙사 지원사업 이자 : 17,444백만원</li> <li>▪ 사립대학 강사 처우개선(융자) 이자 : 50백만원</li> </ul>
'21년	20,459	<ul style="list-style-type: none"> <li>▪ 사립학교 교육환경개선 자금융자 이자 : 17,322만원</li> <li>▪ 행복기숙사 지원사업 이자 : 2,601만원</li> <li>▪ 사립대학 강사 처우개선(융자) 이자 : 536백만원</li> </ul>
'22년	21,136	<ul style="list-style-type: none"> <li>▪ 사립학교 교육환경개선 자금융자 이자 : 17,493만원</li> <li>▪ 행복기숙사 지원사업 이자 : 2,779만원</li> <li>▪ 사립대학 강사 처우개선(융자) 이자 : 864백만원</li> </ul>
'23년	21,535	<ul style="list-style-type: none"> <li>▪ 사립학교 교육환경개선 자금융자 이자 : 18,053만원</li> <li>▪ 행복기숙사 지원사업 이자 : 2,279만원</li> <li>▪ 사립대학 강사 처우개선(융자) 이자 : 1,203백만원</li> </ul>

##### 나. 예금이자수입

(백만원, %)

년 도	금 액	산 출 근 거
'19년	830	▪ 예금이자수익 : 830백만원(최근 3년 결산값)
'20년	827	▪ 예금이자수익 : 827백만원(최근 3년 결산값)
'21년	720	▪ '20년 수입액에서 15% 감액(보수적 산정)
'22년	720	▪ '21년과 동일 : 720백만원
'23년	720	▪ '22년과 동일 : 720백만원

다. 연체료수입

(백만원, %)

년 도	금 액	산 출 근 거
'19년	1,511	<ul style="list-style-type: none"> <li>▪ 1,511백만원(최근 3년 결산액 평균)</li> <li>- '15년 688백만원, '16년 776백만원, '17년 3,070백만원</li> </ul>
'20년	1,511	<ul style="list-style-type: none"> <li>▪ 전년수준 수익률 확보 : 1,511백만원</li> </ul>
'21년	1,443	<ul style="list-style-type: none"> <li>▪ '20년 수입액에서 5% 감액(보수적 산정)</li> </ul>
'22년	1,443	<ul style="list-style-type: none"> <li>▪ '21년과 동일 : 1,511백만원</li> </ul>
'23년	1,443	<ul style="list-style-type: none"> <li>▪ '22년과 동일 : 1,511백만원</li> </ul>

라. 수입대체경비수입

(백만원, %)

년 도	금 액	산 출 근 거
'19년	821	<ul style="list-style-type: none"> <li>▪ 학교경영 지원사업 수입 : 821백만원</li> <li>- 사학교육행정 연수지원 : 821백만원</li> </ul>
'20년	1,449	<ul style="list-style-type: none"> <li>▪ 학교경영 지원사업 수입 : 1,449백만원</li> <li>- 사학교육행정 연수지원 : 1,419백만원</li> <li>- 대학 경영컨설팅 지원 : 30백만원</li> </ul>
'21년	1,124	<ul style="list-style-type: none"> <li>▪ '21년 수입대체경비 지출액과 매칭 : 1,124백만원</li> </ul>
'22년	1,218	<ul style="list-style-type: none"> <li>▪ '22년 수입대체경비 지출액과 매칭 : 1,218백만원</li> </ul>
'23년	13,575	<ul style="list-style-type: none"> <li>▪ '23년 수입대체경비 지출액과 매칭 : 13,575백만원</li> </ul>

마. 융자원금회수

(백만원, %)

년 도	금 액	산 출 근 거
'19년	149,463	<ul style="list-style-type: none"> <li>▪ 사립학교 교육환경개선 자금융자 원금상환 : 132,150백만원</li> <li>※ 융자금 원금 잔액 : 703,282백만원</li> <li>▪ 행복기숙사 지원사업 원금상환 : 17,313백만원</li> <li>※ 융자금 원금 잔액 : 780,793백만원</li> </ul>
'20년	142,847	<ul style="list-style-type: none"> <li>▪ 사학시설 자금융자사업 원금 정기상환 : 127,063백만원</li> <li>▪ 행복기숙사 지원사업 원금 정기상환 : 15,784백만원</li> </ul>
'21년	138,517	<ul style="list-style-type: none"> <li>▪ 사립학교 교육환경개선 자금융자 원금상환 : 119,566백만원</li> <li>▪ 행복기숙사 지원사업 원금상환 : 18,951백만원</li> </ul>
'22년	130,337	<ul style="list-style-type: none"> <li>▪ 사립학교 교육환경개선 자금융자 원금상환 : 104,624백만원</li> <li>▪ 행복기숙사 지원사업 원금상환 : 25,713백만원</li> </ul>
'23년	125,787	<ul style="list-style-type: none"> <li>▪ 사립학교 교육환경개선 자금융자 원금상환 : 93,386백만원</li> <li>▪ 행복기숙사 지원사업 원금상환 : 32,401백만원</li> </ul>

## 정부내부수입

(단위 : 백만원)

구 분	2018년 결산	2019년 예산(A)	2020년 예산(B)	증(△)감	
				B-A	%
계	346,119	251,418	221,185	△ 30,233	△ 12.0
○ 공공자금관리기금 (총괄계정)예수금	130,504	201,792	168,000	△ 33,792	△ 16.7
○ 주택도시기금 (주택계정) 예수금	215,615	49,512	52,885	3,373	6.8
○ 일반회계전입금	0	114	300	186	163.2

### 1. 수입개요

#### ☐ 수입 내용

구 분	내 용
○ 공공자금관리기금 예수금	· 사학진흥기금 운용 및 사업 추진을 위한 공자기금예수금
○ 주택도시기금 예수금	· 행복기숙사 지원사업 추진을 위한 주택도시기금예수금
○ 일반회계전입금	· 사립대학 강사 처우개선을 위한 융자사업 이자에 대한 지원

#### ☐ 근거

- 한국사학진흥재단법 제18조(기금의 조성)
  - 제26조에 따른 차입금
- 한국사학진흥재단법 제26조(차입)
  - 재단은 기금을 조성하기 위하여 장기차입 또는 단기차입을 할 수 있다.

### 2. 수입실적

#### ☐ 연도별 수입실적

(백만원, %)

	'14		'15		'16		'17		'18		연평균증가율	
	계획	결산	계획	결산	계획	결산	계획	결산	계획	결산	계획	결산
▪ 기금예수금	123,200	66,600	150,400	128,800	142,242	139,068	164,719	164,719	346,119	346,119	29.5	51.0
(전년대비증가율)	△150	△49	221	984	△54	80	158	184	1101	1101		
▪ 일반회계전입금	-	-	-	-	-	-	-	-	-	-	-	-
(전년대비증가율)	-	-	-	-	-	-	-	-	-	-	-	-

□ 상반기 징수실적

(백만원, %)

	'14	'15	'16	'17	'18	'19			
						계획(A)	실적(B)	(B/A)	연간전망
▪ 기금예수금	66,600	128,800	126,231	164,719	346,119	251,304	13,000	52	251,304
(전년대비증가율)	-	△143	-	순증					
▪ 일반회계전입금	-	-	-	-	-	114	-	-	114
(전년대비증가율)	-	-	-	-	-	-	-	-	-

### 3. 예산 내용

#### 가. 기금예수금

□ 수입전망 및 산출근거

(백만원, %)

연 도	요 구	산 출 근 거
'19계획	244,804	▪ '19년 공공자금관리기금예수금 예수액 : 195,292백만원 ▪ '19년 주택도시기금예수금 예수액 : 49,512백만원
'20년	220,885	▪ '20년 공공자금관리기금예수금 예수액 : 168,000백만원 ▪ '20년 주택도시기금예수금 예수액 : 52,882백만원
'21년	200,242	▪ '21년 공공자금관리기금예수금 예수액 : 133,842백만원 ▪ '21년 주택도시기금예수금 예수액 : 66,400백만원
'22년	269,666	▪ '22년 공공자금관리기금예수금 예수액 : 176,266백만원 ▪ '22년 주택도시기금예수금 예수액 : 93,400백만원
'23년	290,530	▪ '23년 공공자금관리기금예수금 예수액 : 197,130백만원 ▪ '23년 주택도시기금예수금 예수액 : 93,400백만원

#### 나. 일반회계 전입금

□ 수입전망 및 산출근거

(백만원, %)

연 도	요 구	산 출 근 거
'19계획	114	▪ 사립대학 강사 처우개선(융자) 이자지원 : 114백만원
'20년	300	▪ 사립대학 강사 처우개선(융자) 이자지원 : 300백만원
'21년	119,444	▪ '19년 일반회계전입금 : 119,444백만원 ※ 강사 465백만원, 폐교대학 8,237백만원, 행복기숙사 지원 110,742백만원
'22년	89,507	▪ '19년 일반회계전입금 : 89,507백만원 ※ 강사 687백만원, 폐교대학 8,305백만원, 행복기숙사 지원 80,515백만원
'23년	91,103	▪ '19년 일반회계전입금 : 91,103백만원 ※ 강사 917백만원, 폐교대학 8,399백만원, 행복기숙사 지원 81,787백만원

## 여유자금회수

(단위 : 백만원)

구 분	2018년 결산	2019년 예산(A)	2020년 예산(B)	증(△)감	
				B-A	%
계	9,804	77,126	159,075	81,949	106.3
○ 여유자금회수	9,804	77,126	159,075	81,949	106.3

### 1. 수입개요

#### ☐ 수입 내용

○ 전년도 수입대비 지출 잔액으로 '20년도 회계로 이월된 자금

※ '19년 총수입 - '19년 총지출(사업비, 인건비, 차입금상환)

☐ 근거 : 한국사학진흥재단법 제18조(기금의 조성)

### 2. 수입실적

#### ☐ 연도별 수입실적

(백만원, %)

	'14		'15		'16		'17		'18		연평균증가율	
	계획	결산	계획	결산	계획	결산	계획	결산	계획	결산	계획	결산
▪ 여유자금회수	78,804	66,915	108,141	23,063	119,993	51,785	26,977	59,123	13,375	9,804	△35.8	△38.1
(전년대비증가율)	54.5	△11.4	37.2	△65.5	11.0	124.5	△77.5	14.2	△50.4	△83.4		

#### ☐ 상반기 징수실적

(백만원, %)

	'14	'15	'16	'17	'18	'19			
						계획(A)	실적(B)	(B/A)	연전향
▪ 여유자금회수	23,063	51,785	83,427	59,124	11,520	50,000			50,000
(전년대비증가율)	△65.5	124.5	61.1	△29.1	△80.5				

### 3. 예산 내용

#### ☐ 수입전망 및 산출근거

(백만원, %)

연 도	요 구	산 출 근 거
'19계획	77,126	▪ '18년 총수입 - '18년 총지출
'20년	159,075	▪ '19년 총수입 - '19년 총지출
'21년	50,000	▪ 전년도 이월액 추정 : 50,000백만원
'22년	50,000	▪ 전년도 이월액 추정 : 50,000백만원
'23년	50,000	▪ 전년도 이월액 추정 : 50,000백만원

#### IV. 지출계획 설명자료

### 사업비

#### 1. 대학교육역량강화

(분야) 교육 - (부문) 고등교육

#### < 총괄표 >

(단위 : 백만원)

	페이지 (p)	2018결산	2019계획 (A)	2020계획 (B)	증 감 (B-A)
□ 교육					
○ 고등교육					
2200. 대학교육역량강화		820	652	682	
2200-2274. 학교경영 지원사업		820	652	682	
▪ 2200-2274-450. 학교경영 지원사업	26	820	652	682	
2800. 대학교육역량강화 (기금, 용자)					
2800-2861. 교육환경 개선 지원사업					
▪ 2800-2861-300. 사립학교 교육환경개선 자금융자	44	96,746	95,324	122,000	26,676
▪ 2800-2861-301. 행복기숙사 지원사업	58	111,620	118,007	112,908	△5,099
▪ 2800-2861-302. 사립대학 강사 처우개선	82	0	6,500	18,127	11,627

**[2274-450] 학교경영 지원사업(수입대체경비)(재량, 계속)**

**< 사학진흥기금 >**

(백만원)

구 분	2018 결산	2019예산 (A)	2020예산 (B)	증 감 (B-A)	%
○ 학교경영지원사업 (수입대체경비)	820	652	682	30	4.6

\* 사업코드 : 12 - 32 - 0 - 050 - 052 - 2200 - 2274 - 450

\* 담 당 자 : 고등교육정책국장(최은옥), 사립대학정책과장(임용빈), 사무관(송미선)  
한국사학진흥재단 학교혁신지원본부장(서명석), 대학경영지원부장(문재성)

**1. 사업개요**

구 분	내 용
사업 내용	① 사학교육행정 연수지원 - 교직원의 직무역량 및 전문성강화를 위한 “사학기관 인재 육성 프로그램” 연수사업으로 회계·세무·노무·정보화(U-ERP) 교육 등의 분야별 교육과정 개발 및 연수 프로그램 진행 ② 대학 경영컨설팅지원 - 학령인구 감소 가시화, 대학 기본역량 진단, 대학 재정지원 사업 개편 등 대학 경영 환경 변화에 대응하기 위한 컨설팅 수요가 증대됨에 따라 전국 대학을 대상으로 컨설팅 수행 실적(124개교)을 보유하고 있는 재단에서 최소 실비 수준의 컨설팅 지원
사업기간	’98~ 계속
총사업비	해당사항 없음(계속사업)
사업규모	682백만원(’20년 기준)
지원조건	직접수행(수입대체경비수입)
사업시행주체	한국사학진흥재단
간접비	해당사항 없음

## 2. '20년 예산 내용

### □ 예산 내용 및 산출근거

- 사립학교 진흥(교직원 역량강화, 경영 개선)을 위해 재단의 수입 대체경비 사업 예산 **682백만원** 요구

(단위 : 백만원)

구 분	'19예산	'20예산
□ 학교경영지원사업 (수입대체경비)	652백만원	682백만원
■ 사학교육행정 연수지원	연수38회 개최 × 17백만원 = 652백만원	연수38회 개최 × 17백만원(1회당 개최비용) = 652백만원
■ 대학 경영컨설팅 지원	-	총 2교 x 15백만원(1교당 컨설팅 지원비용) = 30백만원

### □ 지원 필요성

- 사학교육행정 연수지원

#### - (추진환경)

- 대학의 경우, 기업 회계가 아닌 사립대학 학교회계 기준을 따르고 있어, 민간 교육 시장에서는 제공하지 않는 학교 회계 해설 과정을 포함한 실무 중심 교육에 대한 수요가 존재
- 지속적으로 회계·세무에 대한 강의 확대 요구에 맞춰, 재단의 사업과 연계하여 해당 분야의 특화된 연수 운영이 가능하며 지속적으로 컨설팅, 기숙사 분야 등의 신규 강좌 발굴을 통해 연수 규모 확대 추진

- (기관역량) '98년부터 전문 연수 개최를 통해 총 42,166명 대상 교육 제공

- (성과창출) 전년대비 높은 참가자 수 및 수입 달성

구 분	2017년(A)	2018년(B)	증감(B-A)
연수만족도	89.6점	90.9점	1.3점
연수 참가자 수	2,481명	3,147명	666명

○ 대학 경영컨설팅 지원

- (추진환경)

- 학령인구 감소 및 등록금 동결·인하 등의 교육 환경 변화에 따른 대학 구조개혁 및 기관인증 평가 등의 강화로 인해 대학 경영 개선의 필요성 증대로 대학 경영 구조 개선을 위한 컨설팅 수요가 증대

- (기관역량) '09년부터 국고위탁(90개교), 기금사업(10개교) 및 자체 시범사업(24개교) 으로 대학경영 컨설팅 지원 노하우 보유

- (성과창출) 높은 고객만족도(94.6점) 및 대학 경쟁력 강화 기여

지표명	지원 전	지원 후	지표명	지원 전	지원 후
취업률	44%	⇒ 61%	전임교원확보율	54%	⇒ 65%
재학생충원율	89%	⇒ 99%	교육비환원율	110%	⇒ 150%

< 세부 내역 >

(백만원)

구 분	'18결산	'19예산 (A)	'20예산 (B)	증 감 (B-A)	
					%
<input type="checkbox"/> 학교경영지원사업	820	652	682	30	4.6
■ 사학교육행정 연수지원	820	652 (38회×17백만)	652 (38회×17백만)	-	-
■ 대학 경영컨설팅지원	-	-	30 (2교×15백만)	30	-
<input type="checkbox"/> 비목(합계)	820	652	682	30	4.6
○ 상용임금(110-03)	62	-	-	-	-
○ 일반수용비(210-01)	676	553	572	19	3.4
○ 공공요금및제세(210-02)	15	15	21	6	0.4
○ 임차료(210-07)	17	20	20	-	-
○ 일반용역비(210-14)	30	40	40	-	-
○ 기타운영비(210-16)	-	-	-	-	-
○ 국내여비(220-01)	9	8	8	-	-
○ 사업추진비(240-01)	1	6	6	-	-
○ 정책연구비(260-02)	-	-	-	-	-
○ 자산취득비(430-01)	10	10	15	5	0.5

### 3. 중기재정 소요전망('19~'23)

#### □ 사업운영 기본방향

- **(사학교육행정 연수지원)** 회계·세무 및 노무 등 실무 중심의 연수 과정을 지속적으로 개최하고, 향후 기존 분야를 포함하여 재단 주력 사업(컨설팅 등)과 연계한 프로그램 개발 및 정부 정책, 사회적 이슈 사항에 대한 특강 확대 등을 통해 연수기관으로서의 경쟁력 강화
- **(대학 경영컨설팅지원)** 학령인구 감소에 따라 고등교육 환경이 급변하는 시기에 사립대학의 지속적인 발전을 지원하기 위한 기반을 마련하고, 지속적인 품질관리를 통해 대학 경영개선 활동의 선순환 체계 구축

#### □ 중기재정 소요 및 산출근거

(백만원)

구 분	‘18~’22 중기계획		‘19~’23 중기계획		증 감 (B-A)
	당 초		변 경		
	금액(A)	산 출 근 거	금액(B)	산 출 근 거	
‘18	714	■ 사학교육행정 지원지원 : 714백만원(연수42회×17백만원)	-	-	△714
‘19	652	■ 사학교육행정 연수지원 : 652백만원(연수38회×17백만원)	652	■ 사학교육행정 연수지원 : 652백만원(연수38회×17백만원)	-
‘20	652	■ 사학교육행정 연수지원 : 652백만원(연수38회×17백만원)	682	■ 사학교육행정 연수지원 : 652백만원(연수38회×17백만원) ■ 대학 경영컨설팅지원 : 30백만원(학교2개교x15백만원)	△603
‘21	652	■ 사학교육행정 연수지원 : 652백만원(연수38회×17백만원)	1,124	■ 사학교육행정 연수지원 : 850백만원(연수50회×17백만원) ■ 대학경영 컨설팅지원 : 90백만원(학교3개교×30백만원) ■ 사학기관 재산관리지원 : 60백만원(매각2회x1건당30백만원) ■ 행복기숙사 건설지원 : 124백만원(5000백만원x8%×08%×36%) * 행복(공공)기숙사 예산x공사비비율x 수수료율x 1차년 사업비 배정비율	△161
‘22	652	■ 사학교육행정 연수지원 : 652백만원(연수38회×17백만원)	1,218	■ 사학교육행정 연수지원 : 884백만원(연수52회×17백만원) ■ 대학경영 컨설팅지원 :	△67

(백만원)

구 분	‘18~’22 중기계획		‘19~’23 중기계획		증 감 (B-A)
	당 초		변 경		
	금액(A)	산 출 근 거	금액(B)	산 출 근 거	
				120백만원(학교4개교×30백만원) ■ 사학기관 재산관리지원 : 90백만원(매각3회×1건당 30백만원) ■ 행복기숙사 건설지원 : 124백만원(5000백만원×86%×08%×36%) * 행복(공공)기숙사 예산×공사비비율x 수수료율x 1차년 사업비 배정비율	
‘23	652	■ 사학교육행정 연수지원 : 652백만원(연수38회×17백만원)	1,312	■ 사학교육행정 연수지원 : 918백만원(연수54회×17백만원) ■ 대학경영 컨설팅지원 : 150백만원(학교5개교×30백만원) ■ 사학기관 재산관리지원 : 120백만원(매각4회×1건당 30백만원) ■ 행복기숙사 건설지원 : 124백만원(5000백만원×86%×08%×36%) * 행복(공공)기숙사 예산×공사비비율x 수수료율x 1차년 사업비 배정비율	1,312
연평균 증가율 (%)	△2.2		19.1		

#### 4. 고용에 미치는 영향

고용효과			'19년 (A)	'20년 (B)	증감 (B-A)
	예산(백만원)		652	682	30
	총고용 (명)	일자리사업 고용효과	-	-	-
		재정지출 고용효과	8	9	1
	예산 10억원당 고용(명)	일자리사업 고용효과	-	-	-
		재정지출 고용효과	13	14	1
고용효과 산출 방식 설명	<p><input type="checkbox"/> 해당 사업은 “가. 일반재정지출사업” 산식을 적용하여 산출</p> <p>① 인건비 지출항목(직접고용효과)</p> <p>- 인건비 총액 ÷ 해당 산업 연평균임금&lt;표1&gt;</p> <p>② 인건비 외 지출항목(간접고용효과)</p> <p>- 인건비 외 각 사업비 지출 ÷ 예산비목별 1인 고용창출을 위한 평균지출액&lt;표2&gt;</p>				
고용효과 산출내역	<p><input type="checkbox"/> 2020년 고용효과 : ① + ② = 8.1명</p> <p>① 인건비 지출항목(직접고용효과) : 해당없음</p> <p>② 인건비 외 지출항목(간접고용효과) :</p> <p>- 일반수용비(210-01) 5.72억원을 &lt;표2&gt;의 ‘일반수용비’ 1인 고용창출을 위한 평균지출액 0.91억원으로 나누어 산출</p> <p><b>a. <math>5.72\text{억원} \div 0.91\text{억원} = 6.3\text{명}</math></b></p> <p>- 공공요금(210-02) 0.21억원을 &lt;표2&gt;의 ‘공공요금 및 제세’ 1인 고용창출을 위한 평균지출액 0.99억원으로 나누어 산출</p> <p><b>b. <math>0.21\text{억원} \div 0.99\text{억원} = 0.2\text{명}</math></b></p> <p>- 임차료(210-07) 0.20억원을 &lt;표2&gt;의 ‘임차료’중 기계장비 및 용품임대 1인 고용창출을 위한 평균지출액 1.26억원으로 나누어 산출</p> <p><b>c. <math>0.20\text{억원} \div 1.26\text{억원} = 0.2\text{명}</math></b></p> <p>- 일반용역비(210-14) 0.4억원을 &lt;표2&gt;에 의거, &lt;표4&gt;의 ‘사업지원서비스’ 1인 고용창출을 위한 평균지출액 0.39억원으로 나누어 산출</p> <p><b>d. <math>0.40\text{억원} \div 0.39\text{억원} = 1.0\text{명}</math></b></p> <p>- 국내여비(220-01) 0.08억원을 &lt;표2&gt;의 ‘국내여비’ 1인 고용창출을 위한 평균지출액 0.88억원으로 나누어 산출</p> <p><b>e. <math>0.08\text{억원} \div 0.88\text{억원} = 0.1\text{명}</math></b></p>				

	<p>- 자산취득비(430-01) 0.15억원을 &lt;표2&gt;에 의거, &lt;표4&gt;의 '기타 제조업 제품 및 임가공' 1인 고용창출을 위한 평균지출액 0.97억원으로 나누어 산출</p> <p><b>f. <math>0.15\text{억원} \div 0.97\text{억원} = 0.2\text{명}</math></b></p> <p>- 업무추진비(240-01) 0.06억원을 &lt;표2&gt;의 '사업추진비' 1인 고용창출을 위한 평균지출액 0.57억원으로 나누어 산출</p> <p><b>g. <math>0.06\text{억원} \div 0.57\text{억원} = 0.1\text{명}</math></b></p> <p><input type="checkbox"/> 2019년 고용효과 : 7.3명</p>
자체평가 및 개선방안	<p><input type="checkbox"/> 해당없음</p>

## 5. 고려사항

### (1) 지원근거 및 추진경위

#### ○ 지원근거

##### ■ 한국사학진흥재단법 제6조(사업)

2. 사학기관 경영개선을 위한 연수 및 조사·연구사업
2의2. 학교 경영컨설팅 및 경영상담 지원사업

#### ○ 추진경위

- (사학교육행정 연수지원) 대학 교직원 대상으로 집중적이고 전문적인 연수를 실시하여 전문성을 신장하고 효율적인 행정을 도모하여 재단의 설립 목적인 사학교육 진흥에 기여하고자 교직원 대상 전문 연수 실시
  - (1998년) 사학기관 경영·재정전문가 연수사업 시작
  - (2010년) 연수 지원 확대를 위한 사이버 연수(E-러닝) 도입

#### <최근 5년간 연수 실적 현황>

구 분		2014년	2015년	2016년	2017년	2018년
집합 연수	전문가연수	60	43	33	34	39
	위탁연수	6	5	6	1	1
	특강	11	3	4	2	3
	소계	77	51	43	37	43
사이버연수(e-러닝)		매월 개최				
참가자 수(명)		4,716	2,622	3,096	2,481	3,147

- (대학 경영컨설팅지원) 2020년 이후 학령인구 급감, 4차 산업혁명 도래에 따른 대학교육 패러다임 변화 등 외부환경 급변에 대응하여 대학의 생존 역량 및 지속가능성 제고를 지원하기 위한 중장기 발전계획 및 재정투자계획 수립 지원, 사회 수요 기반 대학 교육 혁신 지원 등에 대한 경영컨설팅 지원
  - (2008년) 대학 경영 컨설팅 사업 실시(1교)
  - (2009년) 대학 경영 컨설팅 사업 지원(4교)
  - (2010년) 사립대학법인 선진화 지원 사업(5개 법인)
  - (2010~2014년) 사립대학 경영컨설팅 지원사업\* 추진(90교)
    - \* 교육부 위탁사업
  - (2011~2018년 12월) 대학 경영 컨설팅 시범사업 추진(24개 사업)

### < 예산 반영 추이 >

(억원)

사업명	'15예산		'16예산	'17예산		'18예산		'19예산	
	본예산	추경		본예산	추경	본예산	추경	본예산	추경
○ 학교경영지원사업	7.4	-	7.2	6.8	-	7.1	1.3	6.5	-

### (2) 최근 3년간 계획변경, 이월.불용실적

- ('16년) 연구 수행기간 연장에 따른 연구개발비 잔금 이월
- ('17년) 예산대비 99% 이상 집행 완료, 불용 최소화
- ('18년) '18년 하반기 연수 추진계획을 고려하여 예산 증액(126백만원) 하였으나, 경비 절감(소모품비 등)으로 20백만원 불용

(억원)

연도	당초계획 (A)	전년이월 (B)	계획변경 (C)	현액 (A+B+C)	집행	차년이월	불용
'16년	7.19 ( )	- ( )	- ( )	7.19 ( )	6.94 ( )	0.1 ( )	0.15 ( )
'17년	6.83 ( )	0.1 ( )	- ( )	6.93 ( )	6.90 ( )	- ( )	0.03 ( )
'18년	7.14 ( )	- ( )	1.26 ( )	8.40 ( )	8.20 ( )	- ( )	0.20 ( )

### (3) 국회반영 내역 및 집행현황

(단위 : 백만원)

'18예산		'19예산			집행('19.12월까지)	
본예산	추경	정부안(A)	국회증감(B)	최종(A+B)	집행액	집행률
714	126	652	-	652	427	65.5%

- 국회반영 증감내역 : 해당사항 없음

- 집행현황

#### ■ (집행액) 427백만원, 65.5%

- 2월 말, 본격적인 연수 진행에 따라 개최 건수 미흡으로 인한 집행액 감소하였으나, 하반기부터 연수 개최 수 확대 및 권역별 대규모 연수 진행 등을 통해 지속적인 집행을 제고 노력

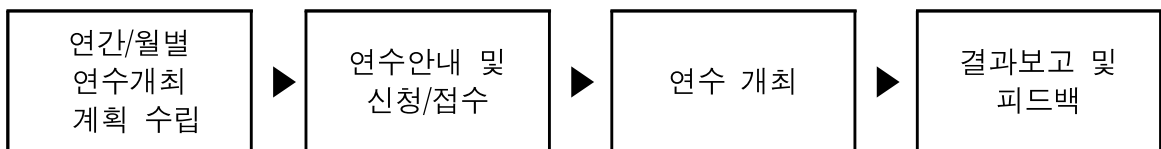
#### (4) 외부기관 지적사항 및 평가결과

기관명		지적사항 및 평가내용
국회예산정책처	2017년 예산검토 ('16.11월)	2017년 사학진흥기금 계획안의 수입과 지출 간 괴리가 발생하므로 예산을 감액할 필요가 있음
국회예산정책처	2018년 예산검토 ('17.11월)	학교경영지원사업 중 연수사업 외에도 시범사업으로 추진하고 있는 맞춤형 컨설팅지원, 사학기관 재산관리지원, 행복기숙사 건설지원 사업을 기금운용계획에 편성할 필요가 있음
국회의원 지적사항	2018년 국정감사	대학에 대한 컨설팅 및 재정 등의 지원을 실시하는 일본, 미국과 달리, 우리나라는 이러한 제도적 장치가 없음에 따라 대학 경영컨설팅 지원에 대한 검토할 필요가 있음

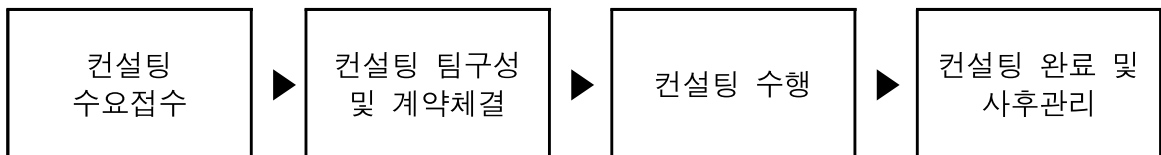
#### (5) 외국 및 민간의 사례 : 해당사항 없음

#### (6) 사업추진절차

##### ■ 사학교육 행정지원



##### ■ 대학 경영컨설팅 지원



#### (7) 예비타당성 조사 및 타당성재조사 : 해당사항 없음

#### (8) 총사업비 관리 : 해당사항 없음

#### (9) 연차별 투자계획 : 해당사항 없음

## (10) 단위사업의 성과

○ '16~'20년도 성과계획서 상 성과지표 및 최근 3년간 성과 달성도

성과지표	구분	'16	'17	'18	'19**	'20	'20목표치 산출근거	측정산식 (또는 측정방법)	자료수집방법 (또는 자료출처)
대학교직원 직무능력 향상 연수 만족도 (단위 : 점)	목표	86.2	89.2	89.9	-	-	-	참가자를 대상으로 만족도 조사 실시 후 100점 기준으로 환산	고객만족도 조사 결과
	실적	88.7	89.6	90.9	-	-			
	달성도	102.9	100.4	101.1	-	-			
대학교직원 직무능력 향상 연수 참가자 수 (단위 : 명)	목표	4,016	-	2,733	-	-	-	당해연도 연수 참가자수	연간 연수운영 결과보고
	실적	3,096	2,481	3,147	-	-			
	달성도	77.1	-	115.1	-	-			

\* '17년도의 경우, '연수 만족도' 1개 지표 설정에 따라 참가자 수에 대한 목표치 없음

\*\* '19년도부터 10억원 미만 소액사업임에 따라 성과관리 대상사업 제외

(11) 신설·변경 사회보장제도(사업) 협의절차 이행 여부 : 해당사항 없음

(12) 융자 보조비용 및 보조비율 현황 : 해당사항 없음

## 6. 참고자료

- (참고1) 현장 의견 수렴 결과 및 반영사항
- (참고2) 사업의 성과 및 현장의 변화
- (참고3-1) 「사학교육행정 연수지원」관련 참고사항
- (참고3-2) 「대학 경영 컨설팅지원」관련 참고사항

## &lt; 현장 의견(요청사항) &gt;

## □ 사학교육행정 연수지원

- (대학) 연수 만족도 조사 시, 대학 재정 규모 축소 등 대학 교직원의 업무가 다양화됨에 따라 회계를 포함하여, 복합적 업무 수행을 위한 역량 교육 요구
  - 재단의 경우, 민간 기관에서 제공하기 어려운 학교 회계 과정에 대한 특화 교육 시행하고, 연수 인력풀 활용을 통해 학교 소속 전문 강사 활용 등을 통해 실질적인 사례 중심의 교육을 통해 만족도 및 역량 제고

## □ 대학경영 컨설팅지원

- (대학) 전국대학 대상 공개 사업설명회 의견수렴 · 대학의 인식 관련 언론보도 분석 결과, 변화와 혁신을 요구하는 다양한 교육정책에 대응하기 위한 컨설팅 필요성 증가
  - 등록금 동결 및 입학정원 감소에 따라 대학 재정 악화에도 불구하고 교육정책에 대응하기 위한 외부 전문가 컨설팅이 필요한 상황임  
 “단순한 보고서 작성이 아니라, 제대로 된 대학의 중장기 발전계획으로 대학에 놓인 난제를 풀어야 하는 상황이다 보니 외부 전문기관에 의뢰할 수밖에 없는 상황”  
 (“컨설팅 수역원 발주.... 대학, 현실적으로 어쩔 수 없다”, 2018.11.11., U'sLine)
  - 그러나 용역비 수준이 매우 높고 이에 비해 민간 컨설팅의 경우 대학 특성 이해 부족, 단기 지표 위주, 일시적 대응 등 실효성 있는 대학 발전을 이끌지 못하다는 의견 제시  
 “민간 업체 대학 컨설팅, 단기지표 위주·학교 입맛 맞는 결과 등 “대학발전 못 이끈다” 비판  
 (“이슈-대학컨설팅 열풍 해부”(1~4편 특집 기사), 2015.04.19., 한국대학신문)
  - 이에 따라, 합리적 수준의 용역비로 고등교육 정책에 대한 높은 이해도를 보유한 공공기관을 통해 대학 경영 컨설팅 수행을 기대

## &lt; 예산 반영사항 &gt;

## □ 사학교육행정 연수지원

- (652백만원) 재정 및 회계 분야에 대한 지속적인 연수를 포함한 교직원 직무 능력 향상을 위한 연수 과정 운영비 652백만원 요구

## □ 대학경영 컨설팅지원

- (30백만원) 컨설팅 지원 사업을 학교경영지원사업(수입대체경비)의 내역사업으로 '19년 시범사업 방식으로 2개교 지원 예산 요구
  - 시범 사업 수행을 통해 공공기관으로서 사립대학 경영 역량 강화 지원 체계 기반 마련

## 참고 2

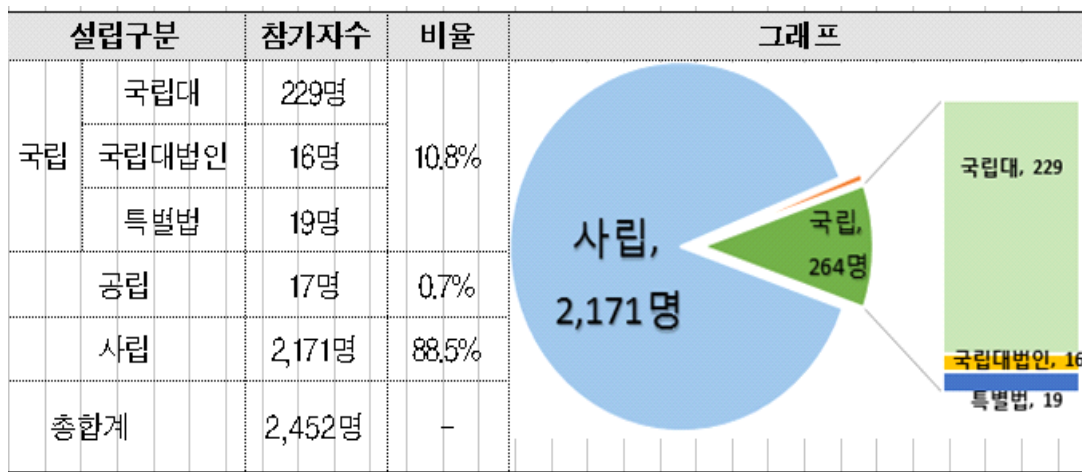
## 사업의 성과 및 현장의 변화

### < 사업의 성과 >

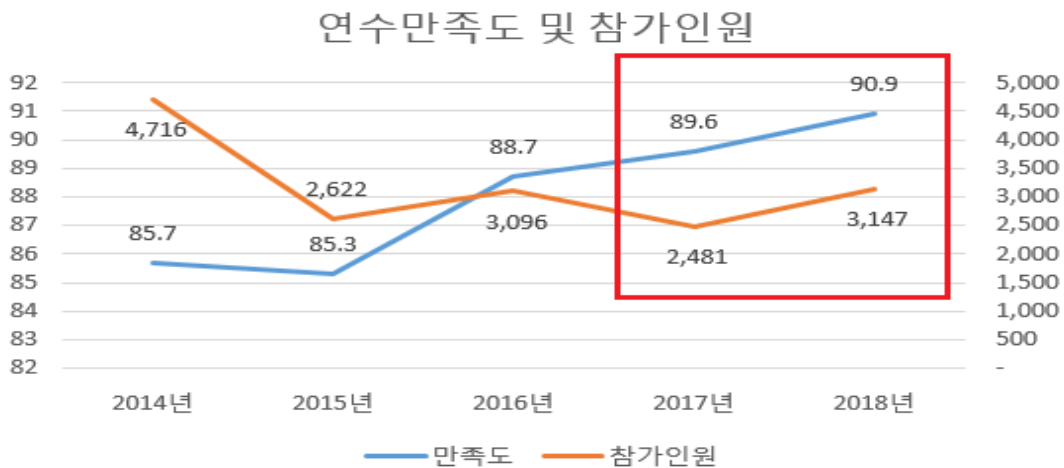
#### □ 사학교육행정 연수지원

- 맞춤형 교육과정 개설 및 연수생 만족도 제고 노력을 통해 연수 참여 극대화를 유도하고 이를 통해 대학 교직원 직무 역량 강화 기여

<총 2,452명 현장교육 참여 \* 사이버강좌 참여인원 제외>



< 전년대비, 만족도 1.3점 및 참가인원 666명 증대>



#### □ (대학 경영 컨설팅지원) 대학 구조조정 정책 효과 극대화 및 사업성과\* 실현

- \* 자진 폐교 유도 2교, 대학통합 4교, 입학정원 감축 약 1만명, 학과 통·폐합 약 230개 학과, 교육개선 및 대학재정 확충 유도 5,000억원

## < 현장의 변화 >

### □ (사학교육행정 연수지원) 타 민간기관 교육 대비 내실을 갖춘 실무 중심의 교육으로 교직원 업무능력 향상 기여

- 입사 전 타 기업에서 약 5년간 재직하면서 수많은 교육을 들었지만, 재단에서 진행하는 ‘사립대학 학교회계 해설’ 강의는 전체 교육 수강 경험을 통틀어 내용이 가장 좋았습니다. 이번 교육을 통해서 사립대학 회계에 대한 기본적인 내용을 많이 알게 되었습니다. (OOO 수강생 후기)
- 대학 업무를 수행하면서 노동법에 대한 관심이 많았으나, 체계적으로 교육받을 만한 과정이 없었는데, 재단의 교육을 통해 많은 도움을 얻을 수 있었습니다. 그 덕분에 업무에 적용 하거나, 문제점을 인식하는데 큰 도움이 되었습니다. (OOO 수강생 후기)

### □ (대학 경영 컨설팅지원)

#### ■ 사립대학 경영컨설팅 지원 사업 성과분석 및 환류 연구(2014.12)

- 대학의 주요지표 향상도를 기초로 한 경쟁력 개선 분석 결과 대체적으로 경영컨설팅의 효과가 있는 것으로 파악되었음. **단기적으로 개선이 가능하다고 판단되는 지표**(전임교원확보율, 학사관리, 장학금지급률, 법인지표-법정부담금 비율)에서는 컨설팅 추진대학이 비교군 대학에 비해 향상도가 보이는 것으로 나타남

#### ■ ‘18년 대학혁신지원 PILOT 사업 선정 대학 11개교 중 재단 컨설팅 사업 既 수행 대학 2개교 포함

- 학령인구 감소 및 4차산업 혁명 등 고등교육 환경변화 내에서 재단의 대학 경영컨설팅 사업 수행을 통해 점차 실제적인 대학의 경영역량 강화 성과를 창출 하고 있음. **재단의 대학 경영 컨설팅 사업 수행 대학들이 ‘18년 대학기본역량 진단 결과 자율 개선 대학으로 선정 되었으며, 주요 재정 지원 사업에서도 재단과의 컨설팅 수행을 통해 도출된 대학의 혁신 방향성을 기반으로 우수한 성과를 거두고 있음**

### 참고3-1

### 사학교육행정 연수지원 참고사항

#### □ 사업 개요

- 학교법인·대학 및 산학협력단 교직원을 대상으로 “사학기관 인재 육성 프로그램” 연수 사업을 통해 회계·세무·노무 교육 등의 분야별 교육과정 개발 및 연수 프로그램을 진행하여 교직원의 직무역량 및 전문성 강화 지원
- 주요 연수 분야

연수 분야	수행 내용
회계·세무 분야	· 사립대학 학교회계 해설 · 학교기업 회계 및 운영 실무 · 사립대학 예산 편성과 집행관리 실무 · 인건비 세무관리 실무 등
인사·노무 분야	· 취업규칙 작성 및 근로기준법 해설 · 인사노무 실무에 바로 적용하는 노동법 등
평가 분야	· 혁신지원사업 실행력 강화 · 산학협력단 연구비 관리 실무 등

#### □ 사업 추진근거

- 한국사학진흥재단법 제6조(사업)

2. 사학기관 경영개선을 위한 연수 및 조사·연구 사업

#### □ 지원 필요성

- 회계·세무 분야의 지속적인 강의 확대 요구 등에 따라, 재단의 사업과 연계하여 회계·세무 분야 등 실무 중심의 특화된 연수과정 운영을 통해 교직원 행정 업무 능력 강화
- 지속적으로 컨설팅, 기숙사 운영 등에 대한 신규 강좌 개발을 통해 타 연수기관과의 차별성 확보 및 연수 확대 추진

#### □ 사업 기대효과

① 고객만족도 확대	② 연수 참가자 수 증대	③ 연수 수입 확대
<ul style="list-style-type: none"> <li>✓ 운영 체계 개선을 통한 고객 만족도 제고 노력</li> <li>✓ '18년 만족도 90.9점 달성 (전년대비 1.3점 상승)</li> </ul>	<ul style="list-style-type: none"> <li>✓ 대학 맞춤형 직무 연수 및 인기 과정 추가 개설 등을 통한 연수 참가자 수 증대</li> <li>✓ 총 3,147명 연수 참가 (전년대비 666명 증대)</li> </ul>	<ul style="list-style-type: none"> <li>✓ 연수 참가자 증대 노력을 통한 연수 수입 확대</li> <li>✓ 총 1,005백만원 수입 창출 (전년대비 234백만원 확대)</li> </ul>

## 참고3-2

## 대학 경영컨설팅지원 관련 참고사항

### □ 사업 개요

- 학령인구 감소 가시화, 대학 기본역량 진단, 대학 재정지원 사업 개편 등 대학 경영 환경 변화에 대응하기 위한 컨설팅 수요가 증대됨에 따라, 전국 대학을 대상으로 컨설팅 수행 실적(124개교)을 보유하고 있는 재단에서 최소 실비 수준의 컨설팅 지원
- 주요 컨설팅 분야

컨설팅 분야	수행 내용
대학 경영역량 강화	<ul style="list-style-type: none"> <li>· 학부교육 운영체계 진단 및 개선</li> <li>· 행정조직 진단 및 개선</li> <li>· 학과 경쟁력 진단 및 구조개편 방안 마련</li> <li>· 성과 관리 체계 강화(모니터링, 환류 등)</li> </ul>
중장기 발전계획 및 특성화 전략	<ul style="list-style-type: none"> <li>· 종합 경영진단 및 발전전략 수립</li> <li>· 특성화 전략 수립</li> <li>· 발전계획 세부 Action Plan 실행 지원</li> </ul>
대학 재정 건전화	<ul style="list-style-type: none"> <li>· 재정관리 역량 강화 컨설팅</li> <li>· 중장기 재정 운영계획 수립</li> <li>· 사학진흥기금 사업 연계 컨설팅</li> </ul>

### □ 사업 추진근거

- 한국사학진흥재단법 제6조(사업)

2의2. 학교 경영컨설팅 및 경영상담 지원사업

### □ 지원 필요성

① 지속적인 수요 확대	② 풍부한 수행실적 보유	③ 사업 성과 창출
<ul style="list-style-type: none"> <li>✓ 대학의 경쟁력 강화를 위한 자문 등 지원 수요 증가</li> <li>✓ 2018년 사업 설명회 시, 50교 대학 참여 및 지속적인 사업 수요 문의</li> </ul>	<ul style="list-style-type: none"> <li>✓ (기금사업, '08~'10) 대학 컨설팅 지원사업 10건 추진</li> <li>✓ (국고사업, '10~'14) 사립대학 경영컨설팅 지원사업 수행 90건</li> <li>✓ (자체사업, '11~현재) 대학 경영컨설팅 지원사업 수행 24건</li> </ul>	<ul style="list-style-type: none"> <li>✓ 고객만족도 조사 우수 ('16년 88.2점⇒'17년 90.1점) ⇒'18년 94.6점</li> <li>✓ 대학 경쟁력 강화 성과 (지표 향상, 정부사업 선정 등)</li> </ul>

#### ① 대학 경쟁력 강화를 위한 컨설팅 수요 지속적 증대

- 학령인구 감소 및 등록금 동결·인하, 4차 산업혁명 도래 등 사회적 환경 변화에 따른 대학 구조개혁 및 기관인증 평가 등의 강화로 인해, 대학 경영 개선의 필요성 증대
- 대학 경영 구조 및 체계의 탄력적 변화에 적극적 대응을 위한 대학 경영컨설팅의 수요 증대

**< 재단 대학 경영컨설팅 참여 희망 대학 현황(2018 ~ 2019년 1월) >**

순번	대 학 명	관심 분야
01	부산장신대학교	· 경영진단 및 중장기 발전계획 수립
02	농협대학교	· NCS 기반 교육과정 체계 진단 및 개선방안 마련
03	건양사이버대학교	· 종합 경영진단 및 발전계획 수립
04	국립경상대학교	· 연합대학 운영 및 대학 간 통합 방안 수립
05	충남대학교	· 행정조직 진단 및 개선
06	가톨릭관동대	· 중장기 발전계획 및 특성화 전략 수립
07	대구대학교	· 산학협력단 행정조직/인사제도 진단 및 개편 방안
08	한신대학교	· 중장기 발전계획 및 특성화 전략 수립
09	루터대학교	· 중장기 발전계획 Rolling
10	KC대학교	· 학교 경영 정상화 방안 마련
11	건강대 산학협력단	· 산학협력단 행정조직 진단 및 개편
12	충청대학교	· 중장기 발전계획 및 특성화 전략 수립
13	경북보건대	· 중장기 발전계획 수립 자문
14	가톨릭관동대	· 중장기 발전계획 및 특성화 전략 수립
15	KDI국제정책대학원대	· 산학협력단 설립 타당성 검토
16	청운대학교, 혜전대학	· 청운대학교, 혜전대학 대학 통합 방안 검토
17	한신대	· 중장기 발전계획 재구축(Rolling)
18	연세대(원주)	· 중장기 발전계획 재구축(Rolling)
19	예수대	· 중장기 발전계획 및 특성화 전략 수립
20	부산여자대	· 중장기 발전계획 재구축(Rolling)
21	포항대	· 중장기 발전계획 재구축(Rolling)
22	연암공과대	· 자체평가 컨설팅 / 교양 교육과정 구축
23	원광디지털대	· 중장기발전계획 및 특성화계획 재구축
24	동부산대(전문)	· 발전계획·행정조직·재정 등 분야별 종합진단 컨설팅
25	대구가톨릭대	· 종합 경영진단
26	명지대학교	· 교육과정 컨설팅
27	성결대학교	· 교육과정 컨설팅
28	한세대학교	· 사회수요 맞춤형 학과 교육과정 개선

**② 120교 이상 대학에 대한 풍부한 컨설팅 수행실적 보유**

- '09년 이후 국고위탁(90교), 기금사업(10교) 및 자체 수입 사업(24교)으로 보유한 경영컨설팅 수행 능력을 기반으로 재단법상의 주요 목적사업인 경영 컨설팅 사업을 추진함

**< 대학 경영 컨설팅(자체수입사업) 주요 수행 실적 >**

순번	대학명	시기	컨설팅 주요내용
1	부산여자대학교	2011.7.~8	· 중장기 발전계획 수립 외 3개 과제
2	협성대	2012.6.~9	· 교육과정 개선방안 수립 외 2개 과제
3	목원대	2012.9.~12	· 학과 구조개편 방안 외 3개 과제
4	강원도립대	2012.7.~10	· 발전계획 진단 외 2개 과제
5	여주대	2012.9.~12	· 경영정보관리 및 지표관리 방안 외 3개 과제
6	농협대	2015.5.~6	· 대학 및 특성화 비전 체계 진단 외 2개 과제
7	서남대	2015.5.~8.	· 대학중장기 발전계획 수립 외 2개 과제
8	삼육대	2015.11.~2.	· 3개 학과(부)의 교육과정 개발
9	삼육대	2016.4.~6.	· 4개 학과(부)의 교육과정 개발 및 CDR개발
10	포항대	2016.7.~9.	· 학과 경쟁력 개선을 위한 컨설팅
11	한성대	2016.9.~12.	· 행정조직 진단 및 개편

순번	대학명	시기	컨설팅 주요내용
12	삼육대	2017.2.~4.	· 5개 학과(부)의 교육과정 개발 및 CDR개발
13	서울여자간호대	2017.4~7.	· 중장기발전계획 재편 및 교육과정 개선
14	전주대	2017.7~10.	· 6개 학과 교육과정 개발 및 CDR개발(1차)
15	호남대	2017.6~7.	· 중장기발전계획 자문
16	동아대	2017.6.~9.	· 행정조직 진단 및 개편
17	원광디지털대	2017.9.~12.	· 종합 경영진단
18	삼육대	2018.2.~3.	· 2개 신설학과(부)의 교육과정 개발
19	대구한의대	2018.2.~5.	· 중장기발전계획 고도화
20	전주대	2018.6.~9.	· 6개 학과 교육과정 개발 및 CDR개발(2차)
21	건양대	2018.7.~9.	· 산학협력단 행정조직 개편
22	충청대	2018.10~2019.1	· 중장기발전계획 수립
23	루터대	2018.10~12.	· 발전계획의 혁신역량 강화 방안 수립
24	서울여자간호대	2018.12~2019.3	· 중장기발전계획 수립

### ③ 컨설팅 지원을 통해 높은 고객만족도, 대학 경쟁력 강화 기여 등 사업 성과 지속 창출

- (고객만족도) 2017년도 대학 경영컨설팅 지원 대학 고객만족도 조사 90.1점 획득 등 사업성과 창출
- (대학 경쟁력 강화 기여) 컨설팅 지원을 통해 취업률, 교육비환원율 등 대학의 여건 및 성과지표 향상, 재단의 컨설팅 지원 대학 중 학부교육 선진화 선도대학·대학 혁신지원 시범사업 선정대학 등 경쟁력 강화에 기여

#### < 컨설팅 지원대학의 경쟁력 지표 개선 (2010~2014년 지원교)

지표명	지원 전	지원 후	지표명	지원 전	지원 후
취업률	44%	⇒ 61%	전임교원확보율	54%	⇒ 65%
재학생충원율	89%	⇒ 99%	교육비환원율	110%	⇒ 150%

#### < 주요 정부 지원사업 선정 현황 >

학부교육 선진화 선도대학(ACE) 및 세계적 수준의 전문대학(WCC)	3교 대학 및 전문대학
2014년 대학 특성화 사업 선정	21교 대학
2014년 특성화 전문대학 육성사업 선정	14교 전문대학
2014년 평생학습중심대학 선정	12교 대학 및 전문대학
2018년 대학혁신지원 시범사업(PILOT) 선정	2교 대학

[2861-300] 사립학교 교육환경개선 자금융자(재량, 계속)

< 사학진흥기금 >

(백만원)

구 분	2018 결산	2019예산 (A)	2020예산 (B)	증 감 (B-A)	%
○ 사립학교 교육환경 개선 자금융자	96,746	95,324	122,000	26,676	28.0

\* 사업코드 : 12 - 32 - 0 - 050 - 052 - 2800 - 2861 - 300

\* 담 당 자 : 고등교육정책관(최은옥), 사립대학정책과장(임용빈), 사무관(송미선)  
한국사학진흥재단 학교혁신지원본부장(서명석), 융자사업부장(송지숙)

1. 사업개요

구 분	내 용													
사업 내용	사립학교 교육시설의 개·보수 및 확충에 필요한 자금을 장기·저리로 융자지원하여 교육환경 개선을 통한 사학진흥 도모 < 세부지원사업 현황 >													
	<table> <tr> <th>세부사업</th><th>세부 지원 사업</th></tr> <tr> <td>교육환경 안전강화 지원사업</td><td>·재해 피해 복구 및 방재 지원 ·노후환경 개선 지원 및 학교안전 인프라 개선 지원</td></tr> <tr> <td>교육지원사업</td><td>·신재생에너지 및 에너지 효율화 관련 사업 ·교육여건 개선 지원(교사시설의 리모델링 및 개보수, 교육 설비 및 교재·교구, IT인프라) ·교육시설 확충 지원(교사시설 신축·증축·개축 등)</td></tr> <tr> <td>교육특화지원사업</td><td>·산학협력, 학교기업, 평생교육시설, 부속병원 관련 사업(신·증축 및 개·보수, 기자재 확충 등)</td></tr> <tr> <td>사립대학 구조개선 사업</td><td>·학교 통·폐합 후 학교 시설 신·증축 및 개·보수 사업 ·시스템 통합을 위한 IT인프라 구축 등</td></tr> <tr> <td>학교법인 수익용기본재산 확충 사업</td><td>·수익용기본재산 건물 매입, 개·보수 및 신·증축 등</td></tr> <tr> <td>대환대출사업</td><td>·위 지원사업에 해당하는 자금 조달을 위한 금융기관 차입금의 대환</td></tr> </table>	세부사업	세부 지원 사업	교육환경 안전강화 지원사업	·재해 피해 복구 및 방재 지원 ·노후환경 개선 지원 및 학교안전 인프라 개선 지원	교육지원사업	·신재생에너지 및 에너지 효율화 관련 사업 ·교육여건 개선 지원(교사시설의 리모델링 및 개보수, 교육 설비 및 교재·교구, IT인프라) ·교육시설 확충 지원(교사시설 신축·증축·개축 등)	교육특화지원사업	·산학협력, 학교기업, 평생교육시설, 부속병원 관련 사업(신·증축 및 개·보수, 기자재 확충 등)	사립대학 구조개선 사업	·학교 통·폐합 후 학교 시설 신·증축 및 개·보수 사업 ·시스템 통합을 위한 IT인프라 구축 등	학교법인 수익용기본재산 확충 사업	·수익용기본재산 건물 매입, 개·보수 및 신·증축 등	대환대출사업
세부사업	세부 지원 사업													
교육환경 안전강화 지원사업	·재해 피해 복구 및 방재 지원 ·노후환경 개선 지원 및 학교안전 인프라 개선 지원													
교육지원사업	·신재생에너지 및 에너지 효율화 관련 사업 ·교육여건 개선 지원(교사시설의 리모델링 및 개보수, 교육 설비 및 교재·교구, IT인프라) ·교육시설 확충 지원(교사시설 신축·증축·개축 등)													
교육특화지원사업	·산학협력, 학교기업, 평생교육시설, 부속병원 관련 사업(신·증축 및 개·보수, 기자재 확충 등)													
사립대학 구조개선 사업	·학교 통·폐합 후 학교 시설 신·증축 및 개·보수 사업 ·시스템 통합을 위한 IT인프라 구축 등													
학교법인 수익용기본재산 확충 사업	·수익용기본재산 건물 매입, 개·보수 및 신·증축 등													
대환대출사업	·위 지원사업에 해당하는 자금 조달을 위한 금융기관 차입금의 대환													
사업기간	‘90~ 계속													
총사업비	해당사항 없음													
사업규모	122,000백만원(‘20년 기준)													
지원조건	○ 지원형태 : 직접수행(융자) ○ 대상학교 : 사립유치원~대학(원격대학, 전공대학 포함) ○ 학교당 융자지원 상한액 : 학교별 200억원 ○ 거치·상환기간 : 최대 10년 범위 내에서 자율 선택 ○ 융자이자율 : 연 1.77%(‘19년 4/4분기 기준, 분기별 변동금리)													
사업시행주체	한국사학진흥재단													

## 2. '20년 예산 내용

### □ 예산 내용 및 산출근거

#### ○ 사립학교 교육환경 개선자금 융자 : 122,000백만원

▪ 26교 × 4,743백만원 ≒ 122,000백만원

(단위 : 백만원)

구 분	'19예산	'20예산
□ 사립학교 교육환경 개선 자금융자	95,324	122,000
■ 사립학교 교육환경 개선 자금융자	1교당 지원액 5,296백만원 × 18교 ≒ 95,324백만원	1교당 지원액 4,743백만원 × 26교 ≒ 122,000백만원

### □ 지원 필요성

○ (학생들의 안전 위협) 사학기관의 30년 이상 된 노후화된 건물은 전체 건물의 50%(1,853동)를 차지하고 있으며(매년 계속 증가), 이 시설은 재해·재난에 취약한 시설물로서 긴급한 보수가 필요함

- 사학기관의 20년이상 30년미만 건물(전체의 약 28%)에서 외벽(적벽돌) 붕괴로('19.05.22, 부산대 붕괴(준공 26년), '19.06.20, 영남고 외벽 붕괴(준공 27년)) 인한 사망사고가 발생함

- 2000년도 이전(20년 이상건물, 전체의 약 78%) 건축된 적벽돌 건물은 보강철물, 신축줄눈 등이 설치 되지 않아 붕괴의 위험이 있음

< 2019년 기준 사립대학(전문대학 포함) 교사동 노후화 내역 >

(단위 : 동, %)

경과 년수	40년이상	30년이상	20년 이상~ 30년 미만	10년 이상~ 20년 미만	10년미만	계
동수	683	1,170	1,018	616	185	3,672
비율	18	32	28	17	5	100

※ 출처 : 대학재정정보시스템 자료('19.4.1 기준, 교육기본+지원+연구+특수+기숙시설)

- (학생안전에 대한 정부의 재정지원 편중) 사학기관은 등록금 수입 감소\*로 재정이 어려움에도 불구하고 정부는 초·중등과 국립대학 중심으로만 안전 관련 예산을 편성함

\* 학령인구 감소와 정부의 등록금 인상 억제 기조, 입학금 폐지 등의 사유

- 고등교육의 85.5%를 차지하고 있는 사학기관의 안전 관련 예산은 재단 융자사업의 교육환경 안전강화 지원사업이 유일하고, 그 규모는 '19년 기준 국립대학의 6.0% 수준, 초·중등의 1.7% 수준으로 매우 열악함

#### < 학생 안전을 위한 교육시설 개선지원 예산 비교 >

(단위 : 억원)

구 분	2018년	2019년	2020년	2021년	2022년
초중등 지원*	6,495	7,994	7,994	7,994	7,994
국립대 지원금**	2,105	2,220	1,963	1,948	1,940
재단 융자 안전관련 지급액***	130	130	-	-	-

\* 총 예산 중 재난위험, 내진보강, 석면해체제거, 샌드위치패널해소, 화재위험드라이트교체, 스프링클러설치 관련 사업비(출처 : 교육부 학교시설 환경개선 5개년 계획 중)

\*\* 총 예산 중 석면제거, 내진보강, 시설설비보수(안전시설 보강), 25년 경과노후 건물환경개선을 위한 사업비(출처 : 교육부 2019년도 주요사업비 설명자료)

\*\*\* 초·중등, 국립대의 무상지원이 아닌 사립학교 부담액(융자)

#### < 세부 내역 >

(백만원)

구 분	'18결산	'19예산 (A)	'20예산 (B)	증 감 (B-A)	
					%
<input type="checkbox"/> 사립학교교육환경개선 자금융자	96,746	95,324	122,000	26,676	28.0
<input checked="" type="checkbox"/> 사립학교교육환경개선 자금융자(신출근거)	96,746 (23교×4,206백만원)	95,324 (18교×5,296백만원)	122,000 (26교×4,743백만원)	26,676	28.0
<input type="checkbox"/> 비목(합계)	96,746	95,324	95,324	26,676	28.0
○기타 민간융자금 (450-04)	96,746	95,324	95,324	26,676	28.0

### 3. 중기재정 소요전망('19~'23)

#### □ 사업운영 기본방향

- 노후화된 안전등급 C등급 이하 학교 시설물에 대한 안전진단, 보수, 개축 등을 통해 정부정책인 '학교 노후시설 개선 및 안전한 학교 구현' 목표 달성을 위한 지속 지원
- 사립학교 학생들이 직접 이용하는 교육시설 및 기자재 확충에 필요한 자금을 지원하여 사학의 교육환경 개선에 기여
- 학계 및 민간전문가 등이 참여하는 융자심사위원회의 투명하고 전문적인 심사를 거쳐 지원

#### □ 중기재정 소요 및 산출근거

(백만원)

구 분	‘18~’22 중기계획		‘19~’23 중기계획		증 감 (B-A)
	당 초		변 경		
	금액(A)	산 출 근 거	금액(B)	산 출 근 거	
‘18	100,341	1사업(학교)당 약 5,000백만원 × 20개 사업(학교)	-	-	-
‘19	95,324	1사업(학교)당 약 5,000백만원 × 19개 사업(학교)	95,324	1사업(학교)당 약 5,000*백만원 × 19개 사업(학교) * 최근 5년간(2013~2017) 1교(사업)당 평균 신청금액	-
‘20	95,324	1사업(학교)당 약 5,000백만원 × 19개 사업(학교)	122,000	1사업(학교)당 약 4,743*백만원 × 26개 사업(학교) * 최근 3년간(2017~2019) 1교당 평균 융자 지급액	26,676
‘21	96,358	1사업(학교)당 약 5,000백만원 × 20개 사업(학교)	130,232	1사업(학교)당 약 5,087백만원* × 26개 사업(학교) * 최근 5년간(2015~2019) 1교(사업)당 평균 신청금액	33,874
‘22	96,358	1사업(학교)당 약 5,000백만원 × 20개 사업(학교)	135,319	1사업(학교)당 약 5,087백만원 × 27개 사업(학교)	38,961
‘23	-	-	135,319	1사업(학교)당 약 5,087백만원 × 27개 사업(학교)	-
연평균 증가율 (%)	△1.0	-	9.2	-	-

#### 4. 고용에 미치는 영향

고용효과			'19년 (A)	'20년 (B)	증감 (B-A)
	예산(백만원)		95,324	122,000	26,676
	총고용 (명)	재정지출 고용효과	-	-	-
		추가 고용효과	389	501	112
	예산 10억원당 고용(명)	재정지출 고용효과	-	-	-
		추가 고용효과	4	4	-
고용효과 산출 방식 설명	<p><input type="checkbox"/> 해당 사업은 가이드라인 “융자사업” 산식을 적용하여 산출  <math>\Rightarrow [① + ②] \times ③</math></p> <p>① 인건비 지출에 따른 직접고용효과          - 인건비 총액 ÷ 해당 산업 연평균임금&lt;표1&gt;</p> <p>② 인건비 외 지출에 따른 간접고용효과          - 인건비 외 각 사업비 지출 ÷ 예산비목별 1인 고용창출을 위한          평균지출액&lt;표2&gt;</p> <p>③ 정부 융자기여율          - 상환기간 계수&lt;표5&gt; + 이자율 차 x 이자율 차 계수&lt;표6&gt;</p>				
고용효과 산출내역	<p><input type="checkbox"/> <b>2020년 고용효과 : <math>[① + ②] \times ③ = 500.6</math>명</b></p> <p>① 인건비 지출에 따른 직접고용효과          - 인건비가 별도로 책정되어 있지 않으므로 직접고용효과는 없음</p> <p>② 인건비 외 지출에 따른 간접고용효과          - 융자금 1,220억원을 &lt;표2&gt;에 의거, &lt;표4&gt;의 건설(18) 1인 고용          창출을 위한 평균지출액 0.98억원으로 나누어 산출  <b>(A) : <math>1,220\text{억원} \div 0.98\text{억원} = 1,244.9</math>명</b></p> <p>③ 정부 융자기여율          - 대출기간은 10년(5년 거치, 5년 분할상환), 대출이자율은          2.0%(‘19년 3분기 이자율) 적용  <b>(B) : <math>0.295^{1)} + 1.56\%p^{2)} \times 0.0686^{3)} = 0.4021</math></b></p> <p>1) 상환기간 계수 : &lt;표5&gt; 활용(대출기간 10년, 거치기간 5년)          2) 이자율 차(‘19년 4분기 이자율) : (한국은행) 시중은행 기업 시설관련          대출 금리 평균(3.33%)*, 융자사업(1.77%)          * 2019년 신규취급액 기준 대출금리(시설) 1월 ~ 10월 평균 적용          3) 이자율 차 계수 : &lt;표6&gt; 활용(대출기간 10년, 거치기간 5년)</p> <p><input type="checkbox"/> <b>2019년 고용효과 : 389.0명</b></p>				
개선방안	<p><input type="checkbox"/> 융자사업임에 따라 예산 증감에 따라 고용효과가 변동되는          특수성이 존재하며, 고용효과 증대를 위한 사업비 지속 확보</p>				

## 5. 고려사항

### (1) 지원근거 및 추진경위

- 지원근거 : 한국사학진흥재단법 제1조(목적) 및 제19조(기금의 사용)

제1조(목적) 이 법은 한국사학진흥재단(韓國私學振興財團)을 설립하여 사학기관의 교육환경 개선을 지원함으로써 사학교육 진흥에 이바지함을 목적으로 한다.

제19조(기금의 사용) 기금은 다음 각 호의 사업을 위하여 사용한다.

1. 사학기관의 재산(토지 및 건물에 한한다)과 교육용 설비·기자재의 개수(改修)·보수(補修) 및 확충에 필요한 자금의 융자
2. 제1호 외의 자금으로서 사학기관의 교육환경 및 교육프로그램의 개선을 위하여 필요한 자금의 융자
3. 사학기관의 구조개선을 위하여 필요한 사업
4. 제1호에 따른 재산 확충을 위한 사업으로서 「사회기반시설에 대한 민간투자법」 제4조의 방식을 준용하여 추진하는 사업
- 4의2. 국가나 지방자치단체 또는 공공기관과 공동으로 추진하는 사업으로서 사학기관의 학생을 위한 기숙사를 설치·운영하는 사업
5. 기금의 조성·운용 및 관리에 필요한 경비의 지출
6. 그 밖에 사학기관의 교육환경 및 경영 개선을 위하여 필요한 사업

- 추진경위

- '89. 3. 31 한국사학진흥재단법 제정.공포(법률4103호)
- '89. 12. 4 한국사학진흥재단 설립.사학진흥기금 설치.운용 개시
- '00. 1. 1 기타기금에서 공공기금으로 전환(기금관리기본법 개정)
- '06. 3. 24 한국사학진흥재단법 개정(평생교육법에 따른 원격대학을 대상으로 확대, 사학기관의 교육환경 및 교육프로그램의 개선자금 등 기금 사용 확대)
- '11. 6. 7 한국사학진흥재단법 개정(평생교육법에 따른 학교형태의 평생교육시설을 대상으로 확대, 학교법인 수익용기본재산 토지 및 건물에 한해 융자지원 등 기금사용 확대)
- '14. 11. 11 교육부 “교육분야 안전종합 대책” 중 하나로 ‘사립대학 시설 구조보강 등 개선비 융자지원’이 선정되어 2015년 추가 신청교부터 융자지원
- '16. 8. 25 사립학교 노후시설 안전성 강화를 위한 사업 지원 확대
- '18. 9. 6 신재생에너지 및 에너지 효율 관련 사업 지원 계획 수립

**< 예산 반영 추이 >**

(억원)

사업명	'15예산		'16예산	'17예산		'18예산		'19예산	
	본예산	추경		본예산	추경	본예산	추경	본예산	추경
○ 사립학교 교육 환경개선자금 융자	1,569	-	1,250	1,115	-	1,003	-	953	-

**(2) 최근 3년간 계획변경, 이월.불용실적**

○ 2018년 36억원 불용

- 배정교(1교)의 사업추진 지연에 따른 배정효력 상실('18.12)로 미집행

(억원)

연도	당초계획 (A)	전년이월 (B)	계획변경 (C)	현액 (A+B+C)	집행	차년이월	불용
'16년	1,250 ( - )	- ( - )	- ( - )	1,250 ( - )	1,250 ( - )	- ( - )	- ( - )
'17년	1,115 ( - )	- ( - )	- ( - )	1,115 ( - )	1,115 ( - )	- ( - )	- ( - )
'18년	1,003 ( - )	- ( - )	- ( - )	1,003 ( - )	967 ( - )	- ( - )	36 ( - )

**(3) 국회반영 내역 및 집행현황**

(단위 : 백만원)

'18예산		'19 예산			집행('19.12월까지)	
본예산	추경	정부안(A)	국회증감(B)	최종(A+B)	집행액	집행률
100,341	-	95,324	-	95,324	95,324	100.0

○ 국회반영 증감내역 : 해당사항 없음

○ 집행현황 : 총 19개 사업에 대하여 95,324백만원 융자 집행(100%)

#### (4) 외부기관 지적사항 및 평가결과

기관명		지적사항 및 평가내용
국회 교문위	국정감사 (‘17년)	<ul style="list-style-type: none"> <li>○ 교육시설 안전지원에 대한 재단 용자사업의 역할 확대가 중요하며, 예산 확보를 위해 기재부 등 예산 소관 부처와의 긴밀한 협력이 필요(김석기 의원)</li> <li>○ 학교법인의 재정여건 개선을 위한 용자지원 강화 등 예산 지원 정책을 다각도로 검토 필요(김석기 의원)</li> <li>○ 사립학교의 용자수요는 증가하고 있으나, 예산이 부족하여 용자지원이 감소하고 있어, 예산 소관 부처와 협력을 통해 예산 확보 필요(김석기 의원)</li> <li>○ 적립금 과다교에 대한 용자 지원시 사립대학이 적립금을 사용하도록 유인책 마련 필요(전재수 의원)</li> <li>○ 비리사학에 대하여 재단의 자금 용자가 이루어지지 않도록 개선 방안을 마련할 것(손혜원 의원)</li> </ul>
	국정감사 (‘16년)	<ul style="list-style-type: none"> <li>○ 사립대학 교지확보율이 높은데도 매년 교비회계로 토지를 매입하고 있으며, 재단에서는 이러한 사립대학에 용자를 지원하고 있으므로 용자 심사 시에 재정지출의 건전성 기준을 강화할 것(박경미 의원)</li> </ul>
	‘16년 예산검토	<ul style="list-style-type: none"> <li>○ 노후 학교시설 개선 용자지원 확대 방안 마련 필요</li> </ul>
통합 재정 사업 평가	‘19년 평가결과 (‘19.3월)	<ul style="list-style-type: none"> <li>○ 평가등급 : 보통(93점)</li> </ul>

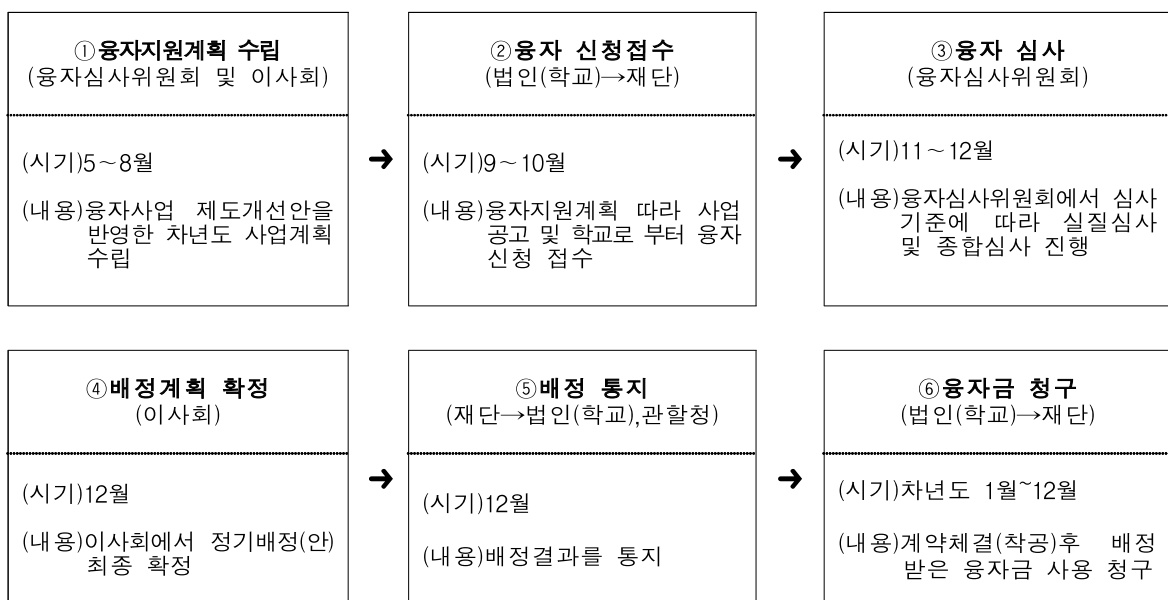
#### (5) 외국 및 민간의 사례

- 일본 사립학교 진흥·공제사업단(日本私立學校振興共濟事業団)
  - 설립 연월일 : 헤세이 10년 1월 1일 (1998년)
  - 설립의 목적 : 사립학교의 교육의 충실 및 향상 및 그 경영의 안정 및 사립학교 교직원의 복리후생을 도모하기 위해, 보조금의 교부, 자금의 대부 외 사립학교 교육지원에 필요한 업무를 종합적이고 효율적으로 실시하는 것과 동시에, 사립학교 교직원 공제법(1953년 법률 제 245호)의 규정에 의한 공제제도를 운영해서 사립학교 교육의 진흥에 이바지하는 것을 목적으로 함
  - 주요업무 : 보조사업, 대출사업, 조성사업, 기부금 사업, 경영 지원·정보 제공 사업, 공제 업무 등

- 주요 사업별 대상 및 규모

사 업	지원 대상	규 모	지원조건 및 기타사항
보조금 교부	사립 대학	3,214억엔	- 일반보조 : 교직원의 급여비, 교육과 연구의 경비 등을 대상 - 특별보조 : 특정분야나 과정등과 관련되는 교육·연구의 진흥을 도모
자금 대부	학교 법인	1,437억엔	- 지원 사업의 성격에 따라 0.7% ~ 1.9%수준 (거치상환기간에 따라 변동) - 상환기간은 5년이상 20년 이내, 거치기간은 0년에서 2년 이내 선택
조성금의 교부 (해외연수사업)	교직원	1억엔	- 사립학교 교직원의 자질 향상을 위해 사립 학교 연수 복지회가 실시하는 연수 사업에 조성금 교부
기부금의 수입 및 배부	수배자 지정	4,556억엔	- 기부자가 법인세, 소득세에 대해 세법상의 우대조치 - 기부자가 법인의 경우에는, 기부금의 전액을 손실금으로 해서 산입하는 것이 인정
학술연구진흥 자금지원	학술 연구자	1억 3,930만엔	- 학술 연구 진흥 자금 선고위원회에서 심의·채택된 연구과제 지원
정보의 수집 축적 및 제공	사립 학교	-	무상지원

(6) 사업추진절차



(7) 예비타당성 조사 및 타당성재조사 : 해당사항 없음

(8) 총사업비 관리 : 해당사항 없음

(9) 연차별 투자계획 : 해당사항 없음

(10) 단위사업의 성과

○ '16~'20년도 성과계획서 상 성과지표 및 최근 3년간 성과 달성도

성과지표	구분	'16	'17	'18	'19	'20'	'20목표치 산출근거	측정산식 (또는 측정방법)	자료수집방법 (또는 자료출처)
교육환경 안전강화 용자 만족도(점)	목표	신규	신규	신규	신규	72	● 신규 지표임을 감안하여 7점 척도 기준에서 5점(그런 편이다) 이상인 72점을 목표치로 설정	● 당해연도 교육환경 안전강화 용자지원에 대한 만족도	● 교육환경 안전강화 용자지원 만족도 결과보고
	실적	신규	신규	신규	신규	-			
	달성도	-	-	-	-	-			
용자금 회수율 (%)	목표	97.3	100	100	100	100	● 회수원금(A)/ 회수 예정원금(B)	● 측정기준 : 당해연 도결산서 기준 상 용자원금의 회수액 및 미회수액 ● 측정산식 : 회수원 금/회수예정원금 - 회수원금 : 당해연 도 회수된 용자원 금(조기상환금액 제 외)의 총합 - 회수예정원금 : 당 해연도 회수된 용 자원금(조기상환금 액 제외)과 미회수 된 용자 원금(미수 금)의 총합	● 한국사학진흥재 단 결산자료
	실적	100	100	99.8	-	-			
	달성도	103%	100	99.8	-	-			
안전한 학교 구현을 위한 노후시설 개선 강화 (%)	목표	신규	신규	신규	11.31	지표 삭제	-	● (노후시설 개선 지 원액*당해연도 총 사업비) × 100 *사학시설자금용자사 업 중 세부사업인 '사립학교 노후시설 개선사업'으로 지원 한 사업에 한함	● 용자신청서류 ● 용자심사위원회 회의결과자료 ● 이사회 회의자 료
	실적	10.32	10.90	12.95	-				
	달성도	-	-	-	-				
용자금지원 대학의 학생 1인당 시설 면적 증가 (㎡)	목표	신규	0.800	0.895	지표 삭제	-	● A - B (A)(교자내) 용자 지 원대학의 지원 후 학생 1인당 교사시 설 면적(㎡) (B)(교자내) 지원 전 학생 1인당 교사시 설 면적(㎡) 평균 * 학생 수 : 학생정 원 기준 * 전체 시설증가 면 적 중 사학진흥기 금용자금 지원비율 안분 적용분을 증 가분으로 산정	● 한국사학진흥재 단 시설 현황 ● 대학정보공시학 생정원현황 ● 용자신청서류	
	실적	0.795	0.886	1.107					
	달성도	-	110.8	123.7					
사학시설자금 용자 지원에 대한 고객만족도 (단위: 점)	목표	90	90	지표 삭제	-	-	● 고객만족도조사 결 과 용자사업부문의 고객만족도	● 기획재정부 주 관 공공기관 고 객만족도 조사 결과	
	실적	93.2	92.7						
	달성도	103.6	103.0						

(11) 신설·변경 사회보장제도(사업) 협의절차 이행 여부 : 해당사항 없음

(12) 용자 보조비용 및 보조비율 현황 : 해당사항 없음

## 6. 참고자료

- 학부모, 학생 등 수혜자 및 이해관계자의 의견 수렴 결과 및 반영사항
- 사업의 성과 및 현장의 변화
- 정책수요 및 추계(산정)근거

## 참고 1

## 현장 의견수렴 결과 및 반영사항

### < 현장 의견(요청사항) >

#### ☐ (사립학교 관계자)

- 용자 사업 설명회, 간담회, 서면 의견 수렴시 지원 세부사업별 용자지원 확대 요구, 재정여건 개선사업 지원 확대 요구가 증가
- 등록금 동결 등 학교 수입 예산이 감소하여 재정여건이 어려워지고 있음에 따라, 재정여건 개선 사업의 용자사업 지원 확대를 통한 사학기관의 재정 부담 완화 필요
- AI, 4차산업혁명 대비 교육과정 개발 및 실험실습기자재 구입 등 스마트 교육 수요 요구

#### ☐ (국회 교문위)

- '17년 국정감사시 재정여건 개선 사업 지원 확대, 사립학교 교사 시설 안전 개선 예산 확대를 위한 용자지원 예산 확보 요구

### < 예산 반영사항 >

#### ☐ ('20년) 사립학교 교육환경개선 자금융자 122,000백만원 반영

- 1교당 4,743백만원 × 26교

## 참고 2

## 사업의 성과 및 현장의 변화

### < 사업의 성과 >

- ☐ 교육환경 안전강화 지원 현황 : 4교 130억원 지원
  - 재해 피해 복구, 노후 시설 개선, 노후 기자재 인프라 지원 등
- ☐ 교육지원 현황 : 3교 240억원 지원
  - 신재생에너지, 교육여건, 교육시설 확충, 기숙사 관련 지원 등
- ☐ 교육특화지원 현황 : 4교 423억원 지원
  - 산학협력, 평생교육, 부속병원, 학교기업 시설 신·증축 및 개·보수 지원 등
- ☐ 학교법인 수익용기본재산 확충 지원 : 1교 21억원 지원
  - 수익용기본재산 건물 매입, 개·보수 지원 등
- ☐ 대환대출 지원 : 4교 139억원 지원
  - 위 사업에 사용하는 외부 금융기관 차입금 대환 등

### < 현장의 변화 >

- ☐ 경주, 포항지역 지진 발생 이후 교육시설 안전에 대한 지원 강화 필요  
 사학기관 교육환경 안전개선 지원강화를 위한 예산 확대 필요
  - 최근 경주, 포항 지진 발생 등으로 인하여, 국립대 및 초·중 등 교육시설 안전강화를 위한 지원\*은 증가하고 있으나, 사립대는 미비 함

\* '19년 교육시설 안전 관련 예산 비교(국립대:2,220억원, 초·중등 7,994억원, 사립대123억원(국립대의 5.5%, 초·중등의 1.5% 수준))

### < 초중등 30년 이상 경과시설 관련 교육환경개선사업 예산 >

(단위 : 억원)

구 분		'20년 예산	~'23년 예산 합계
개 축	개선물량(동수)	70	500
	지원예산(억원)	6,000	30,000
생애주기관리유지	지원예산(억원)	9,864	58,548

※ 출처 : 교육부 보도자료('19.01.10), 쾌적하고 안전한 학교 공간혁신을 통해 미래교육 선도

### 참고 3

### 정책수요 및 추계산정근거

□ (정책수요) 사학기관 노후시설 개선 지원 자금 용자 필요

○ 2017년 교육문화체육관광위원회 국정감사

- 교육시설 안전지원에 대한 재단 용자사업의 역할 확대가 중요하며, 예산 확보를 위해 기재부 등 예산 소관 부처와의 긴밀한 협력이 필요
- 학교법인의 재정여건 개선을 위한 용자지원 강화 등 예산 지원 정책을 다각도로 검토 필요

- 국정과제 「학교 노후시설개선 및 수업환경 개선」 연계 추진 및 최근 경주, 포항지역 지진 발생 이후 교육시설 안전에 대한 지원강화가 필요하나, 학생의 안전을 위한 정부정책 및 재정지원 중심은 초·중등과 국립대학임
- 사립대학의 교육시설 안전관련 예산은 사립학교 교육환경개선자금 용자사업이 유일함
- 교육부 교육시설 국가안전대진단 결과 보수·보강 대상교에 대한 용자지원을 통해 학생 안전 확보 및 재난위험시설 해소

< 보수·보강 대상 사립대학 5개년 용자지원 목표 >

(단위 : 억원, 교)

구 분	2020년	2021년	2022년	2023년	2024년	합 계
학교 수	10	30	30	30	34	134
용자지원액	330	990	990	990	1,122	4,422

※ 1교당 지원액 33억원 : '19년도 노후시설 개선사업 교당 용자지원 평균액 수준

[2861-301] 행복기숙사지원사업(재량, 계속, 국정과제)

< 사학진흥기금 >

(백만원)

구 분	2018결산	2019예산 (A)	2020예산 (B)	증 감 (B-A)	%
○ 행복기숙사지원사업	111,620	118,007	112,908	△5,099	△4.3

\* 사업코드 : 12 - 32 - 0 - 050 - 052 - 2800 - 2861 - 301

\* 담 당 자 : 교육안전정보국장(정종철), 교육시설과장(정영린), 사무관(전수문)  
한국사학진흥재단 기숙사사업본부장(박갑식), 사업개발부장(차명돈)

## 1. 사업개요

구 분	내 용
사업 내용	① 행복기숙사 지원사업(사립) ○ 사립대학 부지 내 공공기금으로 기숙사비가 저렴한 기숙사를 건립하여 대학생 거주여건 개선 ② 행복기숙사 지원사업(연합) ○ 국공유지 및 공공기관 부지 등에 공공기금으로 여러 대학의 대학생이 활용할 수 있는 연합 기숙사를 건립하여 대학생 거주여건 개선 ③ 에듀21기숙사지원사업(대환대출) ○ 기 운영 중인 민자기숙사의 고금리 민간자금을 저리의 공공기금으로 대환대출하여 대학생 거주부담 완화 ④ 기숙사형 청년주택 ○ 기 건립된 주택을 활용하여 소규모 분산형태 기숙사 공급을 통해 대학생들의 거주여건 개선
사업기간	①~② : 2012년 ~ 계속사업 ③ : 2011년 ~ 계속사업 ④ : 2019년 ~ 신규사업
총사업비	해당 없음
사업규모	112,908백만원('20년 기준)
지원조건	융자
사업시행주체	한국사학진흥재단
간접비	해당 없음

### <행복기숙사 유형별 사업개요>

구 분	행복기숙사(사립)	행복기숙사(연합)	에듀21기숙사	기숙사형청년주택
사업내용	학교 내 소외계층 등 대학생 기숙사 건립·운영	학교 외 여러 대학이 공동으로 사용하는 기숙사 건립·운영	고금리 외부 민간자금의 장기 저금리 공공기금 대환대출	수도권 내 소규모 분산 기숙사형 청년주택 운영
건립부지	학교 내 교지	학교 외 국공유지 및 공공기관 부지	학교 내 교지	수도권 대학밀집지역 등
지원대상	행복기숙사(사립) SPC	행복기숙사(연합) SPC	민간투자사업 SPC	행복기숙사(연합) SPC
이자율	연 1.5% 수준			
운영기간	30년		잔여 운영기간	6년

## 2. '20년 예산 내용

### □ 예산 내용 및 산출근거

#### ○ 행복기숙사지원사업 융자금 : 112,908백만원

##### ① 행복기숙사 지원사업(사립) : 65,008백만원

- 사립대학 부지 내 공공기금으로 기숙사비가 저렴한 기숙사를 건립하여 대학생 거주여건 개선
- 산출내역
  - ('19년 계속) 4개사업 수용인원 2,500명 수준×32백만원(1인당사업비)×지원비율(50%) ≒ 40,008백만원
  - ('20년 신규) 4개사업 수용인원 2,000명 수준×25백만원(1인당사업비)×지원비율(50%) = 25,000백만원

##### ② 행복기숙사 지원사업(연합) : 31,500백만원

- 국·공유지 및 공공기관 부지 등에 공공기금으로 여러 대학의 대학생이 활용할 수 있는 연합기숙사를 건립하여 대학생 거주여건 개선
- 산출내역
  - ('20년 신규) 3개사업 수용인원 3,000명 수준×30백만원(1인당사업비)×지원비율(35%) = 31,500백만원
  - 1차년 : 35% 범위 내 지급(설계비 및 선금금 포함한 금액으로 국가계약법 준용)
  - 2~3차년 : 이후 공정률에 따라 순차 지급

③ **에듀21기숙사 지원사업(대환대출) : 4,000백만원**

- 기 운영 중인 민자기숙사의 고금리 민간자금을 저리의 공공기금으로 대환대출하여 대학생 거주부담 완화
- **산출내역** : 사립대 민자 평균 사업비 200억원(700명 수준) × 1개 × 지원비율(20%수준)

④ **기숙사형 청년주택 : 12,400백만원**

- 기 건립된 주택을 활용하여 소규모 분산형태의 기숙사 공급을 통해 대학생들의 거주여건 개선
- **산출내역** : 200호 × 62백만원(1호당)
  - \* 1호당 산출금액 : 약 260백만원(1호당 LH매입 임대주택 지원단가)×30%(운영기관 임대조건)× 80%(보증금비율) + 운영준비금 ≒ 62백만원

※ 행복기숙사 사업비 총액 내에서 사업 신청 수요에 따라 행복기숙사 유형별로 유연하게 집행

(백만원)		
구 분	'19예산	'20예산
□ 행복기숙사지원사업	118,007	112,908
■ 행복기숙사 지원사업	(사립) 88,742백만원 - '18년 계속사업 8개 66,542백만원 - '19년 신규사업 8개 22,200백만원	(사립) 65,008백만원 - '19년 계속사업 4개 : 40,008백만원 - '20년 신규사업 4개 : 25,000백만원
	(연합) 23,556백만원 - '15년 계속사업 1개 9,727백만원 - '18년 계속사업 1개 1,036백만원 - '19년 신규사업 1개 12,793백만원	(연합) 31,500백만원 - '20년 신규사업 3개 : 31,500백만원
	(에듀21) 5,709백만원 - 사립대 민자 평균 사업비 300억원(1,000명 수준)×1개 ×지원비율(20%) 수준	(에듀21) 4,000백만원 - 사립대 민자 평균 사업비 200억원(700명 수준)×1개× 지원비율(20%)수준  (기숙사형 청년주택)12,400백만원 - 200호×62백만원(1호당) * 1호당 산출금액 : 약 260백만원(1호당 LH매입임대주택 지원단가)×30%(운영기관 임대조건)× 80%(보증금비율)+운영준비금 등 ≒ 62백만원

□ 지원 필요성

○ 국정과제 목표달성 및 정부사업과 연계한 물량확보를 통해 '22년까지 연간 수용인원 5,400명 수준의 기숙사 건립 및 지원 필요

※ 연간 지원계획: (사립)2천명, (연합)3천명, (기숙사형 청년주택)4백명

- (국정과제) 대학기숙사 수용인원 5만명(실입주 3만명) 확충

※ '18~'22년까지 수용인원 약 23,300명의 행복기숙사 확충

- NO.49 '유아에서 대학까지 교육의 공공성 강화' 中(교육부)
  - (관계부처 협업) 대학생 기숙사 수용인원 5만명(실입주 3만명) 확충
- NO.47 '청년과 신혼부부 주거 부담 경감' 中(국토부)
  - (청년 임대주택 약 30만실 공급) 기숙사확대(5만명)

- (VIP정책발표) 정부 및 관계기관 협업기반의 소규모 분산형태의 '기숙사형 청년주택' 신규 사업 추진

※ '22년까지 기숙사형 청년주택 매년 약 2~3천명씩 총 1만명 추가공급'('18.7)

- 재단은 연간 400명(200호) 지원 목표로 '19. 3월에 시범사업으로 기숙사형 청년주택(개봉동) 개관을 완료하였으며, '20년 초 2호 신규사업(독산동) 추진

< 세부 내역 >

(백만원)

구 분	'18결산	'19예산 (A)	'20예산 (B)	증 감 (B-A)	
					%
□ 행복기숙사지원사업	111,620	118,007	112,908	△5,099	△4.3
▪ 행복기숙사 지원사업	(사립) 47,700	(사립) 88,742 (16개×5,546.4백만)	(사립) 65,008 (8개×8,126백만)	△23,734	△26.7
	(연합) 34,775	(연합) 23,556 (3개×7,852백만)	(연합) 31,500 (3개×10,500백만)	7,944	33.7
	(에듀21) 29,145	(에듀21) 5,709 (1개×5,709백만)	(에듀21) 4,000 (1개×4,000백만)	△1,709	△29.9
	-	-	(기숙사형 청년주택) 12,400 (200호×62백만)	12,400	순증
□ 비목(합계)	111,620	118,007	112,908	△5,099	△4.3
○ 비목(450-04)	111,620	118,007	112,908	△5,099	△4.3

### 3. 중기재정 소요전망('19~'23)

#### □ 사업운영 기본방향

- ▶ 대학생 거주여건 개선을 위해 연간 2,000명 수준의 행복기숙사(사립) 및 연간 3,000명 수준의 행복기숙사(연합)의 지속 확충
- ▶ 고금리 민자기숙사사업에 대해 대환대출 지원을 통하여 기숙사비 인하 유도
- ▶ 기숙사형 청년주택 매년 400명(200호) 공급

- (사립) 신축사업 뿐만 아니라 리모델링 사업지원 등 사업의 다각화를 통해 사립대 기숙사 수요 창출
- (연합) 다양한 부지확보를 위하여 국립대 부지를 활용한 연합기숙사 건립 등 사업의 다각화를 추진하고, 생활 SOC 사업과 연계한 연합기숙사 복합화 추진
- (에듀21) 고금리의 사립학교 민자사업의 민간융자금을 저금리의 기금으로 대환 지원하여 이자비용 절감에 따른 기숙사비 인하 도모
  - 대환에 따른 이자비용 절감에 따라, 기숙사비 인상 지속적 억제
- (기숙사형 청년주택) 정부 및 관계기관 협업기반의 소규모 분산형 기숙사형 추가 공급을 통해, '19~'22년까지 연간 400명 지원을 통한 원활한 국정과제 목표달성 추진

#### □ 중기재정 소요 및 산출근거

(백만원)					
구 분	'18~'22 중기계획		'19~'23 중기계획		증 감 (B-A)
	당 초		변 경		
	금액(A)	산 출 근 거	금액(B)	산 출 근 거	
'18	111,620	▪ 수용인원 4,000명 수준×30백만원(1인당 사업비)			
'19	118,007	▪ 수용인원 4,000명 수준×30백만원(1인당 사업비)	118,007	▪ 수용인원 4,000명 수준×30백만원(1인당 사업비)	-
'20	120,205	▪ 수용인원 4,000명 수준×30백만원(1인당 사업비)	112,908	▪ (사립) 65,008백만원 (19년 계속) 4개사업 수용인원 2,500명 수준×32백만원(1인당사업비)×지원비율(50%) = 40,008백만원	△7,297

(백만원)

구 분	‘18~’22 중기계획		‘19~’23 중기계획		증 감 (B-A)
	당 초		변 경		
	금액(A)	산 출 근 거	금액(B)	산 출 근 거	
				(‘20년 신규) 4개사업 수용인원 2,000명 수준×25백만원(1인당사업비)×지원비율(50%) = 25,000백만원 ▪ (연합) 31,500백만원 (‘20년 신규) 3개사업 수용인원 3,000명 수준×30백만원(1인당사업비)×지원비율(35%) = 31,500백만원 ▪ (에듀21) 4,000백만원 기운영중인만자특사1개 대환대출 ▪ (기숙사형 청년주택) 12,400백만원 200호(400명) × 보증금 62백만원 (1호당) ≒ 12,400백만원	
‘21	126,545	▪ 수용인원 4,000명 수준×30백만원(1인당 사업비)	160,900	▪ (사립) 50,000백만원 - ‘20년 계속사업 : 25,000백만원 - ‘21년 신규사업 : 25,000백만원 ▪ (연합) 94,500백만원 - ‘19년 계속사업: 31,500백만원 - ‘20년 계속사업 : 31,500백만원 - ‘21년 신규사업 : 31,500백만원 ▪ (에듀21) 4,000백만원 ▪ (기숙사형 청년주택) 12,400백만원	34,355
‘22	124,400	▪수용인원 4,000명 수준×30백만원(1인당 사업비)	156,400	▪ (사립) 50,000백만원 - ‘21년 계속사업 : 25,000백만원 - ‘22년 신규사업 : 25,000백만원 ▪ (연합) 90,000백만원 - ‘20년 계속사업 : 27,000백만원 - ‘21년 계속사업 : 31,500백만원 - ‘22년 신규사업 : 31,500백만원 ▪ (에듀21) 4,000백만원 ▪ (기숙사형 청년주택) 12,400백만원	32,000
‘23	-		156,400	▪ (사립) 50,000백만원 - ‘22년 계속사업 : 25,000백만원 - ‘23년 신규사업 : 25,000백만원 ▪ (연합) 90,000백만원 - ‘21년 계속사업 : 27,000백만원 - ‘22년 계속사업 : 31,500백만원 - ‘23년 신규사업 : 31,500백만원 ▪ (에듀21) 4,000백만원 ▪ (기숙사형 청년주택) 12,400백만원	156,400
연평균 증가율 (%)	2.8		8.8		

#### 4. 고용에 미치는 영향

고용효과			'19년 (A)	'20예산 (B)	증감 (B-A)
	예산(백만원)		118,007	112,908	5,099
	총고용 (명)	일자리사업 고용효과	-	-	-
		재정지출 고용효과	722명	691명	31명
	예산 10억원당 고용(명)	일자리사업 고용효과	-	-	-
		재정지출 고용효과	6명	6명	-
고용효과 산출 방식 설명	<p><input type="checkbox"/> 해당 사업은 가이드라인 “용자사업” 산식을 적용하여 산출  <math>\Rightarrow [① + ②] \times ③</math></p> <p>① 인건비 지출에 따른 직접고용효과          - 인건비 총액 ÷ 해당 산업 연평균임금&lt;표1&gt;</p> <p>② 인건비 외 지출에 따른 간접고용효과          - 인건비 외 각 사업비 지출 ÷ 예산비목별 1인 고용창출을 위한          평균지출액&lt;표2&gt;</p> <p>③ 정부 용자기여율          - 상환기간 계수&lt;표5&gt; + 이자율 차 x 이자율 차 계수&lt;표6&gt;</p>				
고용효과 산출내역	<p><input type="checkbox"/> 2020년 고용효과: <math>[① + ②] \times ③ = 690.6\text{명}</math></p> <p>① 인건비 지출항목(직접고용효과)          - 인건비가 별도로 책정되어 있지 않으므로 직접고용효과는 없음</p> <p>② 인건비 지출항목(간접고용효과)          - 기타민간용자금(450-04) 1,129억원을 &lt;표2&gt;에 의거, &lt;표4&gt;의          주거용 건물(18-051-108) 1인 고용창출을 위한 평균지출액          0.94억원으로 나누어 산출  <math>a. 1,129\text{억원} \div 0.94\text{억원} = 1,201.1\text{명}</math></p> <p>③ 정부 용자기여율          - 대출기간은 20년*(3년 거치, 17년 분할상환), 대출이자율은 1.572%로 가정          * 본 사업의 대출기간은 30년 이상이나, &lt;표5-6&gt; 상 최댓값이 20년으로, 20년으로 가정  <math>b. 0.397^{1)} + 1.938\%p^{2)} \times 0.0921^{3)} = 0.575</math></p> <p>1) 상환기간 계수: &lt;표5&gt; 활용(대출기간 20년, 거치기간 3년 적용)          2) 이자율 차: 한국은행 시설자금 대출금리(3.51%) - 연대출이자율(1.572%)          3) 이자율 차 계수: &lt;표6&gt; 활용(대출기간 20년, 거치기간 3년 적용)</p> <p><input type="checkbox"/> 2019년 고용효과: 721.8명</p>				
자체평가 및 개선방안	해당 없음				

## 5. 고려사항

### (1) 지원근거 및 추진경위

#### ① 행복기숙사 지원사업(사립)

- 지원근거 : 한국사학진흥재단법 제19조제4호

제19조(기금의 사용)

4. 제1호에 따른 재산 확충을 위한 사업으로서 「사회기반시설에 대한 민간투자법」 제4조에 방식을 준용하는 사업

- 추진경위

- 사업 시작연도 : 2012년
- 추진경과

- ‘10. 4. 준주택 제도 도입 및 국민주택기금 지원근거 마련
- ‘10. 7. 준주택 종류 규정(주택법 시행령 개정)
- ‘11. 12. 주택시장 정상화 및 서민주거안정 지원방안 발표  
기숙사 조기 확충과 기숙사비 인하 유도를 위해 기숙사 건설시 국민주택 기금에서 자금을 저리 지원키로 결정(12.7 대책)
- ‘11. 12. 대학생 주거지원 강화에 대한 국토부, 교육부 대통령 업무보고
- ‘12. 3. 주택법 시행령 개정 (주택도시기금 기숙사지원)
- ‘12. 3. 대학생 기숙사 건립사업 시행 기관 지정
- ‘13. 5. 새정부 국정과제 확정·발표  
\* 국정과제 31. 교육비 부담 경감(대학기숙사 확충 및 기숙사비 인하)
- ‘13. 12. 물가관계차관회의  
\* 행복(공공)기숙사사업 국민주택기금 지원방식 변경(학교법인 융자→재단이 예탁)
- ‘17. 8. 새정부 국정과제 확정·발표  
\* 국정과제 47. ‘청년과 신혼부부 주거 부담 경감’(기숙사확대(5만명))  
\* 국정과제 49. ‘유아에서 대학까지 교육의 공공성 강화’(대학생 기숙사수용인원(5만명) 확충)
- ‘18. 1. 국토부 주택도시기금 대출금리 인하 (2.0%→1.5%)
- ‘18. 1. 국토부 주택도시기금 운용계획 대학생기숙사 지원한도(800천원/㎡) 기준 삭제
- ~‘19. 12 ‘19년까지 행복기숙사(사립) 총 44개 지원

#### ② 행복기숙사(연합)지원사업

- 지원근거 : 한국사학진흥재단법 제19조제4호 및 4의2호

제19조(기금의 사용)

4. 제1호에 따른 재산 확충을 위한 사업으로서 「사회기반시설에 대한 민간투자법」 제4조에 방식을 준용하는 사업
- 4의 2. 국가나 지방자치단체 또는 공공기관과 공동으로 추진하는 사업으로서 사학기관의 학생을 위한 기숙사를 설치·운영하는 사업

○ 추진경위

- 사업 시작연도 : 2012년

- 추진경과

- ‘12. 5. 대학생 주거난 해소를 위한 정책토론회 개최
- ‘12. 8. 물가안정 장관 회의 (연합기숙사 확충방안 마련)
- ‘12. 9. 대학생 연합기숙사 건립을 위한 사업시행자 및 운영기관 지정(교육부)
- ‘12. 11. 홍제동 행복기숙사(연합) 실시협약 체결(교육부, 서대문구, 재단)
- ‘14. 9. 홍제동 행복기숙사(연합) 개관
- ‘14. 6. 부경대 행복기숙사(연합) 건립 기본계획(안) 수립
- ‘14. 11. 부경대 행복기숙사(연합) 실시협약 체결 및 사업 착수
- ‘17. 3. 부경대 행복기숙사(연합) 개관
- ‘15. 10. 동소문동 행복기숙사(연합) 건립 기본계획(안) 수립
- ‘15. 11. 동소문동 행복기숙사(연합) 실시협약 체결 및 사업 착수
- ‘16. 2. 천안 행복기숙사(연합) 건립 기본계획(안) 수립
- ‘16. 12. 천안 행복기숙사(연합) 실시협약 체결 및 사업 착수
- ‘17. 9. 대구 행복기숙사(연합) 양해각서(MOU) 체결(재단·대구시)
- ‘18. 12. 대구 행복기숙사(연합) 실시협약 체결 및 사업 착수
- ‘19. 4. 대구교대 행복기숙사(연합) 양해각서(MOU) 체결
- ‘19. 5. 부경대 2차 행복기숙사(연합) 양해각서(MOU) 체결
- ‘19. 8. 대구교대 및 부경대 2차 행복기숙사(연합) 건립 기본계획(안) 수립

③ 에듀21기숙사지원사업(대환대출)

○ 지원근거 : 한국사학진흥재단법 제19조제4호

제19조(기금의 사용)

4. 제1호에 따른 재산 확충을 위한 사업으로서 「사회기반시설에 대한 민간투자법」 제4조에 방식을 준용하는 사업

○ 추진경위

- 사업 시작연도 : 2011년

- 추진경과

- '11. 12. 에듀21기숙사지원사업(대환대출) 4개교 지원
- '12. 12. 에듀21기숙사지원사업(대환대출) 1개교 지원
- '13. 12. 에듀21기숙사지원사업(대환대출) 1개교 지원
- '14. 12. 에듀21기숙사지원사업(대환대출) 1개교 지원
- '15. 12. 에듀21기숙사지원사업(대환대출) 1개교 지원
- '16. 12. 에듀21기숙사지원사업(대환대출) 2개교 지원
- '17. 3. 에듀21기숙사지원사업(대환대출) 1개교 지원
- '18. 12. 에듀21기숙사지원사업(대환대출) 2개교 지원

#### ④ 기숙사형 청년주택

- 지원근거 : 한국사학진흥재단법 제19조제4의2

제19조(기금의 사용)

4의 2. 국가나 지방자치단체 또는 공공기관과 공동으로 추진하는 사업으로서 사학기관의 학생을 위한 기숙사를 설치·운영하는 사업

- 추진경위

- 사업 시작연도 : 2019년

- 추진경과

'18. 7. **(VIP 정책발표)** '19~'22년까지 기숙사형 청년주택 1만명(5천호) 추가 공급 발표  
(재단은 매년 400명(200호) 지원계획)

'19. 1. 기숙사형 청년주택 지원계획 수립

'19. 3. 기숙사형 청년주택(개봉동) 시범사업 개관

'19. 12. 기숙사형 청년주택(독산동) 지원계획(안) 수립

#### < 예산 반영 추이 >

(억원)

사업명	'15 예산	'16예산		'17예산		'18예산		'19예산	
		본예산	추경	본예산	추경	본예산	추경	본예산	추경
○ 행복기숙사지원사업	922	1,131	-	1,018	-	1,116	-	1,129	-

※ 2017년 통합되는 에듀21기숙사지원사업 포함 기준

## (2) 최근 3년간 이·전용, 이월·불용실적

- '17년 불용 사유 : '17년도 3개 사업(341억원)을 연내 집행 가능하였으나, 융자원리금의 조기상환 감소 등 기금의 자체수입 결손(651억원)으로 행복기숙사 사업비 집행 가능 금액이 부족하여 '18년으로 연기함

(억원)

연도	당초예산 (A)	전년이월 (B)	이·전용 (C)	예산현액 (A+B+C)	집행	차년이월	불용
'16년	1,131 ( )	- ( )	- ( )	1,131 ( )	1,131 ( )	- ( )	( )
'17년	1,018 ( )	- ( )	- ( )	1,018 ( )	677 ( )	- ( )	341 ( )
'18년	1,116 ( )	- ( )	- ( )	1,116 ( )	1,116 ( )	- ( )	- ( )

## (3) 국회반영 내역 및 집행현황

(백만원, %)

'18예산		'19예산			집행('19.12월까지)	
본예산	추경	정부안(A)	국회증감(B)	최종(A+B)	집행액	집행률
111,620	-	118,007	-	118,007	118,007	100.0

- 국회반영 증감내역 : 해당 없음
- 집행현황
  - 118,007백만원 집행(집행률 100.0%)

## (4) 외부기관 지적사항 및 평가결과


기관명	시기(일시)	지적.평가내용
국회	'17년 국정감사	○ 행복기숙사 소외계층 지원 확대방안 마련 필요 ○ 대학생 기숙사확충 국정과제와 관련하여 적절한 사업모델 필요
	18회계예산 교문위,예결위	○ 소외계층 지원 실적 미달교 홍보 강화 필요
	18회계예산 예결위	○ 연합기숙사 신규 수요 확보 방안 점검 필요
	'19년 예산심의	○ 공공기숙사의 경우 신규 수요 감소 등을 고려할 때, 사업비 일부의 조정이 필요

	(상임위,예결위)	○ 행복기숙사의 경우, 건립재원 일체를 대학생들의 기숙사비로 부담하고 있는 구조로 정부의 최소한의 지원(국고)이 필요
	‘20년 예산심의 (교육위,예결위)	○ 사업 유형별 융자금 집행계획 재조정 등 집행 제고 필요 ○ 기숙사형 청년주택 사업의 입주자 접수방식 표준화 필요
기획재정부	재정사업자율 평가 ('17년 사업)	○ 평가결과 : 보통
	재정사업자율 평가 ('18년 사업)	○ 평가결과 : 우수

## (5) 외국 및 민간의 사례

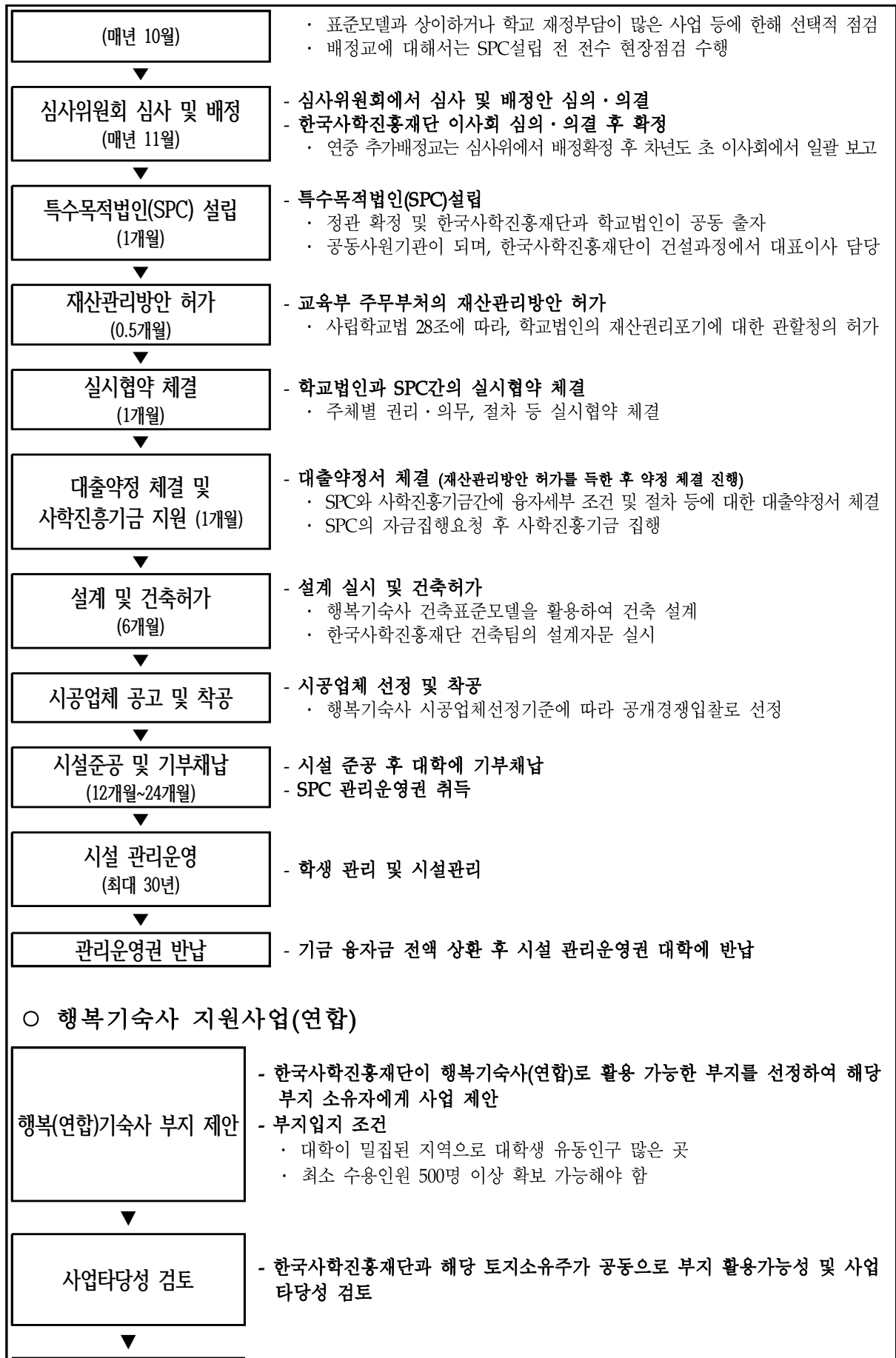
- 높은 금리의 민간자본으로 건립된 사립대 민자기숙사의 경우, 높은 기숙사비와 민간 운영사 수익을 위한 열악한 운영을 통해 대학생 거주 여건이 악화되고 있음
- 관련 기사: 대학 민자기숙사, 주변원룸보다 학기당 30만원 비싸(동아일보, '16.2.12)

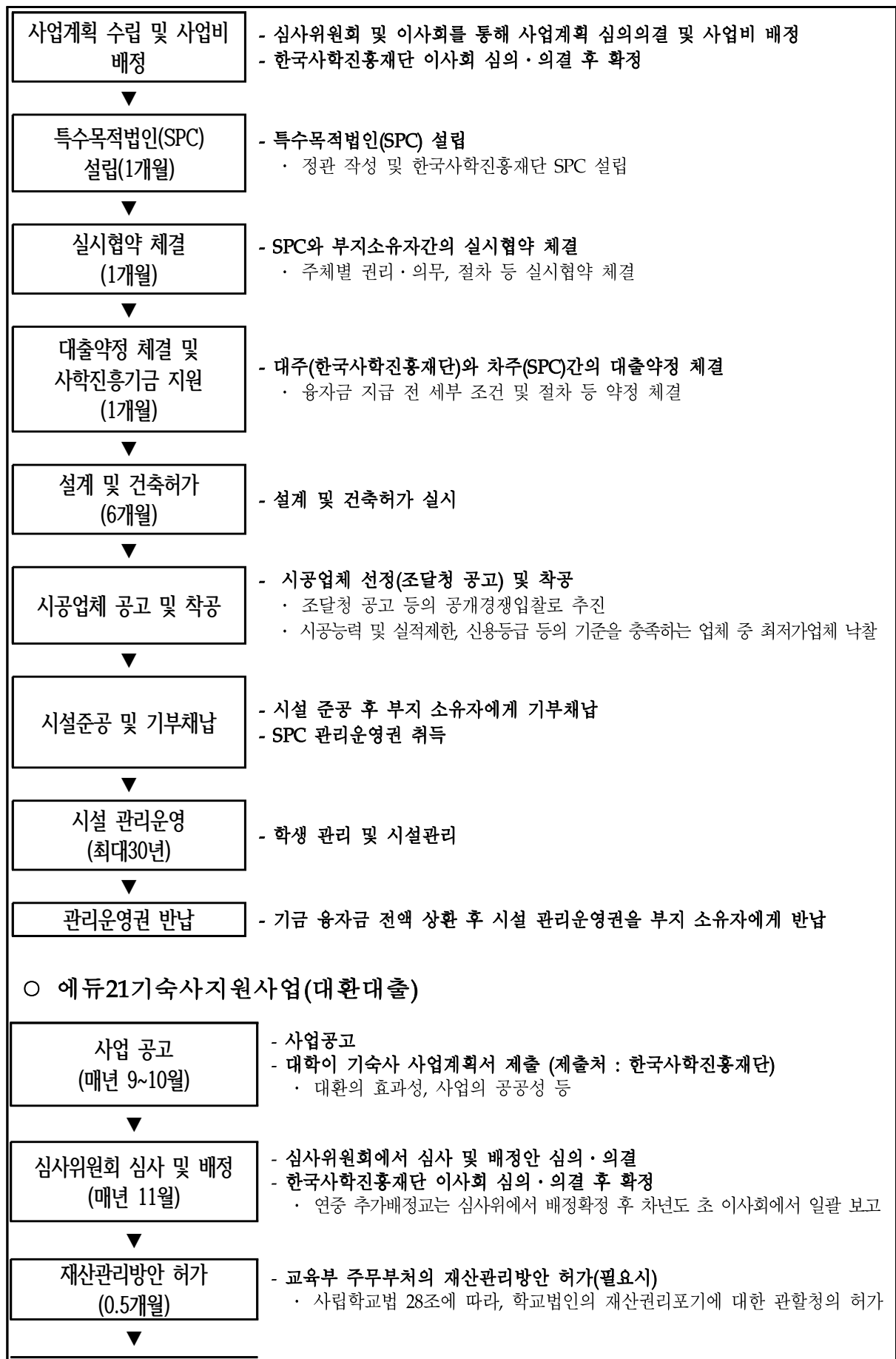
### < 사립대학 민자 기숙사 (민간 사례) >

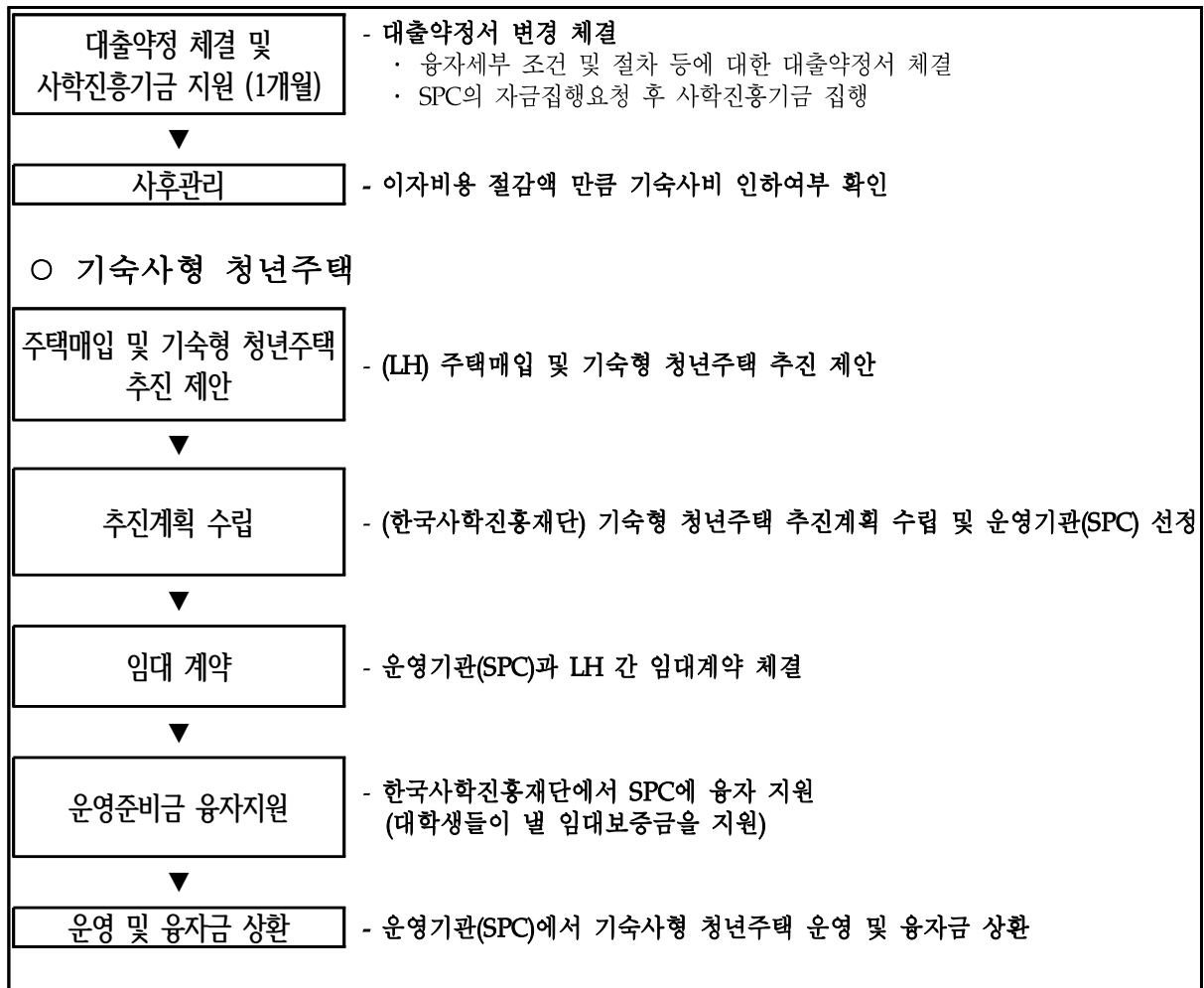
 <p>&lt;경기드립타워&gt;</p>	<p>(현황)</p> <ul style="list-style-type: none"> <li>▷ 소재지 : 경기대학교 내</li> <li>▷ 운영 기간 : 2011.9~2031.8(20년)</li> <li>▷ 총 사업비 : 440억원</li> <li>▷ 수용 규모 : 2,016명</li> <li>▷ 기숙사비 : 월 34.5만원(2인실 기준)</li> </ul>
	<p>(주요 이슈)</p> <ul style="list-style-type: none"> <li>▷ 민간 운영사의 운영적자로 동절기 난방온도 조정, 정수기 등 학생 생활편의 용품 철거 등으로 학생 생활 불편 야기</li> </ul>

## (6) 사업추진절차

○ 행복기숙사 지원사업(사립)	
<div style="border: 1px solid black; padding: 10px; text-align: center;"> <p>사업 공고 (매년 9~10월)</p> </div>	<p>- 사업공고</p> <ul style="list-style-type: none"> <li>· 지원방식, 심사 및 배정 방식, 추진일정, 지원규모 등</li> </ul> <p>- 대학이 기숙사 사업계획서 제출 (제출처 : 한국사학진흥재단)</p> <ul style="list-style-type: none"> <li>· 사업규모, 사업구조, 사업타당성 예비검토 자료, 대학의 지원규모, 기숙사 현황 및 이용계획 등</li> <li>· 외부 회계법인의 사업타당성 검토보고서 제출 (심사 전까지 제출)</li> </ul>
<div style="text-align: center;">▼</div> <div style="border: 1px solid black; padding: 5px;"> <p>신청사업에 대한 사전현장점검</p> </div>	<p>- 신청사업에 대해 부지 적합성, 사업 적정성 등 점검을 위한 사전현장점검</p>







(7) 예비타당성 조사 및 타당성재조사 : 해당 없음

(8) 총사업비 관리 : 해당 없음

(9) 연차별 투자계획 : 해당 없음

(10) 단위사업의 성과

- '16~'20년도 성과계획서 상 성과지표 및 최근 5년간 성과 달성도

성과지표	구분	'16	'17	'18	'19	'20	'20목표치 산출근거	측정산식 (또는 측정방법)	자료수집방법 (또는 자료출처)
행복기숙사 수용률(%)	목표	신규	2.0	-	-	-	-	당해연도까지 개 관된 행복기숙사 수용인원(누적) / 당해연도 대학 입학정원	사업실시협약서 및 교육통계연보
	실적	1.83	3.43	-	-	-			
	달성도		171.5	-	-	-			
행복기숙사 수용률(%)	목표	신규	신규	0.61	1.15	1.18	최근 3년간 최고 실적치인 '19년 추정 실적치(1.15%) 대비 3% 상향된 도전적인 목표치 설정	당해연도까지 개 관된 행복기숙사 수용인원(누적) / 당해연도 사립 (전문대 포함) 재학생 수	교육통계연보
	실적	신규	신규	1.05	-	-			
	달성도	-	-	172.1	-	-			
소외계층 지원비율 (%)	목표	4.2	5.2	5.5	7.65	7.88	최근 3년간 최고 실적치인 '19년 추정 실적치(7.65%) 대비 3% 상향된 도전적인 목표치 설정	당해연도 지원사업의 소외계층 지원비율* 평균 *소외계층 중 가사 비인하 수혜인원 수 / (재학생 수 - 가사비 인하 수혜인원)	사업실시협약서
	실적	4.7	7.5	6.7	-	-			
	달성도		144.2	121.8	-	-			
행복기숙사 입사생 만족도(점)	목표	신규	신규	88.5	88.66	88.80	최근 3년 평균 실적 (88.16점에 3개년 편차 (0.64점)을 가산하여 도전적인 목표치 설정	당해연도 운영단계 행복기숙사 입사생 만족도 평균	한국사학진흥재단 입사생 만족도 결과보고서
	실적	신규	87.25	88.56	-	-			
	달성도	-	-	100.1	-	-			

※ 외부 지적에 따른 지표 변경

(행복기숙사 수용률 산출근거) 수용인원/입학정원('17) → 수용인원/재학생 수('18)

(행복기숙사 입사생 만족도 측정방법) 고객만족도('17) → 입사생 만족도('18)

## (11) 신설·변경 사회보장제도(사업) 협의절차 이행 여부 : 해당 없음

## 6. 참고자료

- 학부모, 학생 등 수혜자 및 이해관계자의 의견 수렴 결과 및 반영사항
- 사업의 성과 및 현장의 변화
- 행복기숙사 지원실적
- [신규] 기숙사형 청년주택 지원 사업

## 참고 1

## 현장 의견수렴 결과 및 반영사항

### < 현장 의견(요청사항) >

#### ☐ (학생) 공공기금을 활용한 행복기숙사 등 다양한 형태의 저렴한 기숙사 건립 지원을 통해 대학생 주거여건 개선 요구

- 대학 인근 원룸 가격 상승 및 사립대 민자기숙사비 인상 등으로 대학생의 거주비 부담이 증가되어 행복기숙사 등 저렴한 기숙사 확충 요구

\* 대학기숙사 확충 관련 갈등해결을 위한 간담회 개최('18.2, 홍제 행복기숙사(연합))

#### ☐ (이해관계자) 다양한 형태의 기숙사 확충을 통해 대학 경쟁력 강화 및 대학생 주거복지 실현 요구

- (사립대학) 다양하고 쾌적한 기숙사 확충을 통해 우수한 교육시설을 확보하여 신입생 모집 등에서 대학 경쟁력 강화 필요
- (국회 등) 열악한 대학생 주거여건 개선을 위해 기숙사비가 저렴한 행복기숙사 확충을 통해 주거복지 실현 및 소득격차 해소 필요

### < 예산 반영사항 >

#### ☐ 매년 5,000명 수용 가능한 행복기숙사(사립·연합) 건립 예산 반영

- 국정과제와 연계하여, 연간 2,000명 수용 가능한 행복기숙사(사립) 및 연간 3,000명 수용 가능한 행복기숙사(연합) 신규 사업 확충 지원 예산 반영

## 참고 2

## 사업의 성과 및 현장의 변화

### < 사업성과 >

- ☐ (국정과제 연계사업) 대학생들의 거주여건 개선 및 주거부담 완화를 위한 행복기숙사 공급의 지속적 확대 추진을 통해, 행복기숙사 수용률 증대

< 전체 사립대학 신규 기숙사 중 행복기숙사 비율 > [단위: 명, %]

사립대학 기숙사 수용인원		('17년 대비)증가인원 (C=B-A)	'18년 행복기숙사 수용인원(D)	전체 사립대학 기숙사 중 행복기숙사 비율(D/C)
2017(A)	2018(B)			
308,308	312,943	4,635	1,469	32

\* 출처 : (수용인원) 대학알리미 '18년도 4월 기준

### < 현장의 변화 >

- ☐ 기숙사의 지속적인 확충을 통하여 대학생 거주여건 개선 및 주거부담 완화 필요

- 대학의 직영 및 기숙사 등 대학 내 전체 기숙사비는 지방보다 수도권, 국공립대보다 사립대가 높은 실정이며, 수도권 대학을 중심으로 민자 기숙사가 설립되면서 주변 원룸보다 높은 주거비용을 지불해야하는 실정
- 한국사학진흥재단의 사립기숙사는 사립대학 기숙사 공급여건 개선을 지원하여 학생들의 주거부담을 완화하고 양질의 주거환경을 조성하여 학생들의 거주만족에 기여하는 바가 큼(2017년도 하반기 한국도시행정학회 정기학술대회 발표자료 中 중부대 최정석교수, 순천향대 양광식 교수)

- ☐ 관계기관 협업을 통한 사업모델 다각화

- 국립대 부지를 활용한 행복기숙사(연합) 수요 확대 및 관련기관(정부, 지자체, LH, 코레일 등)과의 협업을 기반으로 한 정부정책과 연계한 사업다각화 추진
  - \* 코레일 역사부지 개발 및 행복청 공동캠퍼스 유치사업 연계 등
  - \* 관계기관 협업기반의 소규모 분산형 기숙사공급을 통한 국정과제 목표달성에 기여(시범사업 : 기숙사형 청년주택(개봉동) 개관, '19.3)

### 참고 3

### 행복기숙사 지원실적( '19. 12기준)

#### □ 행복기숙사 지원실적 총괄현황

- (에듀 제외) 총 55개 사업(운영 41개/ 배정·설계·공사 중 14개), 공공기금 7,842억원, 수용인원 27,753명
- (에듀 포함) 총 66개 사업(운영 52개 / 배정·설계·공사 중 14개), 공공기금 10,045억원, 수용인원 44,249명

[단위: 개, 명, 백만원]

구 분	지원 사업수	수용인원	총사업비	사학진흥기금 지원액				
				공공기금	주택기금	대학	국비	지자체
행복 기숙사(사립)	44	20,615	630,541	208,122	349,495	72,924	-	-
행복 기숙사(연합)	7	6,294	202,512	40,463	157,881	-	4,168	-
글로벌 교류센터	2	450	18,390	7,890	-	4,800	5,000	700
파리 한국관	1	250	34,990	15,000	2,490	-	17,500	-
기숙사형 청년주택(개봉동)	1	144	2,878	-	2,878	-	-	-
에듀21	11	16,496	366,120	191,132	29,145	-	-	-
합 계	66	44,249	1,255,431	462,607	541,889	77,724	26,668	700

#### □ [참고] 행복기숙사 단계별 추진현황

[단위: 개, 명, 백만원]

구 분	지원 사업수	수용인원	총사업비	사학진흥기금 지원액				
				공공기금	주택기금	대학	국비	지자체
합 계	66	44,249	1,225,431	462,607	541,889	77,724	26,668	770
배 정	5	3,618	125,739	4,737	119,907	1,095	-	-
설계 중	1	1,000	31,000	-	31,000	-	-	-
공사 중	8	4,315	153,623	40,247	98,065	15,311	-	-
운영 중	52	35,316	945,069	417,623	292,917	61,318	26,668	700

## □ 행복기숙사(사립) 추진현황

- 총 44개 사업 (운영 35개 / 배정·설계·공사 중 9개), 공공기금 5,576억원, 수용인원 20,615명

[단위: 명, 백만원, m]

연도	학 교 명	수용 인원	총 사업비	연면적	재원(백만원)			진행현황
					공자기금	주택기금	자체	
합 계		20,615	630,541	410,406	208,122	349,495	72,924	
2019년 (3개)	상지대	902	30,634	17,334	3,064*	27,570	-	배 정
	제주관광대(2차)	316	10,946	6,319	-	9,851	1,095	배 정
	극동대	500	16,728	9,000	1,673*	15,055	-	배 정
	소 계	1,718	58,308	32,653	4,737	52,476	1,095	
2018년 (3개)	대구한의대(2차)	501	20,598	9,750	-	18,535	2,063	공사 중 (‘21-1학기)
	대전보건대	164	7,100	4,143	-	6,390	710	공사 중 (‘20-2학기)
	대구대	600	23,000	13,223	-	16,100	6,900	공사 중 (‘21-1학기)
	소 계	1,265	50,698	27,116	-	41,025	9,673	
2017년 (4개)	인천재능대	300	11,480	5,752	4,378	5,852	1,250	운영(‘19.3)
	원광보건대	350	10,859	6,951	4,877	4,896	1,086	운영(‘18.3)
	신한대(2차)	398	9,090	8,913	4,090	4,090	910	운영(‘19.3)
	수성대	411	12,000	6,803	5,358	5,442	1,200	운영(‘19.3)
	소 계	1,459	43,429	28,419	18,703	20,280	4,446	
2016년 (6개)	한동대 2차	300	8,500	5,047	3,650	4,000	850	공사 중 (‘20-1학기)
	호서대	800	27,000	16,529	11,077	13,223	2,700	공사 중 (‘21-1학기)
	상명대	164	3,907	7,556	1,716	1,791	400	100명운영(‘17.3) 64명운영(‘17.9)
	영남이공대(2차)	600	20,874	13,590	7,914	10,872	2,088	공사 중 (‘20-1학기)
	전주비전대	306	10,110	7,556	2,730	5,358	2,022	운영(‘18.3)
	한성대	326	10,184	6,771	4,289	4,876	1,019	운영(‘19.3)
	소 계	2,496	80,575	57,049	31,376	40,120	9,079	
2015년 (5개)	나사렛대	298	7,720	5,754	1,768	4,097	1,855	운영(‘17.9)
	대경대(경산)	312	9,877	6,115	3,636	4,758	1,483	운영(‘18.3)
	영남이공대	304	9,669	7,147	3,571	5,130	968	운영(‘17.5)
	송원대	210	6,450	4,287	2,365	3,385	700	운영(‘16.4.)
	신한대	196	6,490	4,183	2,494	3,346	650	운영(‘17.9)
	소 계	1,320	40,206	27,486	13,834	20,716	5,656	

2014년 (10개)	고신대	744	21,090	9,767	10,877	8,103	2,110	운영('17.3)
	강릉영동대	501	12,150	8,731	4,038	6,896	1,216	운영('18.3)
	제주관광대	132	5,490	2,704	2,776	2,164	550	운영('15.8.)
	동의대 2차	858	24,787		9,841	12,471	2,475	운영('16.3.)
	경동대(문막-2)	497	15,922	8,020	6,756	7,546	1,620	운영('16.9.)
	성공회대	338	13,578	6,810	4,190	6,388	3,000	운영('19.3)
	한국국제대	580	11,790	8,875	4,906	5,704	1,180	운영('16.9.)
	한동대	414	13,842	8,464	5,703	6,754	1,385	운영('17.3)
	한양대(서울)	395	16,990	9,561	7,641	7,649	1,700	운영('17.3)
	한양대(ERICA)	788	24,750	16,236	9,998	12,277	2,475	운영('17.3)
소 계		5,247	160,389	79,168	66,726	75,952	17,711	
2013년 (7개)	경동대(문막-1)	519	14,403	8,440	5,542	6,752	2,109	운영('15.8.)
	광운대	977	31,490	19,404	11,963	15,927	3,600	운영('17.9)
	단국대(죽전)	922	22,646	13,182	7,926	10,546	4,174	운영('15.3)
	서영대	102	3,247	2,125	1,221	1,700	326	운영('14.3)
	충북보건과학대	230	6,573	4,422	2,351	3,489	733	운영('14.3)
	경동대(양주)	497	13,151	8,687	5,376	6,455	1,320	운영('16.9.)
	동의대 1차	770	22,095	30,071	8,294	11,586	2,215	운영('16.3.)
소 계		4,017	113,605	86,331	42,673	56,455	14,477	
2012년 (6개)	경희대(운동장)	926	29,437	17,787	15,101	10,442	3,894	운영('17.9)
	경희대(이문동)	74	2,580	1,697	1,115	1,207	258	운영('14.3)
	경희대(회기동)	51	1,576	1,323	628	790	158	운영('14.3)
	단국대(천안)	924	19,208	13,206	6,722	10,564	1,922	운영('14.3)
	대구한의대	402	10,540	8,501	2,685	6,800	1,055	운영('14.3)
	세종대	716	19,990	29,670	3,822	12,668	3,500	운영('15.3)
소 계		3,093	83,331	72,184	30,073	42,471	10,787	

\* 상지대, 극동대의 경우 대학자부담금을 공자기금으로 지원, 운영기간 내 상환

## □ 행복기숙사(연합) 추진현황

- 총 7개 사업 (운영 2개 / 배정·설계·공사 중 5개), 공공기금 1,983억원, 수용인원 6,294명

[단위: 명, 백만원, m<sup>2</sup>]

지 원 연 도	사 업 명	수 용 인 원	총 사업비	연면적	재 원			진행현황
					공자기금	주택기금	국비	
합 계		6,294	202,512	113,552	40,463	157,881	4,168	
2019년	대구교대 행복기숙사(연합)	900	32,006	16,200	-	32,006	-	배 정
2019년	부경대(2차) 행복기숙사(연합)	1,000	35,425	18,000	-	35,425	-	배 정

지원 연도	사 업 명	수용 인원	총 사업비	연면적	재 원			진행현황
					공자기금	주택기금	국비	
합 계		6,294	202,512	113,552	40,463	157,881	4,168	
2018년	대구 행복기숙사(연합)	1,000	31,000	20,300	-	31,000	-	설계 중 (’22-1학기)
2016년	천안 행복기숙사(연합)	600	16,359	9,545	7,941	8,418	-	공사 중 (’20-1학기)
2015년	동소문동 행복기숙사(연합)	750	30,192	13,979	9,665	20,527	-	공사 중 (’21-2학기)
2014년	부산 행복기숙사(연합)	1,528	41,682	27,717	15,423	22,091	4,168	운영(’17.3)
2012년	홍제동 행복기숙사(연합)	516	15,848	7,811	7,434	8,414	-	운영(’14.9)

## □ 글로벌교류센터 추진현황

- 총 2개 사업(운영 2개), 공공기금 79억원, 수용인원 450명

[단위: 명, 백만원, m<sup>2</sup>]

지 원 도	사 업 명	수 용 인 원	총 사업비	연면적	재 원				진행현황
					공 자 기 금	국 비	지 자 체	학 교	
합 계		450	18,390	9,630	7,890	5,000	700	4,800	
2014년	익 산 글 로 벌 교 류 센 터	210	8,590	4,461	4,290	2,500	200	1,600	운영('16.3)
2012년	경 북 글 로 벌 교 류 센 터	240	9,800	5,169	3,600	2,500	500	3,200	운영('14.9)

## □ 파리 국제대학촌 한국관 추진현황

- 총 1개 사업(운영 1개), 공공기금 175억원, 수용인원 250명

[단위: 명, 백만원, m<sup>2</sup>]

지원 연도	사 업 명	수용 인원	총 사업비	연면적	재 원			진행 현황
					공자기금	주택기금	국비	
2014년	파리국제대학촌 한국관	250	34,990	7,210	15,000	2,490	17,500	운영(’18.9)

## □ 기숙사형 청년주택 추진현황

- 총 1개 사업(운영 1개), 공공기금 29억원, 수용인원 144명

[단위: 명, 백만원, m<sup>2</sup>]

지원 연도	사 업 명	수용 인원	총 사업비	연면적	재 원			진행 현황
					공자기금	주택기금	국비	
2019년	기숙사형 청년주택(개봉동)	144	2,878	2,975	-	2,878		운영(’19.3)

## □ 에듀21기숙사 지원현황

- 총 11개 사업(운영 11개), 공공기금 2,203억원 , 수용인원 16,496명

[단위: 명, 백만원, m<sup>2</sup>]

지원 연도	사 업 명	수용인원 (명)	총사업비 (백만원)	연면적 (㎡)	재원(백만원)			진행현황
					공자기금	주택기금	국비	
합 계		16,496	366,120	436,878	191,132	29,146		
‘07,‘09,‘10	건국대학교	961	27,399	18,294	13,990			운영(‘10)
‘08	고려대	943	26,100	16,193	4,995			운영(‘11)
‘09,‘11	송실대	1,403	28,351	29,109	16,100			운영(‘10)
‘10	경기대	2,016	44,000	41,226	19,000			운영(‘11)
‘10	동국대	751	18,675	13,959	9,300			운영(‘13)
‘10	한국외국어대	1,698	41,694	34,438	20,000			운영(‘11)
‘11	전주대	1,883	23,000	163,305	8,900			운영(‘11)
‘11~‘13, ‘16~‘18	경희대(국제)	2,434	54,274	41,540	44,505	3,423		운영(‘13)
‘12	부산외국어대	1,336	32,000	23,274	15,995			운영(‘14)
‘11~‘16	단국대	2,088	44,519	36,495	38,347			운영(‘09)
2018년	한국산업기술대학교	983	26,108	19,045	-	25,722		운영(‘18)

## 참고 4

## [신규] 기숙사형 청년주택 지원사업

### □ 추진배경

- 대학 기숙사 5만명 입주를 추진 중이나, 대학생의 주거 안정을 위해 정부(교육부, 국토부) 및 관련기관(재단, LH) 협업기반의 소규모 분산형 기숙사 추가공급이 필요
- ※ (VIP) 연간 2,000명 수준으로 '22년까지 1만명 추가 공급 발표('18.7.5)

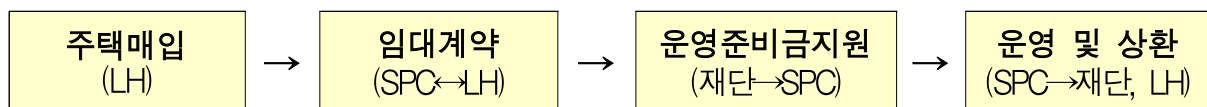
### □ 지원근거 및 추진 경과

- 지원 근거 : 한국사학진흥재단법 제19조(기금의 사용) 제4의2호
- 추진경과

'18.6~10.	대학생 기숙사 주요쟁점 검토회의 개최(BH주관, 총 3회) - 교육부, 국토부, 사학진흥재단, LH 등 기숙사 확충방안 협의
'18. 7.	“함께 나누는 신혼부부·청년 주거이야기” 행사 개최 - (VIP) 연간 2,000명 수준으로 '22년까지 1만명 추가 공급 발표
'18. 11.	기숙사 추진현황 관계기관 회의(BH주관) - 기숙사형 청년주택 추진현황 및 향후계획 협의
'18. 11.	국토부 「기존주택 매입임대주택 업무처리지침」 개정 - 제39조(기숙사운영특례) 운영기관에 재단이 출자한 SPC 추가
'19. 3.	기숙사형 청년주택(개봉동) 시범사업 개관
'19. 12.	기숙사형 청년주택 신규사업(독산동) 사업 추진('20.1학기 개관 목표)

### □ 사업내용

- LH 등이 동별(또는 단지별)로 매입한 주택의 운영기관인 SPC에 보증금 등 운영준비금을 용자 지원하여 저렴한 소규모 분산형 기숙사를 공급하는 사업



- 향후계획: '22년까지 연간 4백명(200호)을 지원하여 기숙사 추가공급에 기여

**[2861-302] 사립대학 강사 처우개선(융자)(재량, 계속)**

**< 사학진흥기금 >**

(백만원)

구 분	2018 결산	2019예산 (A)	2020예산 (B)	증 감 (B-A)	%
○ 사립대학 강사 처우개선(융자)	-	6,500	18,127	11,627	178.9

\* 사업코드 : 12 - 32 - 0 - 050 - 052 - 2800 - 2861 - 302

\* 담 당 자 : 고등교육정책관(최은옥), 강사제도정책지원팀장(최화식), 사무관(정예영)  
한국사학진흥재단 학교혁신지원본부장(서명석), 융자사업부장(송지숙)

**1. 사업개요**

구 분	내 용
사업 내용	개정 「고등교육법(강사법)」에 따라 사립대학이 추가적으로 부담하는 강사의 <b>방학 중 임금 지원</b> 및 <b>1년 이상 계약·3년까지 재임용 절차 보장</b> 으로 인한 장기근무자 증가에 따른 <b>퇴직금 지원</b>
사업기간	‘19~ 계속
총사업비	해당사항 없음(계속사업)
사업규모	‘20년 기준 18,127백만원
지원조건	지원형태 : 직접수행(융자) / 대상학교 : 사립대학
사업시행주체	한국사학진흥재단
간접비	해당사항 없음

## 2. '20년 예산 내용

### □ 예산 내용 및 산출근거

- 사립대학 강사의 방학 중 임금, 퇴직금 용자지원 : 18,127백만원
  - 고등교육법(‘강사법’) 시행에 따라 사립대학이 추가로 부담하게 되는 방학 중 임금 및 퇴직금 소요액의 일부를 저금리로 지원\*

\* 사립대학 강사 처우개선사업은 국고 70%, 용자 30%의 비율로 지원

(단위 : 백만원)

구 분	'19예산	'20예산
□ 사립대학강사 처우개선(용자)	6,500	18,127
■ 사립대학강사 처우개선(용자)	6,500 (총사업비 21,733백만원×30%) * 방학 중 임금 1개 학기('19.8.1~12.31)	18,127 (방학 중 임금 2개 학기 13,016백만원)*+ (퇴직금 5,111백만원)** * 43,388백만원(347,110백만원÷8개월)×30%=13,016백만원 ** 17,035백만원×30%=5,111백만원

### □ 지원 필요성

- 개정 「고등교육법(강사법)」에 따라 공·사립대학이 추가적으로 부담하는 강사의 방학 중 임금 및 퇴직금을 지원하여 대학 강사 제도 안착 및 고등교육의 질 제고

### < 세부 내역 >

(백만원)

구 분	'18결산	'19예산 (A)	'20예산 (B)	증 감 (B-A)	%
□ 사립대학 강사 처우개선 (용자)	-	6,500	18,127	11,627	178.9
■ 사립대학 강사처우개선 (용자)	-	6,500 (21,733백만×30%)	18,127 (방학중임금2학기 13,016백만원)*+ (퇴직금5,111백만원)**	11,627	178.9
□ 비목(합계)	-	6,500	18,127	11,627	178.9
○ 기타 민간용자금 (450-04)	-	6,500	18,127	11,627	178.9

\* 43,388백만원(347,110백만원÷8개월)×30%=13,016백만원

\*\* 17,035백만원×30%=5,111백만원

### 3. 중기재정 소요전망('19~'23)

#### □ 사업운영 기본방향

- 개정 「고등교육법(강사법)」에 따라 공·사립대학이 추가적으로 부담하는 강사의 방학 중 임금 및 퇴직금을 지원하여 대학 강사 제도 안착 및 고등교육의 질 제고
- 대학의 특성, 강사 채용요인, 강의료 및 강사수 등을 기준으로 배정 하되, 일정 비율은 대학이 부담하도록 하여 대학의 책무성 제고

#### □ 중기재정 소요 및 산출근거

(백만원)

구 분	‘18~’22 중기계획		‘19~’23 중기계획		증 감 (B-A)
	당 초		변 경		
	금액(A)	산 출 근 거	금액(B)	산 출 근 거	
‘18	-	-	-	-	-
‘19	-	-	6,500	총 사업비 21,733백만원 × 30% 융자 지원	-
‘20	-	-	18,127	(방학 중 임금 2학기 13,016백만원) +(퇴직금 5,111백만원)	-
‘21	-	-	21,470	총 사업비 71,567백만원 × 30% 융자 지원	-
‘22	-	-	22,221	총 사업비 74,071백만원 × 30% 융자 지원	-
‘23	-	-	22,999	총 사업비 76,664백만원 × 30% 융자 지원	-
연평균 증가율 (%)	-		37.2		-

#### 4. 고용에 미치는 영향

고용효과			'19년 (A)	'20년 (B)	증감 (B-A)
	예산(백만원)		6,500	18,127	11,627
	총고용 (명)	재정지출 고용효과	-	-	-
		추가 고용효과	40	109	69
	예산 10억원당 고용(명)	재정지출 고용효과	-	-	-
		추가 고용효과	6	6	-
고용효과 산출 방식 설명	<p>□ 해당 사업은 가이드라인 “용자사업” 산식을 적용하여 산출 ⇒ [① + ②] × ③</p> <p>① 인건비 지출에 따른 직접고용효과 - 인건비 총액 ÷ 해당 산업 연평균임금&lt;표1&gt;</p> <p>② 인건비 외 지출에 따른 간접고용효과 - 인건비 외 각 사업비 지출 ÷ 예산비목별 1인 고용창출을 위한 평균지출액&lt;표2&gt;</p> <p>③ 정부 용자기여율 - 상환기간 계수&lt;표5&gt; + 이자율 차 × 이자율 차 계수&lt;표6&gt;</p>				
고용효과 산출내역	<p>□ 2020년 고용효과 : [① + ②] × ③ = 108.9명</p> <p>① 인건비 지출에 따른 직접고용효과 - 인건비가 별도로 책정되어 있지 않으므로 직접고용효과는 없음</p> <p>② 인건비 외 지출에 따른 간접고용효과 - 용자금 181억원을 &lt;표2&gt;에 의거, &lt;표4&gt;의 교육서비스(28) 1인 고용창출을 위한 평균지출액 0.73억원으로 나누어 산출 <b>(A) : 181억원 ÷ 0.73억원 = 247.9명</b></p> <p>③ 정부 용자기여율 - 대출기간은 10년(5년거치, 5년분할상환), 대출이자율은 1.5%적용 <b>(B) : <math>0.295^{1)} + 2.10\%p^{2)} \times 0.0686^{3)}</math> = 0.4391</b></p> <p>1) 상환기간 계수 : &lt;표5&gt; 활용(대출기간 10년, 거치기간 5년 적용) 2) 이자율 차 : 한국은행 공공및기타부문 대출금리 평균(3.60%)* - 용자사업 연 이자율(1.5%) * 2018년 신규취급액 기준 대출금리(시설) 연평균 적용 3) 이자율 차 계수 : &lt;표6&gt; 활용(대출기간 10년, 거치기간 5년 적용)</p> <p>□ 2019년 고용효과 : 40.1명</p>				
자체평가 및 개선방안	<p>□ 대학 강사의 방학 중 임금, 퇴직금 지급을 위한 용자지원을 통 해 양질의 일자리를 마련하고, 강의 경험 축적으로 교육역량이 강화되도록 지원</p> <p>* 강사는 90% 이상이 석·박사급인 고급 인력이며, 학문후속세대로서 교육·연구활동을 통해 사회적 자산·가치를 창출하고 국가 발전 을 유지하는 기능을 하는 일자리임</p>				

## 5. 고려사항

### (1) 지원근거 및 추진경위

#### ○ 지원근거

##### ■ 한국사학진흥재단법 제1조(목적) 및 제19조(기금의 사용) 제6호

제1조(목적) 이 법은 한국사학진흥재단(韓國私學振興財團)을 설립하여 사학기관의 교육환경 개선을 지원함으로써 사학교육 진흥에 이바지함을 목적으로 한다.

제19조(기금의 사용) 기금은 다음 각 호의 사업을 위하여 사용한다.

1. 사학기관의 재산(토지 및 건물에 한한다)과 교육용 설비·기자재의 개수(改修)·보수(補修) 및 확충에 필요한 자금의 용자
2. 제1호 외의 자금으로서 사학기관의 교육환경 및 교육프로그램의 개선을 위하여 필요한 자금의 용자
3. 사학기관의 구조개선을 위하여 필요한 사업
4. 제1호에 따른 재산 확충을 위한 사업으로서 「사회기반시설에 대한 민간투자법」 제4조의 방식을 준용하여 추진하는 사업
- 4의2. 국가나 지방자치단체 또는 공공기관과 공동으로 추진하는 사업으로서 사학기관의 학생을 위한 기숙사를 설치·운영하는 사업
5. 기금의 조성·운용 및 관리에 필요한 경비의 지출
6. 그 밖에 사학기관의 교육환경 및 경영 개선을 위하여 필요한 사업

#### ○ 추진경위

- 대학·강사대표, 국회 여·야 추천 전문가 참여 「대학 강사제도 개선 협의회」 합의에 기반한 강사제도 개선안 마련('18.3.~8.)
- 「고등교육법」 개정('18.12.18. 공포, '19.8.1. 시행)
  - ※ 공청회 포함 총 19회 개최, 「대학 강사제도 개선 협의회」 합의안 발표('18.9.)
- 「고등교육법 시행령」 개정('19.6.11 공포)
  - ※ 시행령 TF 5회 개최, (주요내용) 임용절차, 교수시간, 겸·초빙교원의 자격요건 등
- 「대학 강사제도 운영 매뉴얼」 마련 및 배포('19.6.4)
  - ※ 매뉴얼 TF 12회 개최, (주요내용) 임용·심사 절차 해설, 표준 계약서 예시, Q&A

#### < 예산 반영 추이 >

(억원)

사업명	'15예산		'16예산	'17예산		'18예산		'19예산	
	본예산	추경		본예산	추경	본예산	추경	본예산	추경
○사립대학 강사 처우개선(용자)	-	-	-	-	-	-	-	65	-

### (2) 최근 3년간 계획변경, 이월·불용실적 : 해당없음

### (3) 국회반영 내역 및 집행현황

(단위 : 백만원)

'18예산		'19예산			집행('19.12월까지)	
본예산	추경	정부안(A)	국회증감(B)	최종(A+B)	집행액	집행률
-	-	-	6,500	6,500	-	-

- 국회반영 증감내역 : 사립대학 강사 처우개선을 위한 지원액 반영
- 집행현황

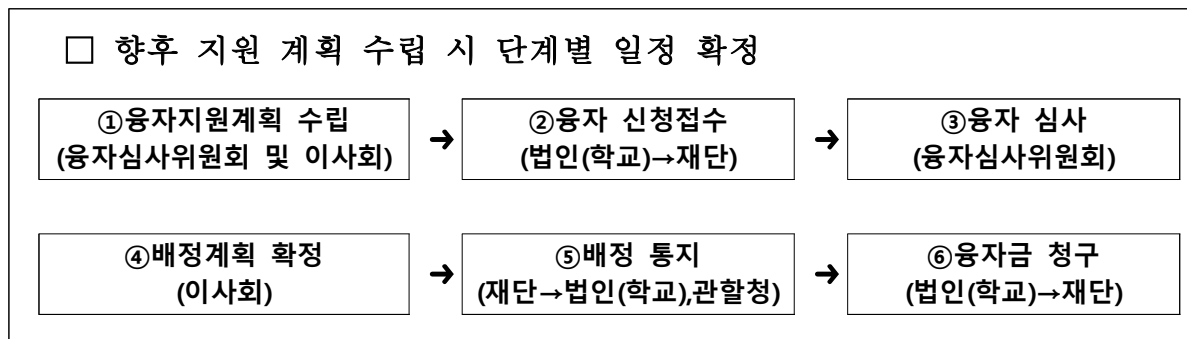
■ 349개 대학 대상 용자 신청 접수 결과, 신청대학 없음

### (4) 외부기관 지적사항 및 평가결과 : 해당없음

### (5) 외국 및 민간의 사례

- 일본, 사립학교진흥·공제사업단의 사립학교 교육진흥 지원
  - 사립학교 교육 충실성 향상, 경영 안정 및 교직원 복리후생 도모를 위한 보조금 교부·자금 용자 등 사립학교 경쟁력 제고를 위한 종합지원 수행

### (6) 사업추진절차



### (7) 예비타당성 조사 및 타당성재조사 : 해당사항 없음

### (8) 총사업비 관리 : 해당사항 없음

### (9) 연차별 투자계획 : 해당사항 없음

### (10) 단위사업의 성과 : 해당사항 없음

### (11) 신설·변경 사회보장제도(사업) 협의절차 이행 여부 : 해당사항 없음

### (12) 용자 보조비용 및 보조비율 현황 : 해당사항 없음

## 6. 참고자료

- 대학 강사 관련 고등교육법·동법 시행령·운영매뉴얼 주요 내용

## 1. 고등교육법 주요 내용

- (신분) 교원의 한 종류로 “강사”를 신설하고, 소청심사 청구권 인정
  - ※ 단, 강사는 「교육공무원법」 및 「사립학교법」 상의 일반적인 규정(임용, 보수, 명예퇴직, 휴직, 징계 등)과 「사립학교교직원 연금법」을 적용할 때에는 교원으로 보지 아니함
- (임용) 1년 이상의 임용을 원칙으로 3년까지 재임용 절차 보장
  - ※ 재임용 ‘절차’를 보장, 재임용심사 결과에 따라 재임용 탈락 가능
- (처우) 강사에게 방학 기간 중 임금 지급, 임금수준 등 구체적인 사항은 임용계약으로 정함
- (겸·초빙교원 등) 겸임교원 및 초빙교원 등 강사 관련 규정 준용
  - ※ 단, 교원소청권, 재임용 절차 보장, 방학 중 임금 지급 등은 미적용

## 2. 「고등교육법 시행령」 주요 내용

- (공개임용) 강사 및 겸임교원 등 전체 비전임 교원의 신규임용은 객관적이고 공정한 심사를 거쳐 공개 임용
  - ※ 다만, 비전임교원 중 명예교수는 공개임용 대상에서 제외됨

### 참고 겸임교원 등의 공개채용 실시 근거법령

- (「고등교육법」 제17조 제2항) 겸임교원 및 초빙교원 등(이하 “겸임교원등”이라 한다)에게는 제14조의2 제1항·제2항(「교육공무원법」 제11조의4제7항 및 「사립학교법」 제53조의2제9항은 제외한다)을 준용한다. 이 경우 “강사”는 “겸임교원등”으로 본다.
- (「고등교육법 시행령」 제5조의2(강사의 임용 기준 등) ① 법 제14조의2에 따른 강사를 임용하고자 할 때에는 「대학교원 자격기준 등에 관한 규정」 제2조에 따른 자격기준을 충족하는 사람을 대상으로 객관적이고 공정한 심사를 거쳐 공개임용을 하여야 한다.

- (강사의 교수시간) 매주 6시간 이하 원칙(필요 인정 시 9시간)
  - ※ 겸·초빙교원은 매주 9시간 이하, 필요 인정 시 매주 12시간

□ 겸·초빙교원 등 자격요건

- (겸임교원) 순수 학술 이론과목이 아닌 실무·실험·실기 등 산업체 등 현장실무 경험을 필요로 하는 교과를 교수하게 하기 위한 사람
- (초빙교원) 조교수 이상 자격기준을 갖춘 사람 또는 이에 준하는 해당분야 경력을 보유한 사람으로 특수한 교과를 담당하기 위한 사람

### 3. 「대학 강사제도 운영매뉴얼」 주요 내용

- (학문후속세대 임용할당제) 박사학위 신규 취득자 등 학문 후속세대를 대상으로 임용자격을 제한하여 선발
- (임용절차 간소화) 신규채용 시 공고기간을 '5일 이상'으로 단축 (전임교원은 15일 이상), 기초·전공심사 통합운영 및 면접심사 생략 가능
  - 신원조사의 경우, 유관기관과 협의하여 절차 생략(해당 사항 관련 「교육부 보안업무 규정 시행세칙」 개정)
  - 신원조회(결격사유 조회)의 경우 결과의 조속한 회신을 위해 유관기관과 협의
- (대체 강사 신속 채용) 학기 개시일 전 30일 이후 임용예정자가 임용을 포기할 경우, 공개채용 지원자 중 일정기준 충족한 자를 순서대로 임용
  - 불가 시 기 임용 강사에게 추가 강의 부여, 강의 가능자가 없을 경우, 학칙(정관)에서 정한 방식으로 임용하는 등의 방식으로 신속하게 대체강사를 채용
- 그 외에, 법령(고등교육법 및 동법 시행령 등) 해설 및 법령에서 정하지 않은 사항에 대한 운영요령(적용 예시, Q&A), 표준계약서(안) 등 포함

## 기금운영비

### 1. 총괄표

(단위 : 백만원)

구 분	2018년 결산	2019년 예산(A)	2020년 예산(B)	증 감	
				B-A	%
계	6,613	10,502	8,970	△1,532	△14.6
○ 인건비	3,916	4,523	5,188	665	14.7
○ 기타경비	1,871	3,762	1,847	△1,915	△50.9
○ 대학재정분석	15	30	30	-	-
○ 정보화경비	811	2,187	1,905	△282	△12.9

### 2. 기금관리 개요

#### ☐ 근거법령

- 한국사학진흥재단법 제20조 및 동법시행령 제3조(기금의 운용·관리)에 따라 재단은 교육부장관의 승인을 얻어 기금운용수익금의 일부를 기금의 운용·관리경비로 사용할 수 있음

#### ☐ 기금관리 개요

- 기금관리방식 : 직접관리

사학진흥기금은 “직접관리”로 기금의 설치목적에 효과적으로 수행

- 순환식 기금운용체계

기금조성 ⇨ 사학시설용자 ⇨ 시설사업추진 ⇨ 용자원금상환 ⇨ 재용자

**[2976-100] 인건비(사학진흥기금)(계속)**

**< 사학진흥기금 >**

(백만원)

구 분	2018결산	2019예산 (A)	2020예산 (B)	증 감 (B-A)	
					%
○ 인건비(사학진흥기금)	3,916	4,523	5,188	665	14.7

\* 사업코드 : 12 - 32 - 0 - 050 - 052 - 2900 - 2976

\* 담 당 자 : 고등교육정책관(최은옥), 사립대학정책과장(임용빈), 사무관(송미선)  
한국사학진흥재단 기획조정실장(길용수), 전략기획부장(우남규)

**1. 사업개요**

구 분	내 용
사업 내용	사학진흥기금 운용 및 관리를 위한 인건비
사업기간	계속
총사업비	해당 없음
사업규모	5,188백만원('20년 예산 기준)
지원조건	직접수행
사업시행주체	한국사학진흥재단
간접비	해당 없음

## 2. '20년 예산 내용

### □ 예산 내용 및 산출근거

#### ○ 인건비(사학진흥기금) : 5,188백만원

- 한국사학진흥재단 기관 운영 및 관리를 위한 인건비 5,188백만원
- 산출내역 : 5,188백만원\*

\* {( '19년 인건비 4,523백만원 + '19년 증원 6명 6개월 143백만원 ) \* 102.8% (인상률 2.8%) } + '20년 증원 3명 6개월 80백만원 + 정규직 전환 9명 311백만원

(백만원)

구 분	'19예산	'20예산
□ 인건비(사학진흥기금)	4,523	5,188
▪ 인건비	4,523	5,188 {('19년 인건비 4,523 + '19년 증원 143) × 102.8%} + '20년 증원 80 + 정규직 전환 311

### □ 지원 필요성

- 한국사학진흥재단은 사학진흥기금 조성 및 운용을 위한 기금사업을 직접 수행하고 있으며, 본 인건비는 기관설립 목적\* 달성을 위한 기관 운영비
- 용자 및 기숙사 사업 등 기금사업에 대한 직접관리가 공공성 및 효율성이 높아 기금사업 수행을 위한 인건비 필요

\* 사학기관 교육환경 개선

< 세부 내역 >

(백만원)

구 분	'18결산	'19예산 (A)	'20예산 (B)	증 감 (B-A)	
					%
□ 인건비(사학진흥기금)	3,916	4,523	5,188	665	14.7
▪ 인건비	3,916	4,523	5,188	665	14.7
□ 비목(합계)	3,916	4,523	5,188	665	14.7
○보수(110-01)	3,916	4,523	5,188	665	14.7

### 3. 중기재정 소요전망('19~'23)

☐ 사업운영 기본방향

- 사학진흥기금 관리 및 운영하기 위한 인건비 지출

☐ 중기재정 소요 및 산출근거

(백만원)

구 분	‘18~’22 중기계획		‘19~’23 중기계획		증 감 (B-A)
	당 초		변 경		
	금액(B)	산 출 근 거	금액(B)	산 출 근 거	
‘18	4,018	-	-	-	-
‘19	4,523	‘18년도 인건비 × 112.6%	4,523	‘18년도 인건비 × 112.6%	-
‘20	4,659	‘19년도 인건비 × 103.0%	5,188	{(‘19년 인건비 4,523 + ‘19년 증원 143) × 102.8%} + ‘20년 증원 80 + 정규직 전환 311	529
‘21	4,798	‘20년도 인건비 × 103.0%	5,179	‘20년도 인건비 × 99.8%	381
‘22	4,942	‘21년도 인건비 × 103.0%	5,542	‘21년도 인건비 × 107.0%	600
‘23	-	-	5,930	‘22년도 인건비 × 107.0%	-
연평균 증가율 (%)	5.3		7.0		

#### 4. 고용에 미치는 영향

고용효과			'19년 (A)	'20예산 (B)	증감 (B-A)
	예산(백만원)		4,523	5,188	665
	총고용 (명)	일자리사업 고용효과	-	-	-
		재정지출 고용효과	164	197	33
	예산 10억원당 고용(명)	일자리사업 고용효과	-	-	-
		재정지출 고용효과	36	38	2
고용효과 산출 방식 설명	<input type="checkbox"/> 해당 사업은 “가. 일반재정지출사업” 산식을 적용하여 산출 ○ 인건비 지출항목(직접고용효과) - 인건비 총액 ÷ 해당 산업 연평균임금<표1>				
고용효과 산출내역	<input type="checkbox"/> 2020년 고용효과 - 51.9억원 ÷ 0.2628억원 = 197명  <input type="checkbox"/> 2019년 고용효과 - 163.6명				
자체평가 및 개선방안	-				

#### 5. 고려사항

##### (1) 지원근거 및 추진경위

- 지원근거 : 한국사학진흥재단법 제20조 및 동법시행령 제3조(기금의 운용.관리)

④ 재단은 교육부장관의 승인을 얻어 기금운용수익금의 일부를 기금의 운용.관리경비로 사용할 수 있다.

- 추진경위 : '89년 사학진흥기금 설치이후 “직접관리”로 기금의 설치목적은 효과적으로 수행

##### < 예산 반영 추이 >

(억원)

사업명	'15 예산	'16예산		'17예산		'18예산		'19예산	
		본예산	추경	본예산	추경	본예산	추경	본예산	추경
○ 인건비(사학진흥 기금)	32	34	-	37	-	40	-	45	

(2) 최근 3년간 이·전용, 이월·불용실적

(억원)

연도	당초예산 (A)	전년이월 (B)	이·전용 (C)	예산현액 (A+B+C)	집행	차년이월	불용
'16년	34.12 ( )	- ( )	- ( )	34.12 ( )	33.42 ( )	- ( )	0.7 ( )
'17년	36.96 ( )	- ( )	- ( )	36.96 ( )	36.89 ( )	- ( )	0.07 ( )
'18년	40.18 ( )	- ( )	- ( )	40.18 ( )	39.16 ( )	- ( )	1.02 ( )

(3) 국회반영 내역 및 집행현황

(백만원, %)

'18예산		'19예산			집행('19.12월까지)	
본예산	추경	정부안(A)	국회증감(B)	최종(A+B)	집행액	집행률
3,689	-	4,523	-	4,523	3,958	87.5

(4) 외부기관 지적사항 및 평가결과 : 해당 없음

(5) 외국 및 민간의 사례 : 해당 없음

(6) 사업추진절차 : 해당 없음

(7) 예비타당성 조사 및 타당성재조사 : 해당 없음

(8) 총사업비 관리 : 해당 없음

(9) 연차별 투자계획 : 해당 없음

(10) 단위사업의 성과 : 해당 없음

(11) 신설·변경 사회보장제도(사업) 협의절차 이행 여부 : 해당 없음

6. 참고자료 : 해당 없음

**[2976-200] 기타경비(사학진흥기금)(계속)**

**< 사학진흥기금 >**

(백만원)

구 분	2018결산	2019예산 (A)	2020예산 (B)	증 감 (B-A)	
					%
○ 기타경비(사학진흥기금)	1,871	3,762	1,847	△1,915	△50.9

\* 사업코드 : 12 - 32 - 0 - 050 - 052 - 2900 - 2976

\* 담 당 자 : 고등교육정책관(최은옥), 사립대학정책과장(임용빈), 사무관(송미선)  
한국사학진흥재단 기획조정실장(길용수), 전략기획부장(우남규)

**1. 사업개요**

구 분	내 용
사업 내용	사학진흥기금 운영을 위한 기본경비
사업기간	계속
총사업비	해당 없음
사업규모	1,847백만원('20년 예산 기준)
지원조건	직접수행
사업시행주체	한국사학진흥재단
간접비	해당 없음

## 2. '20년 예산 내용

### ☐ 예산 내용 및 산출근거

#### ○ 인건비(사학진흥기금) : 1,847백만원

- 한국사학진흥재단 관리·운영을 위한 운영비 1,847백만원
- 산출내역 : 1,847백만원\*

\* '19년 실 소요예산 수준으로 '20년 예산 편성하고 법인세 불용예상액 감액  
(백만원)

구 분	'19예산	'20예산
<input type="checkbox"/> 기타경비(사학진흥기금)	3,762	1,847
▪ 기타경비	3,762	1,847 '18년 기타경비 + 특이소요 증감액

### ☐ 지원 필요성

- 한국사학진흥재단은 사학진흥기금 조성 및 운용을 위한 기금사업을 직접 수행하고 있으며, 본 기타경비는 기관설립 목적\* 달성을 위한 기관 운영비로
    - 융자 및 기숙사 사업 등 기금사업에 대한 직접관리가 공공성 및 효율성이 높아 기금사업 수행을 위한 기타경비 필요
- \* 사학기관 교육환경 개선

< 세 부 내 역 >

(백만원)

구 분	'18결산	'19예산 (A)	'20예산 (B)	증 감 (B-A)	
					%
□ 기타경비(사학진흥기금)	1,871	3,762	1,847	△ 1,915	△ 50.9
■ 기타경비	1,871	3,762	1,847 (19년 소요액 + 법인세등 특이소요 증감)	△ 1,915	△ 50.9
□ 비목(합계)	1,871	3,762	1,847	△ 1,915	△ 50.9
○ 일반수용비(210-01)	375	479	586	107	22.3
○ 공공요금및제세(210-02)	573	2,248	523	△ 1,725	△ 76.7
○ 특근매식비(210-05)	1	4	4	-	-
○ 임차료(210-07)	49	66	66	-	-
○ 유류비(210-08)	12	32	32	-	-
○ 시설장비유지비(210-09)	74	36	36	-	-
○ 복리후생비(210-12)	92	133	136	3	2.3
○ 일반용역비(210-14)	113	100	100	-	-
○ 관리용역비(210-15)	302	320	0	△ 320	순감
○ 기타운영비(210-16)	39	40	40	-	-
○ 국내여비(220-01)	68	49	49	-	-
○ 국외업무여비(220-02)	10	21	21	-	-
○ 사업추진비(240-01)	75	78	78	-	-
○ 정책연구비(260-02)	46	20	40	20	100.0
○ 자산취득비(430-01)	42	136	136	-	-

### 3. 중기재정 소요전망('19~'23)

☐ 사업운영 기본방향

- 한국사학진흥재단(사학진흥기금)을 운영하기 위한 기본경비 지출

☐ 중기재정 소요 및 산출근거

(백만원)

구 분	‘18~’22 중기계획		‘19~’23 중기계획		증 감 (B-A)
	당 초		변 경		
	금액(B)	산 출 근 거	금액(B)	산 출 근 거	
‘18	3,771	-	-	-	-
‘19	3,762	‘18년도 인건비 × 99.9%	3,762	‘18년도 인건비 × 49.1%	-
‘20	3,762	전년 동일	1,847	‘18년 기타경비 + 특이소요 증감액	△1,915
‘21	3,762	전년 동일	3,991	‘20년도 인건비 × 216.1%	229
‘22	3,762	전년 동일	4,111	‘21년도 인건비 × 103.0%	349
‘23	-	-	4,234	‘22년도 인건비 × 103.0%	-
연평균 증가율 (%)	△0.1		3.0		

#### 4. 고용에 미치는 영향

고용효과			'19년 (A)	'20예산 (B)	증감 (B-A)
	예산(백만원)		3,762	1,847	△1,915
	총고용 (명)	일자리사업 고용효과	-	-	-
		재정지출 고용효과	19	14	△5
	예산 10억원당 고용(명)	일자리사업 고용효과	-	-	-
		재정지출 고용효과	5	5	-
고용효과 산출 방식 설명	<input type="checkbox"/> 해당 사업은 “가. 일반재정지출사업” 산식을 적용하여 산출 ○ 인건비 외 지출항목(간접고용효과) - 비목별 예산액 ÷ 1인 고용 창출을 위한 평균지출액<표2>				
고용효과 산출내역	<input type="checkbox"/> <b>2020년 고용효과</b> - 일반수용비(5.86억원) ÷ 0.91억원 = 6.44명 - 공공요금및제세(5.23억원) ÷ 5.13억원 = 1.02명 - 특근매식비(0.04억원) ÷ 0.77억원 = 0.05명 - 임차료(0.66억원) ÷ 1.26억원 = 0.52명 - 유류비(0.32억원) ÷ 7.33억원 = 0.04명 - 시설장비유지비(0.36억원) ÷ 0.47억원 = 0.77명 - 복리후생비(1.36억원) ÷ 1.15억원 = 1.18명 - 일반용역비(1.00억원) ÷ 1.21억원 = 0.82명 - 기타운영비(0.4억원) ÷ 0.39억원 = 1.03명 - 국내여비(0.49억원) ÷ 0.88억원 = 0.45명 - 정책연구비(0.4억원) ÷ 0.89억원 = 0.56명 - 자산취득비(1.36억원) ÷ 1.18억원 = 1.19명 <b>총 14.1명</b>  <input type="checkbox"/> <b>2019년 고용효과</b> - 19.3				
자체평가 및 개선방안	-				

## 5. 고려사항

### (1) 지원근거 및 추진경위

- 지원근거 : 한국사학진흥재단법 제20조 및 동법시행령 제3조  
(기금의 운용.관리)

④ 재단은 교육부장관의 승인을 얻어 기금운용수익금의 일부를 기금의 운용.관리경비로 사용할 수 있다.

- 추진경위 : '89년 사학진흥기금 설치이후 “직접관리”로 기금의 설치 목적을 효과적으로 수행

#### < 예산 반영 추이 >

(억원)

사업명	'15 예산	'16예산		'17예산		'18예산		'19예산	
		본예산	추경	본예산	추경	본예산	추경	본예산	추경
○ 기타경비(사학 진흥기금)	12	11	-	11	-	38	-	39	-

### (2) 최근 3년간 이·전용, 이월·불용실적

- '18년 불용 사유 :

(억원)

연도	당초예산 (A)	전년이월 (B)	이·전용 (C)	예산현액 (A+B+C)	집행	차년이월	불용
'16년	10.59 ( )	0.29 ( )	213.25 ( )	224.13 ( )	223.76 ( )	0.27 ( )	0.10 ( )
'17년	10.61 ( )	0.27 ( )	27.03 ( )	37.91 ( )	37.53 ( )	- ( )	0.38 ( )
'18년	37.71 ( )	 ( )	 ( )	37.71 ( )	18.71 ( )	26 ( )	18.74 ( )

### (3) 국회반영 내역 및 집행현황

(백만원, %)

'18예산		'19예산			집행('19.12월까지)	
본예산	추경	정부(A)	국회증감(B)	최종(A+B)	집행액	집행률
3,771	-	3,762	-	3,762	1,700	45.2

### (4) 외부기관 지적사항 및 평가결과 : 해당 없음

### (5) 외국 및 민간의 사례 : 해당 없음

- (6) 사업추진절차 : 해당 없음
- (7) 예비타당성 조사 및 타당성재조사 : 해당 없음
- (8) 총사업비 관리 : 해당 없음
- (9) 연차별 투자계획 : 해당 없음
- (10) 단위사업의 성과 : 해당 없음
- (11) 신설·변경 사회보장제도(사업) 협의절차 이행 여부 : 해당 없음

6. 참고자료 : 해당 없음

**[2976-206] 대학재정분석(사학진흥기금)(계속)**

**< 사학진흥기금 >**

(백만원)

구 분	2018결산	2019예산 (A)	2020예산 (B)	증 감 (B-A)	
					%
○ 대학재정분석 (사학진흥기금)	15	30	30	-	-

\* 사업코드 : 12 - 32 - 0 - 050 - 052 - 2900 - 2976

\* 담 당 자 : 고등교육정책관(최은옥), 사립대학정책과장(임용빈), 사무관(송미선)  
한국사학진흥재단 기획조정실장(길용수), 전략기획팀장(우남규)

## 1. 사업개요

구 분	내 용
사업 내용	대학 경영환경 및 정부 교육정책 변화에 따라 대학의 경쟁력을 제고 할 수 있는 정책연구 수행
사업기간	계속
총사업비	해당 없음
사업규모	30백만원('20년 예산 기준)
지원조건	직접수행
사업시행주체	한국사학진흥재단
간접비	해당 없음

## 2. '20년 예산안 내용

### ☐ 예산안 내용 및 산출근거

#### ○ 대학재정분석(사학진흥기금) : 30백만원

- 사학기관 진흥 및 경영개선을 위한 정책연구비 30백만원
- 산출내역 : 30백만원(30백만원 × 1건)

(백만원)

구 분	'19예산	'20예산
<input type="checkbox"/> 대학재정분석 (사학진흥기금)	30	30
▪ 대학재정분석	30(30백만원 × 1건)	30(30백만원 × 1건)

### ☐ 지원 필요성

- 국정과제 및 교육정책 실현을 위한 실증자료 기반의 정책연구 수행
  - 정책연구는 국가 교육정책(대학재정 건전성 제고 등) 지속적인 추진을 위해 필수적으로 선행되어야 할 영역이며, 교육정책 현안 사항에 대한 해결방안 모색이 필수적임

< 세부 내역 >

(백만원)

구 분	'18결산	'19예산 (A)	'20예산 (B)	증 감 (B-A)	
					%
<input type="checkbox"/> 대학재정분석(사학진흥기금)	30	30	30	-	-
▪ 대학재정분석	30	30	30 (30백만원 × 1건)	-	-
<input type="checkbox"/> 비목(합계)	30	30	30	-	-
○ 정책연구비(260-02)	30	30	30	-	-

### 3. 중기재정 소요전망('19~'23)

#### ☐ 사업운영 기본방향

- 대학 경영환경 및 정부 교육정책 변화에 따라 대학의 경쟁력을 제고 할 수 있는 정책연구 수행

#### ☐ 중기재정 소요 및 산출근거

(백만원)

구 분	‘18~’22 중기계획		‘19~’23 중기계획		증 감 (B-A)
	당 초		변 경		
	금액(B)	산 출 근 거	금액(B)	산 출 근 거	
‘18	30	1건 x 30백만원	-	-	-
‘19	30	1건 x 30백만원	30	1건 x 30백만원	-
‘20	30	1건 x 30백만원	30	1건 x 30백만원	-
‘21	30	1건 x 30백만원	30	1건 x 30백만원	-
‘22	30	1건 x 30백만원	30	1건 x 30백만원	-
‘23	-	-	30	1건 x 30백만원	-
연평균 증가율 (%)	-		-		

### 4. 고용에 미치는 영향

고용효과			'19년 (A)	'20예산 (B)	증감 (B-A)
	예산(백만원)		30	30	-
	총고용 (명)	일자리사업 고용효과	-	-	-
		재정지출 고용효과	1	1	-
	예산 10억원당 고용(명)	일자리사업 고용효과	-	-	-
		재정지출 고용효과	11.2	11.2	-
고용효과 산출 방식 설명	<input type="checkbox"/> 해당 사업은 “가. 일반재정지출사업” 산식을 적용하여 산출 ○ 인건비 외 지출항목(간접고용효과) - 비목별 예산액 ÷ 1인 고용 창출을 위한 평균지출액<표2>				
고용효과 산출내역	<input type="checkbox"/> 2020년 고용효과 - 정책연구비(0.3억원) ÷ 0.89억원 = 0.34명  <input type="checkbox"/> 2019년 고용효과 - 0.34명				
자체평가 및 개선방안	-				

## 5. 고려사항

### (1) 지원근거 및 추진경위

- 지원근거 : 한국사학진흥재단법 제20조 및 동법시행령 제3조  
(기금의 운용·관리)

④ 재단은 교육부장관의 승인을 얻어 기금운용수익금의 일부를 기금의 운용·관리경비로 사용할 수 있다.

#### ○ 추진경위

- '95. 3. 사립대학 예·결산서 보고의 접수 업무수탁
- '97. 5. 학교법인의 기본재산 현황 보고의 접수업무 수탁
- '02. 1. 사립대학 결산 경영분석기관 지정
- '04. 12. 산학협력단 및 학교기업 예·결산서 접수업무 수탁
- '05. 3. 사립대학 회계정보공개포털사이트 구축 운영
- '07. 6. 국·공·사립대학 교지·교사(시설현황) 집계업무 수탁
- '13. 11. 통계청 국가승인통계기관(사립대학 재정통계) 지정
- '14. 8. 사학기관 외부회계감사에 대한 감리 업무 개시
- '17. 1. 대학재정정보시스템 및 고등교육재정지원정보시스템 통합

### < 예산 반영 추이 >

(억원)

사업명	'15 예산	'16예산		'17예산		'18예산		'19예산	
		본예산	추경	본예산	추경	본예산	추경	본예산	추경
○대학재정분석 (사학진흥기금)	0.4	-	0.3	0.3	-	0.3	-	0.3	-

### (2) 최근 3년간 이·전용, 이월·불용실적

- '18년 불용 사유 :

(억원)

연도	당초예산 (A)	전년이월 (B)	이·전용 (C)	예산현액 (A+B+C)	집행	차년이월	불용
'16년	0.30 ( )	- ( )	- ( )	0.30 ( )	0.15 ( )	0.15 ( )	- ( )
'17년	0.30 ( )	0.15 ( )	- ( )	0.45 ( )	0.45 ( )	- ( )	- ( )
'18년	0.30 ( )	- ( )	- ( )	0.30 ( )	0.15 ( )	0.15 ( )	- ( )

### (3) 국회반영 내역 및 집행현황

(백만원, %)

'18예산		'19예산			집행('19.12월까지)	
본예산	추경	정부안(A)	국회증감(B)	최종(A+B)	집행액	집행률
30	-	30	-	30	23	76.7

(4) 외부기관 지적사항 및 평가결과 : 해당 없음

(5) 외국 및 민간의 사례 : 해당 없음

(6) 사업추진절차 : 해당 없음

(7) 예비타당성 조사 및 타당성재조사 : 해당 없음

(8) 총사업비 관리 : 해당 없음

(9) 연차별 투자계획 : 해당 없음

(10) 단위사업의 성과 : 해당 없음

(11) 신설·변경 사회보장제도(사업) 협의절차 이행 여부 : 해당 없음

6. 참고자료 : 해당 없음

[2978-250] 정보시스템운영(사학진흥기금)(재량, 계속, 정보화)

< 사학진흥기금 >

(백만원)

구 분	2018 결산	2019예산 (A)	2020예산 (B)	증 감 (B-A)	%
○ 정보시스템운영 (사학진흥기금)	811	2,187	1,905	△282	△12.9

\* 사업코드 : 12 - 32 - 0 - 050 - 052 - 2900 - 2978

\* 담 당 자 : 고등교육정책관(최은옥), 사립대학정책과장(임용빈), 사무관(최근승),  
한국사학진흥재단 기획조정실장(길용수), 자산운용부장(김영찬)

1. 사업개요

구 분	내 용
사업 내용	○ 고객 서비스 및 업무 효율화 지원을 위한 정보시스템 유지관리 - 정보화 장비(서버, 상용SW, 정보보호장비, 환경장비 등) 및 정보시스템 운영.유지보수, 고도화 추진 - 백신 및 라이선스 갱신, 업무용 SW 및 노후 PC/노트북 교체, 공공요금(교육전산망, 전자정부통신망 등), 장비 수리비 등
사업기간	계속
총사업비	해당없음
사업규모	1,905백만원 ('20년 예산 기준)
지원조건	직접수행
사업시행주체	한국사학진흥재단
간접비	해당없음

## 2. '20년 예산 내용

### □ 예산 내용 및 산출근거

#### ○ 고객 서비스 및 업무 효율화 지원 : 정보시스템 운영·유지관리 사업비 535백만원 요구

- 고객 정보서비스 및 내부 업무 효율화 지원을 위해 재단에서 운영하고 있는 정보시스템 및 정보화 환경의 운영·유지관리를 위한 필수 소요경비 요구
- 산출내역

##### ○ 일반수용비 (31백만원)

- 백신소프트웨어(V3) 갱신 25,000천원
- 업무지원용 SW 구매(원격지원, 실명인증 등 포함) 6,000천원

##### ○ 공공요금 및 제세 (29백만원)

- 국가통신망 사용료
  - 대구 ~ 대전 4,100천원
  - 대구 ~ 광주 5,200천원
- 교육전산망 사용료
  - KT 50M 6,900천원
  - LG U+ 50M 6,900천원
  - LG U+ 20M 3,400천원
- 교육전산망 연회비, AS 번호/도메인 사용료, SMS 비용 등 2,500천원

##### ○ 시설장비유지비 (8백만원)

- PC 및 프린터 수리비 8,000천원

##### ○ 관리용역비 (425백만원)

- 정보화장비 통합유지보수 172,000천원
  - HW 도입비 1,173백만 × 요율8% = 94백만
  - 상용SW 도입비 652백만 × 요율12% = 78백만
- 정보시스템 운영유지보수 253,000천원
  - 개발SW 구축비 2,108백만 × 요율12% = 253백만

##### ○ 자산취득비 (42백만원)

- 노후 PC 및 노트북 등 교체 29,000천원
- 노후 서버 교체 1대 × 13,000천원 13,000천원

○ 웹서비스 개선 : 대국민 서비스 및 내부업무용 서비스 개선  
사업비 1,080백만원 요구

- 정부정책에 따른 ActiveX 제거 및 보안 취약성 해소를 위해 노후된 대국민 홈페이지 및 내부 업무 시스템 개선을 위한 사업비 요구

※ 웹서비스 개선 세부내역(대국민 홈페이지 개선, 경영정보 통합시스템 개선, 연구행정시스템 개선)

▪ 산출내역

○ 대국민 홈페이지 개선 (279백만원)		
▪ 시스템 개발 405 FP × 519,203원		210,000천원
▪ UI툴 8식 × 7,600천원		60,800천원
▪ 레포팅툴 1식 × 8,690천원		8,690천원
○ 경영정보 통합시스템 개선 (317백만원)		
▪ 시스템 개발 536 FP × 519,203원		278,000천원
▪ UI툴 4식 × 7,600천원		30,400천원
▪ 레포팅툴 1식 × 8,690천원		8,690천원
○ 연구행정시스템 개선 (539백만원)		
▪ 시스템 개발 964 FP × 519,203원		500,000천원
▪ UI툴 4식 × 7,600천원		30,400천원
▪ 레포팅툴 1식 × 8,690천원		8,690천원

○ 관리체계 개선 : 사용자 관리 및 내·외부 연계 체계 개선 사업비  
290백만원 요구

- 정부정책에 따른 데이터 개방의 효율적 운영 및 정보보안 기본 지침에 따른 사용자 계정 관리를 위한 사업비 요구

※ 관리체계 개선 세부내역(내·외부 사용자 관리체계 구축, 내·외부 데이터 연계 체계 구축)

▪ 산출내역

○ 내·외부 사용자 관리체계 구축 (154백만원)		
▪ 개인정보 접속이력관리 10EA × 15,400천원		154,000천원
○ 내·외부 데이터 연계 체계 구축 (136백만원)		
▪ ESB 서버 2중화 × 25,000천원		50,000천원
▪ ESB Agent 4EA × 21,500천원		86,000천원

(단위 : 백만원)

구 분	'19예산	'20예산
□ 정보시스템운영		
■ 효율적 업무 지원을 위한 정보시스템 유지관리	(535백만원) 재단 정보화 유지관리를 위한 필수 경비	(535백만원) 재단 정보화 유지관리를 위한 필수 경비
■ 노후 장비 및 정보시스템의 현재 상황에 따른 교체	(383백만원) 융자시스템 재구축 (구현단계) (206백만원) 상용 소프트웨어 통합 업그레이드 및 이관 (244백만원) 가상화 서버 기반의 인프라 고도화 (624백만원) 통합DB서버 인프라 고도화 및 데이터 아키텍처 구성 (195백만원) 안정적 데이터 이관을 위한 사전 DB 정비 및 데이터 이관	(280백만원) 대국민 홈페이지 개선 (319백만원) 경영정보 통합시스템 개선 (481백만원) 연구행정시스템 개선 (154백만원) 내외부 사용자 관리체계 구축 (136백만원) 내외부 데이터 연계 체계 구축

#### □ 지원 필요성

- 고객 서비스 및 업무 효율화 지원 : 정보시스템 운영·유지관리 사업비 535백만원 요구
  - 재단이 운영하고 있는 정보시스템에 대한 운영 및 업무 지원 등 정보화 환경 유지관리를 위해 필수 소요되는 비용
  - 정보화 장비(서버, 상용SW, 정보보호장비 등) 및 정보시스템 운영·유지보수
  - 매년 갱신이 필요한 SW 라이선스 및 업무용 SW 신버전 구입
  - 사용 중인 PC, 프린터 등 사무기기 유지보수
  - 국가통신망, 인터넷망(교육전산망) 등 통신서비스
- 웹서비스 개선 : 대국민 서비스 및 내부업무용 서비스 개선 사업비 1,080백만원 요구
  - 국정과제 8 - '20년까지 Active-X완전 제거

(국정과제) 투명하고 유능한 정부 >> 8 열린 혁신 정부, 서비스하는 행정 >> (스마트행정구현) '20년까지 Active-X완전 제거 및 공인인증 절차 폐지

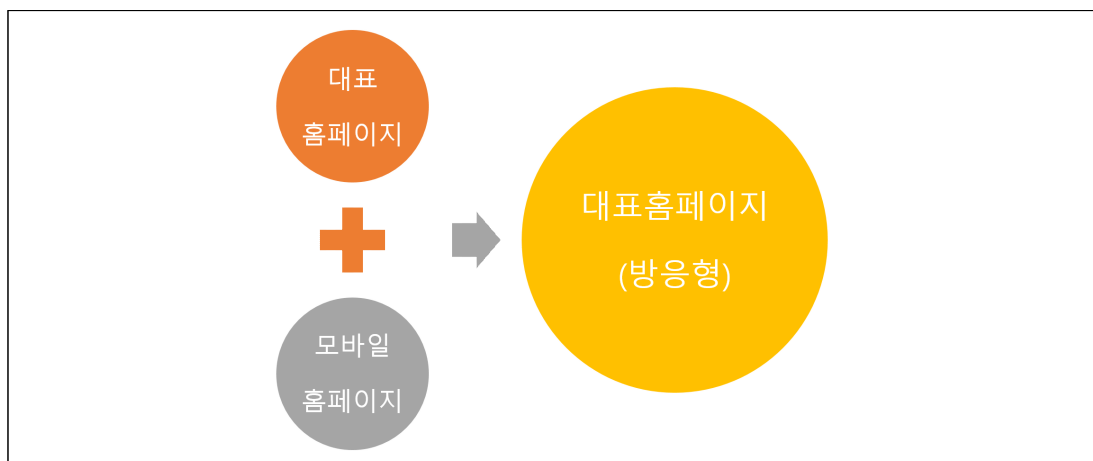
- '21년부터 Flash Player의 지원 중단으로 인터넷 익스플로러, 크롬 등의 웹 브라우저에서 Flash Player를 실행할 수 있는 기능이 제거될 예정
- 이에 따라 Flash 기반으로 개발된 연구행정 시스템의 경우 '21년부터 사용이 불가능할 것으로 예상되어 웹 표준(HTML5)을 준수한 방식으로 시스템 개선이 필요
- 다양한 ActiveX 설치에 따른 유지보수 어려움과 보안취약성 문제를 해소하기 위해 차세대 인터넷 언어인 HTML5 등 웹표준 기술을 활용하여 다양한 웹브라우저, OS 환경에서 ActiveX 설치 없이 안정적 정보서비스 제공을 위해 ActiveX를 사용해 제작된 웹서비스의 재개발 필요

※ 플러그인(ActiveX) 운용시스템 현황

운용 시스템	도입시기	플러그인(ActiveX) 운용
홈페이지 등	2015년	Mediaplayer
경영정보 통합시스템	2007년	MiPlatform(UI툴), 파워빌더
연구행정시스템	2013년	FlashBuilder(UI툴), Rexpert(리포팅툴)

#### ▪ 홈페이지 통합운영

- 대표홈페이지 및 모바일 홈페이지가 분리 운영되고 있어 유지 관리 비용상승 및 모바일 사용비중 증가에 따른 다양한 모바일 기기 지원 필요에 따라 반응형 웹<sup>1)</sup> 구현으로 대표홈페이지와 모바일 홈페이지를 통합하여 운영



1) 반응형웹 : 접속기기의 화면 크기에 반응하여 콘텐츠 크기 배열등을 다르게 보여주는 웹표현 기술

○ 관리체계 개선 : 사용자 관리 및 내·외부 연계 체계 개선 사업비 290백만원 요구

▪ (154백만원) 내·외부 사용자 관리체계 구축

- 『교육부 정보보안 기본지침』 제30조(사용자계정관리) 및 제31조(비밀번호 관리)에따른 사용자 계정 및 비밀번호 관리 필요
- 정보시스템 및 사용자의 증가에 따라 사용자별 또는 그룹별로 접근권한 관리의 어려움 발생

- 인사이동 및 입·퇴사 시 각 시스템별 권한 관리의 어려움
- 5회이상 로그인 실패시 정보시스템 접속차단 및 관리자 알림 필요
- 사용자 계정의 권한 부여가 적절한지 연2회 이상 점검
- 분기 1회 이상 주기적 비밀번호 변경 및 변경사항 모니터링 필요

- 체계적인 사용자계정관리 및 비밀번호 관리를 위해 SSO(Sigle Sign On)방식의 사용자 인증 시스템 도입 필요

▪ (136백만원) 내·외부 데이터 연계 체계 구축

- 국정과제 12 - 공공기관 공시시스템 제공

(국정과제) 투명하고 유능한 정부 >> 12 사회적 가치 실현을 선도하는 공공기관 >> (열린 공공기관) '19년까지 공공기관 공시시스템의 정보제공 내용을 대폭 확대하여 공공기관 종합포털로 발전시키고 국민 참여마당도 신설

- 한국사학진흥재단이 보유한 대학재정정보의 외부 연계 및 안전한 제공을 위해 내·외부 연계 체계 구축 필요
- 내·외부 연계체계 구축을 위해 ESB(Enterprise Service Bus) 방식의 통합 연계 솔루션 도입 필요

< 세부 내역 >

(백만원)

구 분	'18결산	'19예산 (A)	'20예산 (B)	증 감 (B-A)	
					%
<input type="checkbox"/> 정보시스템운영(사회진흥기금)	810	2,187	1,905	△282	△12.9
■ 효율적 업무 지원을 위한 정보시스템 유지관리 (산출근거)	525	535 (운영유지관리x5 35백만)	535 (운영유지관리x5 35백만)	-	-
■ 노후 장비 및 정보시스템의 한계 상황에 따른 교체 (산출근거)	285	1,652 (정보화5과제x33 0백만)	1,370 (정보화5과제x31 0백만)	△282	△17
<input type="checkbox"/> 비목(합계)	811	2,187	1,905	△282	△13
○ 일반수용비(210-01)	46	31	31	-	-
○ 공공요금및제세(210-02)	26	29	29	-	-
○ 시설장비유지비(210-09)	7	8	8	-	-
○ 관리용역비(210-15)	417	425	425	-	-
○ 일반연구비(260-01)	140	578	932	354	61
○ 자산취득비(430-01)	175	1,116	480	△636	△57

### 3. 중기재정 소요전망('19~'23)

#### □ 사업운영 기본방향

- 안정적인 정보시스템 운영을 위한 지속적 유지보수 및 관리
- 노후화된 장비 교체 및 시스템 개선을 통한 업무 효율화 지원 및 대국민 정보서비스 제공

#### □ 중기재정 소요 및 산출근거

(백만원)

구 분	‘18~’22 중기계획		‘19~’23 중기계획		증 감 (B-A)
	당 초		변 경		
	금액(A)	산 출 근 거	금액(B)	산 출 근 거	
‘18	946	·정보시스템 유지관리 : 563백만원 ·그룹웨어(전자결재) 재구축 : 155백만원 ·용자시스템 재구축(표준화단계) : 228백만원			
‘19	2,187	·정보시스템 유지관리 563백만원 ·통합행정시스템 구축 2,143백만원 ·통합행정시스템을 위한 DB서버, DBMS 등 인프라 도입 511백만원	2,187	·정보시스템 유지관리 535백만원 ·용자시스템 재구축(구현단계) 1,437FP 383백만원 ·상용S/W 업그레이드 및 이관 1회 206백만원 ·클라우드 기반의 인프라 고도화 5식 244백만원 ·통합DB서버 인프라 고도화 2식 624백만원 ·DB 정비 및 데이터 이관 30M/M 195백만원	-
‘20	1,187	·정보시스템 유지관리 563백만원 ·기술 표준화 및 서비스 고도화 624백만원	1,905	·정보시스템 유지관리 535백만원 ·대국민 홈페이지 개선 1식 280백만원 ·경영정보 통합시스템 개선 1식 319백만원 ·연구행정시스템 개선 1식 481백만원	718

(백만원)

구 분	‘18~’22 중기계획		‘19~’23 중기계획		증 감 (B-A)
	당 초		변 경		
	금액(A)	산 출 근 거	금액(B)	산 출 근 거	
				·내·외부 사용자 관리체계 구축 1식 154백만원 ·내·외부 데이터 연계 체계 구축 2식 136백만원	
‘21	1,187	·전년 예산수준	1,610	·정보시스템 유지관리 563백만원 ·백본네트워크 이중화 394백만원 ·통합 DR센터 구축 69백만원 ·서버/네트워크/보안 관제 체계 구축 150백만원 ·개인정보 관리체계 고도화 438백만원 ·중장기 정보화 전략계획 수립 1 45백만원	423
‘22	1,187	·전년 예산수준	1,658	·‘21년 정보시스템 운영 사업비 (요구) x 103%	471
‘23			1,707	·‘22년 정보시스템 운영 사업비 (요구) x 103%	-
연평균 증가율 (%)	5.8		△6.0		

#### 4. 고용에 미치는 영향

고용효과			'19년 (A)	'20년 (B)	증감 (B-A)
	예산(백만원)		2187	1,905	-282
	총고용 (명)	일자리사업 고용효과	-		
		재정지출 고용효과	19	18	-
	예산 10억원당 고용(명)	일자리사업 고용효과	-		
		재정지출 고용효과	8	8	-
고용효과 산출 방식 설명	<input type="checkbox"/> 해당 사업은 “가. 일반재정지출사업” 산식을 적용하여 산출 ○ 인건비 외 지출항목(간접고용효과) - 비목별 예산액 ÷ 1인 고용 창출을 위한 평균지출액<표2>				
고용효과 산출내역	<input type="checkbox"/> 2020년 고용효과 - 일반수용비(0.31억원) ÷ 0.91억원 = 0.34명 - 공공요금및제세(0.29억원) ÷ 5.13억원 = 0.06명 - 시설장비유지비(0.08억원) ÷ 0.47억원 = 0.17명 - 관리용역비(4.25억원) ÷ 0.95억원 = 4.77명 - 일반연구비(9.32억원) ÷ 0.86억원 = 10.83명 - 자산취득비(4.80억원) ÷ 2.62억원 = 1.83명 <b>총 : 18명</b>  <input type="checkbox"/> 2019년 고용효과 - 19.3명				
자체평가 및 개선방안	<input type="checkbox"/> 해당 예산은 기금운영비 중 정보시스템 운영 사업비로 시스템 노후화에 따른 고도화 추진을 통해 고용효과를 증대시킬 예정				

## 5. 고려사항

### (1) 지원근거 및 추진경위

#### ○ 지원근거

- (관련법률) 「한국사학진흥재단법」 제19조(기금의 사용), 「한국사학진흥재단법 시행령」 제3조(기금의 운용·관리)
- (국정과제) 투명하고 유능한 정부 >> 8 열린 혁신 정부, 서비스하는 행정 >> (스마트행정구현) '20년까지 Active-X완전 제거 및 공인인증 절차 폐지
- (국정과제) 투명하고 유능한 정부 >> 12 사회적 가치 실현을 선도하는 공공기관 >> (열린 공공기관) '19년까지 공공기관 공시시스템의 정보 제공 내용을 대폭 확대하여 공공기관 종합포털로 발전시키고 국민 참여마당도 신설
- (지침) 「교육부 정보보안 기본지침」 제30조(사용자계정 관리), 제31조(비밀번호 관리)

#### ○ 추진경위

- 계속 : 효율적 업무 지원 및 고객 정보서비스 제공을 위한 정보시스템 유지관리 및 개선
  - 지속적인 정보화 자원의 유지관리 및 개선
- '17년 : 재단 정보화전략계획(ISP) 수립(5개년 계획수립)

#### < 예산 반영 추이 >

(억원)

사업명	'15예산		'16예산	'17예산		'18예산		'19예산	
	본예산	추경		본예산	추경	본예산	추경	본예산	추경
○ 정보시스템운영	5.63	-	5.63	9.46	-	9.46	-	21.87	-

### (2) 최근 3년간 계획변경, 이월·불용실적

- '17년 정보화 사업 낙찰차액 불용
- '18년 용자시스템 개발 BPR/ISP용역 잔금 이월

(억원)

연도	당초계획 (A)	전년이월 (B)	계획변경 (C)	현액 (A+B+C)	집행	차년이월	불용
'16년	5.63 ( )	0.19 ( )	( )	5.82 ( )	5.52 ( )	0.28 ( )	0.02 ( )
'17년	9.46 ( )	0.28 ( )	( )	9.74 ( )	9.51 ( )	- ( )	0.23 ( )
'18년	9.46 ( )	( )	( )	9.46 ( )	8.10 ( )	1.00 ( )	0.35 ( )

## (3) 국회반영 내역 및 집행현황

(단위 : 백만원)

'18예산		'19예산			집행('19.12월까지)	
본예산	추경	정부안(A)	국회증감(B)	최종(A+B)	집행액	집행률
946		2,187		2,187	1,949	89.13

○ 국회반영 증감내역 : 해당사항 없음

(4) 외부기관 지적사항 및 평가결과 : 해당사항 없음

(5) 외국 및 민간의 사례 : 해당사항 없음

(6) 사업추진절차 : 해당사항 없음

(7) 예비타당성 조사 및 타당성재조사 : 해당사항 없음

(8) 총사업비 관리 : 해당사항 없음

(9) 연차별 투자계획 : 해당사항 없음

(10) 단위사업의 성과 : 해당사항 없음

(11) 신설·변경 사회보장제도(사업) 협의절차 이행 여부 : 해당사항 없음

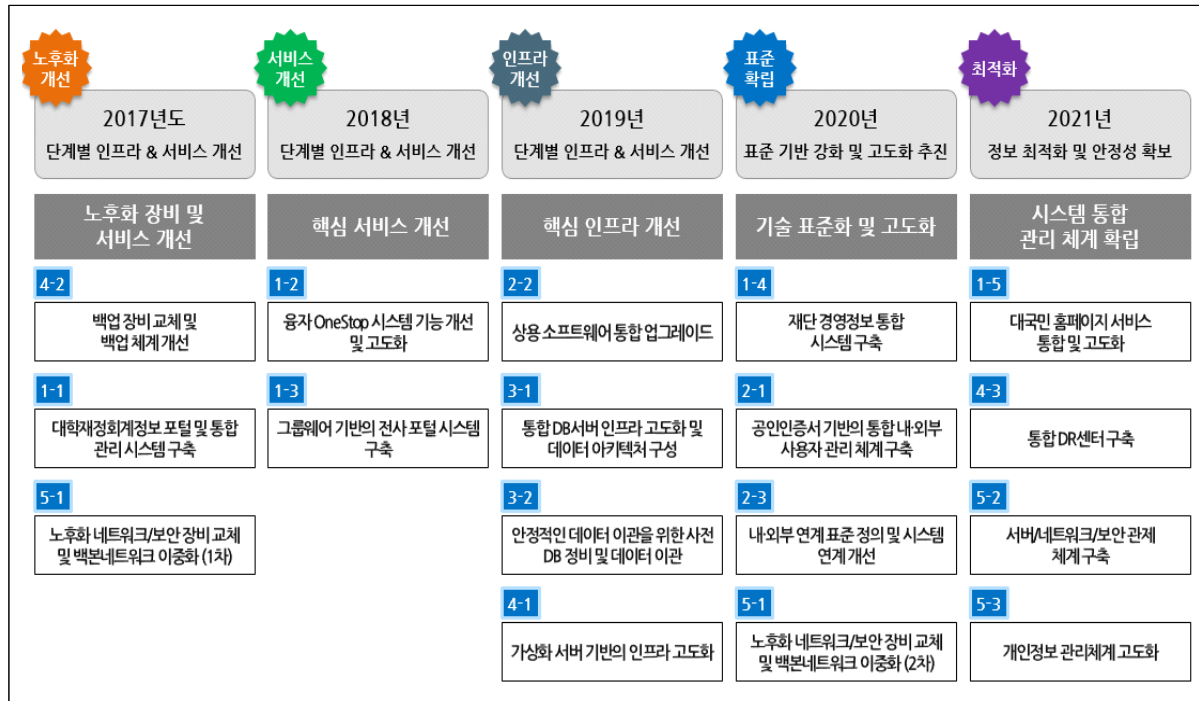
(12) 용자 보조비용 및 보조비율 현황 : 해당사항 없음

## 6. 참고자료

○ ISP수립 결과 중장기 정보화 로드맵

## 참고 1

## ISP수립 결과 중장기 정보화 로드맵



## 정부내부지출

(단위 : 백만원)

구 분	2018결산	2019예산 (A)	2020예산 (B)	증 감 (B-A)	
				%	%
<b>계</b>	<b>222,855</b>	<b>99,774</b>	<b>123,265</b>	<b>23,491</b>	<b>23.5</b>
○ 공공자금관리기금 (총괄계정)예수 원금 상환	197,000	70,606	89,000	18,394	26.1
○ 주택도시기금 (주택계정) 예수원금상환	1,724	3,398	4,979	1,581	46.5
○ 공공자금관리기금 (총괄계정)예수 이자상환	20,059	19,447	21,087	1,640	8.4
○ 주택도시기금 (주택계정) 예수이자상환	4,072	6,323	8,199	1,876	29.7

### 1. 사업개요

- 공공자금관리기금(총괄계정) 원금 및 이자 상환
  - 7년 거치 일시상환에 따른 원금 및 이자 상환액
- 주택도시기금예수금 원금 및 이자상환
  - 3년 거치 27년 균등상환에 따른 원금 및 이자 상환액

### 2. 요구내용

- 공공자금관리기금(총괄계정) 예수원금상환 : 89,000백만원
  - 7년 거치 일시상환에 따른 분기별 상환액 : 89,000백만원
- 주택도시기금(주택계정) 예수원금상환 : 4,979백만원
  - 3년 거치 27년 균등분할상환에 따른 분기별 상환액 : 4,979백만원
- 공공자금관리기금(총괄계정) 예수이자상환 : 21,087백만원
  - 628,984백만원(예수잔액) × 평균금리(3.35%) : 21,087백만원
- 주택도시기금(주택계정) 예수이자상환 : 8,199백만원
  - 425,553백만원(예수잔액) × 평균금리(1.93%) : 8,199백만원

[9110-841] 공공자금관리기금(총괄계정)예수원금상환(재량, 계속)

< 사학진흥기금 >

(백만원)

구 분	2018결산	2019예산 (A)	2020예산 (B)	증 감 (B-A)	
					%
○ 공공자금관리기금(총괄 계정)예수원금 상환	197,000	70,606	89,000	18,394	26.1

\* 사업코드 : 12 - 32 - 0 - 050 - 052 - 9100

\* 담 당 자 : 고등교육정책관(최은옥), 사립대학정책과장(임용빈), 사무관(송미선)  
한국사학진흥재단 기획조정실장(길용수), 자산운용부장(김영찬)

## 1. 사업개요

구 분	내 용
사업 내용	기획재정부 공공자금관리기금(총괄계정) 예수금 원금 상환
사업기간	계속
총사업비	해당 없음
사업규모	89,000백만원('20년 예산 기준)
지원조건	직접수행
사업시행주체	한국사학진흥재단
간접비	해당 없음

## 2. '20년 예산 내용

### ☐ 예산 내용 및 산출근거

- 사학진흥기금에서 공자기금으로 예수원금 상환 89,000백만원
  - 2020년도 상환분을 고려한 89,000백만원
  - 산출내역 : 7년 거치 일시상환에 따른 분기별 상환액

(백만원)

구 분	'19예산	'20예산
<input type="checkbox"/> 공공자금관리기금(총괄계정) 예수원금상환	70,606 백만원	89,000 백만원
▪ 공공자금관리기금(총괄계정) 예수원금상환	70,606 백만원 ( '19년 상환분)	89,000 백만원 ( '20년 상환분)

### ☐ 지원 필요성

- 사학진흥기금 사업추진 및 원활한 기관운영을 위한 공공자금관리 기금(총괄계정)으로의 원금 상환

### < 세부 내역 >

(백만원)

구 분	'18결산	'19예산 (A)	'20예산 (B)	증 감 (B-A)	%
<input type="checkbox"/> 공공자금관리기금(총괄 계정)예수원금상환	197,000	70,606	89,000	18,394	26.1
▪ 공공자금관리기금(총괄 계정)예수원금상환	197,000 ( '18년 상환분)	70,606 ( '19년 상환분)	89,000 ( '20년 상환분)	18,394	26.1
<input type="checkbox"/> 비목(합계)	197,000	70,606	89,000	18,394	26.1
○ 예수금 원금상환(510-04)	197,000	70,606	89,000	18,394	26.1

### 3. 중기재정 소요전망('19~'23)

☐ 사업운영 기본방향

○ 기획재정부 공공자금관리통합계정 예수금 원금 상환

☐ 중기재정 소요 및 산출근거

(백만원)

구 분	‘18~’22 중기계획		‘19~’23 중기계획		증 감 (B-A)
	당 초		변 경		
	금액(B)	산 출 근 거	금액(B)	산 출 근 거	
‘18	197,000	‘18년 상환분	-	-	-
‘19	70,606	‘19년 상환분	70,606	‘19년 상환분	-
‘20	91,042	‘20년 상환분	89,000	‘20년 상환분	529
‘21	67,975	‘21년 상환분	64,000	‘21년 상환분	381
‘22	69,824	‘22년 상환분	85,000	‘22년 상환분	600
‘23	-	-	110,000	‘23년 상환분	-
연평균 증가율 (%)	5.3		7.0		

4. 고용에 미치는 영향 : 해당 없음

## 5. 고려사항

### (1) 지원근거 및 추진경위

- 지원근거 : 한국사학진흥재단법 제26조(차입)
- 추진경위 : 기획재정부 공공자금관리기금통합계정 예수금 원금 상환

#### < 예산 반영 추이 >

(억원)

사업명	'15예산	'16예산		'17예산		'18예산		'19예산
		본예산	추경	본예산	추경	본예산	추경	
○ 공공자금관리 기금(총괄계정) 예수원금상환	900	926	-	1,760	-	1,970	-	706

### (2) 최근 3년간 이·전용, 이월·불용실적

(억원)

연도	당초예산 (A)	전년이월 (B)	이·전용 (C)	예산현액 (A+B+C)	집행	차년이월	불용
'16년	926 ( )	- ( )	- ( )	926 ( )	926 ( )	- ( )	- ( )
'17년	1,760 ( )	- ( )	- ( )	1,760 ( )	1,760 ( )	- ( )	- ( )
'18년	1,970 ( )	- ( )	- ( )	1,970 ( )	1,970 ( )	- ( )	- ( )

### (3) 국회반영 내역 및 집행현황

(백만원, %)

'18예산		'19예산			집행('19.12월까지)	
본예산	추경	정부안(A)	국회증감(B)	최종(A+B)	집행액	집행률
197,000	-	70,606	-	70,606	70,000	99.1%

(4) 외부기관 지적사항 및 평가결과 : 해당 없음

(5) 외국 및 민간의 사례 : 해당 없음

(6) 사업추진절차 : 해당 없음

(7) 예비타당성 조사 및 타당성재조사 : 해당 없음

(8) 총사업비 관리 : 해당 없음

(9) 연차별 투자계획 : 해당 없음

(10) 단위사업의 성과 : 해당 없음

(11) 신설·변경 사회보장제도(사업) 협의절차 이행 여부 : 해당 없음

6. 참고자료 : 해당 없음

**[9111-840] 주택도시기금(주택계정)예수원금상환(재량, 계속)**

**< 사학진흥기금 >**

(백만원)

구 분	2018결산	2019예산 (A)	2020예산 (B)	증 감 (B-A)	%
○ 주택도시기금(주택계정) 예수원금상환	1,724	3,398	4,979	1,581	46.5

\* 사업코드 : 12 - 32 - 0 - 050 - 052 - 9100

\* 담 당 자 : 고등교육정책관(최은옥), 사립대학정책과장(임용빈), 사무관(송미선)  
한국사학진흥재단 기획조정실장(길용수), 자산운용부장(김영찬)

**1. 사업개요**

구 분	내 용
사업 내용	주택도시기금 예수금 원금 상환
사업기간	계속
총사업비	해당 없음
사업규모	4,979백만원('20년 예산 기준)
지원조건	직접수행
사업시행주체	한국사학진흥재단
간접비	해당 없음

**2. '20년 예산 내용**

☐ 예산 내용 및 산출근거

- 사학진흥기금에서 주택도시기금으로 예수원금 상환 4,979백만원
  - 2020년도 상환분을 고려한 4,979백만원
  - 산출내역 : 3년 거치 27년 균등분할상환에 따른 분기별 상환액

(백만원)

구 분	'19예산	'20예산
<input type="checkbox"/> 주택도시기금(주택계정) 예수원금상환	3,398 백만원	4,979 백만원
▪ 주택도시기금(주택계정) 4예수원금상환	3,398 백만원 (‘19년 상환분)	4,979 백만원 (‘20년 상환분)

☐ 지원 필요성

- 국토교통부 주택도시기금 예수금 원금 상환

< 세부 내역 >

(백만원)

구 분	'18결산	'19예산 (A)	'20예산 (B)	증 감 (B-A)	
					%
<input type="checkbox"/> 주택도시기금(주택계정) 예수원금상환	1,724	3,398	4,979	1,581	46.5
■ 주택도시기금(주택계정) 예수원금상환	1,724 (‘18년 상환분)	3,398 (‘19년 상환분)	4,979 (‘20년 상환분)	1,581	46.5
<input type="checkbox"/> 비목(합계)	1,724	3,398	4,979	1,581	46.5
○ 예수금 원금상환(510-04)	1,724	3,398	4,979	1,581	46.5

3. 중기재정 소요전망(‘19~’23)

☐ 사업운영 기본방향

- 국토교통부 주택도시기금 예수금 원금 상환

☐ 중기재정 소요 및 산출근거

(백만원)

구 분	‘18~’22 중기계획		‘19~’23 중기계획		증 감 (B-A)
	당 초		변 경		
	금액(B)	산 출 근 거	금액(B)	산 출 근 거	
‘18	1,724	‘18년 상환분	-	-	-
‘19	3,398	‘19년 상환분	3,398	‘19년 상환분	-
‘20	6,140	‘20년 상환분	4,979	‘20년 상환분	△1,164
‘21	9,741	‘21년 상환분	6,253	‘21년 상환분	△3,488
‘22	9,741	‘22년 상환분	12,490	‘22년 상환분	2,749
‘23	-	-	12,700	‘23년 상환분	-
연평균 증가율 (%)	54.2		39.0		

4. 고용에 미치는 영향 : 해당 없음

## 5. 고려사항

### (1) 지원근거 및 추진경위

- 지원근거 : 한국사학진흥재단법 제26조(차입)
- 추진경위 : 주택도시기금 예수금에 대한 원금 상환

#### < 예산 반영 추이 >

(억원)

사업명	'15예산	'16예산		'17예산		'18예산		'19예산
		본예산	추경	본예산	추경	본예산	추경	
○ 주택도시기금(주택 계정)예수원금상환	-	2	-	4	-	17	-	34

### (2) 최근 3년간 이·전용, 이월·불용실적

(억원)

연도	당초예산 (A)	전년이월 (B)	이·전용 (C)	예산현액 (A+B+C)	집행	차년이월	불용
'16년	2 ( )	- ( )	- ( )	2 ( )	2 ( )	- ( )	- ( )
'17년	4 ( )	- ( )	- ( )	4 ( )	4 ( )	- ( )	- ( )
'18년	17 ( )	- ( )	- ( )	17 ( )	17 ( )	- ( )	- ( )

### (3) 국회반영 내역 및 집행현황

(백만원, %)

'18예산		'19예산			집행('19.12월까지)	
본예산	추경	정부안(A)	국회증감(B)	최종(A+B)	집행액	집행률
1,724	-	3,398	-	3,398	3,398	100.0%

(4) 외부기관 지적사항 및 평가결과 : 해당 없음

(5) 외국 및 민간의 사례 : 해당 없음

(6) 사업추진절차 : 해당 없음

(7) 예비타당성 조사 및 타당성재조사 : 해당 없음

(8) 총사업비 관리 : 해당 없음

(9) 연차별 투자계획 : 해당 없음

(10) 단위사업의 성과 : 해당 없음

(11) 신설·변경 사회보장제도(사업) 협의절차 이행 여부 : 해당 없음

## 6. 참고자료 : 해당 없음

**[9201-841] 공공자금관리기금(총괄계정)예수이자상환(재량 계속)**

**< 사학진흥기금 >**

(백만원)

구 분	2018결산	2019예산 (A)	2020예산 (B)	증 감 (B-A)	%
○ 공공자금관리기금(총괄 계정)예수이자 상환	20,059	19,447	21,087	1,640	8.4

\* 사업코드 : 12 - 32 - 0 - 050 - 052 - 9100

\* 담 당 자 : 고등교육정책관(최은옥), 사립대학정책과장(임용빈), 사무관(송미선)  
한국사학진흥재단 기획조정실장(길용수), 자산운용팀장(김영찬)

## 1. 사업개요

구 분	내 용
사업 내용	기획재정부 공공자금관리기금(총괄계정) 예수이자 상환
사업기간	계속
총사업비	해당 없음
사업규모	21,087백만원('20년 예산 기준)
지원조건	직접수행
사업시행주체	한국사학진흥재단
간접비	해당 없음

## 2. '20년 예산 내용

### ☐ 예산 내용 및 산출근거

- 사학진흥기금에서 공자금관리기금 총괄계정으로의 예수이자 상환  
21,087백만원
  - 2020년도 상환분을 고려한 21,087만원
  - 산출내역 : 7년 거치 일시상환에 따른 분기별 상환액

(백만원)

구 분	'19예산	'20예산
<input type="checkbox"/> 공공자금관리기금(총괄계정) 예수이자상환	19,447 백 만 원	21,087백 만 원
<input checked="" type="checkbox"/> 공공자금관리기금(총괄계정) 예수이자상환	19,447 백 만 원 (19년도 융자잔액×평균금리(2.56%))	21,087백 만 원 (‘20년도 융자잔액×평균금리(3.35%))

☐ 지원 필요성

- 기획재정부 공공자금관리기금(총괄계정) 예수금 이자 상환

< 세부 내역 >

(백만원)

구 분	'18결산	'19예산 (A)	'20예산 (B)	증 감 (B-A)	
					%
<input type="checkbox"/> 공공자금관리기금(총괄계정)예수이자상환	20,059	19,447	21,087	1,640	8.4
▪ 공공자금관리기금(총괄계정)예수이자상환	20,059 (18년 상환분)	19,447 (공자기금 총괄계정 잔액(70,170백만원) × 평균금리(2.56%))	21,087 (공자기금 총괄계정 잔액(68,984백만원) × 평균금리(3.35%))	1,640	8.4
<input type="checkbox"/> 비목(합계)	20,059	19,447	21,087	1,640	8.4
○ 예수금 이자상환(510-05)	20,059	19,447	21,087	1,640	8.4

### 3. 중기재정 소요전망('19~'23)

☐ 사업운영 기본방향

- 기획재정부 공공자금관리통합계정 예수금 이자 상환

☐ 중기재정 소요 및 산출근거

(백만원)

구 분	‘18~’22 중기계획		‘19~’23 중기계획		증 감 (B-A)
	당 초		변 경		
	금액(B)	산 출 근 거	금액(B)	산 출 근 거	
‘18	20,503	‘18년 상환분	-	-	-
‘19	19,333	‘19년 상환분	19,447	‘19년 상환분	114
‘20	23,671	‘20년 상환분	21,087	‘20년 상환분	△2,584
‘21	26,192	‘21년 상환분	19,757	‘21년 상환분	△6,435
‘22	31,057	‘22년 상환분	21,516	‘22년 상환분	△9,541
‘23	-	-	24,263	‘23년 상환분	-
연평균 증가율 (%)	10.9		39.0		

## 4. 고용에 미치는 영향 : 해당 없음

## 5. 고려사항

## (1) 지원근거 및 추진경위

- 지원근거 : 한국사학진흥재단법 제26조(차입)
- 추진경위 : 주택도시기금 예수금에 대한 원금 상환

## &lt; 예산 반영 추이 &gt;

(억원)

사업명	'15예산	'16예산		'17예산		'18예산		'19예산
		본예산	추경	본예산	추경	본예산	추경	
○ 공공자금관리기금 (총괄계정) 예수 이자상환	329	307	-	255	-	205	-	195

## (2) 최근 3년간 이·전용, 이월·불용실적

(억원)

연도	당초예산 (A)	전년이월 (B)	이·전용 (C)	예산현액 (A+B+C)	집행	차년이월	불용
'16년	307 ( )	68 ( )	- ( )	375 ( )	296 ( )	- ( )	78 ( )
'17년	255 ( )	- ( )	- ( )	255 ( )	249 ( )	- ( )	6 ( )
'18년	205 ( )	- ( )	- ( )	205 ( )	201 ( )	- ( )	4 ( )

### (3) 국회반영 내역 및 집행현황

(백만원, %)

'18예산		'19예산			집행('19.12월까지)	
본예산	추경	정부안(A)	국회증감(B)	최종(A+B)	집행액	집행률
20,503	-	19,447	-	19,447	13,674	70.3%

(4) 외부기관 지적사항 및 평가결과 : 해당 없음

(5) 외국 및 민간의 사례 : 해당 없음

(6) 사업추진절차 : 해당 없음

(7) 예비타당성 조사 및 타당성재조사 : 해당 없음

(8) 총사업비 관리 : 해당 없음

(9) 연차별 투자계획 : 해당 없음

(10) 단위사업의 성과 : 해당 없음

(11) 신설·변경 사회보장제도(사업) 협의절차 이행 여부 : 해당 없음

6. 참고자료 : 해당 없음

[9202-840] 주택도시기금(주택계정)예수이자상환(재량, 계속)

< 사학진흥기금 >

(백만원)

구 분	2018결산	2019예산 (A)	2020예산 (B)	증 감 (B-A)	%
○ 주택도시기금(주택계정) 예수이자상환	4,072	6,323	8,199	1,876	29.7

\* 사업코드 : 12 - 32 - 0 - 050 - 052 - 9100

\* 담 당 자 : 고등교육정책관(최은옥), 사립대학정책과장(임용빈), 사무관(송미선)  
한국사학진흥재단 기획조정실장(길용수), 자산운용부장(김영찬)

1. 사업개요

구 분	내 용
사업 내용	주택도시기금 예수금 이자 상환
사업기간	계속
총사업비	해당 없음
사업규모	8,199백만원('20년 예산 기준)
지원조건	직접수행
사업시행주체	한국사학진흥재단
간접비	해당 없음

2. '20년 예산 내용

□ 예산 내용 및 산출근거

- 사학진흥기금에서 주택도시기금으로 예수원금 상환 8,199백만원
  - 2020년도 상환분을 고려한 8,199백만원
  - 산출내역 : 3년 거치 27년 균등분할상환에 따른 분기별 상환액

(백만원)

구 분	'19예산	'20예산
□ 주택도시기금(주택계정) 예수이자상환	6,323백만원	8,199백만원
■ 주택도시기금(주택계정) 예수이자상환	6,323백만원 (‘19년도 융자잔액×평균금리(1.92%))	8,199백만원 (‘20년도 융자잔액×평균금리(1.95%))

□ 지원 필요성

- 국토교통부 주택도시기금 예수금 이자 상환  
< 세부 내역 >

(백만원)

구 분	'18결산	'19예산 (A)	'20예산 (B)	증 감 (B-A)	
					%
□ 주택도시기금(주택계정) 예수이자상환	4,072	6,323	8,199	1,876	29.7
■ 주택도시기금(주택계정) 예수이자상환	4,072 (‘18년 상환분)	6,323 (주택도시기금 예수잔액(330,100 백만원) × 1.92%)	8,199 (주택도시기금 예수잔액 × 1.92) = 8,199	1,876	29.7
□ 비목(합계)	4,072	6,323	8,199	1,876	29.7
○ 예수금 이자상환(510-05)	4,072	6,323	8,199	1,876	29.7

### 3. 중기재정 소요전망(‘19~’23)

□ 사업운영 기본방향

- 국토교통부 주택도시기금 예수금 이자 상환

□ 중기재정 소요 및 산출근거

(백만원)

구 분	‘18~’22 중기계획		‘19~’23 중기계획		증 감 (B-A)
	당 초		변 경		
	금액(B)	산 출 근 거	금액(B)	산 출 근 거	
‘18	4,723	‘18년 상환분	-	-	-
‘19	6,323	‘19년 상환분	6,323	‘19년 상환분	-
‘20	7,401	‘20년 상환분	8,199	‘20년 상환분	798
‘21	8,439	‘21년 상환분	9,166	‘21년 상환분	727
‘22	8,439	‘22년 상환분	10,217	‘22년 상환분	1,778
‘23	-	-	11,400	‘23년 상환분	-
연평균 증가율 (%)	15.6		15.9		

### 4. 고용에 미치는 영향 : 해당 없음

## 5. 고려사항

### (1) 지원근거 및 추진경위

- 지원근거 : 한국사학진흥재단법 제26조(차입)
- 추진경위 : 주택도시기금 예수금에 대한 이자 상환

#### < 예산 반영 추이 >

(억원)

사업명	'15예산	'16예산		'17예산		'18예산		'19예산
		본예산	추경	본예산	추경	본예산	추경	
○ 주택도시기금 (주택계정) 예수 이자상환	17	26	-	35	-	47	-	63

### (2) 최근 3년간 이·전용, 이월·불용실적

(억원)

연도	당초예산 (A)	전년이월 (B)	이·전용 (C)	예산현액 (A+B+C)	집행	차년이월	불용
'16년	25 ( )	6 ( )	- ( )	31 ( )	20 ( )	- ( )	11 ( )
'17년	35 ( )	- ( )	- ( )	35 ( )	32 ( )	- ( )	3 ( )
'18년	47 ( )	- ( )	- ( )	47 ( )	40 ( )	- ( )	7 ( )

### (3) 국회반영 내역 및 집행현황

(백만원, %)

'18예산		'19예산			집행('19.12월까지)	
본예산	추경	정부안(A)	국회증감(B)	최종(A+B)	집행액	집행률
4,723	-	6,323	-	6,323	6,623	104.7%

(4) 외부기관 지적사항 및 평가결과 : 해당 없음

(5) 외국 및 민간의 사례 : 해당 없음

(6) 사업추진절차 : 해당 없음

(7) 예비타당성 조사 및 타당성재조사 : 해당 없음

(8) 총사업비 관리 : 해당 없음

(9) 연차별 투자계획 : 해당 없음

(10) 단위사업의 성과 : 해당 없음

(11) 신설·변경 사회보장제도(사업) 협의절차 이행 여부 : 해당 없음

## 6. 참고자료 : 해당 없음

## 여유자금운용

(단위 : 백만원)

구 분	2018년 결산	2019년 예산(A)	2020년 예산(B)	증(△)감	
				B-A	%
계	106,975	198,593	174,499	△ 24,094	△ 12.1
○ 통화금융기관 예치	106,975	198,593	174,499	△ 24,094	△ 12.1

### 1. 사업개요

- 여유자금운용 및 차년도 이월금(당해연도 총수입-당해연도 총지출)

### 2. '20년 예산내용

- 총수입에서 총사업비를 차감한 잔액 : 174,499백만원

**[9701-971] 통화금융기관예치(사학진흥기금)(재량, 계속)**

**< 사학진흥기금 >**

(백만원)

구 분	2018결산	2019예산 (A)	2020예산 (B)	증 감 (B-A)	
					%
○ 통화금융기관예치 (사학진흥기금)	106,975	198,593	174,499	△ 24,094	△ 12.1

\* 사업코드 : 12 - 32 - 0 - 050 - 052 - 9100

\* 담 당 자 : 고등교육정책관(최은옥), 사립대학정책과장(임용빈), 사무관(송미선)  
한국사학진흥재단 기획조정실장(길용수), 자산운용부장(김영찬)

## 1. 사업개요

구 분	내 용
사업 내용	여유자금운용(차년도 이월액)
사업기간	계속
총사업비	해당 없음
사업규모	174,499만원('20년 예산 기준)
지원조건	직접수행
사업시행주체	한국사학진흥재단
간접비	해당 없음

## 2. '20년 예산 내용

### ☐ 예산 내용 및 산출근거

- 여유자금운용 : 총수입에서 총사업비, 기금운영비, 차입금 상환액을 차감한 잔액(차년도 이월액)

(백만원)

구 분	'19예산	'20예산
<input type="checkbox"/> 통화금융기관예치 (사학진흥기금)	198,593	174,499
■ 통화금융기관예치	198,593	174,499 (총수입-총지출)

☐ 지원 필요성

- 사학진흥기금의 안정적 운용을 위한 여유자금운용 필요

< 세부 내역 >

(백만원)

구 분	'18결산	'19예산 (A)	'20예산 (B)	증 감 (B-A)	
					%
<input type="checkbox"/> 통화금융기관예치	106,975	198,593	174,499	△24,094	△12.1
▪ 통화금융기관예치	106,975	198,593	174,499	△24,094	△12.1
<input type="checkbox"/> 비목(합계)	106,975	198,593	174,499	△24,094	△12.1
○ 통화금융기관예치금 (470-02)	106,975	198,593	174,499	△24,094	△12.1

### 3. 중기재정 소요전망('19~'23)

☐ 사업운영 기본방향

- 사업 대기자금으로 1년 미만의 단기 금융상품에 예치하여 운용
- 총수입에서 총지출(사업비, 기금운영비, 정부내부지출)을 차감한 잔액

☐ 중기재정 소요 및 산출근거

(백만원)

구 분	‘18~’22 중기계획		‘19~’23 중기계획		증 감 (B-A)
	당 초		변 경		
	금액(B)	산 출 근 거	금액(B)	산 출 근 거	
‘18	106,975	‘18년 상환분	-	-	-
‘19	198,593	‘19년 상환분	198,593	‘19년 상환분	-
‘20	125,645	‘20년 상환분	174,499	‘20년 상환분	48,854
‘21	149,724	‘21년 상환분	100,000	‘21년 상환분	△49,724
‘22	171,831	‘22년 상환분	100,000	‘22년 상환분	△71,831
‘23	-	-	100,000	‘23년 상환분	-
연평균 증가율 (%)	12.6		△15.8		

### 4. 고용에 미치는 영향 : 해당 없음

## 5. 고려사항

### (1) 지원근거 및 추진경위

- 지원근거 : 한국사학진흥재단법 제20조(기금의 운용·관리)
- 추진경위 : 여유자금운용

#### < 예산 반영 추이 >

(억원)

사업명	'15예산	'16예산		'17예산		'18예산		'19예산
		본예산	추경	본예산	추경	본예산	추경	
○ 통화금융기관예치	1,197	270	-	99	-	1,070	-	1,986

### (2) 최근 3년간 이·전용, 이월·불용실적

(억원)

연도	당초예산 (A)	전년이월 (B)	이·전용 (C)	예산현액 (A+B+C)	집행	차년이월	불용
'16년	270 ( )	- ( )	- ( )	270 ( )	591 ( )	- ( )	- ( )
'17년	99 ( )	- ( )	- ( )	99 ( )	115 ( )	- ( )	- ( )
'18년	1,070 ( )	- ( )	- ( )	1,070 ( )	889 ( )	- ( )	181 ( )

### (3) 국회반영 내역 및 집행현황

(백만원, %)

'18예산		'19예산			집행('19.12월까지)	
본예산	추경	정부안(A)	국회증감(B)	최종(A+B)	집행액	집행률
106,975	-	198,593	-	198,593	-	-

(4) 외부기관 지적사항 및 평가결과 : 해당 없음

(5) 외국 및 민간의 사례 : 해당 없음

(6) 사업추진절차 : 해당 없음

(7) 예비타당성 조사 및 타당성재조사 : 해당 없음

(8) 총사업비 관리 : 해당 없음

(9) 연차별 투자계획 : 해당 없음

(10) 단위사업의 성과 : 해당 없음

(11) 신설·변경 사회보장제도(사업) 협의절차 이행 여부 : 해당 없음

6. 참고자료 : 해당 없음

## V. 기금운용계획 부속서류

### 1. 기금조성계획서

(단위 : 백만원)

구분		2018년 말 누계	2019년 계 획			2020년 계 획	
			당 초	수 정	2019년 말 누계	당 년	2020년 말 누계
총 조 성 (A)	○ 출연	195,833	-	-	195,833	-	195,833
	- 정부출연	194,972	-	-	194,972	-	194,972
	- 민간출연	861	-	-	861	-	861
	○ 부담금	-	-	-	-	-	-
	○ 차입금	2,167,137	251,418	251,418	2,418,555	243,181	2,661,736
	- 예금은행	-	-	-	-	-	-
	- 한국은행	-	-	-	-	-	-
	- 기금	2,167,137	251,418	251,418	2,418,555	243,181	2,661,736
	- 특별회계	-	-	-	-	-	-
	- 비통화금융기관	-	-	-	-	-	-
	- 기타민간	-	-	-	-	-	-
	(국공채)	-	-	-	-	-	-
	○ 운용수입	936,646	51,345	51,345	987,991	21,487	1,009,478
	- 재화및용역판매수입	7,234	821	821	8,055	1,449	9,504
	- 자산매각수입	6,359	-	-	6,359	-	6,359
	- 정부내부이자수입	-	-	-	-	-	-
	- 민간이자수입	881,877	49,013	49,013	930,890	18,580	949,470
	- 기타	41,176	1511	1511	42,687	1,458	44,145
	○ 평가계정	-	-	-	-	-	-
사 용 액 (B)	소 계	3,299,616	302,763	302,763	3,602,379	264,668	3,867,047
	○ 경상지출	49,361	821	821	50,182	1,449	51,631
	○ 정부내부상환	1,607,242	99,774	99,774	1,707,016	120,887	1,827,903
	○ 차입금원금상환	-	-	-	-	-	-
	○ 기타관리비	67,226	6,740	6,740	73,966	7,107	81,073
	○ 평가계정	48,192	1,869	1,869	50,061	1,910	51,971
	소 계	1,772,021	109,204	109,204	1,881,225	131,353	2,012,578
순 조 성(A-B)		1,527,595	193,559	193,559	1,721,154	133,315	1,854,469

## 2. 추정재정상태표

(단위 : 백만원)

구 분	2018년 말 실적	2019년 계 획		2020년 계 획(B)	증 감 (B-A)
		당초	수정(A)		
1. 유동자산	230,296	347,716	347,716	316,408	△ 31,308
2. 고정자산	1,304,492	1,366,041	1,366,041	1,448,684	-
(1) 투자자산	1,286,371	1,348,448	1,348,448	1,431,368	82,920
(2) 유형자산	17,983	17,593	17,593	17,316	△ 277
(3) 무형자산	138	-	-	-	-
자산총계(가)	1,534,788	1,713,757	1,713,757	1,765,092	51,335
1. 유동부채	79,589	91,550	91,550	70,253	△ 21,297
2. 고정부채	966,772	1,119,258	1,119,258	1,207,250	87,992
부채합계(나)	1,046,361	1,210,808	1,210,808	1,277,503	66,695
1. 자본금	195,832	195,832	195,832	195,832	-
2. 자본잉여금	-	-	-	-	-
3. 이익잉여금	292,595	307,117	307,117	291,757	△ 15,360
4. 자본조정	-	-	-	-	-
자본합계(다)	488,427	502,949	502,949	487,589	△ 15,360
자본 및 부채 총계	1,534,788	1,713,757	1,713,757	1,765,092	51,335

### 3. 추정재정운영표

(단위 : 백만원)

구 분	2018년 말 실적	2019년 계 획		2020년 계 획(B)	증 감 (B-A)
		당초	수정(A)		
1. 사업수익	35,122	49,013	49,013	34,384	△14,629
2. 사업비용	34,533	36,158	36,158	36,320	162
3. 사업총이익(1-2)	589	12,855	12,855	△1,936	△14,791
4. 사업관리비	-	-	-	-	-
5. 사업이익(3-4)	589	12,855	12,855	△1,936	△14,791
6. 사업외 수익	2,311	2,332	2,332	2,960	△628
7. 사업외 비용	2,129	405	405	413	8
8. 경상이익	771	14,782	14,782	611	△14,171
9. 특별이익	-	-	-	-	-
10. 특별손실	-	-	-	-	-
11. 법인세차감전순이익	771	14,782	14,782	611	△14,171
12. 법인세비용	617	1,053	1,053	-	△1,053
13. 당기순이익	154	13,729	13,729	611	△13,118

#### 4. 순자산변동표

(단위 : 백만원)

구 분	2018말 잔액	2019년 계획			2020년 계획			증감 (B-A)	비고
		신규	처분	잔액 (A)	신규	처분	잔액 (B)		
<b>가. 금융자산</b>	1,516,667	344,277	164,814	1,696,130	224,753	179,641	1,747,742	45,112	
○ 한국은행예치	-	-	-	-	-	-	-	-	
○ 통화금융기관예치	88,746	128,417	-	217,163	-	37,808	182,641	△37,808	
○ 비통화금융기관예치	-	-	-	-	-	-	-	-	
○ 기타민간예치	1,427,236	213,331	164,814	1,475,753	224,753	141,833	1,558,673	82,920	
○ 유가증권매입	685	2,529	-	3,214	-	-	3,214	-	
- 채권	-	-	-	-	-	-	-	-	
- 주식	-	-	-	-	-	-	-	-	
- 기타	685	2,529	-	3,214	-	-	3,214	-	
<b>나. 정부내부거래</b>	-	-	-	-	-	-	-	-	
○ 타회계예탁	-	-	-	-	-	-	-	-	
○ 기금예탁	-	-	-	-	-	-	-	-	
○ 부문간예탁	-	-	-	-	-	-	-	-	
<b>다. 부동산</b>	17,600	-	302	17,298	-	303	16,995	△303	
○ 건 물	10,676	-	302	10,374	-	303	10,071	△303	
○ 토 지	6,924	-	-	6,924	-	-	6,924	-	
○ 기 타	-	-	-	-	-	-	-	-	
<b>라. 기타자산</b>	521	65	257	329	136	110	355	26	
○ 공구기구비품 등	521	65	257	329	136	110	355	26	
<b>합 계</b>	1,534,788	344,342	165,373	1,713,757	224,889	180,054	1,765,092	44,835	

5. 유가증권명세 및 투자계획서 : 해당사항 없음

6. 부동산명세 및 운용계획서

(단위 : 백만원)

구 분	매 입			매 각			소 재	용 도
	년월	규모	금액	년월	규모	금액		
○ 건 물		4,760m <sup>2</sup>						
- 대구청사	'14.06.	4,760m <sup>2</sup>	12,143				대구 동구	업무용
○ 토 지		9,408m <sup>2</sup>						
- 청사부지	'09.12.	9,408m <sup>2</sup>	6,924				대구 동구	업무용
○ 기 타								
합 계		13,903m <sup>2</sup>						

7. 채무명세 및 계획서 : 해당사항 없음

<첨부 1>

회계 · 기금간 또는 기금간 거래내역

소 관 : 교육부  
기 금 명 : 사학진흥기금

< 수입 >

(백만원)

구 분	목-세목	전입받는곳 (회계.기금)	2019당초	2019수정	2020계획	비 고
공공자금관리 기금 예수금	기금예수금 -공자기금 예수금	사학진흥기금	201,792	201,792	168,000	
주택도시 기금 예수금	기금예수금 -주택도시 기금예수금	사학진흥기금	49,512	49,512	52,885	
일반회계 전입금	일반회계전 입금-일반 회계전입금	사학진흥기금	114	114	300	

< 지출 >

(백만원)

구 분	목-세목	전출가는곳 (회계.기금)	2019당초	2019수정	2020계획	비 고
공공자금 관리기금 예수금 상환	상환지출- 예수금 원금상환	공공자금 관리기금	70,606	70,606	89,000	
	상환지출- 예수금 이자상환		19,447	19,447	21,087	
주택도시기금 예수금상환	상환지출- 예수금 원금상환	주택도시 기금	3,398	3,398	4,979	
	상환지출- 예수금 이자상환		6,323	6,323	8,199	





# **사 학 연 금 기 금**





# 2020년도 기금운용계획

## 사 학 연 금 기 금

2020. 01.

사립학교교직원연금공단  
([www.tp.or.kr](http://www.tp.or.kr))



# 차 례

I. 기금 운용총칙 .....	157
1. 2020년도 운용총칙 .....	157
2. 참고사항 .....	160
II. 기금운용계획 개요 .....	162
1. 개요 .....	162
2. 중기 기금운용 전망 .....	165
III. 수입계획 설명자료 .....	167
<input type="checkbox"/> 자체수입 .....	167
<input type="checkbox"/> 정부내부수입 .....	177
<input type="checkbox"/> 차입금 .....	180
<input type="checkbox"/> 여유자금회수 .....	181
IV. 지출계획 설명자료 .....	183
<input type="checkbox"/> 기금운영비 .....	183
1-1-1. 기금운영비 .....	184
<input type="checkbox"/> 사업비 .....	187
2-1-1. 서울회관재건축 .....	188
2-2-1. 회관운영사업 .....	200
2-3-1. 정보시스템구축및운영 .....	211
2-4-1. 고객지원 .....	224
2-5-1. 국고대여학자금융자 .....	236
2-6-1. 생활안정자금대여 .....	243
3-1-1. 연금급여 .....	250
3-2-1. 재해보상급여 .....	260
3-3-1. 퇴직수당급여 .....	269
<input type="checkbox"/> 정부내부지출 .....	274

4-1-1. 국고대여학자금반환 .....	275
<input type="checkbox"/> 차입금원금상환 .....	280
<input type="checkbox"/> 차입금이자상환 .....	281
<input type="checkbox"/> 여유자금운용 .....	282
 V. 기금운용계획 부속서류 .....	285
1. 기금조성계획서 .....	285
2. 추정재정상태표 .....	286
3. 추정재정운용표 .....	288
4. 보유자산총괄표 .....	289
5. 유가증권명세 및 투자계획서 .....	290
6. 부동산명세 및 운용계획서 .....	291
7. 채무명세 및 계획서 .....	292
 <input type="checkbox"/> 첨 부 .....	294

# I. 기금 운용총칙

## 1. 2020년도 운용총칙

### 가. 기금운용의 기본방향

#### (1) 기금사업의 목표

- 안정적 연금서비스로 교직원 행복실현에 기여함

#### (2) 2020년도 기금사업 개요

- 연금사업 : 사학교직원, 학교경영기관, 국가로부터 부담금을 징수하고, 교직원의 퇴직·사망·직무상 질병·부상·장애 등 발생 시 적절한 급여를 지급
- 융자사업 : 생활안정자금 및 대학교등록금을 필요로 하는 사학교직원에게 자금을 대여함으로써 경제적 생활안정을 도모
- 서울회관재건축 : 건물 노후화(1982년 건립)로 인한 임대경쟁력 저하 해소 및 임대수입 증대를 위하여 재건축 실시
- 회관운영사업 : 보유 회관의 유지관리 및 시설임대를 통한 임대수익 제고
- 정보시스템구축및운영 : ISP에 따른 정보시스템 구축 및 유지관리
- 고객지원 : 사학교직원 및 연금수급자 대상 연금제도 교육, 상담, 콜센터 운영
- 자금운용사업 : 부담금수입 등에서 발생한 수입에서 급여지급 등 사업비로 지출한 후 남은 여유자금을 채권 등 각종 금융상품에 투자·운용하여 기금을 증대

## 나. 자금조달 및 운용에 관한 주요내용

### (1) 자금조달 및 운용규모

(단위 : 백만원)

조 달 규 모		운 용 규 모	
계	12,431,254	계	12,431,254
○ 자 체 수 입	5,338,651	○ 사 업 비	4,909,348
○ 정 부 내 부 수 입	895,890	○ 기 금 운 영 비	59,528
○ 여 유 자 금 회 수	6,196,713	○ 정 부 내 부 지 출	52,246
		○ 여 유 자 금 운 용	7,410,132

### (2) 일시차입금 및 차입금 한도 : 해당사항 없음

(단위 : 백만원)

구 분	2019계 획(A)	2020계 획(B)	증 감(B-A)	비 고
계	-	-	-	-
○ 일시차입금	-	-	-	-
○ 차 입 금	-	-	-	-

### (3) 주식 및 부동산 취득한도

(단위 : 백만원)

구 분	2019계 획(A)	2020계 획(B)	증 감(B-A)	비 고
계	1,714,537	1,409,251	△ 305,286	
○ 주 식	1,714,537	1,409,251	△ 305,286	
○ 부동산	-	-	-	

## 다. 자산에 관한 주요사항

### (1) 보유자산 규모의 변동

(단위 : 백만원)

구 분	2019계 획(A)	2020계 획(B)	증 감(B-A)	비 고
계	20,812,273	22,042,806	1,230,533	
○ 유동자산	6,840,277	6,440,219	△ 400,058	
○ 비유동자산	13,971,996	15,602,587	1,630,591	

(2) 고정자산 및 투자자산의 주요 변동내용

(단위 : 백만원)

구 분	2019계획(A)	2020계획(B)	증감(B-A)	비 고
비유동자산	13,971,996	15,602,587	1,630,591	
(1) 투자자산	11,465,868	13,094,250	1,628,382	
○매도가능채권/국채	2,039,731	2,241,686	201,955	
○매도가능채권/공채	36,780	40,578	3,798	
○매도가능채권/회사채	4,658,800	5,181,868	523,068	
○매도가능주식	0	0	0	
○매도가능주식/대체	264,754	310,762	46,008	
○기타매도가능증권	657,199	1,406,252	749,053	
○기타매도가능증권/대체	3,665,042	3,684,558	19,516	
○파생상품매입	4,691	4,691	0	
○정기예금장기금융상품	74,814	125,084	50,270	
○투자대여	47,164	52,165	5,001	
○대손충당금 (이연대출수지포함)	675	675	0	
○서울회관출자금	16,218	45,931	29,713	
(2) 기타자산	1,798,006	1,858,593	60,587	
(3) 국고위탁대여금 (현재가치할인차금반영)	417,821	361,766	△56,055	
(4) 유형자산	284,838	282,789	△2,049	
○토지	209,248	209,248	0	
○건물 등	75,590	73,541	△2,049	
(5) 무형자산	5,463	5,189	△274	

## 2. 참고사항

### 가. 융자사업 지원조건

#### (1) 지원대상

사 업 명	선정기준(지원대상)	융자취급기관
○ 국고학자금대여	대학에 재학 중인 교직원 본인 또는 자녀	사학연금공단
○ 생활안정자금대여	사립학교 교직원 및 연금수급권자	사학연금공단

#### (2) 융자조건

사 업 명	연리(%)	거치 및 상환기간(년)		비 고
		거치기간	상환기간	
○ 국고대여학자금융자	무이자	졸업후2년	4년	
○ 생활안정자금대여	3.60('19.1분기) 3.58('19.2분기) 3.48('19.3분기) 3.12('19.4분기)	3년	10년	기준금리+가산금리 (1.0%P)+조정금리

\* 기준금리 : 국고채 5년물 시장수익률, 3개월 단위 이자율 변동

#### (3) 융자계획

(단위 : 백만원)

사 업 명	2018말 잔 액	2019년			2020년			증감 (B-A)	%
		신규	회수	잔액 (A)	신규	회수	잔액 (B)		
국고학자금 대여	638,867	74,797	137,316	576,348	67,317	123,372	520,293	△56,055	△9.7
생활안정자금 대여	1,956,101	904,285	1,123,176	1,737,210	949,320	900,468	1,786,062	48,852	2.8

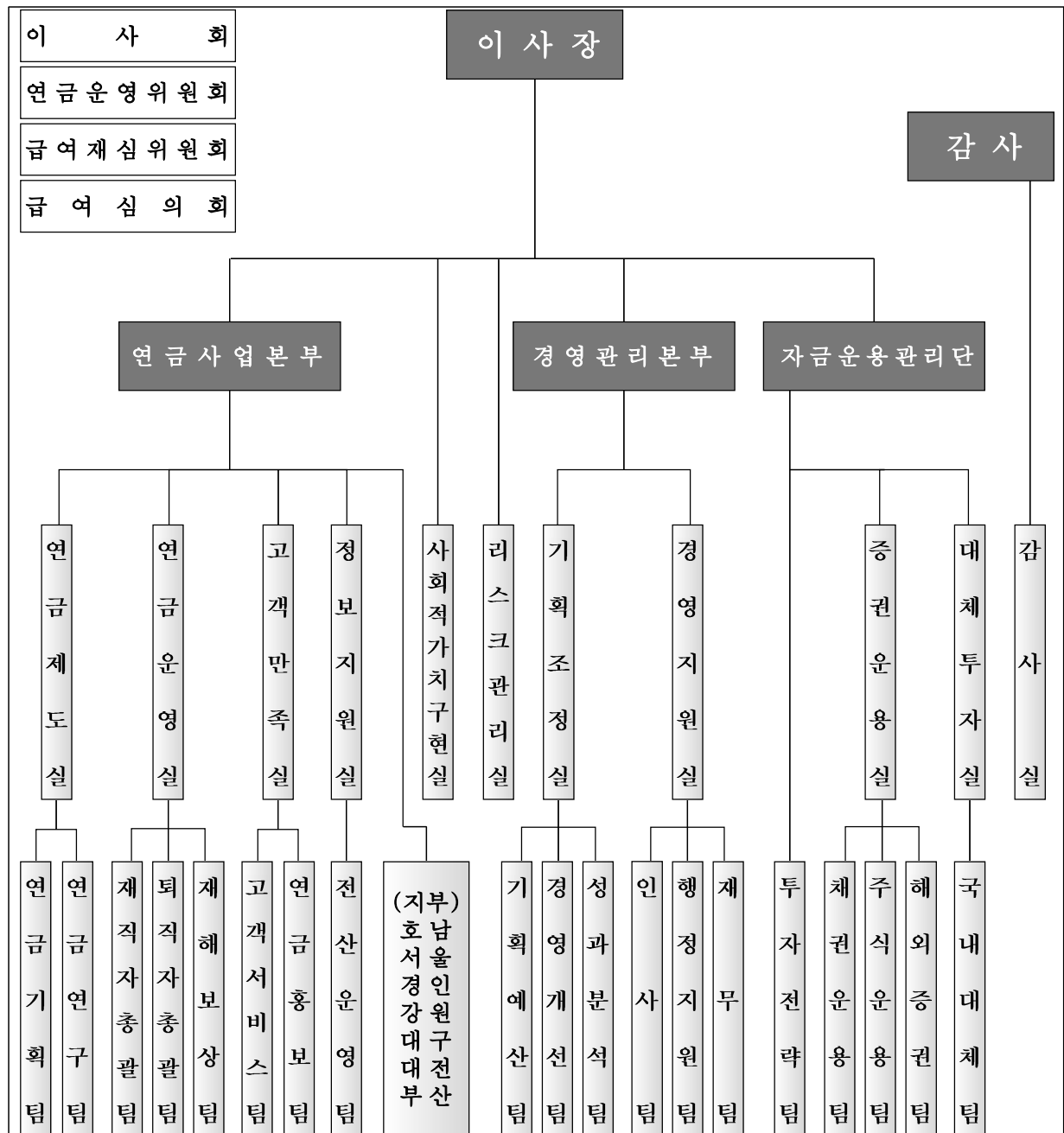
### 나. 기금 실운용기관 조직·정원현황(기관명:사립학교교직원연금공단)

## (1) 정원

(기준일 : 2019. 12. 현재, 명)

구 분	임 원	직 원	합 계	비 고
정 원	4(6)	220	224(6)	( )는 비상임이사

## (2) 기구표 2본부, 1관리단, 11실, 19팀 7지부 (단위부서 : 총37개)



## II. 기금운용계획 개요

### 1. 개요

- ☐ 경영목표 달성을 위한 기금운용계획 수립 및 예산편성
- ☐ 중장기적 관점에서 기금수지 건전성 제고
- ☐ 고객만족 향상을 위한 지원사업 강화
- ☐ 연금재정 안정화 및 효율적 자산배분을 통한 기금증식

### 가. 수입계획

- ☐ 당해연도 발생하는 모든 수입 계상
- ☐ 수입부문

구분	항목	반영내역
자체수입	사회보장기여금 (연금부담금 수입)	<ul style="list-style-type: none"> <li>· 기준소득월액               <ul style="list-style-type: none"> <li>- 교원 : 3년 평균증가율 3.36% 증액반영</li> <li>- 직원 : 3년 평균증가율 5.01% 증액반영</li> </ul> </li> <li>· 교직원수               <ul style="list-style-type: none"> <li>- 교원 : 3년 평균증가율 △1.6%반영</li> <li>- 직원 : 3년 평균증가율 3.2%반영</li> </ul> </li> </ul>
	관유물대여료 (임대료/관리비)	· 회관별 임대료 등 실 수입액 반영
	기타이자및재산수입	<ul style="list-style-type: none"> <li>· 자금운용이자수입 : 목표수익률 4.3%</li> <li>· 생활안정자금대여 : 이자율 3.60%</li> </ul>
	기타경상이전수입	· 선급법인세 및 임대보증금 등 : 실적치 반영
	용자원금회수	<ul style="list-style-type: none"> <li>· 생활자금대여 : 추세치 반영</li> <li>· 국고학자금대여 : 추세치 반영</li> </ul>
정부내부수입	전입금(국가부담금)	· '19년 8,959억원 → '20년 8,959억원(-)
여유자금회수	여유자금회수	· 금융자산 만기, 매도 등에 따른 원금회수액

## 나. 지출계획

☐ 당해연도 발생하는 모든 지출 계상

☐ 지출부문

구분	항목	반영내역
의 지 무 출	연 금 급 여	<ul style="list-style-type: none"> <li>· 3년 평균증가율 적용</li> <li>- 연 금 : 건수 8.7%, 단가 0.1%</li> <li>- 일시금 : 건수 8.8%, 단가 △0.8%</li> </ul>
	재 해 보 상 급 여	<ul style="list-style-type: none"> <li>· 직무상요양비 : 19추정대비 7.6% (5년 평균 급여심의회 승인 증가율 적용)</li> <li>· 재해(재난)부조금 : 3년 평균금액 적용</li> <li>· 사망조위금 : 3년 평균증가율 7.5% 적용</li> <li>· 장해연금 및 보상금 : 5년 평균증가율 2.5% 적용</li> </ul>
	퇴 직 수 당 급 여	<ul style="list-style-type: none"> <li>· 4년 평균증가율 적용</li> <li>- 20년미만 : 건수 10.8%, 단가 △8.7%</li> <li>- 20년이상 : 건수 5.0%, 단가 △0.9%</li> </ul>
용 지 자 출	국 고 학 자 금 대 여	· 건수 및 단가 : 5년 평균증가율 적용
	생 활 자 금 대 여	· '18년 결산 금액 반영
경 지 상 출	서 울 회 관 재 건 축	· 출자금 : 공사비 등 297억원
	회 관 운 영	<ul style="list-style-type: none"> <li>· 회관관리 : 106억원</li> <li>· 회관개보수(건물 및 기계장치) : 10억원</li> <li>· 임대보증금 반환금 : 9억원</li> </ul>
	정 보 화 사 업	· 정보시스템 구축 및 운영 : 27억원
	고 객 지 원	<ul style="list-style-type: none"> <li>· 연금교육비 등 : 11억원</li> <li>· 연금드림 콜센터 운영비 : 11억원</li> </ul>
기 금 운 영 비	인 건 비	· '19년 대비 공통 인상분(2.8%) 및 증원인력 인건비 반영
	기 타 운 영 비	· 기타경비, 자산운용경비, 선급법인세, 직원복지대부 등 실 추정액 반영
여유자금운용	여 유 자 금 운 용	· 금융자산 만기 또는 매도 등 발생 분 신규 투자

## 다. 수입·지출계획 총괄표

(단위 : 백만원)

구 분		2018년 결산	2019년 계획		2020년 계획(B)	증 감	
			당초	수정(A)		(B-A)	%
수 입	○ 자체수입	4,728,853	5,539,061	5,539,061	5,338,651	△200,410	△3.6
	- 사회보장기여금	2,943,328	3,246,211	3,246,211	3,453,529	207,318	6.4
	- 관유물대여료	11,871	9,570	9,570	9,601	31	0.3
	- 기타이자및재산수입	570,041	949,250	949,250	778,613	△170,637	△18.0
	- 기타경상이전수입	32,303	73,028	73,028	72,118	△910	△1.2
	- 잡수입	2,702	490	490	930	440	89.8
	- 관유물매각대	10,100	-	-	-	-	-
	- 용자금회수	1,158,508	1,260,512	1,260,512	1,023,860	△236,652	△18.8
	○ 정부내부수입	815,831	895,890	895,890	895,890	-	-
	- 전입금	815,831	895,890	895,890	895,890	-	-
	○ 여유자금회수	3,469,059	5,675,481	5,675,481	6,196,713	521,232	9.2
	- 유가증권매각대	2,408,072	4,022,264	4,022,264	3,966,697	△55,567	△1.4
	- 정부예금회수	1,060,987	1,653,217	1,653,217	2,230,016	576,799	34.9
합 계		9,013,743	12,110,432	12,110,432	12,431,254	320,822	2.6
지 출	○ 사업비	4,369,187	4,384,070	4,742,504	4,909,348	166,844	3.5
	- 경상지출	32,426	33,960	45,642	47,166	1,524	3.3
	- 의무지출	3,310,775	3,371,028	3,641,788	3,845,545	203,757	5.6
	- 용가지출	1,025,986	979,082	1,055,074	1,016,637	△38,437	△3.6
	○ 기금운영비	50,395	65,284	65,284	59,528	△5,756	△8.8
	- 인건비	16,454	19,090	19,090	20,096	1,006	5.3
	- 기타운영비	33,941	46,194	46,194	39,432	△6,762	△14.6
	○ 정부내부지출	39,907	52,009	52,009	52,246	237	0.5
	- 국고대여자금반환	39,907	52,009	52,009	52,246	237	0.5
	○ 여유자금운용	4,554,254	7,609,069	7,258,504	7,410,132	151,628	2.1
	- 예치금	1,290,517	2,188,821	2,188,821	2,486,852	298,031	13.6
	- 유가증권매입	3,263,737	5,420,248	5,069,683	4,923,280	△146,403	△2.9
합 계		9,013,743	12,110,432	12,118,301	12,431,254	312,953	2.6

## 2. 중기 기금운용 전망

### 가. 중기 기금운용 방향

□ 중장기 경영목표 달성 및 경영성과 실현을 위한 기금운용



### 나. 수입계획 전망('20~'23년)

(단위 : 억원)

구 분	'18실적	'19예산	'20예산	'21전망	'22전망	'23전망
수 입 규 모	90,137	121,104	124,313	126,098	130,769	135,700
○ 자체수입	47,288	55,390	53,387	55,094	57,012	59,087
- 사회보장기여금	29,433	32,462	34,535	36,396	38,396	40,546
- 재산수입	119	9,588	7,882	8,227	8,615	8,983
- 기타경상이전수입	6,023	730	721	721	721	721
- 잡수입	27	5	10	10	10	10
- 관유물매각대	101	-	-	-	-	-
- 용자금회수	11,585	12,605	10,239	9,740	9,270	8,827
○ 정부내부수입	8,158	8,959	8,959	9,407	9,877	10,371
- 전입금	8,158	8,959	8,959	9,407	9,877	10,371
○ 여유자금회수	34,691	56,755	61,967	61,597	63,880	66,242

## 다. 지출계획 전망('20~'23년)

(단위 : 억 원)

구 분	'18실적	'19예산	'20예산	'21전망	'22전망	'23전망
지 출 규 모	90,137	121,104	124,313	126,098	130,769	135,700
○ 사업비	43,692	43,841	49,096	52,374	53,303	60,709
<의무지출>	33,108	33,710	38,456	41,487	44,776	48,345
-연금급여	26,564	27,669	31,364	34,107	37,094	40,349
-재해보상급여	464	438	539	578	620	665
-퇴직수당급여	6,080	5,603	6,553	6,802	7,062	7,331
<경상지출>	324	340	474	876	908	490
-서울회관재건축	40	123	297	680	707	273
-회관운영사업	232	167	128	140	144	157
-정보시스템구축	33	30	27	26	25	25
-고객지원	19	20	22	30	32	35
<용자지출>	10,260	9,791	10,166	10,011	7,619	11,875
-국고학자금대여	767	748	673	770	700	918
-생활안정자금대여	9,493	9,043	9,493	9,241	6,919	10,957
○ 기금운영비	504	653	665	671	677	684
-인건비	165	191	201	207	213	220
-기타 운영비	339	462	464	464	464	464
○ 정부내부지출	399	520	523	625	486	339
-전출금	399	520	523	625	486	339
○ 여유자금운용	45,542	76,090	74,029	72,428	76,303	73,968

### Ⅲ. 수입계획 설명자료

#### 자 체 수 입

<사립학교교직원연금기금>

(단위 : 백만원)

구 분	2018년 결산	2019년 계획		2020년 계획(B)	증감	
		당초	수정(A)		B-A	%
계	4,728,853	5,539,061	5,539,061	5,338,651	△200,410	△3.6
○사회보장기여금	2,943,328	3,246,211	3,246,211	3,453,529	207,318	64
○관유물대여료	11,871	9,570	9,570	9,601	31	0.3
○기타이자수입 및 재산수입	570,041	949,250	949,250	778,613	△170,637	△18.0
○기타경상이전수입	32,303	73,028	73,028	72,118	△910	△1.2
○잡수입	2,702	490	490	930	440	89.8
○관유물매각대	10,100	-	-	-	-	-
○융자원금회수	1,158,508	1,260,512	1,260,512	1,023,860	△236,652	△18.8

#### 1. 수입개요

##### 가. 사회보장기여금

☐ 부담금 종류 및 부담률

(2020년 기준)

구분 종류		부담률(기준소득월액 기준)		부담주체
		교원	사무직원	
연 금 부담금	개인부담금	9.00%	9.00%	교직원 본인
	법인부담금	5.294%	9.00%	학교경영기관
	국가부담금	3.706%	-	국가
	계	18.0%	18.0%	-
합 산 반 납 금		퇴직급여액 + 이자		교직원 본인
재해보상부담금		개인부담금합계액 × 454/10000		당해법인
퇴직수당부담금		당해 연도 급여 소요액		공 단 : 매년 23,630백만원 대학법인 : 대학소요분의 40% 국 가 : 잔여액 전액

※ 퇴직수당부담금 중 대학 소요분의 40%는 법인이 부담('14.3월 시행)

※ 2016.1월 사립학교교직원연금법 개정에 따른 부담률 변동 내용

'15년(14%)→'16년(16%)→'17년(16.5%)→'18년(17%)→'19년(17.5%)→'20년(18%)

※ 교원에 대한 국가부담금 및 법인부담금 비율(법인/국가)

'18년(5,000/3,500), '19년(5,147/3,603), '20년(5,294/3,706), '21년(5,294/3,706), '22년(5,294/3,706)

□ 총 괄

(단위 : 백만원)

구 분	'18결산	'19계획	'20계획	비 고
고용주부담금	1,348,561	1,460,885	1,596,207	
피고용자분담금	1,594,767	1,785,326	1,857,322	
합 계	2,943,328	3,246,211	3,453,529	

□ 고용주부담금 및 피고용자분담금 산출내역

(단위 : 백만원)

구 분			'19계획	'19추정	'20계획	산 출 내 역
고용주부담금	연금부담금	교 원	535,282	520,186	544,366	교원부담금합계액×5,294/9,000 *단, 국립대법인은 국가부담
		사무직원	747,399	752,190	838,108	사무직원부담금합계액 전액
		소 계	1,282,681	1,272,376	1,382,474	
	재해보상부담금		77,342	75,067	80,889	개인부담금합계액×454/10,000
	퇴직수당부담금		100,862	120,120	132,844	대학소요분의 40%
	계		1,460,885	1,467,563	1,596,207	
피고용자분담금	교 원	개인부담금	952,446	897,086	938,975	평균기준소득월액(5,292,670원) ×인원수(164,269명)×9.0%×12월
		동일소급분	608	363	375	19년추정치×3년평균 기준소득 월액증가율 3.36%
		소 계	953,054	897,449	939,350	
	사무직원	개인부담금	750,300	755,754	842,079	평균기준소득월액(4,859,364원) ×인원수(160,454명)×9.0%×12월
		동일소급분	213	251	264	'19년추정치×3년평균 기준소득 월액증가율 5.01%
		소 계	750,513	756,005	842,343	
	군소급개인부담금		19,200	17,919	18,606	'19년추정치×3년평균 기준소득 월액증가율 3.87%
	타법인소급부담금		381	847	880	상동
	합 산 반 납 금		59,336	51,716	53,613	상동
	연 계 반 납 금		2,842	2,436	2,530	상동
	기타 미수부담금		-	-	-	
	계		1,785,326	1,726,372	1,857,322	
	합 계		3,246,211	3,193,935	3,453,529	

□ 참고사항

○ 연도별 교직원 현황

(단위 : 명, %)

구 분		'16	'17	'18	'19추정	'20	'21	'22	'23
교원	인 원	174,397	173,115	169,246	166,735	164,269	161,846	159,466	157,128
	증감률	△0.0	△0.7	△2.2	△1.5	△1.5	△1.5	△1.5	△1.5
사무직원	인 원	138,759	144,487	150,886	155,595	160,454	165,466	170,636	175,970
	증감률	28.5	4.1	4.4	3.1	3.1	3.1	3.1	3.1
계	인 원	313,156	317,602	320,132	322,331	324,723	327,311	330,102	333,098
	증감률	10.9	1.4	0.8	0.7	0.7	0.8	0.9	0.9

□ 근거 : 사학연금법 제44조, 제47조, 제48조의2, 동시행령 제69조의3

나. 관유물대여료

□ 건물대여료 총괄

(단위 : 백만원)

구 분	'18결산	'19계획	'20계획	비 고
임 대 료	6,045	4,544	5,300	
관 리 비	5,826	5,026	4,301	
합 계	11,871	9,570	9,601	

○ 건물별 수입 내역('20년)

(단위 : 백만원)

구 분	서울회관	둔산회관	부산회관	나주회관	계
임대료	1,700	2,046	1,519	35	5,300
관리비	0	2,735	1,513	53	4,301
계	1,700	4,781	3,032	88	9,601

\* 사무실 임대료 및 관리비수입, 지대료, 대관료, 주차료 등 실수입 추정 반영

○ 건물 현황

(단위 : m<sup>2</sup>)

구 분	서울회관	둔산회관	부산회관	나주회관
소 재 지	서울 여의도	대전시 서구	부산 부산진구	전남 나주
개 관 일자	'82.10.12	'98.10.23	'96. 9. 4	'14.12.15
대 지 면적	10,142	5,645	2,469	10,897
건물연면적	41,608	46,049	31,711	9,917
용 도	자체 사무실 및 임대사무실, 편의시설 등			

□ 근거 : 사학연금법 제53조의3

다. 기타이자수입 및 재산수입

□ 총 괄

(단위 : 백만원)

구 분	'18결산	'19계획	'20계획	비 고
통화금융기관이자수입	5,340	7,430	6,494	단기예치금 등
비통화금융기관이자수입	59,545	306,150	242,390	수익증권 등
기 타 민 간 이 자 수 입	70,727	67,816	74,826	생활자금대여
기 타 재 산 수 입	434,429	567,854	454,903	주식, 채권, 대체 등
합 계	570,041	949,250	778,613	

□ 운용상품별 내역

구 분	상 품 내 역
통화금융기관예치	정기예금, 양도성예금증서, 현금성자산 등
비통화금융기관예치	수익증권, 투자일임주식, 투자일임채권 등
국 채 매 입	국채, 공채 등
국 채 외 채 권 매 입	회사채, 특수채, 금융채 등
주 식 매 입	주식
기타유가증권매입	대체신탁, SOC투자, 부동산 PF 투자 등

○ 금융자산 수입내역('20년)

(단위 : 백만원)

구 분	실현이자	수입수수료	전 년 도 미수이자	합 계	비 고
통화금융기관이자수입	6,494	0	0	6,494	
비통화금융기관이자수입	242,390	0	0	242,390	
기타재산수입 (평가익제외)	454,903	0	0	454,903	
계	703,787	0	0	703,787	

- 금융자산 목표수익률

(단위 : %)

구 분	주 식				채 권				대체투자				현금성	계
	국내		해외		국내		해외		국내		해외			
	직접	간접	직접	간접	직접	간접	직접	간접	직접	간접	직접	간접		
‘18년	6.5		6.7		2.5		2.9		4.6				1.2	4.2
‘19년	6.7	6.7	-	7.1	2.0	-	2.3	2.2	4.0	4.0	-	4.3	1.3	4.3
‘20년	6.3	6.3	-	7.0	2.1	-	2.2	2.2	4.0	4.0	-	4.2	1.8	4.3

- 금융자산 실적수익률

(단위 : %)

구 분	주식				채권					대체투자			현금성	계
	국내		해외		국내			해외		국내		해외		
	직접	간접	직접	간접	직접	간접	금융상품	직접	간접	직접	간접	간접		
'16년	6.24	2.49	-	7.12	2.71	-	1.79	1.48	3.83	6.99	4.84	8.45	1.48	
	3.58		7.12		2.70			3.51		5.32				
	4.59				2.80									
'17년	25.6	24.5	-	15.5	0.9	-	1.6	8.9	3.1	6.1	4.4	-	1.4	9.0
	24.9		15.5		0.9			3.5		4.7		-		
	21.9				1.2				4.7					
'18년	△18.5	△17.9	-	△8.7	5.7	-	2.0	1.2	△0.5	10.7	6.3	10.0	1.6	△2.5
	△18.1		△8.7		5.7			△0.5		7.2		10.0		
	△14.8				4.8				8.3					

\* 평잔수익률

○ 기타민간이자수입(생활안정자금대여)

(단위 : 백만원)

구 분	'18결산	'19 계획	'19 추정	'20계획
상 환	1,020,865	1,123,176	959,613	900,468
대 여	949,320	904,285	1,016,080	949,320
잔 액	1,956,101	1,766,648	2,012,568	2,061,420
이 자	70,727	65,643	71,797	72,672
전년도미수이자	-	2,173	1,885	2,154
이자수입계	70,727	67,816	73,682	74,826

\* '19 대여이자율 : 1분기(3.60%), 2분기(3.58%), 3분기(3.48%) 4분기(3.12%)

□ 근거 : 사학연금법 제53조의3

라. 기타경상이전수입

□ 총 괄

(단위 : 백만원)

구 분	'18결산	'19계획	'20계획	비 고
선급법인세*	19,664	39,103	39,103	
임대보증금**	352	1,814	904	
유동부채 등***	12,287	32,111	32,111	
합 계	32,303	73,028	72,118	

\* 선급법인세 : 법인세법에 따라 납부한 전년도 법인세 환급분 (매년 4월 환급)

\*\* 임대보증금 : 공단 보유회관의 사무실 및 편의시설 등 임대에 따른 임대보증금 수입

\*\*\* 유동부채 등

(단위 : 백만원)

구 분	'20년계획	내 용
미 수 금	2,916	통상적인 거래 외에서 발생한 채권
부 가 세 대 급 금	860	재화 및 용역을 공급받을시 부담하는 부가가치세액
선 급 비 용	10	선급된 이자비용 중 1년 이내 발생하는 비용
부 가 세 예 수 금	100	재화 및 용역의 공급 시 발생된 부가가치세액
예 수 금	1,909	일시적인 입금으로 장래에 반환하여야 할 금액
연금·기타미지급금등	21,911	일반적인 상거래 및 상거래외에서 발생한 채무
계 약 보 증 금	0	임대 등 계약이행을 보증하기 위하여 받은 금액
선수수익, 선수금	4,405	상품매출이나 특정자산매각에 대해 받은 선수금
합 계	32,111	

☐ 근거 : 사학연금법 제53조의3

마. 잡수입

☐ 총 괄

(단위 : 백만원)

구 분	'18결산	'19계획	'20계획	비 고
잡 수 입	2,702	490	930	

☐ 잡수입 상세내역

(단위 : 백만원)

구 분	'20년 계획	내 용
급 여 환 수 등	868	급여환수, 연금미지급금 회수
소 송 비 용 환 수 등	50	소송비용 환수
임 대 료 연 체 료 수 입 등	12	회관 임대료 및 관리비 등 연체료
합 계	930	

☐ 근거 : 사학연금법 제53조의3

## 바. 융자원금 회수

☐ 총 괄

(단위 : 백만원)

구 분	'18결산	'19예산	'19추정	'20예산
대여사업대여금(생활자금)	1,020,868	1,123,176	959,613	900,468
국고위탁대여금(국고학자금)	137,625	137,316	137,316	123,372
복지대부금	15	20	20	20
합 계	1,158,508	1,260,512	1,096,949	1,023,860

### ○ 대여사업대여금(생활안정자금대여)

(단위 : 백만원)

구 분	'14년	'15년	'16년	'17년	'18년	'19예산	'19추정	'20예산
잔 액(A)	2,101,465	2,024,569	2,076,170	2,027,646	1,956,101	1,766,648	2,012,568	2,019,541
회수액(B)	1,414,238	1,417,629	1,130,502	1,148,547	1,020,865	1,123,176	959,613	900,468
회수율(B/A)	67%	70%	54%	57%	52%	64%	48%	45%
'20산출내역	'19추정 959,613×(1+△6.0%) * 5년평균상환액연증가율 : △6.0%							

### ○ 국고위탁대여금(국고학자금대여)

(단위 : 백만원)

구 분	'16년	'17년	'18년	'19예산	'19추정	'20예산
잔 액(A)	751,835	699,826	638,867	585,060	574,621	518,566
회수액(B)	133,021	135,518	137,625	137,316	137,316	123,372
회수율(B/A)	18%	19%	22%	23%	24%	24%
'20산출내역	'19추정 137,316×(1+△10.2%) * 5년평균지급액 증가율 △10.2%					

### ○ 복지대부금

(단위 : 백만원)

구 분	'16년	'17년	'18년	'19예산	'19추정	'20예산
잔 액(A)	16	14	15	8	12	9
회수액(B)	23	17	14	20	20	20
회수율(B/A)	144%	121%	93%	250%	167%	222%

☐ 근거 : 사학연금법 제53조의3, 사학연금법 제60조의3

## 2. 수입실적

### □ 연도별 수입실적

(단위 : 백만원, %)

구 분	'14		'15		'16		'17		'18		연평균증가율	
	계획	결산	계획	결산	계획	결산	계획	결산	계획	결산	계획	결산
▪ 사회보장기여금	1,999,299	1,898,281	2,099,637	2,021,806	2,594,028	2,525,029	2,905,561	2,740,435	3,112,917	2,943,329	11.7	11.6
(전년대비증가율)	2.3	3.7	5.0	6.5	23.5	24.9	12.0	8.5	7.0	7.0		
▪ 관유물대여료	15,393	15,400	16,381	13,739	13,581	14,186	10,222	14,055	13,394	11,871	△3.4	△6.3
(전년대비증가율)	△1.5	0.3	6.4	△10.8	△17.1	3.3	△24.7	△0.9	31.0	△16.0		
▪ 기타이자수입 및 재산수입	690,514	856,724	675,719	609,308	759,199	548,144	727,001	763,909	820,449	570,041	4.4	△9.7
(전년대비증가율)	△14.7	42.3	△2.1	△28.9	12.4	△10.0	△4.2	39.4	13.0	△25.0		
▪ 기타경상이전수입	54,119	45,699	54,119	53,877	54,129	38,744	52,525	36,239	50,044	32,303	△1.9	△8.3
(전년대비증가율)	1.0	△0.7	0.0	17.9	0.0	△28.1	△3.0	△6.5	△4.7	△10.9		
▪ 잡 수 입	415	976	415	895	408	827	411	785	385	2,702	△1.9	29.0
(전년대비증가율)	0.	45.5	0.0	△8.3	△1.7	△7.6	0.7	△5.1	△6.3	244.2		
▪ 고정자산매각대	0	0	0	5,809	0	0	0	0	0	10,100	순증	순증
(전년대비증가율)	0	0	0	순증	0	순감	0	0	0	순증		
▪ 용자원금회수	1,591,369	1,530,100	1,703,559	1,549,042	1,799,553	1,263,549	1,582,423	1,284,079	1,491,065	1,158,508	△1.6	△6.7
(전년대비증가율)	3.7	△1.6	7.0	1.2	5.6	△18.4	△12.1	1.6	△5.8	△9.8		

### □ 징수실적

(단위 : 백만원, %)

구 분	'14	'15	'16	'17	'18	'19			
						계획(A)	실적(B)	(B/A)	연평균
▪ 사회보장기여금	913,655	919,892	1,231,092	1,339,210	1,451,648	3,246,211	2,856,317	80.2	88.0
(전년대비증가율)	△14.7	0.7	33.8	8.8	8.4				
▪ 관유물대여료	7,791	7,769	7,070	7,129	6,152	9,570	7,061	59.7	73.8
(전년대비증가율)	2.8	△0.3	△9.0	0.8	△13.7				
▪ 기타이자수입 및 재산수입	313,125	296,748	272,948	343,969	298,420	949,250	699,702	68.2	73.7
(전년대비증가율)	△15.9	△5.2	△8.0	26.0	△13.2				
▪ 기타경상이전수입	44,577	43,121	35,472	34,678	25,952	73,028	32,440	44.0	44.4
(전년대비증가율)	734.8	△3.3	△17.7	△2.2	△25.2				
▪ 잡 수 입	142	348	605	456	251	490	403	78.8	82.2
(전년대비증가율)	△33.3	145.0	△73.9	△24.6	△45.0				
▪ 용자원금회수	800,086	814,928	764,470	660,191	679,179	1,260,512	1,092,830	80.4	86.7
(전년대비증가율)	5.0	1.9	△6.2	△13.6	2.9				

\*19년 실적은 (11)월말 실적임

### 3. 부처요구

☐ 수입전망 및 산출근거

(단위 : 백만원, %)

년 도	요 구	산 출 근 거
'19년	5,539,061	
'20년	5,338,651	▪ '19년 대비 △3.6% 감액
'21년	5,509,354	▪ '20년 대비 3.2% 증액
'22년	5,701,195	▪ '21년 대비 3.5% 증액
'23년	5,908,678	▪ '22년 대비 3.6% 증액

4. 자체수입 증대방안 : “해당사항 없음”

## 정부내부수입

<사립학교교직원연금기금>

(단위 : 백만원)

구 분	2018년 결산	2019년 예산		2020년 예산(B)	증감	
		당초	수정(A)		B-A	%
계	815,831	895,890	895,890	895,890	-	-
○ 일반회계전입금	815,831	895,890	895,890	895,890	-	-

### 1. 수입개요

#### 가. 전입금

(단위 : 백만원)

구 분		'18결산	'19예산	'20예산
국가부담금	연 금	381,350	394,112	421,089
	퇴 직 수 당	434,483	501,778	474,801
국고위탁사업비		-	-	
합 계		815,833	895,890	895,890

#### ☐ 국가부담금

○ 2020년도 사학연금 국가부담금 895,890백만원 예산 반영

(단위 : 백만원)

구 분		'18결산	'19재추정	'20예산	산출내역
소 요 액	연금국가부담금(A)	376,343	398,997	417,825	교원수×기준소득월액평균 ×개인부담률(9.00%)×12월× 국가부담률(3,706/9,000)
	퇴직수당국가부담금(B)	457,203	427,575	490,241	퇴직수당지급액-공단부담금(연간236억원)- 퇴직수당 중 대학법인부담금의 40%
	전년도 미수액(C)	190,505	208,220	138,902	
	계(D=A+B+C)	1,024,051	1,034,792	1,046,968	
예산반영(요구)액(E)		815,831	895,890	895,890	
당년도 미수액(F=D-E)		208,220	138,902	151,078	당년도 미수액은 누계치임

▶ '20년도 연금국가부담금 산출내역

(단위 : 백만원)

구 분		'18결산	'19재추정	'20예산	산출근거
교원	국가부담금(A)	343,467	364,002	380,930	교원수×기준소득월액평균 ×개인부담률(9.00%)×12월× 국가부담률(3,706/9,000)
	군소급 부담금(B)	17,827	17,781	18,469	
국립대법인국가부담금(C)		14,912	17,064	18,268	
국무조정실국가부담금(D)		137	150	158	
당년도 소요액 (E=A+B+C+D)		376,343	398,997	417,825	
전년미수액(F)		26,862	21,860	26,745	
국고부담금 총 소요액 (G=E+F)		403,205	420,857	444,570	
당년도 수납(요구)액(H)		381,345	394,112	421,089	
당년도 미수액(G-H)		21,860	26,745	23,481	

▶ 20년도 퇴직수당국가부담금 산출내역

(단위 : 백만원)

구 분		'18결산	'19재추정	'20예산	비 고
퇴직수당급여(A)		608,033	560,342	655,262	
국립대법인 퇴직수당급여(B)		8,260	8,260	8,531	2012년 퇴직수당기금(425억) 활용
퇴직수당공단부담금(C)		23,630	23,630	23,630	매년 정액 부담
퇴직수당 대학법인부담금 등(D)		118,939	100,900	132,883	대학소요분의 40% 반영
당년도소요액(결산/추정) (E=A-B-C-D)		457,204	427,552	490,218	
전년도 미수액(F)		163,642	186,360	112,157	
국가부담금 총 소요액 (G=E+F)		620,846	613,912	602,375	
당년도 수납(요구)액		434,486	501,755	474,778	
당년도 미수액		186,360	112,157	127,597	

□ 근거 : 사학연금법 제53조의3, 사학연금법 제60조의3

## 2. 수입실적

### ☐ 연도별 수입실적

(단위 : 백만원, %)

구 분	'14		'15		'16		'17		'18		연평균증가율	
	계획	결산	계획	결산	계획	결산	계획	결산	계획	결산	계획	결산
▪ 일반회계전입금	639,220	639,220	655,239	655,239	793,444	793,444	824,086	824,086	815,257	815,831	6.3	6.3
(전년대비증가율)	4.3	4.3	2.5	2.5	21.1	21.1	3.9	3.9	△1.1	△1.0		
▪ 예탁원금 회수	-	-	-	-	-	-	-	-	-	-		
(전년대비증가율)	-	-	-	-	-	-	-	-	-	-		
▪ 예탁원금이자수입	-	-	-	-	-	-	-	-	-	-		
(전년대비증가율)	-	-	-	-	-	-	-	-	-	-		

### ☐ 징수실적

(단위 : 백만원, %)

구 분	'14	'15	'16	'17	'18	'19			
						계획(A)	실적(B)	(B/A)	연간전망
▪ 일반회계전입금	485,523	525,399	634,773	659,292	652,819	895,890	887,076	99.0	
(전년대비증가율)	14.2	8.2	20.8	3.9	△1.0				
▪ 예탁원금 회수	-	-	-	-	-				
(전년대비증가율)	-	-	-	-	-				
▪ 예탁원금이자수입	-	-	-	-	-				
(전년대비증가율)	-	-	-	-	-				

\* '19년 실적은 (11)월말 실적임

## 3. 부처요구

### ☐ 수입전망 및 산출근거

(단위 : 백만원, %)

년 도	요 구	산 출 근 거
'19년예산	895,890	
'20년예산	895,890	▪ '19년 동결
'21년	940,685	▪ '20년 대비 5.0% 증가
'22년	987,719	▪ '21년 대비 5.0% 증가
'23년	1,037,105	▪ '22년 대비 5.0% 증가

## 4. 자체수입 증대방안 : “해당사항 없음”

## 차 입 금

“해당사항 없음”

<사립학교교직원연금기금>

(단위 : 백만원)

구 분	2018년 결산	2019년 예산		2020년 예산	증감	
		당초	수정(A)		B-A	%
계						
○ 항목1						
○ 항목2						
○ 항목3						

### 1. 수입개요

### 2. 수입실적

☐ 연도별 수입실적

(단위 : 백만원, %)

구 분	'14		'15		'16		'17		'18		연평균증가율	
	계획	결산	계획	결산	계획	결산	계획	결산	계획	결산	계획	결산
■ 항목1 (전년대비증가율)												
■ 항목2 (전년대비증가율)												

☐ 상반기 징수실적

(단위 : 백만원, %)

구 분	'14	'15	'16	'17	'18	'19			
						계획(A)	실적(B)	(B/A)	연간증감
■ 항목1 (전년대비증가율)									
■ 항목2 (전년대비증가율)									

### 3. 부처요구

☐ 수입전망 및 산출근거

### 4. 자체수입증대방안

## 여유자금회수

<사립학교교직원연금기금>

(단위 : 백만원)

구 분	2018 결산	2019년 예산		2020년 예산(B)	증감	
		당초	수정(A)		B-A	%
계	3,469,059	5,675,481	5,675,481	6,196,713	521,232	9.3
○ 유가증권매각	2,408,072	4,022,264	4,022,264	3,966,697	△55,567	△1.4
-국채매각대	156,626	235,271	235,271	218,543	△16,728	△7.1
-기타유가 증권매각대	2,251,446	3,786,993	3,786,993	3,748,154	△38,839	△1.0
○ 정부예금회수	1,060,987	1,653,217	1,653,217	2,230,016	576,799	34.9
-통화금융기관 예치금회수	260,209	318,877	318,877	277,290	△41,587	△13.0
-비통화금융기관 예치금회수	800,778	1,334,340	1,334,340	1,952,726	618,386	46.3

### 1. 수입개요

(단위 : 백만원)

구 분		'19년 잔액	'20년 예산		
			회수 (매도/상환/)	운용 (매입/투자/)	잔액
유가 증권 매각	국 채 매 각 대	2,121,341	218,543	424,296	2,327,094
	기타유가증권매각대	9,792,649	3,748,154	4,498,984	10,543,479
	소 계	11,913,990	3,966,697	4,923,280	12,870,573
정 부 예 금 회 수	통 화 금 융 기 관 회 수	331,127	277,290	278,369	332,206
	비통화금융기관회수	5,719,622	1,952,726	2,208,483	5,975,379
	소 계	6,050,749	2,230,016	2,486,852	6,307,585
합 계		17,964,739	6,196,713	7,410,132	19,178,158

\* 산출근거 : 예상회수금액은 각 자산군별 예상 평잔금액 × 적용회수율로 산정함, 회수율은 회수금액/평잔금액으로 산출하여 적용함.

## 2. 수입실적

### □ 연도별 수입실적

(단위 : 백만원, %)

구 분	'14		'15		'16		'17		'18		연평균증가율	
	계획	결산	계획	결산	계획	결산	계획	결산	계획	결산	계획	결산
▪ 유가증권매각	3,413,325	4,022,079	3,217,905	4,602,107	2,705,150	4,045,116	2,801,483	4,631,705	3,752,140	2,408,072	2.4	△12.0
(전년대비증가율)	△2.8	138.0	△5.7	14.4	△15.9	△12.1	3.6	14.5	33.9	△48.0		
▪ 정부예금회수	2,098,890	1,456,460	2,100,608	724,406	1,900,608	1,247,549	2,011,682	978,667	1,621,819	1,060,987	△6.2	△7.6
(전년대비증가율)	15.1	67.6	0.1	△50.3	△9.5	72.2	5.8	△21.6	△19.4	8.4		

### □ 징수실적

(단위 : 백만원, %)

구 분	'14	'15	'16	'17	'18	'19			
						계획(A)	실적(B)	(B/A)	연간전망
▪ 유가증권매각	917,950	2,674,605	2,250,181	2,559,648	1,538,276	4,022,264	1,891,270	47.0	
(전년대비증가율)	5.9	191.4	△15.9	13.8	△39.9				
▪ 정부예금회수	697,851	648,777	486,870	754,087	616,332	1,635,217	1,206,276	73.8	
(전년대비증가율)	19.9	△7.0	△25.0	54.9	△18.3				

\* '19년 실적은 11월말 실적임

## 3. 부처요구

### □ 수입전망 및 산출근거

(단위 : 백만원, %)

년 도	요 구	산 출 근 거
'19년예산	5,675,481	
'20년예산	6,196,713	▪ '19년 대비 9.2% 증액
'21년	6,159,785	▪ '20년 대비 0.6% 감액
'22년	6,388,031	▪ '21년 대비 3.7% 증액
'23년	6,624,186	▪ '22년 대비 3.7% 증액

## 4. 자체수입 증대방안 : “해당사항 없음”

#### IV. 지출계획 설명자료

### 기금운영비

#### <총괄표>

(단위 : 백만원)

구 분 (분야/부문/프로그램/단위사업)	페이지 (p)	2018결산	2019예산		2020예산(B)	증 감 (B-A)
			당초	수정(A)		
1. 사립학교교직원연금기금운영비		50,395	65,284	65,284	59,528	△ 5,756
1-1. 기금운영비(사립학교교직원연금기금)		50,395	65,284	65,284	59,528	△ 5,756
▪ 1-1-1. 기금운영비		50,395	65,284	65,284	59,528	△ 5,756

## 1-1-1. 기금운영비

### 1. 총괄표

<사립학교교직원연금기금>

(단위 : 백만원)

구 분	2018년 결산	2019년 예산		2020년 예산(B)	증 감	
		당초	수정(A)		B-A	%
계	50,395	65,284	65,284	59,528	△5,756	△8.8
○ 인건비	16,454	19,090	19,090	20,096	1,006	5.3
○ 기타경비	8,860	10,169	10,169	10,197	28	0.3
○ 자산운용경비	816	850	850	1,060	210	24.7
○ 선급법인세	24,250	35,158	35,158	28,158	△7,000	△19.9
○ 직원복지대부	15	17	17	17	-	-

\* 사업코드 : 12-84-00-080-083-6300-6376

\* 담 당 자 : 학교혁신정책관(홍기석), 교육협력과장(김석), 사무관(박상열)

### 2. 기금관리 개요

☐ 사업목적

사학연금 제도의 안정적 유지 및 관리·운영

☐ 사업내용

구 분	내 용
사업기간	'75년 ~ 계속
총사업비	"해당사항 없음"
사업규모	사학연금 관리운영비
지원조건	직접수행
사업시행주체	사학연금공단

### 3. '20년 예산내용

#### □ 예산 내용 및 산출근거

○ 예산내용 : 사학연금 일반관리운영 및 경영목표 달성 비용

○ 산출근거 : '19~'23년도 국가재정운용계획수립지침

< 세부 내역 >

(단위 : 백만원)

구 분	'18결산	'19예산 (A)	'20예산(B)	증 감 (B-A)	%
□ 기금운영비	50,395	65,284	59,528	△5,756	△8.8
▪ 인건비	16,454	19,090	20,096	1,006	5.3
▪ 기타경비	8,860	10,169	10,197	28	0.3
▪ 자산운용경비	816	850	1,060	210	24.7
▪ 선급법인세	24,250	35,158	28,158	△7,000	△19.9
▪ 직원복지대부금	15	17	17	-	-
□ 비목(합계)	50,395	65,284	59,528	△5,756	△8.8
○ 인건비-인건비(110)	16,275	18,906	19,912	1,006	5.3
○ 인건비-민간이전(320)	179	184	184	-	-
○ 기타경비-인건비(110)	252	0	0	-	-
○ 기타경비-운영비(210)	6,849	8,148	8,068	△80	△1.0
○ 기타경비-여비(220)	365	349	349	-	-
○ 기타경비-업무추진비(240)	160	182	182	-	-
○ 기타경비-직무수행경비(250)	147	148	148	-	-
○ 기타경비-연구용역비(260)	541	850	950	100	11.8
○ 기타경비-유형자산(430)	445	447	450	3	0.7
○ 기타경비-무형자산(440)	100	45	50	5	11.1
○ 자산운용경비-운영비(210)	816	850	1,060	210	24.7
○ 선급법인세-운영비(210)	24,250	35,158	28,158	△7,000	△19.9
○ 직원복지대부-융자금(450)	15	17	17	-	-

#### 4. 고용에 미치는 영향 : 해당사항없음

#### 5. 고려사항

##### (1) 지원근거 및 추진경위

- 지원근거
  - 사학연금법 제60조
- 추진경위

#### 6. 참고자료

☐ 총괄

(단위 : 백만원)

구분	'19 예산	'20 예산		
		계획	증감	
			금액	%
인건비	19,090	20,096	1,006	5.3
기타운영비	46,194	39,432	△6,762	△14.8
합계	65,284	59,528	△5,756	△8.8

☐ 인건비

- '19년 대비 공통 인상분(2.8%) 및 증원인력 인건비 등을 반영하여 1,006백만원 증액

☐ 기타운영비

- 기타경비 : '19년 대비 28백만원 증액
- 자산운용경비 : '19년 대비 210백만원 증액
- 선급법인세 : '19년 대비 7,000백만원 감액
- 직원복지대부 : 전년동결

# 사 업 비

## <총괄표>

(단위 : 백만원)

구 분 (분야/부문/프로그램/단위사업)	페이지 (p)	2018결산	2019예산		2020예산	증 감 (B-A)
			당초	수정(A)		
계		4,369,187	4,384,070	4,742,504	4,909,348	166,844
2.사립학교교직원연금제도 및 기금운용		1,058,412	1,013,042	1,100,716	1,063,803	△ 36,913
2-1. 회관건립	35	3,953	12,265	20,134	29,713	9,579
▪ 2-1-1. 서울회관재건축	35	3,953	12,265	20,134	29,713	9,579
2-2. 회관운영사업	47	23,222	16,684	20,497	12,560	△ 7,937
▪ 2-2-1. 회관운영사업	47	23,222	16,684	20,497	12,560	△ 7,937
2-3. 정보시스템구축및운영	58	3,312	2,981	2,981	2,677	△ 304
▪ 2-3-1. 정보시스템구축및운영	58	3,312	2,981	2,981	2,677	△ 304
2-4. 고객지원	71	1,939	2,030	2,030	2,216	186
▪ 2-4-1. 고객지원	71	1,939	2,030	2,030	2,216	186
2-5. 국고대여학자금융자	83	76,666	74,797	74,797	67,317	△ 7,480
▪ 2-5-1. 국고대여학자금융자	83	76,666	74,797	74,797	67,317	△ 7,480
2-6. 생활안정자금대여	90	949,320	904,285	980,277	949,320	△ 30,957
▪ 2-6-1. 생활안정자금대여	90	949,320	904,285	980,277	949,320	△ 30,957
3.사립학교교직원연금등지급		3,310,775	3,371,028	3,641,788	3,845,545	203,757
3-1. 연금급여	98	2,656,372	2,766,929	2,920,434	3,136,410	215,976
▪ 3-1-1. 연금급여	98	2,656,372	2,766,929	2,920,434	3,136,410	215,976
3-2. 재해보상급여	108	46,370	43,757	47,187	53,873	6,686
▪ 3-2-1. 재해보상급여	108	46,370	43,757	47,187	53,873	6,686
3-3. 퇴직수당급여	117	608,033	560,342	674,167	655,262	△ 18,905
▪ 3-3-1. 퇴직수당급여	117	608,033	560,342	674,167	655,262	△ 18,905

## 2-1-1. 서울회관재건축 (재량, 계속)

<사립학교교직원연금기금>

(백만원)

구 분	2018년 결산	2019년 계획		2020년 계획(B)	증감 (B-A)	%
		당초	수정 (A)			
○ 서울회관재건축	3,953	12,265	20,134	29,713	9,579	47.6

\* 사업코드 : 12-84-00-080-083-6000-6031

\* 담당자 : 학교혁신정책관(홍기석), 교육협력과장(김석), 사무관(박상열)

### 1. 사업개요

구 분	내 용
사업내용	건물 노후화(1982년 건립)로 여의도 인근 신축빌딩과의 임대 경쟁력이 지속적으로 저하되고 있어 재건축을 실시함으로써 수익성제고 및 기금수익 증대에 기여하고자 함
사업기간	'18년~'22년
총사업비 <sup>1)</sup>	4,195억원
(건축)	4,195억원(국고 0억원) * '19년까지 기투자액 : 242억원
(장비)	억원(국고 0억원) * '18년까지 기투자액 : 0억원
(연구비 등)	0억원(국고 0억원) * '18년까지 기투자액 : 0억원
사업규모 <sup>2)</sup>	연면적 142,087.09㎡(지하5층/지상42층)
지원조건 <sup>3)</sup>	- 출자금 : 2,213억원(사학연금기금 100%) - 운용사 공동출자 : 68억원 - 차입금 : 2,281억원
사업시행주체	사립학교교직원연금공단
간접비 <sup>4)</sup>	해당사항 없음

## 2. '20년 예산내용

### □ 예산내용 및 산출근거

○ 예산내용 : 서울회관 재건축 3년차에 소요되는 공사비 등 29,713  
백만원

○ 산출근거

(단위 : 백만원)

구 분	2018년	2019년	2020년	2021년	2022년	합계
기본조사설계비	3,513	3,532	-	-	-	7,045
실시설계비	-	6,999	-	-	-	6,999
공사비	-	7,546	29,071	164,735	-	201,352
감리비	440	1,785	506	2,611	-	5,342
시설부대비	-	272	136	136	-	544
출자금 계	3,953	20,134*	29,713	167,482	-	221,282

\* 기본조사설계비(3,532백만원), 실시설계비(4,201백만원), 시설부대비(136백만원) 이월예산 포함, 2019년 이월예산 미포함 예산은 12,265백만원

### ① 공사비 : 29,071백만원

(단위 : 백만원)

구 분	'19년	'20년	세부내역
직접공사비	1,911	29,071	기금부담분 잔공사비의 14.4%(전체 잔공사비의 7.34%)
철거공사비	2,174		
측량조사비 등	3,461		
기타공사비	-		
합 계	7,546	29,071	

### ○ (공사비산출) ESC 적용 산출

(단위 : 백만원, 부가가치세 별도)

구 분	예비타당성 금액	건설공사비지수상승률	공사비 ESC (물가변동)적용금액
직접공사비	350,862	1.0354	<u>396,309</u>
지하철공사비	6,112		
철거공사비	2,100		
기타공사비	23,690		
합 계	382,764		

## ② 감리비 : 506백만원

### ○ 감리비 연도별 배치

(단위 : 백만원)

구 분	2018년	2019년	2020년	2021년	2022년	합 계
감리비	440	1,785	506 <sup>주1)</sup>	2,611	1,558 <sup>주2)</sup>	6,900

주1) 공사비(3,764억원)×요율(2.54862%)×낙찰률(71.9%)×7.34%

주2) 2022년 감리비는 차입금으로 조달

## ③ 시설부대비 : 136백만원

### ○ 시설부대비산출 : 공사비 3,764억원×시설부대비요율 0.18039(%)×20%=136백만원

※ 공사비는 총공사비에서 부담금 제외금액 반영(3,963억원-199억원)

시설부대비요율은 예산편성 지침의 요율표 적용 및 직선보간법으로 계상

### ○ 공단예산 시설부대비 : 544백만원

#### - 연도별 시설부대비 내역

(단위 : 백만원)

구 분	2018년	2019년	2020년	2021년	2022년	합 계
시설부대비	0	272 <sup>주1)</sup>	136	136	135 <sup>주2)</sup>	679

주1) '18년 이월 금액(136백만원)을 '19년도에 반영

주2) 2022년 시설부대비(135백만원)는 차입금으로 조달

## ※ '19년 예산내역 대비 달라지는 '20년 예산내용

구 분	'19예산	'20예산
<input type="checkbox"/> 서울회관재건축	12,265백만원	29,713백만원
▪ 출자금	기본설계비 : -백만원 실시설계비 : 2,798백만원 공 사 비 : 7,546백만원 감 리 비 : 1,785백만원 시설부대비 : 136백만원	기본설계비 : -백만원 실시설계비 : -백만원 공 사 비 : 29,071백만원 감 리 비 : 506백만원 시설부대비 : 136백만원

### ☐ 지원 필요성

○ 공단 보유회관의 노후화로 인한 임대경쟁력 저하 문제 해결

○ 임대수익 제고로 기금수익 증대 기여

### < 세 부 내 역 >

(단위 : 백만원)

구 분	'18결산	'19계획(A)	'20계획(B)	증 감 (B-A)	%
<input type="checkbox"/> 서울회관재건축	3,953	12,265	29,713	9,579	47.6
▪ 기본조사설계비	3,513	-	-	-	-
▪ 실시설계비	-	2,798 (실시설계비: 2,798백만원)	-	△2,798	순감
▪ 공사비	-	7,546 (작업공사비: 1911백만원 철거공사비: 2174백만원 측량조사비등: 3461백만원)	29,071 (공사비: 29,071백만원)	21,525	285.3
▪ 감리비	440	1,785 (건설계획CM: 314백만원 설계감리: 840백만원 시공감리: 631백만원)	506 (공사비 3,764억원 × 적용요율 (25.4862%) × 낙찰률 (71.9%) × 7.34%)	△1,279	△71.7
▪ 시설부대비	-	136 (공사비 3,764억원 × 시설부대비요율 0.18039% × 20%)	136 (공사비 3,764억원 × 적용요율 (0.18039%) × 20%)	-	-
<input type="checkbox"/> 비목(합계)	3,953	12,265	29,713	9,579	47.6
○ 출자금(460-01)	3,953	12,265	29,713	9,579	47.6

### 3. 중기재정 소요전망('19~'23)

#### ☐ 사업운영 기본방향

서울회관 재건축을 통한 경쟁력 강화 및 임대수익 제고

#### ☐ 중기재정 소요 및 산출근거

(단위 : 억원)

구 분	'19~'23 중기계획안			
	요 구		검 토	
	금액	산 출 근 거*	금액	산 출 근 거*
'19	123	출자금 123	123	출자금 123
'20	338	출자금 338	297	출자금 297
'21	1,238	출자금 1,238	680	출자금 680
'22			707	출자금 707
'23			273	출자금 273
연평균 증가율 (%)	순증		13.3	

#### 4. 고용에 미치는 영향 : “해당사항 없음”

#### 5. 고려사항

##### (1) 지원근거 및 추진경위

###### ○ 지원근거

- 사학연금법 제53조의3, 시행령 제87조의 2, 공단 「부동산운영규정」

###### ○ 사학연금법 제53조의3

제53조의3(기금의 관리·운용) ①기금은 공단이 관리 운용한다.

②기금은 다음 각 호의 방법으로 운용한다.

5. 그 밖의 대통령령으로 정하는 기금 증식사업 또는 복지증진을 위한 사업

###### ○ 사학연금법 시행령 제87조의2(사립학교교직원연금기금의 운용방법)

③법 제53조의3제2항제5호에 따른 기금증식사업 또는 복지증진을 위한 사업은 다음 각 호와 같다

1. 부동산임대업 및 부동산의 가치증진이나 이용도를 높이기 위한 사업

###### ○ 추진경위

구 분	내 용
2013.01.18.	교육부장관 서울회관 재건축사업 승인
2014.09.03.	KDI 예비타당성 조사결과 적정 통보
2014.09.~	기획재정부 권유에 따라 간접투자방법 재건축 본격 검토
2016.05.30.	간접투자방법에 따른 투자수익률 분석 연구용역
2016.09.19.	서울회관 재건축 기본계획 수립
2016.10.	투자심의위원회, 자산운용위원회 개최(전원찬성 가결)
2016.11.07.	국회교문위 지적(2018년도 주요사업으로 예산 편성하여 추진)
2017.04.10.	타당성조사 및 건축기본계획 연구용역
2017.11.17.	서울회관 재건축사업 변경계획 승인(조건: 국회 예산 승인)
2017.12.06.	2018년도 서울회관 재건축 사업 예산 국회 의결

#### < 반영 추이 >

(단위 : 억원)

사업명	'15예산	'16예산	'17예산	'18예산	'19예산
○ 서울회관재건축	-	-	-	129	123

(2) 최근 3년간 계획변경, 이월·불용실적

(단위 : 억원)

년도	당초계획 (A)	전년이월 (B)	계획변경 (C)	현액 (A+B+C)	집행	차년이월	불용
'16년	- ( )	- ( )	- ( )	- ( )	- ( )	- ( )	- ( )
'17년	- ( )	- ( )	- ( )	- ( )	- ( )	- ( )	- ( )
'18년	129 ( )	- ( )	- ( )	129 ( )	39 ( )	79 ( )	11 ( )

(3) '19년 기금운용계획변경 및 집행현황

(단위 : 백만원)

'18결산	'19년			집행('19.11 까지)	
	'19 정부안	'19국회증감	'19기금변경	집행액	집행률
3,953	12,265	-	-	5,430	44.3

(4) 외부기관 지적사항 및 평가결과

- 국회(교문위) : '18년 주요사업비로 추진할 것(2017년도 예산안 예비심사보고서 부대의견
- 조치사항: '18년도 주요사업비(출자금)로 12,911백만원 예산편성
- 2019년도 재정사업자율평가 : “보통”

(5) 외국 및 민간의 사례 : 해당사항 없음

(6) 사업추진절차

(7) 예비타당성 조사 및 타당성재조사 :

- 시행자 : 기획재정부장관(KDI 수행), 시행시기 : 2014. 9.
- 조사결과

PI	NPV(백만원)	IRR	현재가치(백만원)	
			비 용	편 익
1.03	15,004	5.74%	452,062	467,066

※ PI(수익성지수) : 편익 / 비용 (1보다 크면 수익성 있음),  
NPV(순현재가치) : 편익 - 비용 (0보다 크면 수익성 있음)

(8) 총사업비 관리 : 4,195억원

(억원)

구 분	변경 년도	총사업비		사업기간		변경사유 및 내역
		당초	변경	착수	완료	
최 초		4,242		2018년	2022년	
(1)차 변경			4,234	2018년	2022년	총사업비 심의(설계비 △8억)
(2)차 변경			4,195	2018년	2022년	낙찰차액 자율조정 (설계비△12억원, 감리비 △27억원)
2020년 예산		4,195		2018년	2022년	

(9) 연차별 투자계획

(억원)

구 분 (사업기간)	총사업비		'18 까지	'19 계 획	연차별 투자계획						
	당초	요구			'20		'21		'22		'23
					당초	예산	당초	요구	당초	요구	
○서울회관재건축 (‘18~’22)		4,195	40	201	619	297		1,862		1,795	
합 계		4,195	40	201	619	297		1,862		1,795	
○ 국 고		2,213	40	201	619	297		1,675		-	-
■ 직접수행											
■ 보조·출연(자)		2,213	40	201	619	297		1,675			
■ 용자											
○ 지 방 비											
○ 자부담 등		1,982						187		1,795	
※ 낙찰차액											

(10) 단위사업의 성과

○ '16~'20년도 성과계획서 상 성과지표 및 최근 5년간 성과달성도

(단위 : %)

성과지표	구분	'16	'17	'18	'19	'20	'19목표치 산출근거	측정산식 (또는 측정방법)	자료수집방법 (또는 자료출처)
서울회관재건축 사업집행률	목표	신규	신규	90.0	100	100	서울회관 재건축 예 산 집행률 기준	집행률=(사업비 현액집행실적/사 업비 현액)*100	연간재건축사업 추진실적보고서
	실적	-	-	91.6	-	-		*사업비현액 : 예 산액+이월액+이· 전용증감액	
	달성도	-	-	101.8	-	-			

※ 본 사업은 출자금과 타인자본(대출)을 활용하여 추진하는 사업으로 출자금만 측정대상에 적용

(11) 신설·변경 사회보장제도(사업) 협의절차 이행 여부 : 해당사항없음

(12) 용자보조비용 및 보조비율 현황 : 해당사항없음

## 6. 참고자료

□ 예비타당성 및 건축기본계획(건설공사비지수상승률 반영) 사업비 비교

(단위 : 백만원)

구 분		예타보고서 (2014년기준)	사업비* (2017년기준)	비고
공사비	직접공사비 (건축, 토목, 조경)	385,948	363,279	건설공사비지수 상승률 1.0354
	철거공사비	2,310	2,174	ESC지수 1.0354
	지하철 연결 공사비	(예비비)	6,328	
	기타공사비	(예비비)	24,528	측량조사비, 과밀부담금, 미술장식품 등
	소 계	388,258	396,309	
설계비		21,168	17,613	2018년 예산편성 지침 요율 적용
감리비		12,582	9,593	
부담금		(예비비)	(기타공사비)	
미술작품설치비		(예비비)	(기타공사비)	
예비비		42,270 (공사비+부대비의 10%)	679	시설부대비
건설비합계(용지비,이전비제외)		464,278	424,194	
부대비	건설기간 지료		6,800	토지임대료
	금융 비용		5,905	PF대출이자
	운용수수료 등		8,943	운용수수료 등
	취득세 등		15,113	
	소계		36,761	
총사업비 합계		464,278	460,955	

※ 1. 건설공사비지수 상승률 1.0354적용, ( )안의 수치는 예비비에 포함됨

2. 사업비 금액(2017년 기준)은 부가세별도

○ 건설공사비지수 상승률 산출근거

구분	2013.06	2014.06 (기준작성시점)	2015.06	2016.06 (ESC 시점1)	2014.06 ~ 2017.06 (ESC 시점2)
건설공사비지수	110.55	112.74	112.92	115.15	-
상승률	-			1.0214	<u>1.0354</u>
비고	ESC 시점1÷기준작성시점=1.0214				(2014년~2016년 건설공사비지수 상승률 1.0214) × (3년 평균치 1.0137)
	최근 3년간 상승률 평균치 = 1.0137				

\* 건설공사비지수\_건설기술연구원 (2016.12발표)

지수가 발표되지 않은 2017년은 최근(2016년 이전) 3년간 평균치(1.0137)를 반영

○ 기본계획 건축비 및 주요사업비 적용 근거

구 분		기본계획 사업비	비 고
직접 공사비	건축	2013년 건물신축단가표(2014년 예타) ×건설공사비지수 상승률 1.0354	2014년 예비타당성 보고서 금액 × 건설공사비지수 상승률 1.0354
	기계/전기/통신/소방	2012년 공공건축물 유형별 공사비 분석 (조달청, 2014년 예타)×1.0354	
	부대시설(토목/조경)	유사사례 공사비(2014년 예타금액) ×1.0354	
철거 공사비	철거공사비	전문업체 견적금액(2014년 예타금액) × 1.0354	
지하철 연결공사	지하철연결 설계 및 공사	전문업체 견적금액(2014년 예타금액) × 1.0354	
기타 공사비	측량 및 조사비	예비타당성조사 금액 ×건설공사비지수 상승률 1.0354	
	미술작품설치비	예비타당성조사 금액 ×건설공사비지수 상승률 1.0354	
설계	기본설계	공사비×설계비요율(4.44428)×40%	공사비 × 「2018년 예산안 편성 및 기금운용계획안 작성 세부지침」에 의한 요율 산출 반영
	실시설계	공사비×설계비요율(4.44428)×60%	
감리	건설사업 관리비	공사비×감리비요율(2.42068)	
시설부대비	시설부대비	공사비×시설부대비요율(0.17143)	
추가 부대비	건설기간 지료	법인세법 시행령 제89조 제4항 반영 (토지공시지가×50%×정기예금이자율)	
	금융비용	건설기간 차입금×이자율(5%)	
	기타비용	법률·용역자문수수료, 담보설정비용, 개발 및 운영수수료, 주식발행비용 등	
	취득세 등	취득세 = 건설원가 × 3.16%, 기타부대예비비	

□ 건축개요

구 분		내 용	비 고	
대지현황	사 업 명	사학연금 서울회관 재건축사업		
	대지위치	서울시 영등포구 여의나루로 27		
	지역·지구	일반상업지역, 중심지미관지구, 특정개발진흥지구, 제1종지구단위계획구역, 과밀억제권역, 학교환경위생정화구역		
	대지면적	10,142.00m <sup>2</sup>		
	도로현황	북동측 100m 도로, 남동측 25m 도로, 남서측 20m 도로		
건축규모	용 도	업무시설, 상업시설		
	규 모	지하5층, 지상42층		
	높 이	198.6m(법정 : 227.68m이하)		
	건축면적	4,601.80m <sup>2</sup>		
	건 폐 율	45.37%(법정 60%이하)		
	연면적	지상	101,370.99m <sup>2</sup>	
		지하	40,716.10m <sup>2</sup>	
		계	142,087.09m <sup>2</sup>	
	용 적 륜	999.52%(법정 : 800%이하, 용적률 완화 적용)		
	구 조	철골철근콘크리트		
주차대수	586대(법정 : 586대 이하)			

※ 인허가 및 설계과정에서 일부 조정될 수 있음

□ 서울회관 재건축 사업 추진 경과

구 분	주요 추진 경과	비 고
2018. 06	• 위탁운용사 선정 및 사업협약서 체결	
2018. 07	• 리츠 법인 설립	
2018. 08	• 건설사업관리(CM)업체 선정 및 용역 계약체결	
2018. 09	• 설계사 선정 입찰 안내(현상설계공모)	
2018. 11	• 설계사 선정 및 설계용역 계약체결	
2018. 11	• 국토교통부 리츠 영업인가 승인	
2018. 12	• 1차 출자금 납입(3,953백만원)	
2019. 01	• 서울회관 임차인 명도 완료	
2019. 02	• 서울회관 재건축 기본설계 및 인허가 추진 중	

□ 연도별 자금조달 계획

(단위 : 백만원)

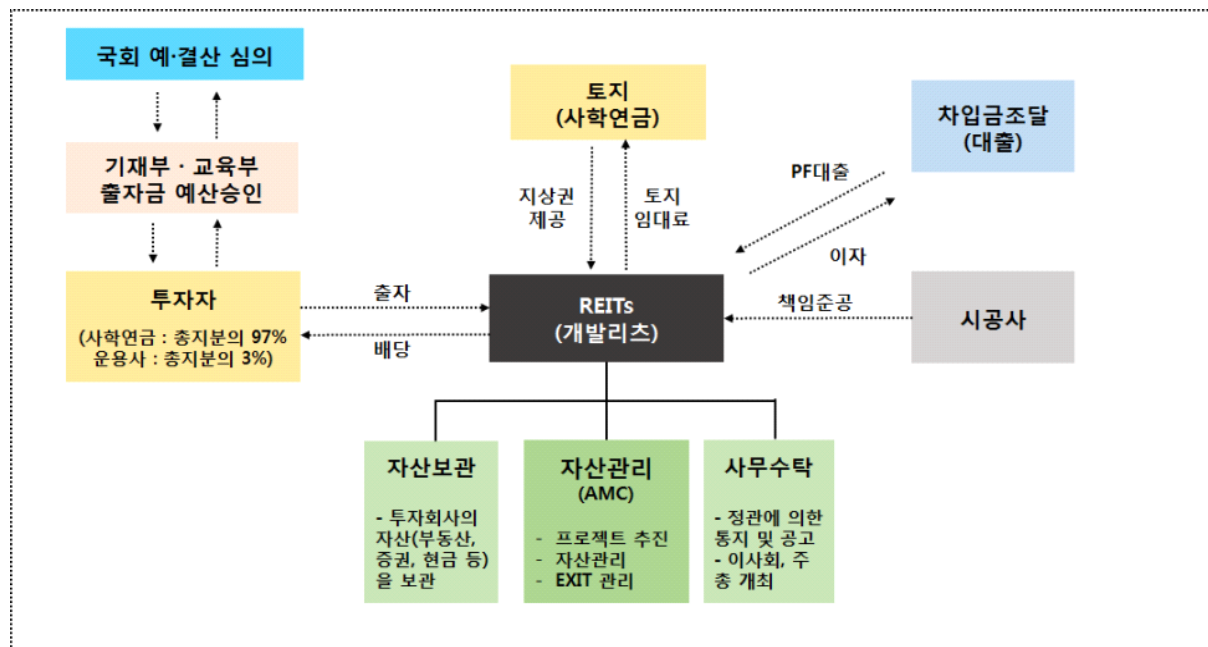
구 분		2018년	2019년	2020년	2021년	2022년	합 계	구성비
출 자 금	공단(기금)	3,953	20,134	29,713	167,482	-	221,282	48.5%
	운용사	463	5,827	554	-	-	6,844	1.5%
	소 계	4,416	25,961	30,267	167,482	-	228,126	50.0%
차 입 금	대 출			2,902	22,453	180,498	205,853	45.1%
	임대보증금	-	-	-	-	22,273	22,273	4.9%
	소 계	0	0	2,902	22,453	202,771	228,126	50.0%
합 계		4,416	25,961	33,169	189,935	202,771	456,252	100.0%
연도별 비율		1.0%	5.7%	7.3%	41.6%	44.4%	100.0%	

□ 총사업비 및 부대비 연도별 내역

(단위 : 백만원)

구 분		총 액	2018년	2019년	2020년	2021년	2022년
기본조사설계비		7,045	3,513	3,532	0	0	0
실시설계비		8,558	0	6,999	0	0	1,559
공사비		396,309	0	7,546	29,071	183,451	176,241
감리비		6,900	440	1,785	506	2,611	1,558
시설부대비		679	0	272	136	136	135
<b>총사업비 합계</b>		<b>419,491</b>	<b>3,953</b>	<b>20,134</b>	<b>29,713</b>	<b>186,198</b>	<b>179,493</b>
추가 부대 비	건설기간지료	6,800	0	1,700	1,700	1,700	1,700
	금융비용	5,905	0	152	252	376	5,125
	운용수수료등	8,943	463	3,975	1,504	1,661	1,340
	취득세 등	15,113	-	-	-	-	15,113
	소계	<b>36,761</b>	<b>463</b>	<b>5,827</b>	<b>3,456</b>	<b>3,737</b>	<b>23,278</b>
<b>총투자비 합계</b>		<b>456,252</b>	<b>4,416</b>	<b>25,961</b>	<b>33,169</b>	<b>189,935</b>	<b>202,771</b>

## □ 재건축 개발구조(재건축개발법인 출자를 통한 재건축 개발)



## □ 리츠 출자금 사업비 예산 편성 시 효과

- 사업비 예산규모 축소 (4,195억→2,213억원)
- 민간 전문업체 참여로 공단의 전문성 부족 보완
- 투자비 축소 및 차입금 조달에 따른 사업 수익률 제고
- 사업비 반영으로 국회의 예산투명성을 위한 직접투자사업 요구 충족(총사업비 관리대상으로 매년 예산심의)

## □ 서울회관 재건축 개발 전후 수익률 비교

구 분	재건축 미실시	재건축 실시	
적용기준	2016년 실적	예타보고서	출자금구조
내부수익률(IRR)	1.13%	5.74%	8.52%

※ 재건축 총비용의 50%를 사업수익률보다 낮은 금리(3.5%)의 차입금으로 조달함에 따라 직접개발시 수익률(5.74%)보다 출자금구조시 수익률(8.52%)이 높게 나타남

## 2-2-1. 회관운영사업 (재량, 계속)

<사립학교교직원연금기금>

(단위 : 백만원)

구 분	2018년 결산	2019년 계획		2020년 계획(B)	증감 (B-A)	%
		당초	수정 (A)			
○ 회관운영사업	23,221	16,684	20,175	12,560	△7,937	△38.7

\* 사업코드 : 12-84-00-080-083-6000-6033

\* 담 당 자 : 학교혁신정책관(홍기석), 교육협력과장(김석), 사무관(박상열)

### 1. 사업개요

구 분	내 용
사업내용	보유 건물의 유지관리 및 사무실임대 관련 임대보증금 반환
사업기간	'82~계속
총사업비	억원(국고    억원)    * '19년까지 기투자액 :    억원
(건축)	억원(국고    억원)    * '19년까지 기투자액 :    억원
(장비)	억원(국고    억원)    * '19년까지 기투자액 :    억원
(연구비 등)	억원(국고    억원)    * 19년까지 기투자액 :    억원
사업규모	서울(20/3층),둔산(20/5층),부산(19/6층),나주(11/1층)
지원조건	직접수행
사업시행주체	사립학교교직원연금공단
간접비	해당사항 없음

## 2. '20년 예산내용

### □ 예산내용 및 산출근거

#### ○ 예산내용

- 보유회관 유지관리 및 임대보증금 반환액 12,760백만원

(단위 : 백만원)

구 분	'19년 예산	'20년 예산	증 감	비 고
합 계	16,684	12,560	△4,124	
①회관관리	11,809	10,616	△1,193	자회사관련 비용 포함
②회관개보수	1,334	1,020	△314	
③사무실이전비품구입	130	0	△130	
④임대보증금반환	3,411	924	△2,487	

#### ○ 산출근거

### ① 회관관리 : 10,616백만원

(단위 : 백만원)

구 분	'18결산 <sup>주1)</sup>	'19예산(A)	19재추정	'20예산(B)	증감(B-A)
회관제세공과금	2,248	2,071	2,299	2,351	280
수도전열비	902	1,476	940	979	△497
검사비	44	63	48	53	△10
회관보험료	17	34	17	18	△16
연료비	176	316	185	194	△122
시설유지비	328	499	368	386	△113
회관위탁사업비	3,780	5,534	4,651	4,980	△554
소 계	7,495	9,993	8,508	8,961	△1,032
서울회관	이전비용	-	270	-	△270
관	사무실임차료	-	1,546	1,655	109
재건축	소 계	-	1,816	1,655	△161
합 계	7,495	11,809	10,324	10,616	△1,193

주1) 부산회관, 둔산회관, 나주회관 결산치 반영

- 회관제세공과금 : 회관 전년비 증가율 및 공시지가 상승률 등 반영, 서울회관 : 재산세 및 종합부동산세 인상 등 반영(2.24%)
- 수도전열비 : 전년비 증가율(둔산회관 임대면적 증가) 및 에너지절약분 반영(4.1%)
- 검사비 : 물가상승률 및 3년 평균 증가율 반영(9.7%)
- 회관보험료 : 2019년 손해보험료 인상률 반영(6.0%)
- 연료비 : 물가상승률 및 둔산회관 임대면적 증가분 반영(4.9%)
- 시설유지비 : 3년 평균 시설유지비 증가율 및 건물노후화 증가분 등 반영(5.0%)

▶ 회관위탁사업비

(단위 : 천원)

구 분		‘18년 결산	‘19년 예산	‘19년 재추정	‘20년 예산
합 계		6,351,564	5,534,000	4,650,974	4,980,000
자회사 관리 용역	서울회관	1,435,544	392,000	0	0
	오류회관	972,514	1,050,000	0	0
	둔산회관	1,646,864	1,617,427	1,946,023	2,083,691
	부산회관	1,342,898	1,573,009	1,631,850	1,747,293
	나주회관	790,331	806,617	974,899	1,043,867
	소 계	6,188,151	5,439,053	4,552,772*	4,874,851
개별용역(승강기관리 등)		163,413	94,947	98,202	105,149

- ‘19년 재추정 세부내역(자회사관련)

(단위 : 천원)

구 분	둔산회관	부산회관	나주회관	합 계	주요내용
직접인건비	1,368,698	1,148,725	703,967	3,221,390	최저임금, 시중노임단가, 법정수당,PM수수료
간접인건비	164,801	139,268	84,654	388,723	장애인고용분담금 등
제 경비	119,491	97,749	31,932	249,172	물가상승률 및 LM수수료
일반관리비	140,207	117,755	73,850	331,812	2019년 운영관리비 활용
이 윤	152,826	128,353	80,496	361,675	2019년 처우개선비 활용
용역비 합 계	1,946,023	1,631,850	974,899	4,552,772	

\* 자회사설립에 따른 회관용역비 산출금액을 ‘19년 재추정에 반영

\* 자회사 전환에 따른 근로자 처우개선 및 물가상승률 등을 감안하여 각 회관 2019년 재추정에서 7% 증가율 반영

▶ 서울회관재건축 관련 사무실(이전) 임차료

<산출근거>

(단위 : 백만원)

구 분	‘19년 예산	‘20년 예산	증 감	비 고
임차료	1,097	881	△216	
관리비 등	449	774	325	
합 계	1,546	1,655	109	
적용월수	11개월분	12개월분		
연환산금액(12개월)	1,687	1,655	△32	

\* 임차면적 : 3,620.34m<sup>2</sup>

<임차료 및 관리비 증감요인>

- 사무실 임차료는 rentfree를 적용받아 계약하여 2020년 예산 금액은 감소
    - 2019년 예산 대비 월간 계약금액(연간) : 99,700천원 → 73,400천원  
(1,097,000천원) (881,000천원)
  - 사무실 관리비는 공용전산센터 서비스 금액이 포함되어 계약금액이 증가됨에 따라 2020년 예산 금액은 증가
    - 2019년 예산 대비 월간 계약금액(연간) : 40,800천원 → 54,200천원  
(449,000천원) (650,000천원)
  - 시간 외 근무에 따른 냉난방비 등 추가반영 : 연간 124백만원
- ※ 전경련회관 임차사무실 관리기준에 의거 시간외 근무 시 추가 냉난방비를 실비 정산

② 회관개보수 : 1,020백만원

(단위 : 백만원)

구 분		사업내용	'19예산	사업내용	'20예산
기계장치	오류회관	전기순간온수기(59)	59		-
	둔산회관	자동제어시스템(50) 에너지저장장치(479)	529	자동제어 교체공사(45) 승강기안전장치설치공사(48) 승강기 교체공사(597)	690
	부산회관	승강기교체(147) 냉각탑교체(100) 에너지저장장치(479)	726	승강기 교체공사(241) 변압기 교체공사(89)	330
	나주회관	승강기 쉬브 로프 교체(20)	20	-	-
합 계			1,334		1,020

③ 사무실 이전 비품구입 : 0백만원

(단위 : 백만원)

구 분		'19예산	'20예산	증 감
전산네트워크 구축	정보시스템 조성 이전	130	0	△130
	시스템 운용환경 조성			
	네트워크 케이블 공사 등			
합 계		130	0	△130

#### ④ 임대보증금 반환 : 924백만원

(단위 : 백만원)

구 분		'19예산	'20예산	증 감
임대보증금	서울회관	1,245	0	△1,245
	오류회관	400	0	△400
	둔산회관	338	433	95
	부산회관	431	491	60
	나주회관	-	-	-
	소 계	2,414	924	△1,490
임차보증금	서울회관	997	0	△997
합 계		3,411	924	△2,487

※ '19년 예산내역 대비 달라지는 '20년 예산내용

구 분	'19예산	'20예산
<input type="checkbox"/> 회관운영사업	16,684백만원	12,560백만원
▪ 회관관리	11,809백만원 (서울회관재건축관련 사무실이전비 등 반영)	10,616백만원 (회관위탁사업비 4,980백만원, 제세공과금등 3,981백만원, 임차료 1,655백만원)
▪ 회관개보수	1,334백만원 (공공기관 에너지이용 합리화에 관한규정」에 의한 에너지저장장치(ESS) 예산 반영 -둔산/부산 각479백만원, 2020년 나주/오류 2억원)	1,020백만원 (둔산회관 기계장치 690백만원, 부산회관 기계장치 330백만원)
▪ 유형자산(자산취득)	130백만원 (서울회관 재건축 관련 사무실 이전 비품구입 및 전산 네트워크 구축비 추가반영)	0백만원 사무실이전 완료
▪ 임대보증금반환	3,411백만원 (서울회관재건축관련 보증금 997백만원 반영)	924백만원 (둔산회관 보증금 433백만원, 부산회관 보증금 491백만원)

#### ☐ 지원 필요성

- 공단 보유회관의 노후화로 건물 안전관리 위험 대비
- 주변 신축건물 등에 비하여 재투자 감소로 임대 경쟁력 약화
- 보유회관의 효율적인 관리와 회관의 임대수익성 제고

# < 세 부 내 역 >

(단위 : 백만원)

구 분	'18결산	'19계획(A)	'20계획(B)	증 감 (B-A)	
					%
□ 회관운영사업	23,221	16,684	12,560	△4,124	△24.7
■ 회관관리 (산출근거)	11,116	11,809	10,616	△1,193	△10.1
-회관수선수수료 (산출근거)		270	0	△270	순감
-회관제세공과금 (산출근거)	2,401	2,071	2,351 (2019년 재추정 및 회관 전년비 증가율 등 224% 반영)	280	13.5
-수도전열비 (산출근거)	1,454	1,476	979 (2019년 재추정 및 전년비 증가율 등 41% 반영)	△497	△33.7
-검사비 (산출근거)	71	63	53 (2019년 재추정 및 물가상승률 등 9.7% 반영)	△10	△15.9
-회관보험료 (산출근거)	20	34	18 (2019년 재추정 및 2019년 손해보험료 인상률 60% 반영)	△16	△47.1
-연료비 (산출근거)	314	316	194 (2019년 재추정 및 물가상승률 등 49% 반영)	△122	△38.6
-시설유지비 (산출근거)	504	499	386 (2019년 재추정 및 3년 평균 시설유지비 증가율 등 5.0% 반영)	△113	△22.7
-회관위탁사업비 (산출근거)	6,352	5,534	4,980 (2019년 재추정 및 근로자 처우개선 등 7.0% 반영)	△554	△100
-사무실임차료 (산출근거)		1,546	1,655 (임대료 : 881, 관리비등 : 774)	109	7.1
■ 회관개보수	3,224	1,334	1,020	△314	△23.5
- 건물(산출근거)	2,711	-	-	-	-
-기계장치 (산출근거)	513	1,334	1,020 (승강기 및 변압기 교체 등)	△314	△23.5
■ 유형자산		130	-	△130	순감
-회관공구기비품		130	-	△130	순감

(단위 : 백만원)

구 분	'18결산	'19계획(A)	'20계획(B)	증 감 (B-A)	
					%
(산출근거)					
▪ 임대보증금반환	8,881	3,411	924	△ 2,487	△29
-임대보증금 (산출근거)	8,581	2,414	924 (둔산화관 및 부산화관 임대보증금 반환)	△ 1,490	△61.7
-사무실임차보증금 (산출근거)	300	997	-	△ 997	순감
<b>□ 비목(합계)</b>	<b>23,221</b>	<b>16,684</b>	<b>12,560</b>	<b>△ 4,124</b>	<b>△24.7</b>
○ 일반수용비(210-01)		270	-	△ 270	순감
○ 공공요금및제세(210-02)	3,946	3,644	3,401	△ 243	△6.7
○ 임차료(210-07)	-	1,546	1,655	109	7.1
○ 유류비(210-08)	314	316	194	△ 122	△38.6
○ 시설장비유지비(210-09)	504	499	386	△ 113	△22.6
○ 관리용역비(210-15)	6,352	5,534	4,980	△ 554	△100
○ 공사비(420-03)	3,224	1,334	1,020	△ 314	△23.5
○ 자산취득비(230-01)	-	130	-	△ 130	순감
○ 무형자산(440-00)	8,881	3,411	924	△ 2,487	△29

### 3. 중기재정 소요전망('19~23)

#### □ 사업운영 기본방향

건물, 기계장치 등의 보수 및 노후시설 교체로 효율적인 회관 안전  
관리 및 임대수익 제고

□ 중기재정 소요 및 산출근거

(단위 : 억원)

구 분	'19~'23 중기계획안			
	요 구		검 토	
	금액	산 출 근 거*	금액	산 출 근 거*
'19	167	<ul style="list-style-type: none"> <li>▪ 회관관리 118억원</li> <li>▪ 회관개보수 14억원</li> <li>▪ 유형자산 1억원</li> <li>▪ 임대보증금 반환 34억원</li> </ul>	167	<ul style="list-style-type: none"> <li>▪ 회관관리 118억원</li> <li>▪ 회관개보수 14억원</li> <li>▪ 유형자산 1억원</li> <li>▪ 임대보증금 반환 34억원</li> </ul>
'20	130	<ul style="list-style-type: none"> <li>▪ 회관관리 109억원</li> <li>▪ 회관개보수 12억원</li> <li>▪ 임대보증금반환 9억원</li> </ul>	126	<ul style="list-style-type: none"> <li>▪ 회관관리 106억원</li> <li>▪ 회관개보수 10억원</li> <li>▪ 임대보증금반환 9억원</li> </ul>
'21	154	<ul style="list-style-type: none"> <li>▪ 회관관리 118억원</li> <li>▪ 회관개보수 8억원</li> <li>▪ 임대보증금 반환 28억원</li> </ul>	140	<ul style="list-style-type: none"> <li>▪ 회관관리 105억원</li> <li>▪ 회관개보수 8억원</li> <li>▪ 임대보증금 반환 27억원</li> </ul>
'22	151	<ul style="list-style-type: none"> <li>▪ 회관관리 127억원</li> <li>▪ 회관개보수 8억원</li> <li>▪ 임대보증금 반환 16억원</li> </ul>	144	<ul style="list-style-type: none"> <li>▪ 회관관리 120억원</li> <li>▪ 회관개보수 8억원</li> <li>▪ 임대보증금 반환 16억원</li> </ul>
'23	149	<ul style="list-style-type: none"> <li>▪ 회관관리 136억원</li> <li>▪ 회관개보수 8억원</li> <li>▪ 임대보증금 반환 5억원</li> </ul>	157	<ul style="list-style-type: none"> <li>▪ 회관관리 144억원</li> <li>▪ 회관개보수 8억원</li> <li>▪ 임대보증금 반환 5억원</li> </ul>
연평균 증가율 (%)	△2.8		△1.5	

4. 고용에 미치는 영향 : 해당사항 없음

5. 고려사항

(1) 지원근거 및 추진경위

○ 지원근거

- 사학연금법 제53조의3, 동 시행령 제87조의2, 공단 「부동산운영규정」

○ 사학연금법 제53조의3

제53조의3(기금의 관리·운용) ①기금은 공단이 관리 운용한다.

②기금은 다음 각 호의 방법으로 운용한다.

5. 그 밖의 대통령령으로 정하는 기금 증식사업 또는 복지증진을 위한 사업

○ 사학연금법 시행령 제87조의2(사립학교교직원연금기금의 운용방법)

③법 제53조의3제2항제5호에 따른 기금증식사업 또는 복지증진을 위한 사업은 다음 각 호와 같다

1. 부동산임대업 및 부동산의 가치증진이나 이용도를 높이기 위한 사업

○ 추진경위

- 보유 회관 시설물 안전관리 및 부동산 가치 증진

< 반영 추이 >

(단위 : 억원)

사업명	'15예산	'16예산	'17예산	'18예산	'19예산
○ 회관운영사업	22	147	154	167	167

※ 2016년부터 기존 임대보증금반환에 회관관리, 회관개보수 추가됨

(2) 최근 3년간 계획변경, 이월 · 불용실적

(단위 : 억원)

년도	당초계획 (A)	전년이월 (B)	계획변경 (C)	현액 (A+B+C)	집행	차년이월	불용
'16년	147 ( )	( )	( )	147 ( )	122 ( )	( )	25 ( )
'17년	154 ( )	( )	29 ( )	183 ( )	144 ( )	24 ( )	15 ( )
'18년	167 ( )	24 ( )	48 ( )	239 ( )	232 ( )	( )	7 ( )

(3) '19년 기금운용계획변경 및 집행현황

(단위 : 백만원)

'18결산	'19년			집행('19.11까지)	
	'19 정부안	'19국회증감	'19기금변경	집행액	집행률
23,221	16,952	16,684	20,175	16,007	79.3

(4) 외부기관 지적사항 및 평가결과

1) 국회(교문위(2014년,2016년), 예정처(2015년))

○ 지적사항

- 회관운영 전반에 대한 재점검을 통하여 예산계획을 철저하게 수립
- 손실이 발생하는 회관을 매각하는 등 대책필요(예정처)
- 회관운영 수익률 개선 및 사학연금 회관운영 사업의 연례적 불용 시정

○ 조치사항

- 2016년 기금운용계획 편성시 기금운영비 내 회관운영비를 사업비로 전환 조치하여 회관운영 예산의 효율적 관리
- 손실 발생회관인 오류회관에 대하여 매각을 진행 중
- 회관운영 수익률 개선 대책 방안 수립 완료(2017.9.)
- 지속적으로 손실발생하는 오류회관은 매각추진
- 둔산회관은 공실해소를 위한 용도변경(스포츠시설 → 업무시설) 추진 및

서울회관은 재건축 추진

- 2017년도 예산 불용액 감소 개선 조치결과
  - 매분기 회관운영 실적 모니터링을 실시하여 예산 집행을 제고하여 불용액 감소
  - 임차인의 세부 이전계획을 조사 반영하여 불용액 최소화

구분	2016년	2017년	증감
임대보증금반환 불용액(백만원)	1,249	100	△1,149

- 회관운영관리 계획 수립 조치 결과
  - 2017년 보유회관 운영관리계획(안) 수립(2017.03.13.) 운영
  - '17.10.11. 「회관운영사업 운영효율화 및 수지개선방안」」 수립

## 2) 국회(2018년)

- 지적사항
  - 둔산회관 용도변경 관련 예산의 과다 이월 및 목적외 사용
- 조치사항
  - 향후 사업추진 시 보다 면밀한 계획을 수립하여 기금운용계획 변경액이 다음 연도로 이월되지 않도록 주의하겠음
  - 공단은 「2017년도 예산 및 기금운용계획 집행 지침-Ⅲ. 비목별 지침-6. 연구용역비」에 의거 “시설물의 계획·연구·설계 용역비”로 판단하여 집행하였음

## 3) 2019년 재정사업 자율평가: “우수”

(5) 외국 및 민간의 사례 : 해당사항 없음

(6) 사업추진절차

(7) 예비타당성 조사 및 타당성재조사 : 해당사항 없음

(8) 총사업비 관리 : 해당사항 없음

(9) 연차별 투자계획 : 해당사항 없음

(10) 단위사업의 성과

- '16~'20년도 성과계획서 상 성과지표 및 최근 3년간 성과 달성도

성과지표	구분	'16	'17	'18	'19	'20	'20목표치 산출근거	측정산식 (또는 측정방법)	자료수집방법 (또는 자료출처)
①회관운영수입 합계(백만원)	목표	신규	7,596	7,824	6,816	6,916	3년치(2017년~2019년) 회관운영수입 평균값 6,714백만원보다 3% 증가한 6,916백만원 을 목표로 설정	해당연도 회관운영 수입 합계 ※ 회관운영수입= 임대료+관리비 *( )안은 서울회관 (재건축진행)포함 한 수입 합계	사학연금 결산서
	실적	7,824 (14,136)	7,534	7,869	-	-			
	달성도	-	99.2	100.6	-	-			
② 공실률(하향 지표)(%)	목표	12.9	12.9	12.7	6.7	6.5	2019년 목표치인 6.7% 대비 3% 상승한 회관 공 실률 6.5%를 목 표로 설정(하향 지표)	(공실면적/임대 대상면적)*100	사업평가 보고서
	실적	13.1	12.3	8.0	-	-			
	달성도	98.5	104.7	137.0	-	-			

(11) 신설·변경 사회보장제도(사업) 협의절차 이행 여부 : 해당사항 없음

(12) 용자보조비용 및 보조비율 현황 : 해당사항 없음

## 6. 참고자료

### ○ 부동산 보유현황

(단위 : m<sup>2</sup>)

구 분	서울회관	둔산회관	부산회관	나주회관
소재지	영등포구 여의도동	대전 서구	부산 부산진구	전남 나주
개관일자	'82.10.12	'98.10.23	'96. 9. 4	'14.12.15
건물규모	지하3/지상20	지하5/지상20	지하6/지상19	지하1/지상11
대지면적(m <sup>2</sup> )	10,142	5,645	2,469	10,897
연면적(m <sup>2</sup> )	41,608	46,049	31,711	9,917
용도	자체 사무실 및 임대사무실, 편의시설 등			

## 2-3-1. 정보시스템구축및운영(재량, 계속)

<사립학교교직원연금기금>

(단위 : 백만원)

구 분	2018년 결산	2019년 계 획		2020년 계 획(B)	증감 (B-A)	%
		당초	수정 (A)			
○ 정보시스템구축	3,312	2,981	2,981	2,677	△304	△102

\* 사업코드 : 12-84-00-080-083-6000-6034

\* 담 당 자 : 학교혁신정책관(홍기석), 교육협력과장(김석), 사무관(박상열)

### 1. 사업개요

구 분	내 용
사업내용	사립학교교직원연금제도 유지 및 관리를 위해 전산관련 전문 분야에 소요되는 정보시스템구축 및 운영
사업기간	'10~계속
총사업비	억원(국고    억원)    * '19년까지 기투자액 :    억원
(건축)	억원(국고    억원)    * '19년까지 기투자액 :    억원
(장비)	억원(국고    억원)    * '19년까지 기투자액 :    억원
(연구비 등)	억원(국고    억원)    * '19년까지 기투자액 :    억원
사업규모	연금지원, 자산운용, 행정지원(예산, 회계, 인사, 총무, 회관 등) 전산시스템의 구축 및 운영
지원조건	직접수행
사업시행주체	사립학교교직원연금공단
간접비	해당사항 없음

\* '18년부터 “정보시스템구축”사업과 “정보시스템운영”사업 통합 운영

## 2. '20년 예산내용

### □ 예산내용 및 산출근거

#### ○ 예산내용

통합정보시스템, 자산운용시스템, 정보화 기반 운영 2,677백만원

#### ○ 산출 근거

(단위 : 백만원)

사 업 내 용	2019년	2020년	증감	비 고
① 통합정보시스템 구축 및 운영	2,087	1,754	△ 333	
② 자산운용시스템 구축 및 운영	381	437	56	
③ 정보화 기반 운영	513	486	△ 27	
계	2,981	2,677	△ 304	

### ① 통합정보시스템 구축 및 운영 : ('19)2,087 → ('20)1,754백만원

※ 사립학교교직원 연금관리 기능을 포함한 통합정보시스템 및 행정지원시스템, 고객지원시스템, 보안관리시스템의 구축 및 운영을 위한 사업

#### ▪ 통합정보시스템 유지관리 : 1,028백만원

- 사학연금 통합업무시스템(징수, 대여, 심사, 급여 등의 재구축, 포털, 그룹웨어, 표준연계시스템 등 운영)의 유지관리 기반 마련
- 산출내역(④유지보수, 시설장비유지비)

- 개발SW : 개발비 7,858,343천원 × 효율 8% = 628,667천원
- 상용SW : 도입비 2,367,080천원 × 효율 7.8% = 184,632천원
- HW : 도입비 3,050,719천원 × 효율 7% = 213,550천원

#### ▪ 연계급여정보시스템 유지관리 : 50백만원

- '11.6월 구축한 연계급여정보시스템의 유지보수 기반 마련
- 산출내역(④유지보수, 시설장비유지비)

- 개발SW : 개발비 498,000천원 × 효율 10% = 49,800천원

#### ▪ 원문정보공개시스템 유지관리 : 16백만원

- '15.12월 구축한 원문정보공개시스템의 유지보수 기반 마련
- 산출내역(④유지보수, 시설장비유지비)

- 개발SW : 개발비 73,000천원 × 요율 9.6% = 7,008천원
- 상용SW : 도입비 66,000천원 × 요율 13% = 8,580천원
- HW : 도입비 14,000천원 × 요율 8% = 1,120천원

- E-감사시스템 유지관리 : 23백만원
  - '10년도 구축한 e-감사시스템의 유지보수 기반 마련
  - 산출내역(④유지보수, 시설장비유지비)

- 상용SW : 도입비 170,060천원 × 요율 13% = 22,108천원
- HW : 도입비 11,000천원 × 요율 8% = 880천원

- 디지털예산회계시스템 유지관리 : 134백만원
  - 국가회계법 및 국가회계기준에 따라 회계처리 및 결산업무를 수행하고 이를 정부시스템에 전송하기 위해 '10년도 구축한 디지털 연계시스템의 유지보수 기반 마련
  - 산출내역(④유지보수, 시설장비유지비)

- 개발SW : 개발비 1,122,000천원 × 요율 10% = 112,200천원
- 상용SW : 도입비 100,000천원 × 요율 13% = 13,000천원
- HW : 도입비 120,000천원 × 요율 7.5% = 8,400천원

- 고객지원시스템 유지관리 : 128백만원
  - '11년 및 '17년 구축한 고객지원시스템(콜시스템, VOC, 제휴복지, 상담업무지원시스템 등)의 유지보수 기반 마련(일부 폐기장비 반영)
  - 산출내역(④유지보수, 시설장비유지비)

- 개발SW : 개발비 243,285천원 × 요율 10% = 24,329천원
- 상용SW : 도입비 600,334천원 × 요율 13% = 78,043천원
- HW : 도입비 370,223천원 × 요율 7% = 25,916천원

- 모바일시스템 유지관리 : 20백만원
  - '13.2월 구축한 모바일시스템의 유지보수 기반 마련
  - 산출내역(④유지보수, 시설장비유지비)

- 개발SW : 도입비 85,000천원 × 요율 10.5% = 8,925천원
- 상용SW : 도입비 93,500천원 × 요율 12% = 11,220천원

- 연금부채산출시스템 유지관리 : 20백만원
  - '16.12월 구축한 연금부채산출시스템의 유지보수 기반 마련

- 산출내역(④유지보수, 시설장비유지비)

· 개발SW : 개발비 203,060천원 × 요율 10% = 20,306천원

▪ 보안시스템 유지관리 : 112백만원

- '11년 및 '15~'18년 도입한 보안시스템의 유지보수기반 마련

- 산출내역(④유지보수, 시설장비유지비)

· 상용SW : 도입비 673,763천원 × 요율 12% = 80,852천원

· HW : 도입비 437,113천원 × 요율 7% = 30,598천원

▪ 공동연계급여시스템 위탁운영 : 124백만원

- 국민연금과 직역연금 기금 간의 연계급여제도 운영을 위한 공동 연계급여시스템의 유지보수 기반 마련(각 연금기관의 분담비율에 따라 부담)

- 산출내역(⑤위탁운영, 시설장비유지비)

· '20년 공동연계급여시스템 운영예산 총729,240천원 중 사학연금공단 분담금 123,971천원(분담비율 17%)

▪ 통합보안관제센터 위탁운영 : 99백만원

- 통합보안관제센터 내 보안관제 전문인력 운영

- 산출내역(⑤위탁운영, 시설장비유지비)

구분			산출내역
구분	월 평균임금(원)	투입공수(M/M)	
초급기술자	4,486,165	12	53,833,980
직접인건비 합계('18년 SW기술자 평균임금 기준)			53,833,980
제경비(직접인건비의 110~120%)		110% 적용	59,217,378
기술료([직접인건비 + 제경비]의 20~40%)		20% 적용	22,610,272
합계(부가세 포함, 27% 할인을 적용)			99,032,990

·공단 정보시스템을 24시간 상시 모니터링하여 홈페이지 해킹 등 사이버 침해사고 발생시 즉각적인 대응 및 적의 조치할 수 있는 정보보호 기반 확보를 위함

·또한, 국가사이버안전관리규정 및 국가정보원 정보보안 관리실태 평가 지침에서 보안관제센터 전담직원 배치를 지시함

- 국가사이버안전관리규정

제10조의2(보안관제센터의 설치·운영)

② 보안관제센터를 설치·운영하는 기관의 장은 보안관제센터의 운영에 필요한 전담직원을 상시 배치하여야 한다.

- 2018년도 국가정보원 주관 국가·공공기관 정보보안 관리실태 평가 지침

(평가항목) 소관 정보통신망에 대한 사이버공격 정보를 실시간으로 수집·분석하고 즉시 대응조치를 할 수 있는가?

(평가기준) 보안관제센터를 운영하는 기관의 장은 보안관제 업무를 하루 24시간 중단 없이 수행하고 보안관제센터 운영에 필요한 전담직원을 배치하여야 한다.

## ② 자산운용시스템 구축 및 운영 : ('19)381 → ('20)437백만원

※ 사립학교교직원연금 기금의 안정적·효율적 운용을 위한 자산운용시스템의 구축 및 운영을 위한 사업

- 자산운용시스템 유지관리 : 437백만원
  - '12년 및 '17~'18년 구축한 자산운용시스템의 유지보수 기반 마련 (총 도입비용 4,958,530천원)
  - 산출내역(④유지보수, 시설장비유지비)

- 개발SW : 개발비 3,496,089천원 × 효율 8.9% = 311,152천원
- 상용SW : 도입비 1,289,327천원 × 효율 8.8% = 113,461천원
- HW : 도입비 173,114천원 × 효율 7.5% = 12,984천원

## ③ 정보화 기반 운영 : ('19)513 → ('20)486백만원

※ 재해복구시스템 운영, 통신선 사용료 지급 등 공단 정보화 기반 운영을 위해 필요한 사업

- 재해복구시스템 유지관리 : 114백만원
  - 재해복구시스템 유지보수 기반 마련
  - 산출내역(④유지보수, 시설장비유지비)

- 상용SW : 도입비 1,081,034천원 × 효율 7% = 75,672천원
- HW : 도입비 349,075천원 × 효율 11% = 38,398천원

- 연금드림콜센터 상담원PC 유지관리 : 4백만원
  - 연금드림콜센터 상담용 PC, 모니터 등의 유지보수 기반 마련
  - 산출내역(④유지보수, 시설장비유지비)

- HW : 도입비 62,809천원 × 효율 7% = 4,397천원

- 통신선 사용료 : 368백만원
  - 급여·대여 지급 및 부담금 수납 등 주요 정보를 서울에 위치한 금융기관, 유관기관, 지부 등과 실시간 송수신하기 위한 전용회선 사용
  - 재해 발생 등 유사시 전산자료의 신속한 복구를 통한 데이터 정합성 보장 및 데이터 손실 최소화를 위한 및 재해복구 전용회선 사용

- 통신선 사용료(⑦회선사용료, 시설장비유지비)

- 전용선사용료 : 월별 회선사용료 10,000천원 × 12개월 = 120,000천원
- 재해복구회선 : 월별 회선사용료 20,700천원 × 12개월 = 248,400천원

※ '19년 예산내역 대비 달라지는 '20년 예산내용

구 분	'19예산	'20예산
□정보시스템구축	2,981백만원	2,677백만원
<ul style="list-style-type: none"> <li>■ 통합정보시스템 구축 및 운영</li> </ul>	<ul style="list-style-type: none"> <li>■ 물리적망분리시스템 구축(340)</li> <li>■ 통합정보시스템 유지관리(998)</li> <li>■ 연계급여정보시스템 유지관리(50)</li> <li>■ 원문정보공개시스템 유지관리(16)</li> <li>■ E-감사시스템 유지관리(23)</li> <li>■ 디지털예산회계시스템 유지관리(134)</li> <li>■ 고객지원시스템 유지관리(128)</li> <li>■ 모바일시스템 유지관리(20)</li> <li>■ 연금부채산출시스템 유지관리(20)</li> <li>■ 보안시스템 유지관리(106)</li> <li>■ 공동연계급여시스템 유지관리(153)</li> <li>■ 통합보안관제센터 인력 운영(99)</li> </ul>	<ul style="list-style-type: none"> <li>■ 통합정보시스템 유지관리(1,028)</li> <li>■ 연계급여정보시스템 유지관리(50)</li> <li>■ 원문정보공개시스템 유지관리(16)</li> <li>■ E-감사시스템 유지관리(23)</li> <li>■ 디지털예산회계시스템 유지관리(134)</li> <li>■ 고객지원시스템 유지관리(128)</li> <li>■ 모바일시스템 유지관리(20)</li> <li>■ 연금부채산출시스템 유지관리(20)</li> <li>■ 보안시스템 유지관리(112)</li> <li>■ 공동연계급여시스템 유지관리(124)</li> <li>■ 통합보안관제센터 인력 운영(99)</li> </ul>
<ul style="list-style-type: none"> <li>■ 자산운용시스템 구축 및 운영</li> </ul>	<ul style="list-style-type: none"> <li>■ 자산운용시스템 유지관리(381)</li> </ul>	<ul style="list-style-type: none"> <li>■ 자산운용시스템 유지관리(437)</li> </ul>
<ul style="list-style-type: none"> <li>■ 정보화 기반 운영</li> </ul>	<ul style="list-style-type: none"> <li>■ 재해복구시스템 유지관리(114)</li> <li>■ 콜센터 상담원PC 유지관리(4)</li> <li>■ 통신선 사용료(368)</li> <li>■ 장비증설(27)</li> <li>■ 디지털원패스 도입(27)</li> </ul>	<ul style="list-style-type: none"> <li>■ 재해복구시스템 유지관리(114)</li> <li>■ 콜센터 상담원PC 유지관리(4)</li> <li>■ 통신선 사용료(368)</li> </ul>

□ 지원 필요성

- 본 사업은 2011년 수립된 정보화전략계획(ISP)에 근거하여 사학연금 정보시스템 구축 및 유지관리를 위한 사업임

< 세부 내역 >

(백만원)

구 분	'18결산	'19계 획 (A)	'20계 획(B)	증 감 (B-A)	%
□ 정보시스템구축	3,312	2,981	2,677	△304	△10.2
①(12-0025)통합정보시스템구축및 운영	1,852	2,087	1,754	△333	△16.0
■ 사학연금 정보시스템 고도화 IS 수립 (①기획 일반연구비)	-	-	-	-	-
■ 시스템 신규 구축		340	-	△340	순감
- 물리적망분리 시스템 구축(취득) (②구축비(추가), 자산취득비)	-	340 (HW장비17식 ×20백만원)	-	△340	순감
■ 시스템 기능 개선		-	-	-	-
- 홈페이지 재구축 (③구축비(추가), 일반연구비)	-	-	-	-	-
- 공동연계급여시스템 재개발(분담금) (③구축비(추가), 일반연구비)	-	-	-	-	-
- 공동연계급여시스템 재개발(분담금) (③구축비(추가), 자산취득비)	-	-	-	-	-
■ 장비 교체/증설	500	-	-	-	-
- 노후장비 교체/증설 (취득) (③구축비(추가), 자산취득비)	500	-	-	-	-
- 모바일 등기발송 장비 증설(취득) (③구축비(추가), 자산취득비)	-	-	-	-	-
■ 통합정보시스템 유지관리	638	998	1,028	30	3.0
- 개발 SW 유지보수 (④유지보수, 시설장비유지비)	315	629 (개발비7,858× 요율8%)	629 (개발비7,858 ×요율8%)	-	-
- 상용 SW 유지보수 (④유지보수, 시설장비유지비)	166	183 (도입비2,344× 요율7.8%)	185 (도입비2,367 ×요율7.8%)	2	1.1
- HW 유지보수 (④유지보수, 시설장비유지비)	157	186 (도입비2,658× 요율7%)	214 (도입비3,051 ×요율7%)	28	15.1

■ 연계급여시스템 유지관리	50	50	50	-	-
- 개발 SW 유지보수 (④유지보수, 시설장비유지비)	50	50 (개발비498× 요율10%)	50 (개발비498 ×요율10%)	-	-
■ 원문정보공개 시스템 유지관리	16	16	16	-	-
- 개발 SW 유지보수 (④유지보수, 시설장비유지비)	7	7 (개발비73× 요율9.6%)	7 (개발비73× 요율9.6%)	-	-
- 상용 SW 유지보수 (④유지보수, 시설장비유지비)	8	8 (도입비66× 요율13%)	8 (도입비66× 요율13%)	-	-
- HW 유지보수 (④유지보수, 시설장비유지비)	1	1 (도입비14× 요율8%)	1 (도입비14× 요율8%)	-	-
■ E-감사시스템 유지관리	23	23	23	-	-
- 상용 SW 유지보수 (④유지보수, 시설장비유지비)	22	22 (도입비170× 요율13%)	22 (도입비170 ×요율13%)	-	-
- HW 유지보수 (④유지보수, 시설장비유지비)	1	1 (도입비11× 요율8%)	1 (도입비11 ×요율8%)	-	-
■ 디지털예산회계 시스템 유지관리	134	134	134	-	-
- 개발 SW 유지보수 (④유지보수, 시설장비유지비)	112	112 (개발비1,122× 요율10%)	112 (개발비1,122× 요율10%)	-	-
- 상용 SW 유지보수 (④유지보수, 시설장비유지비)	13	13 (도입비100× 요율13%)	13 (도입비100× 요율13%)	-	-
- HW 유지보수 (④유지보수, 시설장비유지비)	9	9 (도입비120× 요율7%)	9 (도입비120× 요율7.5%)	-	-
■ 고객지원시스템 유지관리	164	128	128	-	-
- 개발 SW 유지보수 (④유지보수, 시설장비유지비)	19	24 (개발비243× 요율10%)	24 (개발비243× 요율10%)	-	-
- 상용 SW 유지보수 (④유지보수, 시설장비유지비)	80	78 (도입비600× 요율13%)	78 (도입비600× 요율13%)	-	-
- HW 유지보수 (④유지보수, 시설장비유지비)	65	26 (도입비370× 요율7%)	26 (도입비370× 요율7.2%)	-	-
■ 모바일시스템 유지관리	20	20	20	-	-

- 개발 SW 유지보수 (④유지보수, 시설장비유지비)	9	9 (개발비85× 요율11%)	9 (개발비85× 요율10.5%)	-	-
- 상용 SW 유지보수 (④유지보수, 시설장비유지비)	11	11 (도입비94× 요율12%)	11 (도입비94× 요율12%)	-	-
■ 연금부채산출 시스템 유지관리	-	20	20	-	-
- 개발 SW 유지보수 (④유지보수, 시설장비유지비)	-	20 (개발비203× 요율10%)	20 (개발비203× 요율10%)	-	-
■ 보안관리시스템 유지관리	103	106	112	6	5.7
- 상용 SW 유지보수 (④유지보수, 시설장비유지비)	78	81 (도입비674× 요율12%)	81 (도입비674× 요율12%)	-	-
- HW 유지보수 (④유지보수, 시설장비유지비)	25	25 (도입비558× 요율7.9%)	31 (도입비437× 요율7%)	6	24.0
■ EA관리시스템 유지관리 (④유지보수, 시설장비유지비)	11	-	-	-	-
- 상용 SW 유지보수 (④유지보수, 시설장비유지비)	11	-	-	-	-
■ 공동연계급여시스템 유지관리(분담금) (⑤위탁운영, 시설장비유지비)	96	153 (운영비900× 분담금17%)	124 (운영비729× 분담금17%)	△29	△19.0
■ 통합보안관제센터 인력운영 (⑤위탁운영, 시설장비유지비)	97	99 (12M/M ×8.25백만)	99 (12M/M ×8.25백만)	-	-
②(12-0026)자산운용시스템구축및 운영	974	381	437	56	14.7
■ 시스템 기능 개선	671	-	-	-	-
- 대체투자 기능개발 (③구축비(추가), 일반연구비)	671	-	-	-	-
■ 자산운용시스템 유지관리	303	381	437	56	14.7
- 개발 SW 유지보수 (④유지보수, 시설장비유지비)	202	256 (개발비2,881× 요율8.9%)	311 (개발비3,496× 요율8.9%)	55	21.5
- 상용 SW 유지보수 (④유지보수, 시설장비유지비)	90	113 (도입비1,289× 요율8.8%)	113 (도입비1,289× 요율8.8%)	-	-
- HW 유지보수 (④유지보수, 시설장비유지비)	11	12 (도입비155× 요율7%)	13 (도입비173× 요율7.5%)	1	8.3

③(12-0027) 정보화기반운영	486	513	486	△27	△5.3
■ 장비 증설	-	27	-	△27	순감
- 디지털원패스 도입 (③구축비(추가), 자산취득비)	-	27 (HW장비1식× 27백만원)	-	△27	순감
■ 콜센터상담원 PC 유지관리	4	4	4	-	-
- HW 유지보수 (④유지보수 시설장비유지비)	4	4 (도입비62× 요율6%)	4 (도입비62× 요율7%)	-	-
■ 재해복구시스템 유지관리	114	114	114	-	-
- 상용 SW 유지보수 (④유지보수 시설장비유지비)	38	38 (도입비349× 요율11%)	38 (도입비349× 요율11%)	-	-
- HW 유지보수 (④유지보수 시설장비유지비)	76	76 (도입비1,081× 요율7%)	76 (도입비1,081×요율 7%)	-	-
■ 회선사용료	368	368	368	-	-
- 재해복구시스템 회선사용료 (⑦회선사용료, 시설장비유지비)	248	248 (20.7백만원× 12개월)	248 (20.7백만원×12개 월)	-	-
- 회선사용료 (⑦회선사용료, 시설장비유지비)	120	120 (10백만원× 12개월)	120 (10백만원× 12개월)	-	-
□ 비목(합계)	3,312	2,981	2,677	△304	△10.2
○시설장비유지비(210-09)	2,141	2,614	2,677	63	2.4
○일반연구비 (260-01)	671	-	-	-	-
○자산취득비 (430-01)	500	367	-	△367	순감

### 3. 중기재정 소요전망('19~'23)

#### □ 사업운영 기본방향

- 사립학교교직원연금제도의 효율적 유지 및 관리·운영을 위한 연금 지원, 자산운용, 행정지원(예산, 회계, 인사, 총무, 회관 등) 전산 시스템의 구축 및 안정적 유지관리

□ 중기재정 소요 및 산출근거

(단위 : 억원)

구 분	'19~'23 중기계획안			
	요 구		검 토	
	금액	산 출 근 거*	금액	산 출 근 거*
'19	30	<ul style="list-style-type: none"> <li>▪ 통합정보시스템 구축 및 운영(21)</li> <li>▪ 자산운용시스템 구축 및 운영(4)</li> <li>▪ 정보화 기반운영기획(5)</li> </ul>	30	<ul style="list-style-type: none"> <li>▪ 통합정보시스템 구축 및 운영(21)</li> <li>▪ 자산운용시스템 구축 및 운영(4)</li> <li>▪ 정보화 기반운영기획(5)</li> </ul>
'20	30	<ul style="list-style-type: none"> <li>▪ 통합정보시스템 구축 및 운영(21)</li> <li>▪ 자산운용시스템 구축 및 운영(4)</li> <li>▪ 정보화 기반운영기획(5)</li> </ul>	27	<ul style="list-style-type: none"> <li>▪ 통합정보시스템 구축 및 운영(18)</li> <li>▪ 자산운용시스템 구축 및 운영(4)</li> <li>▪ 정보화 기반운영기획(5)</li> </ul>
'21	30	<ul style="list-style-type: none"> <li>▪ 통합정보시스템 구축 및 운영(21)</li> <li>▪ 자산운용시스템 구축 및 운영(4)</li> <li>▪ 정보화 기반운영기획(5)</li> </ul>	26	<ul style="list-style-type: none"> <li>▪ 통합정보시스템 구축 및 운영(17)</li> <li>▪ 자산운용시스템 구축 및 운영(4)</li> <li>▪ 정보화 기반운영기획(5)</li> </ul>
'22	30	<ul style="list-style-type: none"> <li>▪ 통합정보시스템 구축 및 운영(21)</li> <li>▪ 자산운용시스템 구축 및 운영(4)</li> <li>▪ 정보화 기반운영기획(5)</li> </ul>	25	<ul style="list-style-type: none"> <li>▪ 통합정보시스템 구축 및 운영(16)</li> <li>▪ 자산운용시스템 구축 및 운영(4)</li> <li>▪ 정보화 기반운영기획(5)</li> </ul>
'23	30	<ul style="list-style-type: none"> <li>▪ 통합정보시스템 구축 및 운영(21)</li> <li>▪ 자산운용시스템 구축 및 운영(4)</li> <li>▪ 정보화 기반운영기획(5)</li> </ul>	25	<ul style="list-style-type: none"> <li>▪ 통합정보시스템 구축 및 운영(16)</li> <li>▪ 자산운용시스템 구축 및 운영(4)</li> <li>▪ 정보화 기반운영기획(5)</li> </ul>
연평균 증가율 (%)	0.0		△4.5	

4. 고용에 미치는 영향 : 해당사항없음

5. 고려사항

(1) 지원근거 및 추진경위

○ 지원근거

사학연금법 제4조 및 제53조의2, 동법 시행령 제89조

○ 추진경위

- 정보화전략계획(ISP) 수립('11년) 및 롤링('13년)
- 정보시스템 사용자 대상 사업 수요조사 실시 및 의견 수렴('15~계속)

< 반영 추이 >

(단위 : 억원)

사업명	'15예산	'16예산	'17예산	'18예산	'19예산
○ 정보시스템 구축 및 운영	4 (13)	4 (19)	44 (19)	33	30

\* 괄호안은 ( ) 정보시스템 운영비임

(2) 최근 3년간 계획변경, 이월·불용실적

(단위 : 억원)

년도	당초계획 (A)	전년이월 (B)	계획변경 (C)	현액 (A+B+C)	집행	차년이월	불용
'16년	23 ( )	( )	( )	23 ( )	23 ( )	( )	0 ( )
'17년	62 ( )	( )	( )	62 ( )	61 ( )	( )	1 ( )
'18년	33 ( )	( )	( )	33 ( )	33 ( )	( )	0 ( )

\*정보시스템구축비와 정보시스템운영비의 합계액

(3) '19년 기금운용계획변경 및 집행현황

(단위 : 백만원)

'18결산	'19년			집행('19.11월까지)	
	'19 정부안	'19국회증감	'19기금변경	집행액	집행률
3,332	2,981	-	-	2,484	83.3

\* 괄호안은 ( )정보시스템운영비임

(4) 외부기관 지적사항 및 평가결과

- 2018년도 교육부 소관 기금운용계획안 검토
  - 평가대상 및 주체 : 2018년도 정보화사업, 교육문화체육관광위원회
  - 검토의견 : 일부 정보시스템 ISP 수립 필요('15년 구축한 원문정보공개시스템 및 '18년 구축 예정인 대체투자시스템에 대해, ISP 수립비용을 포함한 체계적인 정보시스템 구축 추진할 필요가 있음을 지적)
- 2019년도 재정사업자율평가
  - 평가대상 및 주체 : 2018년도 정보화사업, 교육부 예산담당관실
  - 평가결과 : “보통”

(5) 외국 및 민간의 사례 : “해당사항 없음”

(6) 사업추진절차

- 기본계획 수립 → 세부실행계획 검토 → 사업수행 → 성과분석 및 결산

(7) 예비타당성 조사 및 타당성재조사 : “해당사항 없음”

(8) 총사업비 관리 : “해당사항 없음”

(9) 연차별 투자계획 : “해당사항 없음”

(10) 단위사업의 성과

○'16~'20년도 성과계획서 상 성과지표 및 최근 5년간 성과 달성도

성과지표	구분	'16	'17	'18	'19	'20	'19목표치 산출근거	측정산식 (또는 측정방법)	자료수집방법 (또는 자료출처)
① 업무활용 지수(지수)	목표	신규	신규	43.39	46.71	46.76	직전 3개년(2017~2019 년) 평균 업무활용지 수 실적(46.42) 대비 3 개년 표준편차(0.34) 를 적용하여 목표치(3 개년 평균실적 46.42 대비 0.34 상향)를 설 정	측정산식 : $\Sigma(\text{기능별 활용건수}(A))$ / 전체 이용자수 A: 정보시스템을 통한 내용 조회/ 저장/검색 등 작 업 건수(천건)	정보시스템 활용 률조사결과
	실적	43.29	45.94	46.61	-	-			
	달성도	-	-	107.4	-	-			
②시스템사용자 만족도(점)	목표	60	62.7	63	63.5	638	직전 3개년(2017~2019 년) 평균 시스템사용 자만족도 실적(63.1점) 과 전년도 목표치 (63.5점) 중 높은값 (63.5점) 대비 3개년 표준편차(0.3점)를 적 용하여 목표치 설정 (63.8점, 전년도 목표 치 대비 0.3점 상향)	측정산식 : $\{\Sigma(5\text{점}$ 척도-1) X 25점 / 전체응답자수	사용자만족도 설문조사결과보 고서
	실적	59.7	63.1	61.8	-	-			
	달성도	99.5	100.6	98.1	-	-			

(11) 신설·변경 사회보장제도(사업) 협의절차 이행 여부 : “해당사항 없음”

(12) 용자보조비용 및 보조비율 현황 : 해당사항없음

## 2-4-1. 고객지원 (재량, 계속)

<사립학교교직원연금기금>

(단위 : 백만원)

구 분	2018년 결산	2019년 계획		2020년 계획(B)	증감 (B-A)	%
		당초	수정 (A)			
○ 고객지원	1,939	2,030	2,352	2,216	186	9.2

\* 사업코드 : 12-84-00-080-083-6000-6038

\* 담당자 : 학교혁신정책관(홍기석), 교육협력과장(김석), 사무관(박상열)

### 1. 사업개요

구 분	내 용
사업내용	<ul style="list-style-type: none"> <li>- 교직원 대상 연금업무설명회, 연금업무담당자 교육 등 연금 교육사업 수행</li> <li>- 퇴직 교직원이 보유한 재능을 기부할 수 있도록 지원하고, 이를 통해 노후의 자아실현과 더불어 사회공헌의 기회를 제공할 수 있도록 퇴직자지원센터 운영</li> <li>- 월간 「사학연금」 지 발행</li> <li>- 연금드림콜센터(전화상담실) 운영</li> </ul>
사업기간	'16~계속
총사업비	억원(국고    억원)    * '19년까지 기투자액 :    억원
(건축)	억원(국고    억원)    * '19년까지 기투자액 :    억원
(장비)	억원(국고    억원)    * '19년까지 기투자액 :    억원
(연구비 등)	억원(국고    억원)    * '19년까지 기투자액 :    억원
사업규모	연금교육지원 및 연금드림콜센터(전화상담실) 운영비
지원조건	직접수행
사업시행주체	사립학교교직원연금공단
간접비	해당사항 없음

## 2. '20년 예산내용

□ 예산내용 및 산출근거

○ 예산내용

- 연금가입자 및 수급자대상 연금제도 교육, 지원센터 운영, 사학연금지 발행, 콜센터운영비로 2,216백만원

(단위 : 백만원)

구 분	'19예산(A)	'20예산(B)	증 감(B-A)	비고
합 계	2,030	2,216	186	
① 연금교육지원	1,108	1,140	32	연금교육비
② 연금드림콜센터	922	1,076	154	위탁사업비

○ 산출근거

① 연금교육지원 : 1,140백만원

가. 사학연금지 제작발송 및 홈페이지 이벤트 : 494백만원

구 분		'20년 예산 및 산출근거					'19예산 (천원)	증 감
		부수		단가(원)		횟수	소계(천원)	
사학연금지발행		40,000	×	992	×	12	476,000	-
홈페이지 이벤트	회원가입 정보변경	200	×	30,000	×	2	12,000	-
	설문 조사	100	×	30,000	×	1	3,000	-
	성취 과정	100	×	30,000	×	1	3,000	-
계							494,000	-

나. 재직 교직원 대상 교육 : 370백만원

단위사업명	중분류	'19년 예산	'20년 예산	증감
퇴직예정 교직원 교육	퇴임대비 교직원 연수 · 230천원 × 158명 × 4회	145백만원	145백만원	-
	지부별 퇴임대비 교직원 교육(당일) · 7개 지부 × 2회 × 40천원 × 100명	56백만원	56백만원	-
연금담당자 교육	학교기관 연금담당자 연수 · 210천원 × 135명 × 4회	113백만원	113백만원	-
	지부별 연금담당자교육(당일) · 7개 지부 × 2회 × 40천원 × 100명	56백만원	56백만원	-
계		370백만원	370백만원	-

다. 복지서비스 및 교직원 행사 등 : 91백만원

사업명	내역	'19년 예산	'20년 예산	증 감
복지서비스	전자도서관 도서구매 · 4,000천원 × 5회	20백만원	20백만원	-
	법률상담 자문료 · 6명 × 12회 × 400천원	29백만원	29백만원	-
행사 및 기념품비	유치원 대상 연금제도 설명회 · 7개 지부 × 2회 × 16천원 × 100명	22백만원	22백만원	-
	교직원 연수 및 행사관련 기념품비 · 5천원 × 4,000명	20백만원	20백만원	-
계		91백만원	91백만원	-

라. 퇴직교직원 지원센터 및 퇴직교직원 사회공헌사업 : 185백만원

단위사업명	중분류	'19년 예산	'20년 예산	증 감
퇴직교직원 지원센터	<ul style="list-style-type: none"> <li>퇴직자지원센터 운영                             <ul style="list-style-type: none"> <li>* 국정과제 12, 43/ 사회적가치</li> </ul> </li> </ul>	122백만원	102백만원	-
	<ul style="list-style-type: none"> <li>- 유관기관 협업계약 체결                             <ul style="list-style-type: none"> <li>* 2기관 × 15백만원</li> </ul> </li> </ul>	30백만원	30백만원	-
	<ul style="list-style-type: none"> <li>- 퇴직지원 플랫폼 구축</li> </ul>	20백만원	-	순감
	<ul style="list-style-type: none"> <li>- 퇴직교직원지원센터 프로그램 운영 등 (단기강좌 및 연계프로그램 등)</li> </ul>	72백만원	72백만원	-
	<ul style="list-style-type: none"> <li>은퇴설계 지원사업 확대<sup>주1)</sup></li> </ul>	-	38백만원	신규 (38백만원)
	<ul style="list-style-type: none"> <li>- 지원센터 추가                             <ul style="list-style-type: none"> <li>* 1개소 × 20백만원</li> </ul> </li> <li>- 퇴직자 지원 프로그램 확대                             <ul style="list-style-type: none"> <li>* 1개소 × 1,500천원 × 12회</li> </ul> </li> </ul>	-	20백만원 18백만원	
퇴직교직원 사회공헌사업	<ul style="list-style-type: none"> <li>퇴직교직원봉사단                             <ul style="list-style-type: none"> <li>* 15.5천원 × 200명 × 10월</li> </ul> </li> </ul>	31백만원	31백만원	-
	<ul style="list-style-type: none"> <li>퇴직교직원 사회참여 확대<sup>주1)</sup></li> </ul>	-	14백만원	신규 (14백만원)
	<ul style="list-style-type: none"> <li>- 봉사단 확대 운영비                             <ul style="list-style-type: none"> <li>* 14천원 × 100명 × 10월</li> </ul> </li> </ul>	-	14백만원	
계		153백만원	185백만원	32백만원

주1) 참고자료 참조

② 연금드림콜센터 : 1,076백만원

(단위 : 백만원)

구 분	18예산	'19예산 (A)	'19재추정 (B)	'20년 예산 (C)	증 감	
					C-A	%
지급액	875	922	1,001	1,076	154	16.7
인건비	875	922	1,001	948	26	2.8
인 원	28	28	28	28	0	0.0
연간단가(천원)	31,250	32,929	35,761	33,857	928	2.8
임차료	0	0	0	128	128	100.0

가. 산출내역

○ '20년 예산

1) 인건비 : 922백만원('19예산) × 1.028 = 948백만원

\* 2020년도 공무원 처우개선을 : 2.8%

2) 임차료 : 10,650천원/월×12월 = 128백만원

- 임차료 : 4,000천원(282.98평×14,135원)

(단위 : 천원, 부가세포함)

지 역	면적(평)[A]	평당단가[B]	보증금[C]=A×B
대전기준	282.98	2,050천원	585,109천원
선금액[D]	잔여액[E]=C-D	전환율	임차료(월)=E×15%/12
260,100천원	320,009천원	15%	4,000천원

- 관리비 : 6,650천원(282.98평×23,500원)

※ '19년 예산내역 대비 달라지는 '20년 예산내용

구 분	'19예산	'20예산
<input type="checkbox"/> 고객지원	2,030백만원	2,216백만원
▪ 고객지원	- 연금교육지원비 : 1,108 - 연금드림콜센터운영비 : 922	- 연금교육지원비 : 1,140 - 연금드림콜센터운영비 : 1,076

☐ 지원 필요성

- 사립학교교직원을 위한 다양한 연금교육사업 수행과 사학교직원대상으로 신속하고 다양한 연금서비스 제공

< 세부 내역 >

(단위 : 백만원)

구 분	'18결산	'19계 획 (A)	'20계 획(B)	증 감 (B-A)	
				(B-A)	%
□ 고객지원	1,939	2,030	2,216	186	9.2
■ 연금교육지원	1,020	1,108	1,140	32	2.9
-연금지발행 (산출근거)	441	476 (40,000부×992원× 12회)	476 (40,000부×992원× 12회)	-	-
-홈페이지이벤트 (산출근거)	14	18 (600명×30천원)	18 (600명×30천원)	-	-
-교직원교육 ▶ 퇴직예정자교육(합숙) ▶ 퇴직예정자교육(당일) ▶ 연금담당자교육(합숙) ▶ 연금담당자교육(당일)	352	370 230천원×632명=145 7자부×40천원=200명=56 210천원×540명=113 7자부×40천원=200명=56	370 230천원×632명=145 7자부×40천원=200명=56 210천원×540명=113 7자부×40천원=200명=56	-	-
-교직원행사 ▶ 전자도서구매 ▶ 법률상담지문 ▶ 유치원설명회 ▶ 교직원기념품	91	91 4,000천원×5회=20 400천원×6명×12회=29 16천원×7자부=20명=22 5천원×4,000명=20	91 4,000천원×5회=20 400천원×6명×12회=29 16천원×7자부=20명=22 5천원×4,000명=20	-	-
-퇴직교직원지원센터 ▶ 협업체약체결 ▶ 플랫폼구축 ▶ 프로그램운영 ▶ 지원센터추가개소 ▶ 프로그램확대	122	122 15,000천원×2기관=30 플랫폼구축바=20 강화연계프로그램등=72	140 15,000천원×2기관=30 강화연계프로그램등=72 20,000천원×1개소=20 15,000천원×12회=18	18	14.8
-퇴직교직원 봉사단 ▶ 퇴직교직원봉사단 ▶ 봉사단확대	-	31 3,100천원×10월=31	45 155천원×200명×10월=31 14천원×100명×10월=14	14	4.5
■ 연금드림콜센터 (산출근거)	919	922	1,076	154	16.7
-인건비 (산출근거)	919	922 (32,929천원×28명)	948 (33,857천원×28명=948)	26	2.8
-임차료 ▶ 임차료 ▶ 관리비	-	-	128 4,000천원×12월=48 6,650천원×12월=80	128	순증
□ 비목(합계)	1,939	2,030	2,216	186	9.2
○ 일반수용비 (210-01)	1,020	1,108	1,140	32	2.9
○ 관리용역비 (210-15)	919	922	1,076	154	16.7

### 3. 중기재정 소요전망('19~'23)

#### □ 사업운영 기본방향

사립학교교직원을 위한 다양한 연금교육사업 수행 및 사학연금  
제도와 관련한 신속하고 다양한 서비스 제공

#### □ 중기재정 소요 및 산출근거

(단위 : 억원)

구 분	'19~'23 중기계획안			
	요 구		검 토	
	금액	산 출 근 거*	금액	산 출 근 거*
'19	20	<ul style="list-style-type: none"> <li>■ 연금교육지원 11억원</li> <li>■ 연금드림콜센터 9억원</li> </ul>	20	<ul style="list-style-type: none"> <li>■ 연금교육지원 11억원</li> <li>■ 연금드림콜센터 9억원</li> </ul>
'20	25	<ul style="list-style-type: none"> <li>■ 연금교육지원 13억원</li> <li>■ 연금드림콜센터 12억원</li> </ul>	22	<ul style="list-style-type: none"> <li>■ 연금교육지원 11억원</li> <li>■ 연금드림콜센터 11억원</li> </ul>
'21	19	<ul style="list-style-type: none"> <li>■ 연금교육지원 10억원</li> <li>■ 연금드림콜센터 9억원</li> </ul>	30	<ul style="list-style-type: none"> <li>■ 연금교육지원 11억원</li> <li>■ 연금드림콜센터 19억원</li> </ul>
'22	18	<ul style="list-style-type: none"> <li>■ 연금교육지원 9억원</li> <li>■ 연금드림콜센터 9억원</li> </ul>	31	<ul style="list-style-type: none"> <li>■ 연금교육지원 10억원</li> <li>■ 연금드림콜센터 21억원</li> </ul>
'23	18	<ul style="list-style-type: none"> <li>■ 연금교육지원 9억원</li> <li>■ 연금드림콜센터 9억원</li> </ul>	34	<ul style="list-style-type: none"> <li>■ 연금교육지원 10억원</li> <li>■ 연금드림콜센터 24억원</li> </ul>
연평균 증가율 (%)	△2.6		14.2	

### 4. 고용에 미치는 영향 : “해당사항 없음”

### 5. 고려사항

#### (1) 지원근거 및 추진경위

##### ○ 지원근거 : 사학연금법 제4조

제4조(설립) 다음 각 호의 업무를 관장하기 위하여 사립학교교직원연금공단(이하 "공단"이라 한다)을 설립한다.

1. 부담금 징수
2. 각종 급여의 결정과 지급
3. 자산의 운용
4. 교직원 복지사업의 수행
5. 그 밖에 연금에 관한 업무

○ 추진경위

사학교직원을 대상으로 신속하고 다양한 연금정보서비스 제공 및 퇴직교직원의 사회적가치창출 지원을 위한 사업 추진

- 학교기관 담당자 대상 연금제도 상담도우미 제도 도입(2009년)
- 연금업무 지원을 위한 이동상담서비스 개시(2010년)
- 간담회, 설명회, 방문상담을 통합한 대면서비스 실적관리(2013년)
- 퇴직교직원 지원을 위한 지원센터(여의도) 개소(2014)
- 퇴직교직원 대상 사학연금봉사단 창단(2017)
- 기타 각종 행사(등산, 건강강좌, 바둑대회 등)를 통한 소통 강화

< 반영 추이 >

(단위 : 억원)

사업명	'15예산	'16예산	'17예산	'18예산	'19예산
○ 고객지원	-	17	18	20	20

(2) 최근 3년간 계획변경, 이월·불용실적

(단위 : 억원)

년도	당초계획 (A)	전년이월 (B)	계획변경 (C)	현액 (A+B+C)	집행	차년이월	불용
'16년	17 ( )	- ( )	- ( )	17 ( )	17 ( )	- ( )	0 ( )
'17년	18 ( )	- ( )	- ( )	18 ( )	18 ( )	- ( )	0 ( )
'18년	20 ( )	- ( )	- ( )	20 ( )	19 ( )	- ( )	1 ( )

(3) '19년 기금운용계획변경 및 집행현황

(단위 : 백만원)

'18결산	'19년			집행('19.11월까지)	
	'19 정부안	'19국회증감	'19기금변경	집행액	집행률
1,939	2,030	-	2,352	1,859	79.0

(4) 외부기관 지적사항 및 평가결과 :

- 2019년도 재정사업자율평가 : “보통”
- 2019년도 예정처 지적사항 : 사립학교교직원연금공단의 실제 예산집행과 다른 편성 시정필요(전자도서관 도서구매 20백만원 및 법률상담 자문료 29백만원)
- 2019년도 교육위 지적사항 : 퇴직지원 플랫폼 구축사업 금액 20백만원 감액 필요

(5) 외국 및 민간의 사례 : “해당사항 없음”

(6) 사업추진절차

(7) 예비타당성 조사 및 타당성재조사 : “해당사항 없음”

(8) 총사업비 관리 : “해당사항 없음”

(9) 연차별 투자계획 : “해당사항 없음”

(10) 단위사업의 성과

○ '16~'20년도 성과계획서 상 성과지표 및 최근 3년간 성과 달성도

성과지표	구분	'16	'17	'18	'19	'20	'19목표치 산출근거	측정산식 (또는 측정방법)	자료수집방법 (또는 자료출처)
① 컨택센터 전화모니터링 종합지수(점)	목표	90.1	94.1	94.3	95.7	95.9	과거 3개년('17~'19년) 컨택센터 모니터링 종합지수 실적치 평균(95.5점) 대비 3개년 상승폭 평균(0.4%)을 적용한 95.9점으로 '20년 목표를 설정	$\Sigma(100\text{점 환산 차원 점수} \times \text{차원 배점}) \div 100$ (차원점수 = $\Sigma(\text{차원 내 항목평가 점수} \div \text{차원 배점}) \times 100$ 항목점수 = (항목평가점수 $\div$ 항목배점) $\times 100$ )	콜센터 전화모니터링 결과보고서
	실적	94.0	94.6	96.6	-	-			
	달성도	104.3	100.5	102.4	-	-			
②교직원 연금 교육만족도 (점)	목표	93.0	94.9	95.9	97.1	96.7	과거 3개년('17~'19년) 교직원 연금교육 만족도 실적치 평균(97.2점) 대비 0.5%를 하향한 96.7점으로 '20년 목표를 설정	$(A \times 0.5) + (B \times 0.5)$ (A: 퇴임대비연수 만족도 B: 연금업무담당자 연수만족도)	교직원연금 교육결과 보고서
	실적	97.0	98.2	97.1	-	-			
	달성도	104.3	103.5	101.3	-	-			
③퇴직교직원 지원센터 단기 강좌이용률(%)	목표	30.8	34.6	34.8	63.8	65.1	'19년도 목표(63.8%)에 2%를 적용한 65.1%으로 '20년 목표를 설정	(지원센터 단기강좌 이용 수혜자 수 / 지원센터 방문자 수) $\times 100$	퇴직교직원 지원센터운영결 과보고
	실적	30.8	37.2	74.7	-	-			
	달성도	100.0	107.5	214.7	-	-			

성과지표	구분	'16	'17	'18	'19	'20	'19목표치 산출근거	측정산식 (또는 측정방법)	자료수집방법 (또는 자료출처)
④퇴직교직원 지원센터 단기 강좌만족도(점)	목표	신규	82.0	86.0	90.0	90.5	'19년도 목표치 설정에 주된 근거인 기관장경영성과 이행계획을 고려하여 설정된 90점을 감안하여 과거 3개년('17~'19년) 평균 실적에 3%를 적용한 90.5점을 '20년 목표로 설정	$\Sigma(\text{강좌별 만족도}) = (\text{강좌별 설문 응답자 수}) \div (\text{해당 연도 강좌설문 응답자 수})$	퇴직교직원 지원센터운영결 과보고
	실적	93.1	87.0	86.5	-	-			
		-	106.1	100.6	-	-			

(11) 신설·변경 사회보장제도(사업) 협의절차 이행 여부 : 해당사항 없음

(12) 용자보조비용 및 보조비율 현황 : 해당사항없음

## 6. 참고자료

### 참고 1

### 은퇴설계 지원사업 확대

사 업 명	은퇴설계 지원사업 확대	고객서비스팀
사 업 목 적	<ul style="list-style-type: none"> <li>기대수명 연장으로 인구고령화에 따른 퇴직준비의 필요성 인식 및 사회참여 요구가 증가함에 따라 퇴직교직원의 다양한 경험과 전문성을 바탕으로 '사회적 가치 실현을 선도하는 공공기관', '고령사회 대비, 건강하고 품위 있는 노후생활 보장' 과 같은 국정과제를 실현함으로써, 사회적 문제 해소에 선제적으로 대응</li> </ul>	
사 업 내 용	<ul style="list-style-type: none"> <li>맞춤형 은퇴설계 지원 확대(진로상담, 교육, 사회공헌 활동 등)</li> <li>퇴직교직원지원센터 추가 개소(중부, 영남, 호남)</li> </ul>	
예 산 요 구 내 역	<input type="checkbox"/> 예산 : 38,000천원 <input type="checkbox"/> 산출내역	

	<table><tr><th>구 분</th><th>주요내용</th><th>계(천원)</th></tr><tr><td>퇴직교직원지원센터 추가 개소</td><td>20,000천원×1지역</td><td>20,000</td></tr><tr><td>퇴직자 지원 프로그램 운영 확대<sup>주1)</sup></td><td>1,500천원×12회×1센터</td><td>18,000</td></tr><tr><td>총액</td><td></td><td>38,000</td></tr></table> <p>주1) 퇴직교직원 지원센터 추가 개소에 비례하여 산출</p>	구 분	주요내용	계(천원)	퇴직교직원지원센터 추가 개소	20,000천원×1지역	20,000	퇴직자 지원 프로그램 운영 확대 <sup>주1)</sup>	1,500천원×12회×1센터	18,000	총액		38,000
구 분	주요내용	계(천원)											
퇴직교직원지원센터 추가 개소	20,000천원×1지역	20,000											
퇴직자 지원 프로그램 운영 확대 <sup>주1)</sup>	1,500천원×12회×1센터	18,000											
총액		38,000											
예 산 과 목	연금교육지원												
시 행 시 기	2020년												
법 적 근 거 및 기 타 사 항	<p>▪ 법적근거</p> <p>- 사립학교교직원연금법 제4조 및 제53조의3 및 시행령 제87조의2</p> <p>▶ 제4조(설립) 다음 각 호의 업무를 관장하기 위하여 사립학교교직원연금공단을 설립한다.</p> <p><u>4. 교직원 복지사업의 수행</u></p> <p>▶ 제53조의3(기금의 관리·운용) ② 기금은 다음 각 호의 방법으로 운용한다.</p> <p><u>5. 그 밖에 대통령령으로 정하는 기금 증식사업 또는 복지증진을 위한 사업</u></p> <p>▶ 시행령 제87조의2(사립학교교직원연금기금의 운용방법) ③ 법 제53조의3제2항제5호에 따른 기금증식사업 또는 복지증진을 위한사업은 다음 각 호와 같다</p> <p><u>2. 교직원의 후생복지를 위한 병원·휴양시설·요양시설·매점 기타 후생시설 등을 운영하는 사업</u></p> <p>▪ 기타사항</p> <p>- 국정과제 12번 &amp; 43번 ‘사회적 가치 실현을 선도하는 공공기관’, ‘고령사회 대비, 건강하고 품위 있는 노후생활 보장’ 에 따른 사회적 분위기에 맞추어, 퇴직교직원들의 제2 인생설계 강화 및 확대 위한 지원센터를 추가 개소함으로써 <u>사회적 가치 12대 영역 中 국민의 건강한 생활 보장 (건강복지) + 사회적 존재로서의 기업 (기업의 사회적 책임)</u> 을 이행하고자 함</p>												
기 대 효 과	<p>▪ (개인) 은퇴 후 삶에 대한 준비의 필요성과 사회 참여 요구가 끊임없이 증가하는 가운데 체계적인 은퇴설계를 통해 욕구 충족 및 보람찬 노후생활 영위</p>												

	<ul style="list-style-type: none"> <li>▪ (사회) 부족한 사회적 자본을 전역으로 확충함에 따라 사회 문제 해결 및 대국민복지 증진에 기여</li> </ul>
--	---

## 참고 2

## 퇴직교직원 사회참여 확대

사 업 명	퇴직교직원 사회참여 확대	고객서비스팀									
사 업 목 적	<ul style="list-style-type: none"> <li>▪ 정부 국정기조에 따른 공단의 선도적 실현과 더불어 베이비부머 세대들의 퇴직에 따라 연금수급자가 급격하게 늘어나는 추세</li> <li>- 정부 핵심 100개 국정과제 중 '사회적 가치 실현'에 관련된 과제 30% 이상 비중</li> <li>- 연금수급자 3년 평균 증가율 : 9.1%</li> <li>▪ 공단은 발 빠른 사회참여 니즈 확대에 대한 체계적 지원 강화를 통해 지역사회 발전과 상생 기회 마련</li> </ul>										
사 업 내 용	<ul style="list-style-type: none"> <li>▪ 퇴직교직원 사회참여 프로그램 다양화</li> <li>▪ 지역별 사회참여 프로그램을 통한 지역사회 발전과 상생에 기여</li> </ul>										
예 산 요 구 내 역	<div> <input type="checkbox"/> 예산 : 14,000천원  <input type="checkbox"/> 산출내역 </div> <table border="1"> <thead> <tr> <th>구 분</th><th>주요내용</th><th>계(천원)</th></tr> </thead> <tbody> <tr> <td>봉사단 운영비 등</td><td>14천원×100명<sup>주1)</sup>×10월</td><td>14,000</td></tr> <tr> <td colspan="2">총액</td><td>14,000</td></tr> </tbody> </table> <p>주1) 2020년 봉사단원 운영 목표 : 100명</p> <p>- 공단 중장기 경영전략 실행체계 목표 근거</p> <p>※ 2018년도 제2기 봉사단 운영비는 별도 사업예산 없이 행사비 절감과 협업부서 예산을 통해 운영함</p>		구 분	주요내용	계(천원)	봉사단 운영비 등	14천원×100명 <sup>주1)</sup> ×10월	14,000	총액		14,000
구 분	주요내용	계(천원)									
봉사단 운영비 등	14천원×100명 <sup>주1)</sup> ×10월	14,000									
총액		14,000									
예 산 과 목	연금교육지원										
시 행 시 기	2020년										
법 적 근 거 및 기 타 사 항	<ul style="list-style-type: none"> <li>▪ 법적 근거 : 사학연금법 제4조</li> <li>- 제4조(설립) 다음 각 호의 업무를 관장하기 위하여 사립학교교직원연금공단을 설립한다. ↳ 제4호 교직원 복지사업의 수행</li> <li>▪ 기타사항</li> <li>- 국정과제 12번 “사회적 가치실현을 선도하는 공공기관”에 따라 공단의 사회적 가치 창출 비전인 “사람 중심으로 더 행복한 세상을 만드는 TP”을 실현하기 위한 기반이 필요하며, 사</li> </ul>										

회참여에 대한 높은 참여도와 확대운영에 대한 의견을 수렴함

퇴직교직원의 사회참여  
활동지원 강화

퇴직교직원 재능 기부 활성화

사회공헌 테마활동 확대

퇴직교직원 지원센터  
연계·활성화

▶ 2018년도 사학연금봉사단 실적

(단위 : 시간)

구분	서울	경인 (강원포함)	대전	대구	부산	호남 (제주포함)	전체
시간	1,056	1,096	787	2,051	1,686	1,513	8,189

▶ 사회참여 활동에 따른 경제적 가치 환산

구분	실적/금액	경제적 가치 환산 금액(원)
봉사단 총 실적 (시간)	8,189	205,773,192 <sup>주2)</sup>
전 산업 시간당 평균 임금(원) <sup>주1)</sup>	25,128	

주1) 전체 근로자 1인당 월평균 임금 총액 / 전체 근로자 1인당 월평균 근로시간 = 시간당 평균 임금

↳ 임금 : 3,628,521원 / 근로시간 : 144.4시간

주2) 총 시간×시간당 평균임금 = 경제적 가치 환산 금액

※ 자료출처 : 고용노동통계, 산업·규모별 임금 및 근로시간(18.9월)

기 대 효 과

(개인) 퇴직 후 재직 중 쌓은 풍부한 경험과 전문성으로 사회에 봉사·공헌을 통해 사회적 가치 창출과 행복 및 보람된 삶을 제고

(사회) 퇴직교직원들의 국한되어 있는 사회참여 네트워크를 확대함으로써 지역사회 발전과 상생 기회 마련 및 사회적 가치 창출에 대한 문화 확산

## 2-5-1. 국고대여학자금융자 (재량, 계속)

<사립학교교직원연금기금>

(단위 : 백만원)

구 분	2018년 결산	2019년 계획		2020년 계획(B)	증감 (B-A)	%
		당초	수정 (A)			
○ 국고대여학자금융자	76,666	74,797	74,797	67,317	△7,480	△10.0

\* 사업코드 : 12-84-00-080-083-6000-6036

\* 담 당 자 : 학교혁신정책관(홍기석), 교육협력과장(김석), 사무관(박상열)

### 1. 사업개요

구 분	내 용
사업내용	국가로부터 업무를 위탁받아 사립학교 교직원 본인 및 그 자녀의 대학등록금을 무이자로 대여
사업기간	'81~계속
총사업비	억원(국고    억원)    * '19년까지 기투자액 :    억원
(건축)	억원(국고    억원)    * '19년까지 기투자액 :    억원
(장비)	억원(국고    억원)    * '19년까지 기투자액 :    억원
(연구비 등)	억원(국고    억원)    * '19년까지 기투자액 :    억원
사업규모	국고대여학자금융자
지원조건	직접수행
사업시행주체	사립학교교직원연금공단
간접비	해당사항 없음

## 2. '20년 예산내용

### □ 예산내용 및 산출근거

#### ○ 예산내용

- 국가로부터 사립학교 교직원의 본인 및 그 자녀의 대학 등록금을 대여하도록 위탁받은 사업으로 전년 대비 10% 감액함

#### ○ 산출 근거

(백만원,%)

구 분	'18년 결산	'19년 예산 (A)	'19년재추정 (B)	'20년 예산 (C)	증 감	
					금액(C-A)	증감율
지급액	76,666	74,797	73,070	67,317	△7,480	△10.0
건 수	21,243	20,561	20,091	18,367	△2,194	△10.7
단가(천원)	3,609	3,638	3,637	3,665	27	0.7

- '18년도 결산값에 최근 5년간('14~'18년) 연평균 증가율을 두 번 곱하여 '20년 예상건수와 단가를 추정

구 분	'20년 예상값	내역
건 수	18,367건	$21,243\text{건} \times (1+\triangle 0.07) \times (1+\triangle 0.07)$
단 가	3,665천원	$3,609\text{천원} \times (1+0.008) \times (1+0.008)$

#### <대여 건수 평균증가율>

구 분	2014년	2015년	2016년	2017년	2018년	증가율 (65%반영)
건 수	33,621	29,602	26,118	23,347	21,243	△7.0%

#### <대여 금액 평균증가율>

구 분	2014년	2015년	2016년	2017년	2018년	증가율
단 가	3,499	3,542	3,565	3,577	3,609	0.8%

○ 대여현황

(단위 : 백만원)

사업명	'18말 잔액	'19년 계획			'20년 계획			증감 (B-A)	%
		신규	회수	잔액 (A)	신규	회수	잔액 (B)		
국고대여 학자금융자	638,867	74,797	137,316	576,348	67,317	123,372	520,293	△56,055	△9.7

[ 국고대여학자금 조건 ]

대 상	대 여 금 액	이자율	상환 기간
교직원 및 그 자녀	○ 학기별 실등록금 범위내 ○ 국외대학 : 연10,000\$이내	무이자	졸업(중퇴)후 2년거치 2~4년 균등분할상환

※ '19년 예산내역 대비 달라지는 '20년 예산내용

구 분	'19예산	'20예산
<input type="checkbox"/> 국고대여학자금융자	74,797백만원	67,317백만원
▪ 국고대여학자금융자	-신청교직원 2.1만명 -단가 3.6백만원	-신청교직원 1.8만명 -단가 3.7백만원

☐ 지원 필요성

- 국가에서 사립학교교직원에게 대여하도록 위탁한 사업임

< 세부 내역 >

(단위 : 백만원)

구 분	'18결산	'19계획 (A)	'20계획(B)	증 감 (B-A)	%
<input type="checkbox"/> 국고대여학자금 융자	76,666	74,797	67,317	△7,480	△10.0
▪ 국고대여학자금 융자 (산출근거)	76,666 (21,243건 x3,609천원)	74,797 (20,561건x 3,638천원)	67,317 (18,367건x 3,665천원)	△7,480	△10.0
<input type="checkbox"/> 비목(합계)	76,666	74,797	67,317	△7,480	△10.0
○ 기타민간융자금 (450-04)	76,666	74,797	67,317	△7,480	△10.0

### 3. 중기재정 소요전망('19~'23)

☐ 사업운영 기본방향

사립학교 교직원의 생활안정 및 복지증진에 기여

☐ 중기재정 소요 및 산출근거

(단위 : 억원)

구 분	'19~'23 중기계획안			
	요 구		검 토	
	금액	산 출 근 거*	금액	산 출 근 거*
'19	748	■ 20,561(국고대여건수)× 3,638천원(평균지급액)	748	■ 20,561(국고대여건수)× 3,638천원(평균지급액)
'20	673	■ 18,367(국고대여건수)× 3,665천원(평균지급액)	673	■ 18,367(국고대여건수)× 3,665천원(평균지급액)
'21	689	■ 18,806(국고대여건수)× 3,665천원(평균지급액)	670	■ 21,006(국고대여건수)× 3,665천원(평균지급액)
'22	675	■ 18,430(국고대여건수)× 3,665천원(평균지급액)	700	■ 19,099(국고대여건수)× 3,665천원(평균지급액)
'23	669	■ 18,246(국고대여건수)× 3,665천원(평균지급액)	918	■ 25,037(국고대여건수)× 3,665천원(평균지급액)
연평균 증가율 (%)	△2.8		5.3	

### 4. 고용에 미치는 영향 : 해당사항없음

### 5. 고려사항

#### (1) 지원근거 및 추진경위

##### ○ 지원근거

- 사학연금법 제60조의3 및 동법시행령 제96조
- 사립학교교직원학자금대여사업위탁관리규칙

##### ○ 사립학교교직원연금법 제60조의3

제60조의3(국가사업의 위탁 등) ①국가는 교직원의 복지증진에 필요한 사업 중 대통령령으로 정하는 사업을 공단에 위탁하여 관리하게 할 수 있다.

②제1항에 따른 위탁사업에 드는 비용은 국가에서 부담한다.

③제1항에 따른 위탁사업의 관리방법은 관계 기관과의 협의를 거쳐 교육과학기술부령으로 정한다.

##### ○ 사립학교교직원 연금법 시행령 제96조

제96조(위탁사업과 비용부담등) ①법 제60조의3의 규정에 의하여 교직원의 복지증진에

필요한 사업으로서 국가가 공단에 위탁할 수 있는 사업은 다음 각호와 같다.

1. 학자금대여사업

②제1항제1호의 학자금대여사업에 소요되는 비용은 국가가 그 예산에서 이를 부담한다. 이 경우 국가는 그 일부를 기금에서 대여하게 할 수 있으며, 기금에서 대여한 금액에 대하여 국가가 부담하는 이자는 대여기간 동안 해당 연도마다 그 해의 1월 1일 현재 전국은행이 적용하는 1년만기 정기예금금리 중 가장 높은 금리에 해당하는 금액으로 한다.

○ 사립학교교직원학자금대여사업위탁관리규칙

\*국고학자금대여업무처리기준

○ 추진경위

사립학교교직원 본인 및 자녀의 대학 등록금을 대여하여 국공립 학교 교직원과 동등한 사회보장 실현

< 반영 추이 >

(단위 : 억원)

사업명	'15예산	'16예산	'17예산	'18예산	'19예산
○ 국고대여학자금융자	1,228	1,142	944	831	748

(2) 최근 3년간 계획변경, 이월 · 불용실적

(단위 : 억원)

년도	당초계획 (A)	전년이월 (B)	계획변경 (C)	현액 (A+B+C)	집행	차년이월	불용
'16년	1,142 ( )	( )	( )	1,142 ( )	931 ( )	( )	211 ( )
'17년	944 ( )	( )	( )	944 ( )	835 ( )	( )	109 ( )
'18년	831 ( )	( )	( )	831 ( )	767 ( )	( )	64 ( )

(3) '19년 기금운용계획변경 및 집행현황

(단위 : 백만원)

'18결산	'19년			집행('19.11월까지)	
	'19 정부안	'19국회증감	'19기금변경	집행액	집행률
76,666	74,797	-	-	69,656	93.1

(4) 외부기관 지적사항 및 평가결과

○ 국회(교문위 2018년)

- 지적사항 : 국고학자금대여 회수율 지표 도전적 산정 필요
- 조치사항 : 종전 141.3%에서 150.7%로 목표 상향 조정

○ 2019년도 재정사업 자율평가 : “미흡”

(5) 외국 및 민간의 사례 : “해당사항 없음”

(6) 사업추진절차

- 학자금 신청 ⇒ 학자금 심사(퇴직급여, 대상자, 대상학교, 지급횟수 등) 및 지급 결정 ⇒ 학자금 지급

(7) 예비타당성 조사 및 타당성재조사 : “해당사항 없음”

(8) 총사업비 관리 : “해당사항 없음”

(9) 연차별 투자계획 : “해당사항 없음”

(10) 단위사업의 성과

- '16~'20년도 성과계획서 상 성과지표 및 최근 5년간 성과 달성도

성과지표	구분	'16	'17	'18	'19	'20	'20목표치 산출근거	측정산식 (또는 측정방법)	자료수집방법 (또는 자료출처)
①국고학자금 대여회수율(%)	목표	91.7	152.7	150.7	180.0	182.7	2017~2019년 3개년 평균추정실적174.0% 에 5% 상향 설정한 182.7%를 목표로 설정	(국고학자금대여 상환액/국고학자 금대여 지급액)*100	사학연금 통계연보
	실적	142.9	162.3	179.5	-	-			
	달성도	155.8	106.3	119.1	-	-			
②국고학자금 대여이용률(%)	목표	12.3	10.2	9.0	7.4	6.7	2017~2019년 3개년 평균 추정실적인 6.7%를 목표로 설정	(학자금대여 이용 수혜자수/전체교 직원수)*100	사학연금 통계연보
	실적	8.3	7.4	6.6	-	-			
	달성도	67.5	72.6	73.3	-	-			

(11) 신설·변경 사회보장제도(사업) 협의절차 이행 여부 : 해당사항 없음

(12) 융자보조비용 및 보조비율 현황 : 해당사항없음

## 6. 참고자료

## 참 고

## 국고학자금 대여기준

☐ 지급대상 : 사학연금법 적용 교직원 본인 및 그 자녀의 대학등록금 (대학원 제외)

☐ 지급조건

○(국내대학) 퇴직급여 1/2 범위내에서 등록금 및 수업료

○(외국대학) 연간 1만달러 범위 내

☐ 대여횟수 : 정규 4년제 기준으로 연간 8회(연2회)

☐ 대여이율 : 무이자

☐ 상환방법 : 기본 2년 거치후 상환으로 중도상환 가능

○(재직교직원)

사 유		대 학 별	거치 기간	상환 기간
졸 업		대학(4년제 이상)	졸업 익월부터 2년	4년(48개월)
		전문대학	졸업 익월부터 2년	3년(36개월)
중 퇴	4학기이상 대여	학교구분 없음	중퇴 익월부터 2년	3년(36개월)
	3학기이하 대여		중퇴 익월부터 2년	2년(24개월)

○(연금수급자) 3년 이내 균등분할 상환 가능

## 2-6-1. 생활안정자금대여 (계속, 재량)

<사립학교교직원연금기금>

(단위 : 백만원)

구 분	2018년 결산	2019년 계획		2020년 계획(B)	증감 (B-A)	%
		당초	수정 (A)			
○ 생활안정자금대여	949,320	904,285	980,277	949,320	45,035	5.0

\* 사업코드 : 12-84-00-080-083-6000-6037

\* 담 당 자 : 학교혁신정책관(홍기석), 교육협력과장(김석), 사무관(박상열)

### 1. 사업개요

구 분	내 용
사업내용	사립학교 교직원 및 연금수급권자에게 생활안정자금대여 지급
사업기간	'76~계속
총사업비 <sup>1)</sup>	억원(국고    억원)    * '19년까지 기투자액 :    억원
(건축)	억원(국고    억원)    * '19년까지 기투자액 :    억원
(장비)	억원(국고    억원)    * '19년까지 기투자액 :    억원
(연구비 등)	억원(국고    억원)    * '19년까지 기투자액 :    억원
사업규모 <sup>2)</sup>	생활안정자금대여 지급비
지원조건 <sup>3)</sup>	직접수행
사업시행주체	사립학교교직원연금공단
간접비 <sup>4)</sup>	해당사항 없음

## 2. '20년 예산내용

### □ 예산내용 및 산출근거

#### ○ 예산내용

- 사립학교 교직원 및 연금수급권자의 생활안정자금 대여 지급액

#### ○ 산출 근거

(백만원,%)

구 분	'18년 결산	'19년 예산 (A)	'20년 예산 (C)	증 감	
				금액(C-A)	증감율
지급액	949,320	904,285	949,320	45,035	5.0
건 수	69,891	64,326	69,891	5,565	8.7
단가(천원)	13,583	14,058	13,583	△475	△3.4

- '18년도 결산금액 949,320백만원

구 분	'20년 예상값
건 수	69,891건
단 가	13,583천 원

#### ○ 대여현황

(단위 : 백만원)

사업명	'18말 잔 액	'19년 계획			'20년 계획			증감 (B-A)	%
		신규	회수	잔액 (A)	신규	회수	잔액 (B)		
생활안정자금대여	1,956,101	904,285	1,123,176	1,737,210	949,320	900,468	1,786,062	48,852	2.8

### [ 생활안정자금대여 조건 ]

대 상	대여금액	이자율(%)	상환 기간 및 상환방법
교직원 및 연금수급자	○ 교직원 : 퇴직급여 1/2 범위 내 최대 6천만원 ○ 연금수급자 : 최대 1천만원	3.60(19.1분기) 3.58(19.2분기) 3.48(19.3분기) 3.12(19.4분기)	○ 교직원 - 최장 3년거치 10년균등분할 ○ 연금수급자 - 최장5년 원리금균등분할

\* 이자율 : 기준금리(국고채 5년물 시장수익률) + 1.0%p

※ '19년 예산내역 대비 달라지는 '20년 예산내용

구 분	'19예산	'20예산
<input type="checkbox"/> 생활안정자금대여	904,285백만원	949,320백만원
▪ 생활안정자금대여	- 신청교직원 6.4만명 - 단가 1.4백만원	- 신청교직원 7.0만명 - 단가 1.4백만원

☐ 지원 필요성

- 사립학교 교직원 및 연금수급권자에게 생활안정에 필요한 자금을 대여 지원함으로써 생활안정과 복리증진에 기여

< 세부 내역 >

(단위 : 백만원)

구 분	'18결산	'19계획(A)	'20계획(B)	증 감 (B-A)	
					%
<input type="checkbox"/> 생활안정자금대여	949,320	904,285	949,320	45,035	5.0
▪ 생활안정자금대여	949,320 (69,891건 x13,583천원)	904,285 (64,326건 x14,058천원)	815,348 (69,891건 x13,583천원)	45,035	5.0
<input type="checkbox"/> 비목(합계)	949,320	904,285	949,320	45,035	5.0
○ 기타민간융자금 (450-04)	949,320	904,285	949,320	45,035	5.0

### 3. 중기재정 소요전망('19~'23)

☐ 사업운영 기본방향

사립학교 교직원 및 연금수급권자에게 생활안정에 필요한 자금 대여 지원으로 생활안정 및 복지증진 기여

☐ 중기재정 소요 및 산출근거

(단위 : 억원)

구 분	'19~'23 중기계획안			
	요 구		검 토	
	금액	산 출 근 거*	금액	산 출 근 거*
'19	9,043	64,326건×14,058천원	9,043	64,326건×14,058천원
'20	8,153	71,671건×11,376천원	9,493	69,897건×13,583천원
'21	9,043	72,607건×12,454천원	9,241	68,032건×13,583천원
'22	9,043	72,607건×12,454천원	6,919	50,937건×13,583천원
'23	9,043	72,607건×12,454천원	10,957	80,670건×13,583천원
연평균 증가율 (%)	0.0		4.9	

#### 4. 고용에 미치는 영향 : “해당사항 없음”

#### 5. 고려사항

##### (1) 지원근거 및 추진경위

###### ○ 지원근거

사학연금법 제53조의3, 사학연금공단 정관 제27조 및 대여규정

###### ○ 사립학교교직원 연금법 제53조의3

제53조의3(기금의 관리·운용) ①기금은 공단이 관리 운용한다.

②기금은 다음 각 호의 방법으로 운용한다.

3. 교직원 및 연금수급자에 대한 자금의 대여

###### ○ 사학연금공단 정관

제27조(사업) 공단은 제1조의 목적을 달성하기 위하여 다음 각 호의 사업을 행한다.

3. 사립학교 교직원의 후생·복지증진을 위하여 필요하다고 인정되는 사업

###### ○ 추진경위

사립학교교직원연금공단 목적사업임

#### < 반영 추이 >

(단위 : 억원)

사업명	'15예산	'16예산	'17예산	'18예산	'19예산
○ 생활안정자금대여	13,436	13,154	11,685	9,514	9,043

(2) 최근 3년간 계획변경, 이월 · 불용실적

(단위 : 억원)

년도	당초예산 (A)	전년이월 (B)	이 · 전용 (C)	예산현액 (A+B+C)	집행	차년이월	불용
'16년	13,154 ( )	( )	( )	13,154 ( )	11,821 ( )	( )	1,333 ( )
'17년	11,685 ( )	( )	( )	11,685 ( )	11,000 ( )	( )	685 ( )
'18년	9,514 ( )	( )	( )	9,514 ( )	9,493 ( )	( )	21 ( )

(3) '19년 기금운용계획변경 및 집행현황

(단위 : 백만원)

'18결산	'19년			집행('19.11월까지)	
	'19 정부안	'19국회증감	'19기금변경	집행액	집행률
949,320	904,285	-	980,277	936,073	95.5

(4) 외부기관 지적사항 및 평가결과

- 2019년 교육위 지적사항 : 생활안정자금대여(융자) 면밀한 사업 계획 및 집행계획 필요
- 2019년 재정사업 자율평가 : “우수”

(5) 외국 및 민간의 사례 : “해당사항 없음”

(6) 사업추진절차 : 교직원 신청 → 심사 → 지급

(7) 예비타당성 조사 및 타당성재조사 : “해당사항 없음”

(8) 총사업비 관리 : “해당사항 없음”

(9) 연차별 투자계획 : “해당사항 없음”

## (10) 단위사업의 성과

○ '16~'20년도 성과계획서 상 성과지표 및 최근 5년간 성과 달성도

성과지표	구분	'16	'17	'18	'19	'20	'20목표치 산출근거	측정산식 (또는 측정방법)	자료수집방법 (또는 자료출처)
(1) 생활안정자금 대여 체납율(하향 지표)(%)	목표	신규	1.70	1.56	1.23	1.09	3개년 (‘17년~’19년)의 평균 추정실적 1.15%에 목표치 5% 상향 설정하여 1.09%의 도전적 목표 설정	(생활안정자금대여 체납 기관수 / 전 체 기관수)*100	사학연금 통계연보
	실적	1.90	1.19	1.13	—	—			
	달성도	—	130.1	127.6	—	—			
(2) 생활안정자금 대여집행률(%)	목표	신규	신규	신규	97.4	100.0	3개년(‘17년~’19년 ) 추정 실적평균 (97.9%)에서 목표치를 집행률 100%의 매우 적극적인 목표 설정	(생활자금대여집행 액 / 생활자금대여 예산) * 100	사학연금 통계연보
	실적	89.9	94.1	99.8	—	—			
	달성도	—	—	—	—	—			
(3) 생활안정자금 대여회수율(%)	목표	106.3	99.4	97.9	111.5	112.2	3개년(‘17년~’19년 ) 추정 실적평균 (106.9%)에서 목표치 5% 상향 설정하여, 112.2% 목표로 설정	(생활안정자금대여 상환액 / 생활안정 자금대여 지급액) *100	사학연금 통계연보
	실적	95.6	104.5	107.5	—	—			
	달성도	89.9	105.1	109.8	—	—			

(11) 신설·변경 사회보장제도(사업) 협의절차 이행 여부 : 해당사항 없음

(12) 융자보조비용 및 보조비율 현황 : 해당사항없음

## 6. 참고자료

## 참 고

## 생활안정자금 대여기준

□ 지급대상: 사학연금법 적용 재직기간 1년 이상인 교직원 및 사학연금수급자

□ 지급조건

○(재직교직원) 퇴직급여(퇴직일시금, 퇴직수당) 1/2 범위내에서  
6천만원 한도

○(연금수급자) 월 상환액이 연금액의 1/2을 초과하지 않는 범위내  
에서 1천만원 한도

□ 대여이율 : 기준금리 +1.0%P에서 유사기관 적용 대여이자율을 고려  
하여 기관장 조정

구분	내용
기준금리	·금융투자협회에서 고시하는 변동일 전월의 1~20일 국고채 5년물 시장수익률 적용

□ 상환방법 : 3년~13년 분할상환 및 중도 일시상환 가능

구분	대여금액	상환기간	
		원리금균등 분할	거치후 원리금균등 분할
재직 교직원	100만원 이상 500만원 미만	3년 이내	1년 거치 2년
	500만원 이상 1,000만원 미만	5년 이내	2년 거치 3년
	1,000만원 이상 2,000만원 미만	7년 이내	2년 거치 5년
	2,000만원 이상 5,000만원 미만	10년 이내	3년 거치 7년
	5,000만원 이상 6,000만원 이하	13년 이내	3년 거치 10년
연금 수급자	100만원 이상 500만원 미만	3년 이내	없음
	500만원 이상 1,000만원 이하	5년 이내	

### 3-1-1. 연금급여 (의무, 계속)

<사립학교교직원연금기금>

(단위 : 백만원)

구 분	2018년 결산	2019년 계 획		2020년 계 획 (B)	증 감 (B-A)	%
		당초	수정 (A)			
○ 연금급여	2,656,372	2,766,929	2,920,434	3,136,410	369,481	13.4

\* 사업코드 : 12-84-00-080-083-6100-6131

\* 담 당 자 : 학교혁신정책관(홍기석), 교육협력과장(김석), 사무관(박상열)

#### 1. 사업개요

구 분	내 용
사업내용	사학연금 가입자의 퇴직·사망 시 적절한 급여를 지급함으로써 교직원 및 그 유족의 경제적 생활안정과 복리향상에 기여연금 급여 지급을 통한 교직원의 생활안정 및 복리후생 기여
사업기간	'75~계속
총사업비	억원(국고    억원)    * '19년까지 기투자액 :    억원
(건축)	억원(국고    억원)    * '19년까지 기투자액 :    억원
(장비)	억원(국고    억원)    * '19년까지 기투자액 :    억원
(연구비 등)	억원(국고    억원)    * '19년까지 기투자액 :    억원
사업규모	연금급여액
지원조건	직접수행
사업시행주체	사립학교교직원연금공단
간접비	해당사항 없음

## 2. '20년 예산내용

### □ 예산내용 및 산출근거

#### ○ 예산내용

- 사립학교 교직원의 퇴직·사망 시 급여 지급
- 연금수급자 수 증가로 인하여 전년대비 13.4% 증액

#### ○ 산출근거

- 지급 건수 및 단가의 '16~'18년간 평균 증가율을 산출한 후 '18년 결산값에 증가율을 두번 곱하여 '20년 예상규모 산출

(단위 : 백만원, %)

구 분	'18년결산	'19년계획 (A)	19년재추정 (B)	'20년예산 (C)	증 감	
					금액(C-A)	증감율
퇴 직 연 금	2,225,243	2,344,435	2,421,189	2,634,516	290,081	12.4
유 족 연 금	140,522	154,807	152,058	164,542	9,735	6.3
퇴 직 일 시 금	180,815	160,260	195,153	210,627	50,367	31.4
퇴직연금공제일시금	21,007	19,665	22,673	24,471	4,806	24.4
퇴 직 연 금 일 시 금	66,955	65,178	72,264	77,995	12,817	19.7
유 족 일 시 금	1,037	493	1,119	1,208	715	145.0
유 족 연 금 일 시 금	3,121	4,378	3,368	3,636	△742	△16.9
유 족 연 금 부 가 금	2,943	2,776	3,177	3,429	653	23.5
유족연금특별부가금	2,018	1,509	2,178	2,350	841	55.7
연 금 이 체 급 여	2,779	3,135	3,048	3,344	209	6.7
연 계 퇴 직 연 금	6,594	10,293	8,239	10,292	△1	△0.0
합 계	2,653,034	2,766,929	2,884,466	3,136,410	369,481	13.4

< 급여별 산출 내역 >

① 퇴직연금 : 2,634,516백만원(≒79,938건×32,957천원)

- 건수 : 79,938건(≒'18년 결산값 67,607건 × 1.087 × 1.087)
- 단가 : 32,957천원(= '18년 결산값 32,914×1.001×1.001)

구 분	'16년	'17년	'18년
건 수	57,084	63,930	67,607
단가(천원)	32,872	31,818	32,914

② 유족연금 : 164,542백만원(≒8,910건×18,467천원)

- 건수 : 8,910건( = '18년 결산값 7,337×1.102×1.102)
- 단가 : 18,467천원(= '18년 결산값 19,152×((1+△0.018)×(1+△0.018))

구 분	'16년	'17년	'18년
건 수	6,039	7,417	7,337
단가(천원)	19,863	17,637	19,152

③ 퇴직일시금 등 7종류 : 323,716백만원(≒27,970건×11,574천원)

- 건수 : 27,970건( = '18년 결산값 23,628×1.088×1.088)
- 단가 : 11,574천원(= '18년 결산값 11,761×((1+△0.008)×(1+△0.008))

구 분	'16년	'17년	'18년
건 수	19,956	21,183	23,628
단가(천원)	11,960	12,110	11,761

④ 연금이체급여 : 3,344백만원(≒264건×12,692천원)

- 건수 : 264건( = '18년 결산값 206×1.131×1.131)
- 단가 : 12,692천원(= '18년 결산값 13,489×((1+△0.030)×(1+△0.030))

구 분	'16년	'17년	'18년
건 수	161	185	206
단가(천원)	14,333	14,348	13,489

⑤ 연계퇴직연금 : 10,292백만원(≒1,316건×7,819천원)

- 건수 : 1,316건( = '18년 결산값 820×1.267×1.267)
- 단가 : 7,819천원(= '18년 결산값 8,042×((1+△0.014)×(1+△0.014))

구 분	'16년	'17년	'18년
건 수	511	688	820
단가(천원)	8,273	8,065	8,042

※ '19년 예산내역 대비 달라지는 '20년 예산내용

구 분	'19예산	'20예산
□ 연금급여	2,766,929백만원	3,136,410백만원
▪ 퇴직연금	- 수급자 7.1만명 - 단 가 33,588천원	- 수급자 8.0만명 - 단 가 32,957천원
▪ 유족연금	- 수급자 0.8만명 - 단 가 18,933천원	- 수급자 0.9만명 - 단 가 18,467천원
▪ 퇴직일시금등7종	- 수급자 2.5만명 - 단 가 10,310천원	- 수급자 2.8만명 - 단 가 11,574천원
▪ 연금이체급여	- 수급자 231명 - 단 가 13,556천원	- 수급자 264명 - 단 가 12,692천원
▪ 연계급여	- 수급자 1,276명 - 단 가 8,065천원	- 수급자 1,316명 - 단 가 7,819천원

□ 지원 필요성

○ 사립학교교직원의 퇴직·사망에 대한 법정 의무 지출

< 세부 내역 >

(단위 : 백만원)

구 분	'18결산	'19계획(A)	'20계획(B)	증 감 (B-A)	
					%
□ 사업명	2,656,372	2,766,929	3,136,410	369,481	13.4
■ 퇴직연금 (산출근거)	2,225,509 (67,558건× 32,942천원)	2,344,435 (70,970건 × 33,034천원)	2,634,516 (79,938건 × 32,957천원)	290,081	12.4
■ 유족연금 (산출근거)	141,512 (7,365건× 19,214천원)	154,807 (8,177건 × 18,932천원)	164,542 (8,910건 × 18,467천원)	9,735	6.3
■ 퇴직일시금 (산출근거)	182,500 (22,468건× 8,123천원)	160,260 (22,989건× 6,971천원)	210,627 (8,019건 × 26,265천원)	50,367	31.4
■ 퇴직연금공제일시금 (산출근거)	21,009 (324건× 64,843천원)	19,665 (414건× 47,500천원)	24,471 (382건 × 64,002천원)	4,806	24.4
■ 퇴직연금일시금 (산출근거)	67,273 (829건× 81,150천원)	65,178 (955건× 68,273천원)	77,995 (967건 × 80,647천원)	12,817	19.7

(단위 : 백만원)

구 분	'18결산	'19계획(A)	'20계획(B)	증 감 (B-A)	
					%
■ 유족일시금 (산출근거)	965 (55건× 17,545천원)	493 (49건× 10,061천원)	1,208 (64건 × 18,895천원)	715	145.0
■ 유족연금일시금 (산출근거)	3,196 (32건× 99,875천원)	4,378 (44건× 99,500천원)	3,636 (37건 × 99,071천원)	△742	△16.9
■ 유족연금부가금 (산출근거)	3,015 (109건× 27,661천원)	2,776 (119건× 23,328천원)	3,429 (127건 × 27,070천원)	653	23.5
■ 유족연금특별부가금 (산출근거)	2,018 (108건× 18,685천원)	1,509 (91건× 16,582천원)	2,350 (128건 × 18,384천원)	841	55.7
■ 연금이체급여 (산출근거)	2,779 (206건× 13,490천원)	3,135 (231건×13,571천원)	3,344 (264건 × 12,692천원)	209	6.7
■ 연계급여 (산출근거)	6,596 (785건× 8,403천원)	10,293 (1,276건× 8,067천원)	10,292 (1,316건 × 7,819천원)	△1	△0.0
□ 비목(합계)	<b>2,656,372</b>	<b>2,766,929</b>	<b>3,136,410</b>	369,481	13.4
○ 연금지급금(320-03)	2,656,372	2,766,929	3,136,410	369,481	13.4

### 3. 중기재정 소요전망('19~'23)

#### □ 사업운영 기본방향

연금급여 지급을 통한 교직원의 생활안정 및 복리후생 기여

#### □ 중기재정 소요 및 산출근거

(단위 : 억원)

구 분	'19~'23 중기계획안			
	요 구		검 토	
	금액	산 출 근 거*	금액	산 출 근 거*
'19	27,669	-퇴직및유족연금 건수(79,146)×단가(31,578천원) -퇴직일시금 등 건수(24,661)×단가(10,310천원) -연금이체급여 건수(231)×단가(13,556천원) -연계급여 건수(1,276)×단가(8,065천원)	27,669	-퇴직및유족연금 건수(79,146)×단가(31,578천원) -퇴직일시금 등 건수(24,661)×단가(10,310천원) -연금이체급여 건수(231)×단가(13,556천원) -연계급여 건수(1,276)×단가(8,065천원)
'20	31,364	-퇴직및유족연금 건수(88,939)×단가(31,471천원) -퇴직일시금 등 건수(27,970)×단가(11,574천원)	31,364	-퇴직및유족연금 건수(88,939)×단가(31,471천원) -퇴직일시금 등 건수(27,970)×단가(11,574천원)

		-연금이체급여 건수(264)×단가(12,692천원) -연계급여 건수(1,316)×단가(7,819천원)		-연금이체급여 건수(264)×단가(12,692천원) -연계급여 건수(1,316)×단가(7,819천원)
'21	34,107	-퇴직및유족연금 건수(96,891)×단가(31,425천원) -퇴직일시금 등 건수(30,431)×단가(11,481천원) -연금이체급여 건수(298)×단가(12,311천원) -연계급여 건수(1,668)×단가(7,709천원)	34,107	-퇴직및유족연금 건수(96,891)×단가(31,425천원) -퇴직일시금 등 건수(30,431)×단가(11,481천원) -연금이체급여 건수(298)×단가(12,311천원) -연계급여 건수(1,668)×단가(7,709천원)
'22	37,095	-퇴직및유족연금 건수(105,555)×단가(31,380천원) -퇴직일시금 등 건수(33,109)×단가(11,389천원) -연금이체급여 건수(337)×단가(11,942천원) -연계급여 건수(2,113)×단가(7,601천원)	37,095	-퇴직및유족연금 건수(105,555)×단가(31,380천원) -퇴직일시금 등 건수(33,109)×단가(11,389천원) -연금이체급여 건수(337)×단가(11,942천원) -연계급여 건수(2,113)×단가(7,601천원)
'23	40,348	-퇴직및유족연금 건수(114,995)×단가(31,335천원) -퇴직일시금 등 건수(36,022)×단가(11,298천원) -연금이체급여 건수(381)×단가(11,584천원) -연계급여 건수(2,677)×단가(7,495천원)	40,348	-퇴직및유족연금 건수(114,995)×단가(31,335천원) -퇴직일시금 등 건수(36,022)×단가(11,298천원) -연금이체급여 건수(381)×단가(11,584천원) -연계급여 건수(2,677)×단가(7,495천원)
연평균 증가율 (%)	9.9		9.9	

#### 4. 고용에 미치는 영향 : 해당사항없음

#### 5. 고려사항

##### (1) 지원근거 및 추진경위

###### ○ 지원근거

사학연금법 제33조, 준용법(공무원연금법 제34조~제64조)

제33조(급여) 교직원의 직무로 인한 질병·부상 및 재해에 대하여는 단기급여를 지급하고, 교직원의 퇴직·장애 및 사망에 대하여는 장기급여를 지급한다.

###### ○ 추진경위

사학연금법령에 의한 제 급여 지급

구 분	주 요 내 용
1973.12.20	○ 사학연금법 제정(법률 제2650호)
1974.01.11	○ 사학연금공단 설립
1975.01.01	○ 교원 연금법 적용 개시(사무직원 : '78.1.1)

구 분	주 요 내 용
1985.01.01	○ 퇴직(유족) 급여가산금 지급제도 실시
1991.10.01	○ 퇴직수당 지급제도 실시
2003.01.01	○ 연금액조정주기 변경(5년→3년), 연금액 최초변경 시기변경 (04년→03년)
2005.05.31	○ 군소급 사용자부담금의 국가부담화('06.1.1 시행)
2009.08.07	○ 국민연금과 직역연금의 연계에 관한 법률 시행
2010.01.01	○ 연금법 개정 - 연금산정기준 : 보수월액 → 기준소득월액 - 급여산정기초 : 퇴직직전3년 평균보수월액→전재직기간평균기준 소득월액 - 지급개시연령 : 60세 → 65세 - 유족연금지급률 : 퇴직연금의 70% → 퇴직연금의 60%
2016.01.01	○ 연금법 개정(예정) - 부담률 : 7%→9%(5년간 단계적 인상) - 연금지급개시연령 : 60세→65세(2022년부터 단계적 인상) - 연금지급률 : 1.9%→1.7%(20년간 단계적 인하) - 연금수급요건 : 20년→10년 - 재직기간 및 부담금납부기간 : 33년→36년

### < 반영 추이 >

(단위 : 억원)

사업명	'15예산	'16예산	'17예산	'18예산	'19예산
○ 연금급여	20,699	22,321	24,931	25,385	27,669

### (2) 최근 3년간 계획변경, 이월 · 불용실적

(단위 : 억원)

년도	당초계획 (A)	전년이월 (B)	계획변경 (C)	현액 (A+B+C)	집행	차년이월	불용
'16년	22,321 ( )	( )	240 ( )	22,561 ( )	22,416 ( )	( )	145 ( )
'17년	24,931 ( )	- ( )	△281 ( )	24,650 ( )	24,295 ( )	- ( )	355 ( )
'18년	25,385 ( )	- ( )	1,191 ( )	26,576 ( )	26,564 ( )	( )	13 ( )

(3) '19년 기금운용계획변경 및 집행현황

(단위 : 백만원)

'18결산	'19년			집 행('19.11월까지)	
	'19 정부안	'19국회중감	'19기금변경	집행액	집행률
2,656,372	2,766,929	-	2,920,434	2,678,740	91.7

(4) 외부기관 지적사항 및 평가결과 :

○ 국회(예정처, 2018년)

- 지적사항 : 퇴직자수 및 연금수급자수 등 추계의 부정확으로 계획 대비 오차 규모가 전년도에 비해 확대되었으므로 의무지출 사업 예산 추계의 정확성을 제고하여 불필요한 기금계획변경과 불용규모를 최소화하여야 할 것
- 조치사항 : 제도변경, 퇴직자 수 등 지급정보시스템 구축을 통한 예산 추계의 정확성을 확보하여 불용액이 최소화 될 수 있도록 노력하겠음

○ 국회(예정처, 2019년)

- 지적사항 : 공적연금의 수입 및 지출 규모, 재정수지의 적정 관리를 위해서 지출 규모의 추계 정확성이 전제가 되어야 하므로 의무지출 추계 기법을 조속히 개발하여 추계의 정확도를 확보할 필요가 있음
- 조치사항 : 기존의 장기 재정추계(추계기간 70년)와 별도로 중기 재정추계(추계기간 5~10년)를 매년 시행하기 위해 중기 재정추계시스템을 연내 도입 예정

(5) 외국 및 민간의 사례 : “해당사항 없음”

(6) 사업추진절차

- 퇴직신고(학교기관) → 퇴직처리(해당지부) → 교직원 급여신청 (학교기관장 확인필요) → 심사 및 결정(해당지부) → 급여지급

(7) 예비타당성 조사 및 타당성재조사 : “해당사항 없음”

(8) 총사업비 관리 : “해당사항 없음”

(9) 연차별 투자계획 : “해당사항 없음”

(10) 단위사업의 성과 : “해당사항 없음”

(11) 신설·변경 사회보장제도(사업) 협의절차 이행 여부 : “해당사항 없음”

(12) 용자보조비용 및 보조비율 현황 : “해당사항 없음”

## 6. 참고자료

### ○ 퇴직자 및 연금수급자 현황

(단위 : 명, %)

구 분		'16년	'17년	'18년 (결산추정)	'19년 추정	'20년 추정
퇴 직 자	교 원	13,618	16,590	18,129	17,846	17,567
	증감률	△16.3	21.8	9.3	△1.6	△1.6
	사무직원	11,049	13,662	15,018	15,492	15,982
	증감률	4.8	23.6	9.9	3.2	3.2
	합 계	24,667	30,252	33,147	33,338	33,549
	증 감 률	△8.0	22.6	9.6	0.6	0.6
연금수급자수		63,782	72,200	75,940	82,868	90,454
증감률		8.0	13.2	5.2	9.1	9.2

\*연금수급자수 : 퇴직연금+유족연금+연계급여+장해연금+직무상유족연금

○ 연금급여의 종류 및 지급요건과 지급산식

구 분	지 급 요 건	지 급 산 식
퇴직일시금	· 재직기간 10년 미만 교직원이 퇴직한 때	· '09년 이전(중전) - $\{(\text{보수월액} \times \text{재직월수} / 12 \times 150 / 100) + (\text{보수월액} \times \text{재직기간} \times (\text{재직월수} - 60) / 12 \times 1 / 100)\} \times \text{중전 재직월수} / \text{재직월수}$ · '10년 이후 - $\{(\text{기준소득월액} \times \text{재직월수} / 12 \times 975 / 1000) + (\text{기준소득월액} \times \text{재직월수} / 12 \times (\text{재직월수} - 60) / 12 \times 65 / 10000)\} \times \text{이후재직월수} / \text{재직월수}$
퇴직연금일시금	· 재직기간 10년 이상 교직원이 퇴직하여 일시금으로 받고자 할 때	· 재직기간 5년 이상 10년 미만일 때의 퇴직일시금과 동일한 산식
퇴직연금	· 10년 이상 재직하고 65세가 되었을 때 · 정년 또는 근무상한연령을 60세미만으로 정했을 때 그 정년 또는 근무상한연령이 되었을 때 부터 5년이 경과한 때 · 계급정년에 도달하여 퇴직한 때부터 5년이 경과한 때 · 직제와 정원의 개정과 폐지 또는 예산감소 등에 의해 폐직 또는 과원으로 인해 퇴직한 때부터 5년이 경과한 때	· '09년 이전(중전) - $(\text{평균보수월액} \times 50 / 100) + (\text{평균보수월액} \times (\text{재직월수} - 240) / 12 \times 2 / 100)$ · '10년~'15년 - $\text{평균기준소득월액} \times \text{보정률} \times \text{재직월수} / 12 \times 19 / 1000$ · '16년 이후 -소득재분배구간(재직기간 30년까지)는 $\{(C\text{값} \times \text{보정률} \times \text{해당재직월수} / 12 \times 1\%)+\{\sum [(B\text{값} \times \text{보정률} \times \text{해당재직월수} / 12 \times (\text{해당연도별연금지급률}-1\%)]\} + \text{소득비례구간(재직기간31년~36년)는 } \{(B\text{값} \times \text{보정률} \times \text{해당재직월수} / 12 \times 1\%)+\text{해당연도별 연금지급률}$ *A값 : 퇴직전 3년간 공무원 전체 평균기준 소득월액 평균액 *B값 : 본인 전 기간 평균기준소득월액 *C값 : $B\text{값} \times B\text{값} / A\text{값}$ 의 소득재분배적용비율
조기퇴직연금	· 10년 이상 재직하고 퇴직연금지급시점 이전에 퇴직 시, 본인 희망에 따라 해당연령에 미달하는 연수에 따라 감액지급	· 퇴직연금×미달연수 1년마다 5% 감액 (5년까지)
퇴직연금공제 일시금	· 10년 이상 재직하고 지급개시연령에 도달한 교직원이 10년을 초과한 재직기간 중 일부를 일시금으로 선택 시	· 퇴직연금 + 일시금
분할연금	· 이혼한 사람으로 혼인기간이 5년 이상인 사람이 다음의 요건을 갖추면 배우자였던 사람의 연금을 일정금액 분할하여 지급 - 배우자와 이혼하였을 것 - 배우자였던 사람이 퇴직연금 또는 조기퇴직연금수급자 일 것 - 65세가 되었을 것	배우자였던 교직원의 퇴직연금액(조기퇴직연금액) × (혼인기간/교직원재직기간)×1/2
유족연금	· 재직기간 10년 이상 교직원이 재직 중 사망하여 유족이 연금을 원할 때 · 퇴직연금,조기퇴직연금,장해연금수급자 사망시	· 퇴직연금·조기퇴직연금·장해연금×60/100 ※ 2015.12.31까지 급여지급 사유 발생한 경우에는 70%지급
유족연금 부가금	· 재직기간 10년 이상 교직원이 재직 중 사망한 후 유족이 연금을 원할 때	· 퇴직연금일시금×1/4
유족연금 특별부가금	· 퇴직연금 또는 조기퇴직연금수급 후 3년 이내에 사망한 때 · 퇴직교직원이 연금수급연령 도달 전 사망 시	· 퇴직연금일시금/4×{(36-연금수급월수)×1/36}
유족연금 일시금	· 10년이상 재직중 사망 시, 유족이 유족연금과 유족연금부가금에 갈음하여 일시금을 원할 때	· 퇴직연금일시금과 동일한 산식
유족일시금	· 재직기간 10년 미만 교직원이 재직 중 사망 시	· 퇴직일시금과 동일한 산식

\* 연금지급률 : '16년(1.878%), '17년(1.856%), '18년(1.834%), '19년(1.812%), '20년(1.790%)

### 3-2-1. 재해보상급여 (의무, 경상, 계속)

<사립학교교직원연금기금>

(단위 : 백만원)

구 분	2018년 결산	2019년 계획		2020년 계획(B)	증감 (B-A)	%
		당초	수정 (A)			
○ 재해보상급여	46,370	43,757	47,187	53,873	10,116	23.1

\* 사업코드 : 12-84-00-080-083-6100-6132

\* 담 당 자 : 학교혁신정책관(홍기석), 교육협력과장(김석), 사무관(박상열)

#### 1. 사업개요

구 분	내 용
사업내용	사학연금 가입자의 직무상 질병·부상·장애·사망 등에 대한 급여 지급
사업기간	'80~계속
총사업비	억원(국고    억원)    * '19년까지 기투자액 :    억원
(건축)	억원(국고    억원)    * '19년까지 기투자액 :    억원
(장비)	억원(국고    억원)    * '19년까지 기투자액 :    억원
(연구비 등)	억원(국고    억원)    * '19년까지 기투자액 :    억원
사업규모	재해보상급여(단기급여, 장기급여) 지급
지원조건	직접수행
사업시행주체	사립학교교직원연금공단
간접비	해당사항 없음

## 2. '20년 예산내용

### □ 예산내용 및 산출근거

#### ○ 예산내용

- 사학교직원의 직무상 질병·부상·장애·사망 등에 대한 급여
- 사학연금 가입자 수 증가로 전년대비 23.1% 증액

#### ○ 산출 근거

- 지급 건수 및 단가의 '18년 이전기간 평균 증가율을 산출한 후 '18년 결산값에 증가율을 두번 곱하여 '20년 예상규모 산출

(단위 : 백만원,%)

구 분		'18결산	'19예산 (A)	'19재추정 (B)	'20예산 (C)	증 감	
						금액(C-A)	증감율
단 기 급 여	직 무 상 요 양 비	3,276	2,296	3,526	3,794	1,498	65.2
	재 해 부 조 금	93	44	92	92	48	109.1
	사 망 조 위 금	38,198	37,728	41,062	44,142	6,414	17.0
	소 계	41,567	40,068	44,680	48,028	7,960	19.9
장 기 급 여	장 해 연 금	2,080	2,290	2,132	2,185	△105	△4.6
	장 해 보 상 금	175	164	179	183	19	11.6
	유 족 보 상 금	1,261	679	1,364	1,364	685	100.9
	직무상유족연금	1,684	556	1,887	2,113	1,557	280.0
	소 계	5,200	3,689	5,562	5,845	2,156	58.4
합 계		46,768	43,757	50,242	53,873	10,116	23.1

< 급여별 산출 내역 >

① 직무상요양비 : 3,794백만원

- 5년('14~'18년) 평균증가율(건수) 7.60% 적용

구 분	'13년	'14년	'15년	'16년	'17년	'18년	평균증가율
승인건수	644	590	603	679	814	909	
증 가 율		△8.39%	2.20%	12.6%	19.88%	11.67%	7.60%

② 재해부조금 : 92,482천원

- 3년('16~'18년) 평균금액 반영

구 분	'16년	'17년	'18년	3년 평균금액
금 액	42,497천원	141,661천원	93,288천원	92,482천원

③ 사망조위금 : 44,142백만원

- 3년('16~'18년) 평균증가율 7.50% 적용

구 분	'16년	'17년	'18년	3년 증가율
금 액	33,049천원	35,239천원	38,198천원	7.50%

④ 장해연금 : 2,185백만원

- 5년('14~'18년) 평균증가율(장해급여) 2.50% 적용

구 분	'13년	'14년	'15년	'16년	'17년	'18년	평균증가율
장해급여(천원)	2,006,797	2,011,020	2,311,820	2,317,357	2,304,804	2,254,665	
증 가 율		0.21%	14.96%	0.24%	-0.54%	-2.18%	2.50%

⑤ 장해일시금 : 183백만원

- 5년('14~'18년) 평균증가율(장해급여) 2.50% 적용

구 분	'13년	'14년	'15년	'16년	'17년	'18년	평균증가율
장해급여(천원)	2,006,797	2,011,020	2,311,820	2,317,357	2,304,804	2,254,665	
증 가 율		0.21%	14.96%	0.24%	-0.54%	-2.18%	2.50%

⑥ 유족보상금 : 1,364백만원

- 2년('17~'18) 평균금액 적용

구 분	'17년	'18년	평균금액
금 액	1,468,414천원	1,261,117천원	1,364,000천원

⑦ 직무상유족연금 : 2,113백만원

- 2018. 3월 법개정(지급율 인상)으로 예상 증가율 12% 적용

단 가	건 수	기 간	예상 증가 금액
월평균연금지급액	5년평균신규결정건	1년	산식 : 단가×건수×기간
2,407천원	7건	12개월	연평균 12% 적용

※ '19년 예산내역 대비 달라지는 '20년 예산 내용

구 분	'19예산	'20예산
<input type="checkbox"/> 재해보상급여	43,757백만원	53,873백만원
▪ 단기급여		
- 직무상요양비	- 18년 예산대비 5.9%	- 급여심의회승인 증가율 7.60%
- 재해부조금	- 18년 예산대비 5.9%	- 16~18 결산액 평균금액 적용
- 사망조위금	- 18년 예산대비 5.9%	- 3년 평균증가율 7.5%
▪ 장기급여		
- 장해연금	- 18년 예산대비 5.9%	- 5년 장해급여 평균증가율 25%
- 장해보상금	- 18년 예산대비 5.9%	- 5년 장해급여 평균증가율 25%
- 유족보상금	- 18년 예산대비 5.9%	- 17~18 결산액 평균금액 적용
- 직무상유족연금	- 18년 예산대비 5.9%	- 18년 결산대비 12%

☐ 지원 필요성

- 사학교직원의 퇴직·사망·직무상 질병·장애에 대한 법정 의무지출  
< 세부 내역 >

(단위 : 백만원)

구 분	'18결산	'19계획 (A)	'20계획 (B)	증 감 (B-A)	%
<input type="checkbox"/> 재해보상급여	46,370	43,757	53,873	10,116	23.1
▪ 단기급여	41,799	40,068	48,028	7,960	19.9
-직무상요양비 (산출근거)	3,264 (909건× 3,591천원)	2,296 (697건 × 3,112천원×1.059)	3,794 (751건 × 5,052천원)	1,498	65.2
-재해부조금 (산출근거)	114 (7건 ×16,235천원)	44 (3건 × 14,166천원×1.048)	92 (7건 × 13,212천원)	48	109.1
-사망조위금 (산출근거)	38,421 (10,823건 ×3,549원)	37,728 (10,590건 × 3,364천원×1.059)	44,142 (10,797건 × 4,088천원)	6,414	17.0
▪ 장기급여	4,571	3,689	5,845	2,156	58.4
-장해연금 (산출근거)	2,267 (133건 ×17,041천원)	2,290 (123건 × 17,580천원×1.059)	2,185 (141건 × 15,496천원)	△105	△4.6
-장해보상금 (산출근거)	175 (2건 ×8,7468천원)	164 (155×1.059)	183 (2건 × 91,500천원)	19	11.6

-유족보상금 (산출근거)	1,261 (9건 ×140,124천 원)	679 (5건× 128,153천원 ×1.059)	1,364 (8건 × 170,500천원)	685	100.9
-직무상유족연금 (산출근거)	868 (44건 ×19,724천 원)	556 (25건× 21,003천원 ×1.059)	2,113 (57건 × 37,070천원)	1,557	280.0
□ 비목(합계)	46,370	43,757	53,873	10,116	23.1
○ 연금지급금(320-03)	46,370	43,757	53,873	10,116	23.1

### 3. 중기재정 소요전망('19~'23)

#### □ 사업운영 기본방향

직무상 재해에 대한 적절한 보상으로 교직원 및 그 유족의 생활안정에 기여

#### □ 중기재정 소요 및 산출근거

(단위 : 억원)

구 분	'19~'23 중기계획안					
	요 구			검 토		
	금액	산 출 근 거*		금액	산 출 근 거*	
'19	438	직무상요양비, 재해부조금, 사망조위금 등 단기급여 : 18년 예산대비 5.9% 적용 장해연금, 장해보상금, 유족보상금, 직무상유족연금 등 장기급여 : 18년 예산대비 5.9% 적용		438	직무상요양비, 재해부조금, 사망조위금 등 단기급여 : 18년 예산대비 5.9% 적용 장해연금, 장해보상금, 유족보상금, 직무상유족연금 등 장기급여 : 18년 예산대비 5.9% 적용	
'20	539	직무상요양비 : 급여심의회승인증가율 7.6%적용 재해부조금 : 16년~18년 3년 결산평균금액 적용 사망조위금 : 16년~18년 3년 증가율 7.5% 장해연금, 장해보상금 : 5년 장해급여 평균증가율 11.3% 유족보상금 : 17년~18년 2년 결산평균금액 적용 직무상유족연금 : 18년 결산대비 12%		539	직무상요양비 : 급여심의회승인증가율 7.6%적용 재해부조금 : 16년~18년 3년 결산평균금액 적용 사망조위금 : 16년~18년 3년 증가율 7.5% 장해연금, 장해보상금 : 5년 장해급여 평균증가율 11.3% 유족보상금 : 17년~18년 2년 결산평균금액 적용 직무상유족연금 : 18년 결산대비 12%	
'21	578	직무상요양비 : 급여심의회승인증가율 7.6%적용 재해부조금 : 16년~18년 3년 결산평균금액 적용 사망조위금 : 16년~18년 3년 증가율 7.5% 장해연금, 장해보상금 : 5년 장해급여 평균증가율 11.3% 유족보상금 : 17년~18년 2년 결산평균금액 적용 직무상유족연금 : 18년 결산대비 12%		578	직무상요양비 : 급여심의회승인증가율 7.6%적용 재해부조금 : 16년~18년 3년 결산평균금액 적용 사망조위금 : 16년~18년 3년 증가율 7.5% 장해연금, 장해보상금 : 5년 장해급여 평균증가율 11.3% 유족보상금 : 17년~18년 2년 결산평균금액 적용 직무상유족연금 : 18년 결산대비 12%	
'22	620	직무상요양비 : 급여심의회승인증가율 7.6%적용 재해부조금 : 16년~18년 3년 결산평균금액 적용 사망조위금 : 16년~18년 3년 증가율 7.5% 장해연금, 장해보상금 : 5년 장해급여 평균증가율 11.3% 유족보상금 : 17년~18년 2년 결산평균금액 적용 직무상유족연금 : 18년 결산대비 12%		620	직무상요양비 : 급여심의회승인증가율 7.6%적용 재해부조금 : 16년~18년 3년 결산평균금액 적용 사망조위금 : 16년~18년 3년 증가율 7.5% 장해연금, 장해보상금 : 5년 장해급여 평균증가율 11.3% 유족보상금 : 17년~18년 2년 결산평균금액 적용 직무상유족연금 : 18년 결산대비 12%	
'23	665	직무상요양비 : 급여심의회승인증가율 7.6%적용 재해부조금 : 16년~18년 3년 결산평균금액 적용 사망조위금 : 16년~18년 3년 증가율 7.5% 장해연금, 장해보상금 : 5년 장해급여 평균증가율 11.3% 유족보상금 : 17년~18년 2년 결산평균금액 적용 직무상유족연금 : 18년 결산대비 12%		665	직무상요양비 : 급여심의회승인증가율 7.6%적용 재해부조금 : 16년~18년 3년 결산평균금액 적용 사망조위금 : 16년~18년 3년 증가율 7.5% 장해연금, 장해보상금 : 5년 장해급여 평균증가율 11.3% 유족보상금 : 17년~18년 2년 결산평균금액 적용 직무상유족연금 : 18년 결산대비 12%	
연평균 증가율 (%)	11.0			11.0		

#### 4. 고용에 미치는 영향 : 해당사항없음

#### 5. 고려사항

##### (1) 지원근거 및 추진경위

- 지원근거 : 사학연금법 제33조, 준용법(공무원연금법34조~64조)
- 추진경위

연 도	주 요 내 용
'80.01.01	○ 재해보상부담금제도 실시(해당 학교경영기관 별도 부담)
'83.01.01	○ 납부방법 변경(재해발생시→개인부담금합계액의 1.5/55 매월납부)
'85.01.01	○ 부담률 조정(개인부담금합계액의 1.5/55 → 1.0/55)
'02.01.01	○ 부담률 조정(개인부담금합계액의 1.0/55 → 2.5/55) ○ 재해부조금 및 사망조위금 재해보상급여에서 지급
'10.01.01	○ 부담률 조정(개인부담금합계액의 2.5/55 → 454/10000) ○ 사망조위금 지급대상자 변경(자녀 포함)
'11.05.19	○ 부조급여(사망조위금, 재해부조금)의 산정기준을 공무원 전체의 기준 소득월액 평균으로 변경(교직원 본인의 사망시 제외)
'16.01.01	○ 비 직무상 장애연금(일시금) 지급 실시
'18.03.20	○ 직무상유족보상금 산정기준을 공무원 전체의 기준소득평균액으로 변경 ○ 직무상유족연금 지급률 인상(교직원 사망 당시 기준소득월액의 26 ~ 32.5% → 38% ~ 58%)
'18.09.21	○ 재활급여(재활운동비, 심리상담비) 지급 실시 ○ 사망조위금(본인) 지급률 인상(본인 기준소득월액의 1.95배 → 2배)

#### < 반영 추이 >

(단위 : 억원)

사업명	'15예산	'16예산	'17예산	'18예산	'19예산
재해보상급여	329	325	390	413	438

(2) 최근 3년간 계획변경, 이월·불용실적

(단위 : 억원)

년도	당초계획 (A)	전년이월 (B)	계획변경 (C)	현액 (A+B+C)	집행	차년이월	불용
'16년	325 ( )	( )	69 ( )	394 ( )	383 ( )	( )	11 ( )
'17년	390 ( )	( )	28 ( )	418 ( )	418 ( )	( )	0 ( )
'18년	413 ( )	( )	105 ( )	518 ( )	464 ( )	( )	54 ( )

(3) '19년 기금운용계획변경 및 집행현황

(단위 : 백만원)

'18결산	'19년			집행('19.11월까지)	
	'19 정부안	'19국회증감	'19기금변경	집행액	집행률
46,370	43,757	-	47,187	43,155	91.5

(4) 외부기관 지적사항 및 평가결과 : “해당사항 없음”

(5) 외국 및 민간의 사례 : “해당사항 없음”

(6) 사업추진절차

- 교직원 직무상 질병/장애 신고 → 접수 및 심사(해당지부) → 사립학교교직원연금급여심의회 심의 결정(사망조위금, 재해부조금 제외) → 지급

(7) 예비타당성 조사 및 타당성재조사 : “해당사항 없음”

(8) 총사업비 관리 : “해당사항 없음”

(9) 연차별 투자계획 : “해당사항 없음”

(10) 단위사업의 성과 : “해당사항 없음”

(11) 신설·변경 사회보장제도(사업) 협의절차 이행 여부 : “해당사항 없음”

(12) 용자보조비용 및 보조비율 현황 : “해당사항 없음”

## 6. 참고자료

### □ 재해보상급여 종류 및 지급요건과 지급산식

종 류		지 급 요 건	지 급 액 산 정 기 준
재 해 보 상 급 여	요 양 급 여	직무상 요양비	직무상 질병·부상으로 인하여 공단으로부터 직무상요양승인을 받은 경우 완치 시까지의 실제 요양비
		재요양	직무상요양비 또는 장해급여 수급자가 치유후 직무상 질병·부상이 재발하거나 치유당시보다 상태가 악화되어 적극적인 치료가 필요하다는 의학적 소견이 있을 경우 치료 종료시까지의 실제 요양비
		간병급여 (간병비)	직무상으로 장해 1~2등급 확정 후 의학적으로 상시 또는 수시로 간병이 필요한 경우 상시간병 : 고시금액 수시간병 : 상시간병비의 2/3
		보철구 수당	직무상으로 장해확정 후 보철구(재활 보조기구 등)가 필요한 경우 해당 보철구 고시 상한금액 이내에서 실제 구입비용
		재활운동비	장해가 남을 것이라는 의학적 소견이 있는 교직원이 재활운동을 한 경우 고시상한금액 이내에서 실제 드는 비용
		심리상담비	직무상 재해로 인한 심리적 치료가 필요하다고 인정(승인) 받은 경우 고시상한금액 이내에서 실제 드는 비용
	부 조 급 여	재난 부조금 (재해부조금)	교직원의 주택이 화재, 홍수 등 자연적 재해 또는 인위적 현상으로 인하여 1/3 이상 소실·유실 또는 파괴되었을 때 공무원 전체의 기준소득월액 평균액의 3.9배, 2.6배, 1.3배
		사망 조위금	교직원·배우자·부모·자녀 사망 시 본인: 기준소득월액의 2배 가족: 공무원전체 기준소득월액 평균액의 0.65배
	장 기 급 여	장해 연금	직무상 질병·부상으로 인하여 장해상태로 되어 퇴직한 때 또는 퇴직후 그 질병 또는 부상으로 장해상태가 된 경우 장해등급별 비율 (1~14급) 기준소득월액의 52%~ 9.75% <퇴직급여와 병급>
		장해 보상금	장해연금에 갈음하여 일시금으로 지급 받고자 할 경우 장해연금액의 5년분 <퇴직급여와 병급>
		비직무상 장해연금	직무외의 사유로 생긴 질병·부상으로 장해상태가 되어 퇴직한 때 또는 퇴직 후 질병·부상으로 장해등급이 제1급~제7급에 해당될 경우 제1급~제2급 : 26% 제3급~제4급 : 22.75% 제5급~제7급 : 19.5%
		비직무상 장해일시금	직무외의 사유로 생긴 질병·부상으로 장해상태가 되어 퇴직한 때 또는 퇴직 후 질병·부상으로 장해등급이 제8급~제14급에 해당될 경우 기준소득월액의 2.25배
		직무상 유족보상금	직무상 사유로 재직중 사망하거나 퇴직후 그 질병·부상으로 사망한 경우 공무원 전체의 기준소득평균액의 24배
		직무상 유족연금	직무상 사유로 재직중 사망하거나 퇴직후 그 질병·부상으로 사망한 때 퇴직유족 급여 대신 선택한 경우 기준소득월액의 최고 58%(기본 38%+유족 1인당 5%, 최고 20%)

## □ 사립학교교직원연금급여심의회

○ 관련근거 : 사립학교교직원연금법 시행령 제21조의2

○ 심의대상 급여

- 간병급여, 보철구 또는 보철구 수당
- 요양급여
- 장해연금 또는 장해일시금
- 직무상유족연금(직무상 재직 중 사망 및 퇴직후 직무상 질병, 부상으로 사망)
- 직무상유족보상금(직무상 재직 중 사망)
- 비직무상 장해연금 또는 비직무상 장해일시금
- 재요양 인정 여부
- 제3자에 대한 손해배상청구권의 전부 또는 일부의 불행사 여부
- 급여제한사유 해당 여부
- 요양의 종결 여부
- 장해상태의 해당 여부, 장해등급의 결정 및 개정

○ 급여심의회 구성(위원장 1명 포함 위원 9~11명 이내)

- 위원장 : 공단 상임이사
- 위원 : 교육부의 5급 이상 공무원, 교직원, 의료업무 및 법무에 종사하는 사람 중 공단 이사장이 위촉
- 의사결정 : 재적위원 과반수의 출석과 출석위원 과반수의 찬성

### 3-3-1. 퇴직수당급여 (의무, 경상, 계속)

<사립학교교직원연금기금>

(단위 : 백만원)

구 분	2018년 결산	2019년 계획		2020년 계획(B)	증감 (B-A)	%
		당초	수정 (A)			
○ 퇴직수당급여	608,033	560,342	674,167	655,262	△18,905	△2.8

\* 사업코드 : 12-84-00-080-083-6100-6133

\* 담 당 자 : 학교혁신정책관(홍기석), 교육협력과장(김석), 사무관(박상열)

#### 1. 사업개요

구 분	내 용
사업내용	사학연금 가입자의 퇴직·사망 등에 대한 퇴직수당급여 지급
사업기간	'91~계속
총사업비 <sup>1)</sup>	억원(국고    억원)    * '19년까지 기투자액 :    억원
(건축)	억원(국고    억원)    * '19년까지 기투자액 :    억원
(장비)	억원(국고    억원)    * '19년까지 기투자액 :    억원
(연구비 등)	억원(국고    억원)    * '19년까지 기투자액 :    억원
사업규모 <sup>2)</sup>	퇴직수당급여 지급액
지원조건 <sup>3)</sup>	직접수행
사업시행주체	사립학교교직원연금공단
간접비 <sup>4)</sup>	해당사항 없음

## 2. '20년 예산내용

### □ 예산내용 및 산출근거

#### ○ 예산내용

- 사립학교 교직원의 퇴직·사망 등에 대한 퇴직수당급여로 655,262 백만원

#### ○ 산출근거

- 지급 건수 및 단가의 '15~'18년간 평균 증가율을 산출한 후 '18년 결산값에 증가율을 두번 곱하여 '20년 예상규모 산출

(단위 : 백만원, %)

구 분		'18결산	19예산 (A)	19재추정	'20예산 (B)	증 감	
						금액(B-A)	증감율
계	지급액	608,033	560,342	630,987	655,262	94,920	16.9
	건수	30,646	29,163	33,558	36,765	7,602	26.1
	단가(천원)	19,841	19,214	18,803	17,823	△1,391	△7.2
20년미만 재직자	지급액	58,786	74,869	59,468	60,158	△14,711	△19.6
	건수	23,794	23,652	26,364	29,211	5,559	23.5
	단가(천원)	2,471	3,165	2,259	2,059	△1,106	△34.9
20년이상 재직자	지급액	549,247	485,473	571,519	595,104	109,631	22.6
	건수	6,852	5,512	7,195	7,554	2,042	37.0
	단가(천원)	80,159	88,078	79,437	78,777	△9,301	△10.6

### < 급여별 산출 내역 >

#### ① 20년 미만 재직자 : 60,158백만원 (≒29,211건×2,059천원)

- 건수 : 29,211건 (= '18년 결산값 23,794건 × 1.108 × 1.108)
- 단가 : 2,059천원 (= '18년 결산값 2,471 × (1 + △0.087) × (1 + △0.087))

구 분	'15년	'16년	'17년	'18년	증가율
건 수	17,502	19,305	21,019	23,794	10.78%
단가(천원)	3,244	2,979	3,108	2,471	△8.67%

#### ② 20년 이상 재직자 : 595,104백만원 (≒7,554건×78,777천원)

- 건수 : 4년 7,554건 (= '18년 결산값 6,852건 × 1.05 × 1.05)
- 단가 : 78,777천원 (= '18년 결산값 80,159 × (1 + △0.009) × (1 + △0.009))

구 분	'15년	'16년	'17년	'18년	증가율
건 수	5,917	4,516	5,026	6,852	5.01%
단가(천원)	82,322	80,598	83,583	80,159	△0.89%

[재직기간별 퇴직수당 지급기준]

재직기간		1년이상 5년미만	5년이상 10년미만	10년이상 15년미만	15년이상 20년미만	20년 이상
지급률	'09년 까지	10%	35%	45%	50%	60%
	'10년 이후	6.5%	22.75%	29.25%	32.5%	39%

\* 퇴직수당=기준소득월액('09년까지는 보수월액)×재직년수×재직기간별 지급률

※ '19년 예산내역 대비 달라지는 '20년 예산내용

구 분	'19예산	'20예산
<input type="checkbox"/> 퇴직수당급여	560,342백만원	655,262백만원
▪ 퇴직수당급여	- 수급자 2.9만명 - 단가 19,214천원	- 수급자 3.7만명 - 단가 17,823천원

☐ 지원 필요성

○ 사립학교 교직원의 퇴직·사망시 지급 되는 법정 의무 지출

< 세부 내역 >

(단위 : 백만원)

구 분	'18결산	'19계 획 (A)	'20예 산(B)	증 감 (B-A)	%
□퇴직수당급여	608,033	560,342	655,262	94,920	16.9
▪ 20년미만 재직자 (산출근거)	58,786 (23,794건 × 2,471천원)	74,869 (23,652건 × 3,165천원)	60,158 (29,211건 × 2,059천원)	△14,711	△19.7
▪ 20년이상 재직자 (산출근거)	549,247 (6,852건 × 80,159천원)	485,473 (5,512건 × 88,078천원)	595,104 (7,554건 × 78,777천원)	109,631	22.6
□ 비 목(합 계)	608,033	560,342	655,262	94,920	16.9
○ 연금지급금(320-03)	608,033	560,342	655,262	94,920	16.9

### 3. 중기재정 소요전망('19~'23)

☐ 사업운영 기본방향

사립학교 교직원의 퇴직 및 재직 중 사망에 대한 적절한 보상으로  
교직원과 그 유족의 생활안정에 기여

## □ 중기재정 소요 및 산출근거

(단위 : 억원)

구 분	'19~'23 중기계획안			
	요 구		검 토	
	금액	산 출 근 거*	금액	산 출 근 거*
'19	5,603	20년미만:23,652건×3,165천원 20년이상:5,512건×88,078천원	5,603	20년미만:23,652건×3,165천원 20년이상:5,512건×88,078천원
'20	6,553	20년미만:29,211건×2,059천원 20년이상:7,554건×78,777천원	6,553	20년미만:29,211건×2,059천원 20년이상:7,554건×78,777천원
'21	5,603	20년미만:21,373건×3,110천원 20년이상:5,932건×83,260천원	6,802	20년미만:29,211건×2,059천원 20년이상:7,871건×78,777천원
'22	5,603	20년미만:21,373건×3,110천원 20년이상:5,932건×83,260천원	7,602	20년미만:29,211건×2,059천원 20년이상:8,200건×78,777천원
'23	5,603	20년미만:21,373건×3,110천원 20년이상:5,932건×83,260천원	7,331	20년미만:29,211건×2,059천원 20년이상:8,542건×78,777천원
연평균 증가율 (%)	0		7.0	

## 4. 고용에 미치는 영향 : “해당사항 없음”

## 5. 고려사항

### (1) 지원근거 및 추진경위

#### ○ 지원근거

사학연금법 제33조, 준용법(공무원연금법 제34조 ~ 제64조)

#### ○ 추진경위

가산금(퇴직급여 및 유족급여) 제도를 근로기준법상의 퇴직금에 상응하는 퇴직수당을 별도 신설하여 퇴직급여와 같이 지급

연 도	주 요 내 용
'91.10.01	○ 퇴직수당제도 실시 (공단 부담액 236억원)
'93.01.01	○ 공단 부담액을 제외한 나머지를 국가에서 전액 부담
'14.03.01	○ 대학소요분의 40%를 학교법인이 부담하고 나머지 비용 중 공단이 236억원을 부담하며 이외의 비용은 국가가 전액부담

### < 반영 추이 >

(단위 : 억원)

사업명	'15예산	'16예산	'17예산	'18예산	'19예산
○ 퇴직수당급여	4,489	4,335	4,603	4,600	5,603

### (2) 최근 3년간 계획변경, 이월 · 불용실적

(단위 : 억원)

년도	당초계획 (A)	전년이월 (B)	계획변경 (C)	현액 (A+B+C)	집행	차년이월	불용
'16년	4,335 ( )	( )	△88 ( )	4,247 ( )	4,214 ( )	( )	33 ( )
'17년	4,603 ( )	( )	253 ( )	4,856 ( )	4,854 ( )	( )	2 ( )
'18년	4,600 ( )	( )	1,578 ( )	6,178 ( )	6,080 ( )	( )	98 ( )

### (3) '19년 기금운용계획변경 및 집행현황

(단위 : 백만원)

'18결산	'19년			집행('19.11월까지)	
	'19 정부안	'19국회증감	'19기금변경	집행액	집행률
608,033	560,342	-	674,167	637,436	94.6

(4) 외부기관 지적사항 및 평가결과 : “해당사항 없음”

(5) 외국 및 민간의 사례 : “해당사항 없음”

(6) 사업추진절차

○ 교직원 퇴직 신고 → 퇴직처리 → 교직원 퇴직수당급여 신청  
→ 심사 → 퇴직수당급여지급

(7) 예비타당성 조사 및 타당성재조사 : “해당사항 없음”

(8) 총사업비 관리 : “해당사항 없음”

(9) 연차별 투자계획 : “해당사항 없음”

(10) 단위사업의 성과 : “해당사항 없음”

(11) 신설·변경 사회보장제도(사업) 협의절차 이행 여부 : “해당사항 없음”

(12) 용자보조비용 및 보조비율 현황 : “해당사항 없음”

## 정부내부지출

### <총괄표>

(단위 : 백만원)

구 분 (분야/부문/프로그램/단위사업)	페이지 (p)	2018결산	2019예산		2020예산(B)	증 감 (B-A)
			당초	수정(A)		
계		39,907	52,009	52,009	52,246	237
1. 회계기금간거래(대여 학자금반환)		39,907	52,009	52,009	52,246	237
1-1. 회계기금간거래(대여 학자금반환)		39,907	52,009	52,009	52,246	237
▪ 1-1-1. 국고대여학자금 반환		39,907	52,009	52,009	52,246	237

## 4-1-1. 국고대여학자금반환(재량, 계속)

<사립학교교직원연금기금>

(단위 : 백만원)

구 분	2018년 결산	2019년 계획		2020년 계획(B)	증감 (B-A)	%
		당초	수정 (A)			
○ 국고대여학자금 반환	39,907	52,009	52,009	52,246	237	0.5

\* 사업코드 : 12-84-00-080-083-8800-8810

\* 담 당 자 : 학교혁신정책관(홍기석), 교육협력과장(김석), 사무관(박상열)

### 1. 사업개요

구 분	내 용
사업내용	국가로부터 사업비를 교부받아 운영되고 있는 국고학자금융자의 미집행 사업비를 상환함으로써 예산집행의 합리성 제고
사업기간	'17~계속
총사업비 <sup>1)</sup>	억원(국고    억원)   * '19년까지 기투자액 :    억원
(건축)	억원(국고    억원)   * '19년까지 기투자액 :    억원
(장비)	억원(국고    억원)   * '19년까지 기투자액 :    억원
(연구비 등)	억원(국고    억원)   * '19년까지 기투자액 :    억원
사업규모 <sup>2)</sup>	국고대여학자금융자사업 미집행액 반환액
지원조건 <sup>3)</sup>	직접수행
사업시행주체	사립학교교직원연금공단
간접비 <sup>4)</sup>	해당사항 없음

## 2. '20년 예산내용

☐ 예산내용 및 산출근거

○ 예산내용

- 국고대여학자금융자 사업 2018년 결산 후 미집행액의 반환

(단위 : 백만원, %)

구 분	'18예산	'19예산(A)	'20년예산(B)	증 감	
				B-A	증감율
국고위탁사업비 (국고대여학자금원금상환등)	39,907	52,009	52,246	237	0.5

○ 산출 근거

(단위 : 백만원)

구 분	'17결산 ( '19년예산)	'18결산 ( '20년예산)	'19추정결산 ( '21년 요구)	'20추정결산 ( '22년 요구)	'21추정결산 ( '23년 요구)
국고위탁사업비 집행잔액	699,826 (A)	638,867 (B)	576,348 (C)	527,773 (D)	493,898 (E)
국고위탁사업비 전년대비 차액 (산출식)	<b>52,009</b>	<b>52,246</b>	62,519 (B-C)	48,575 (C-D)	33,875 (D-E)

\* 국고위탁사업비 집행잔액 : 사학교직원에게 지급(집행)한 해당연도 결산 누적잔액

※ '19년 예산내역 대비 달라지는 '20년 예산내용

(단위 : 백만원)

구 분	'19예산	'20예산
<input type="checkbox"/> 국고대여학자금반환	52,009	52,246
▪ 국고대여학자금반환	'17년까지 누적 미집행액 52,009백만원	'18년 누적 미집행액 52,246백만원

☐ 지원 필요성

○ 미집행 잔액을 반환함으로써 국가재정의 효율적 운용에 기여

### < 세 부 내 역 >

(단위 : 백만원)

구 분	'18결산	'19계획 (A)	'20계획(B)	증 감 (B-A)	%
<input type="checkbox"/> 국고대여학자금반환	39,907	52,009	52,246	237	0.5
▪ 국고대여학 자금반환 (산출근거)	39,907	52,009 (2017년 결산 국고대 여학자금 미집행액)	52,246 (2018년 결산 국고대 여학자금 미집행액)	237	0.5
<input type="checkbox"/> 비목(합계)	39,907	52,009	52,246	237	0.5
○ 일반회계전출금 (610-01)	39,907	52,009	52,246	237	0.5

### 3. 중기재정 소요전망('19~'23)

#### ☐ 사업운영 기본방향

국고대여 학자금 미집행을 반환함으로써 국가재정의 효율적 관리에  
기여

#### ☐ 중기재정 소요 및 산출근거

(단위 : 억원)

구 분	'19~'23 중기계획안			
	요 구		검 토	
	금액	산 출 근 거*	금액	산 출 근 거*
'19	520	▪ '17년 결산금액	520	▪ '17년 결산금액
'20	522	▪ '18년 결산금액	522	▪ '18년 결산금액
'21	537	▪ '19년 추정 결산금액	625	▪ '19년 추정 결산금액
'22	552	▪ '20년 추정 결산금액	486	▪ '20년 추정 결산금액
'23	552	▪ '21년 추정 결산금액	339	▪ '21년 추정 결산금액
연평균 증가율 (%)	1.5		△10.1	

### 4. 고용에 미치는 영향 : 해당사항없음

### 5. 고려사항

(1) 지원근거 및 추진경위

○ 지원근거

사학연금법 제60조의3, 동시행령 제96조

○ 추진경위

국고위탁사업의 운영에 관한 비용의 결산사항을 차차년도 기금  
운용계획에 반영

< 반영 추이 >

(단위 : 억원)

사업명	'15예산	'16예산	'17예산	'18예산	'19예산
○ 국고대여학자금반환	-	-	523	399	520

(2) 최근 3년간 계획변경, 이월 · 불용실적

(단위 : 억원)

년도	당초계획 (A)	전년이월 (B)	계획변경 (C)	현액 (A+B+C)	집행	차년이월	불용
'16년	( )	( )	( )	( )	( )	( )	( )
'17년	523 ( )	- ( )	- ( )	523 ( )	523 ( )	- ( )	0 ( )
'18년	399 ( )	- ( )	- ( )	399 ( )	399 ( )	- ( )	0 ( )

(3) '19년 기금운용계획변경 및 집행현황

(단위 : 백만원)

'18결산	'19년			집행('19.11월까지)	
	'19 정부안	'19국회증감	'19기금변경	집행액	집행률(%)
39,907	52,009	-	-	52,009	100%

(4) 외부기관 지적사항 및 평가결과 : “해당사항 없음”

(5) 외국 및 민간의 사례 : “해당사항 없음”

(6) 사업추진절차

(7) 예비타당성 조사 및 타당성재조사 : “해당사항 없음”

(8) 총사업비 관리 : “해당사항 없음”

- (9) 연차별 투자계획 : “해당사항 없음”
- (10) 단위사업의 성과 : “해당사항 없음”
- (11) 신설·변경 사회보장제도(사업) 협의절차 이행 여부 : “해당사항 없음”
- (12) 용자보조비용 및 보조비율 현황 : “해당사항 없음”

## 차입금원금상환

“해당사항 없음”

<사립학교교직원연금기금>

(단위 : 백만원)

구 분	2018년 결산	2019년 예산		2020년 예산(B)	증감 (B-A)	%
		당초	수정 (A)			
계						
○ 항목1						
○ 항목2						
○ 항목3						

### 1. 사업개요

### 2. '20년 예산

## 차입금이자상환

“해당사항 없음”

<사립학교교직원연금기금>

(단위 : 백만원)

구 분	2018년 결산	2019년 예산		2020년 예산(B)	증감 (B-A)	%
		당초	수정 (A)			
계						
○ 항목1						
○ 항목2						
○ 항목3						

### 1. 사업개요

### 2. '20년 예산내용

## 여유자금운용

<사립학교교직원연금기금>

(단위 : 백만원)

구 분	2018년 결산	2019년 예산		2020년 예산(B)	증감 (B-A)	%
		당초	수정 (A)			
○ 통화금융기관예치	396,155	353,677	353,677	278,369	△75,308	△21.3
○ 비통화금융기관예치	894,362	1,835,144	1,835,144	2,208,483	373,339	20.3
○ 국채매입	180,342	433,555	433,555	424,296	△9,259	△2.1
○ 국채외채권매입	1,070,114	2,493,634	2,143,069	1,630,624	△512,445	△23.9
○ 주식매입	1,165,631	1,714,537	1,714,537	1,409,251	△305,286	△17.8
○ 기타유가증권매입	847,650	778,522	778,522	1,459,109	680,587	87.4
계	4,554,254	7,609,069	7,258,504	7,410,132	151,628	2.1

\* 사업코드 : 12-84-00-080-083-9700-9703

\* 담 당 자 : 학교혁신정책관(홍기석), 교육협력과장(김석), 사무관(박상열)

### 1. 사업개요

- ☐ 당해년도 급여지급 등 지출예산을 제외한 여유자금의 운용  
연금기금의 관리운용 근거 : 사학연금법 제53조의 3
- ☐ 운용상품 내역

구 분	상 품 내 역
통화금융기관예치	환매조건부채권, 정기예금, 양도성예금증서, 단기예치금
비통화금융기관예치	수익증권, 투자일임주식, 투자일임채권
국 채 매 입	국채, 공채
국 채 외 채 권 매 입	회사채, 특수채, 금융채
주 식 매 입	주식
기타유가증권매입	대체신탁, SOC, 부동산PF, 부동산펀드, 리츠 등

## □ 금융자산 현황

(단위 : 백만원,%)

구 분		'18년 실적		'19년 추정		'20년 계획		증감액 (B-A)
		잔액	구성비	잔액(A)	구성비	잔액(B)	구성비	
채 권	직접	5,896,629	36.8	6,656,778	37.1	6,906,099	36.0	249,321
	간접	996,695	6.2	918,821	5.1	928,330	4.8	9,509
	소계	6,893,324	43.0	7,575,599	42.2	7,834,429	40.9	258,830
주식	직접	1,483,870	9.3	1,773,620	9.9	2,013,246	10.5	239,626
	간접	4,222,123	26.3	4,800,801	26.7	5,047,049	26.3	246,248
	소계	5,705,993	35.6	6,574,421	36.6	7,060,295	36.8	485,874
대체투자		3,135,506	19.6	3,483,592	19.4	3,951,228	20.6	467,636
금융상품등		296,328	1.8	331,127	1.8	332,206	1.7	1,079
합 계		16,031,151	100.0	17,964,739	100.0	19,178,158	100.0	1,213,419
운용수익		△403,365		880,922		703,782*		△177,140
운용수익률		△2.5		4.3		4.3		

\*20년 운용수익액 산출 : 자산군별 회수액(중장기자산배분액×회수율)×적용수익률(수입액/회수액)  
회수율 : 회수액/평잔액

## 2. '20년 예산내용

(단위 : 백만원)

구 분	'19잔액 (추정)	'20년 계획		
		회수 (매도/상환/-)	운용 (매입/투자/+)	잔액
통화금융기관예치	331,127	277,290	278,369	332,206
비통화금융기관예치	5,719,622	1,952,726	2,208,483	5,975,379
국채매입	2,121,341	218,543	424,296	2,327,094
국채외채권매입	4,535,437	1,587,056	1,630,624	4,579,005
주식매입	1,773,620	1,169,625	1,409,251	2,013,246
기타유가증권매입	3,483,592	991,473	1,459,109	3,951,228
합 계	17,964,739	6,196,713	7,410,132	19,178,158

□ 자산조성 및 운용계획서

(단위 : 백만원, %)

구 분			'19년 계획(추정)		'20년 계획				
			잔 액	구 성	수입(상환)	지출(투자)	잔 액	구 성	
조 성	연 금 기 금		19,884,204	95.6	1,237,773	0	21,121,977	95.8	
	재 해 보 상		193,085	0.9	30,471	0	223,556	1.0	
	국고위탁학자금등 (유동+비유동부채)		734,984	3.5	46,591	84,302	697,273	3.2	
	합 계		20,812,273	100	1,314,835	84,302	22,042,806	100.0	
운 용	유 가 증 권	채권	직접	6,656,778	32.0	1,805,599	2,054,920	6,906,099	31.3
			간접	918,821	4.4	329,222	338,731	928,330	4.2
		소계		7,575,599	36.4	2,134,821	2,393,651	7,834,429	35.5
		주식	직접	1,773,620	8.5	1,169,625	1,409,251	2,013,246	9.1
			간접	4,800,801	23.1	1,623,504	1,869,752	5,047,049	22.9
		소계		6,574,421	31.6	2,793,129	3,279,003	7,060,295	32.0
		대 체 투 자		3,483,592	16.7	991,473	1,459,109	3,951,228	17.9
		금융상품 등		331,127	1.6	277,290	278,369	332,206	1.5
	유가증권계		17,964,739	86.3	6,196,713	7,410,132	19,178,158	87.0	
	대 여	연금기금대여	1,736,205	8.4	900,468	949,320	1,785,057	8.1	
		국고위탁대여	524,758	2.5	123,372	67,317	468,703	2.1	
	대여계		2,260,963	10.9	1,023,840	1,016,637	2,253,760	10.2	
	유 형 자 산		284,838	1.4	3,419	1,370	282,789	1.3	
	유 동 자 산 등		301,734	1.4	286,688	313,054	328,099	1.5	
	합 계		20,812,273	100.0	7,510,660	8,741,193	22,042,806	100.0	

\* '19년 계획(추정)은 '18년 실적을 반영하여 재조정

## V. 기금운용계획 부속서류

### 1. 기금조성계획서

(단위 : 백만원)

구 분	2018말 (누계)	2019계획			2020계획		증감 (B-A)
		당초	수정	누계 (A)	계획	누계 (B)	
가. 총 조 성 액	60,657,592	5,133,537	5,133,537	65,791,129	5,302,572	71,093,701	5,302,572
○출연	-	-	-	-	-	-	-
-정부출연	-	-	-	-	-	-	-
-민간출연	-	-	-	-	-	-	-
○부담금및사회보험료	41,567,164	4,077,604	4,077,604	45,644,768	4,384,974	50,029,742	4,384,974
-부담금법상부담금	-	-	-	-	-	-	-
-사회보험료	41,567,164	4,077,604	4,077,604	45,644,768	4,384,974	50,029,742	4,384,974
○차입금	-	-	-	-	-	-	-
○운영수입	11,246,344	286,581	286,581	11,532,925	276,465	11,809,390	276,465
-재화및용역판매수입	190,455	9,570	9,570	200,025	9,601	209,626	9,601
-자산매각수입	318,044	0	0	318,044	0	318,044	0
-정부내부이자수입	579,688	0	0	579,688	0	579,688	0
-민간이자수입	10,158,157	277,011	277,011	10,435,168	266,864	10,702,032	266,864
○기타자체수입	5,526,118	636,118	636,118	6,162,236	500,367	6,662,603	500,367
○평가계정	2,317,966	133,234	133,234	2,451,200	140,766	2,591,966	140,766
나. 사용액	42,201,468	3,563,928	3,563,928	45,765,396	4,034,328	49,799,724	4,034,328
○경상지출	35,000,343	3,404,988	3,404,988	38,405,331	3,892,711	42,298,042	3,892,711
○정부내부상환(부채)	92,174	52,009	52,009	144,183	52,246	196,429	52,246
○기금운영비	1,699,116	65,284	65,284	1,764,400	59,528	1,823,928	59,528
○부동산매입등	-	-	-	-	-	-	-
○평가계정	5,409,835	41,647	41,647	5,451,482	29,843	5,481,325	29,843
순조성(가-나)	18,456,124	1,569,609	1,569,609	20,025,733	1,268,244	21,293,977	1,268,244

## 2. 추정재정상태표

(단위 : 백만원)

구 분	2018년말	2019년말계획		2020년말	증감(B-A)
		실적	당초		
1. 유동자산	7,366,266	6,840,277	6,840,277	6,440,219	△400,058
(1) 당좌자산	7,366,188	6,840,167	6,840,167	6,440,077	△400,090
○ 보통예금	99,828	99,828	99,828	99,828	0
○ 단기예치금	347,706	377,986	377,986	366,721	△11,265
○ 미수부담금	7,722	7,722	7,722	7,722	0
○ 금융상품미수이자	565	565	565	565	0
○ 채권미수이자	27,659	37,135	37,135	37,135	0
○ 대여금미수이자	2,596	2,392	2,392	2,418	26
○ 투자대여미수이자	1,210	1,210	1,210	1,210	0
○ 기타미수이자	115	115	115	115	0
○ 국고위탁미수이자	134	134	134	134	134
○ 미수금	8,819	11,303	11,303	13,787	2,484
○ 단기매매주식	3,377,572	3,573,244	3,573,244	3,355,977	217,267
○ 기타단기매매증권	1,770,510	1,770,510	1,770,510	1,770,510	0
○기타단기매매증권/대체	96,948	96,901	96,901	100,804	3,903
○ 파생상품매입	0	0	0	0	0
○만기보유채권(유)/국채	0	0	0	0	0
○만기보유채권(유)/회사채	0	0	0	0	0
○매도가능채권(유)/국채	49,768	48,141	48,141	48,141	0
○매도가능채권(유)/회사채	384,715	76,637	76,637	47,137	△29,500
○기타매도가능증권(유)	773,821	417,426	417,426	24,130	△393,296
○기타매도가능증권(유)/대체	169,854	78,406	78,406	371,614	293,208
○정기예금장기금융상품(유)	57,800	57,800	57,800	19,874	△37,926
○기타의장기금융상품(유)	0	0	0	0	0
○대여사업대여금(유)	57,658	55,469	55,469	55,957	488
○국고위탁대여금(유)	109,005	109,005	109,005	109,005	0
○국고대여현재가치할인차금	△2,067	△2,067	△2,067	△2,067	0
○ 부가세대급금	0	0	0	0	0
○ 선급비용	7	7	7	7	0
○ 선급법인세등	24,243	20,298	20,298	9,352	△10,945
(2) 채고자산	78	110	110	142	32
○ 저장품	78	110	110	142	32
2. 비유동자산	11,890,204	13,971,996	13,971,996	15,602,587	1,630,591

구 분	2018년말	2019년말계획		2020년말	증감(B-A)
		실적	당초		
(1) 투자자산	9,008,845	11,465,868	11,465,868	13,094,250	1,628,382
○ 만기보유채권/국채	0	0	-	0	0
○ 만기보유채권/회사채	0	0	-	0	0
○ 매도가능채권/국채	1,842,084	2,039,731	2,039,731	2,241,686	201,955
○ 매도가능채권/공채	31,205	36,780	36,780	40,578	3,798
○ 매도가능채권/지방채	0	0	-	0	0
○ 매도가능채권/회사채	3,588,858	4,658,800	4,658,800	5,181,868	523,068
○ 매도가능주식	0	0	-	0	0
○ 매도가능주식/대체	245,081	264,754	264,754	310,762	46,008
○ 기타매도가능증권	0	657,199	657,199	1,406,252	749,053
○ 기타매도가능증권/대체	3,174,537	3,665,042	3,665,042	3,684,558	19,516
○ 파생상품매입	4,691	4,691	4,691	4,691	0
○ 정기예금장기금융상품	0	74,814	74,814	125,084	50,270
○ 기타의장기금융상품	0	0	-	0	0
○ 투자대여	117,761	47,164	47,164	52,165	5,001
○ 대손충당금(이연대출포함)	675	675	675	675	0
○ 서울회관출자금	3,953	16,218	16,218	45,931	29,713
(2) 기타자산	2,109,073	1,798,006	1,798,006	1,858,593	60,587
(3) 국고위탁대여금	480,340	417,821	417,821	361,766	△56,055
(4) 유형자산	286,571	284,838	284,838	282,789	△2,049
(5) 무형자산	5,375	5,463	5,463	5,189	△274
자산총계	19,256,470	20,812,273	20,812,273	22,042,806	1,230,533
1. 유동부채	19,510	40,951	40,951	38,144	△2,807
○ 부가세예수금	764	647	647	530	△117
○ 예수금	1,297	2,796	2,796	1,909	△887
○ 기타미지급금	8,665	30,552	30,552	30,552	0
○ 연금미지급금	13	13	13	13	0
○ 미지급비용(연차수당)	2,071	2,071	2,071	2,071	0
○ 선수금	6,700	4,872	4,872	3,069	△1,803
○ 파생상품 매도	0	0	-	0	0
2. 비유동부채	780,836	745,589	745,589	710,685	△34,904
○ 임대보증금	24,048	23,448	23,448	23,428	△20
○ 국고위탁금 등	755,865	703,856	703,856	651,610	△52,246
○ 파생상품매도	923	18,285	18,285	35,647	17,362
부채총계	800,346	786,540	786,540	748,829	△37,711
1. 적립금및잉여금	18,416,800	19,961,587	19,961,587	21,193,037	1,231,450
2. 순자산조정	39,324	64,146	64,146	100,940	36,794
자본총계(순자산)	18,456,124	20,025,733	20,025,733	21,293,977	1,268,216
부채및자본총계	19,256,470	20,812,273	20,812,273	22,042,806	1,230,533

### 3. 추정재정운용표

(단위 : 백만원)

구 분	2018년말 실적	2019년말 계획		2020년말 계획(B)	증감 (B-A)
		당초	수정(A)		
1. 사업수익	4,743,683	4,990,243	4,990,243	5,151,275	161,032
2. 사업비용	3,310,775	3,371,028	3,371,028	3,845,545	474,517
3. 사업총이익(1-2)	1,432,908	1,619,215	1,619,215	1,305,730	△313,485
4. 사업관리비	1,416,018	51,188	51,188	51,440	252
5. 사업이익(3-4)	16,890	1,568,027	1,568,027	1,254,290	△313,737
6. 사업외수익	10,343	490	490	930	440
7. 사업외비용	47,421	23,730	23,730	23,770	40
8. 경상이익	△20,188	1,544,787	1,544,787	1,231,450	△313,337
9. 법인세차감전순이익	△20,188	1,544,787	1,544,787	1,231,450	△313,337
10. 당기순이익	△20,188	1,544,787	1,544,787	1,231,450	△313,337

#### 4. 보유자산총괄표

(단위 : 백만원)

구 분	2018말 잔액	2019년 계획			2020년 계획			증감 (B-A)
		신규+	처분-	잔액(A)	신규+	처분-	잔액(B)	
가. 금융자산	16,031,150	7,609,069	5,675,481	17,964,738	7,410,132	6,196,713	19,178,157	1,213,419
○ 한국은행예치	0	0	0	0	0	0	0	0
○ 통화금융기관예치	296,327	353,677	318,877	331,127	278,369	277,290	332,206	1,079
○ 비통화금융기관예치	5,218,818	1,835,144	1,334,340	5,719,622	2,208,483	1,952,726	5,975,379	255,757
○ 기타민간예치	0	0	0	0	0	0	0	0
○ 유가증권매입	10,516,005	5,420,248	4,022,264	11,913,989	4,923,280	3,966,697	12,870,572	956,583
- 채권	5,896,629	2,927,189	2,167,041	6,656,777	2,054,920	1,805,599	6,906,098	249,321
- 주식	1,483,870	1,714,537	1,424,787	1,773,620	1,409,251	1,169,625	2,013,246	239,626
- 기타(대체투자)	3,135,506	778,522	430,436	3,483,592	1,459,109	991,473	3,951,228	467,636
나. 정부내부거래	0	0	0	0	0	0	0	0
○ 타회계예탁	0	0	0	0	0	0	0	0
○ 기금예탁	0	0	0	0	0	0	0	0
○ 부문간예탁	0	0	0	0	0	0	0	0
다. 부동산	286,570	1,686	3,419	284,837	1,370	3,419	282,788	△2,049
○ 토지	209,248	0	0	209,248	0	0	209,248	0
○ 건물	71,237	0	2,757	68,480	0	2,757	65,723	△2,757
○ 기타	6,085	1,686	662	7,109	1,370	662	7,817	708
라. 기타자산	2,938,750	1,185,947	1,561,999	2,562,698	1,329,691	1,310,528	2,581,861	19,163
○ 대여사업대여금 (유동+비유동)	1,955,096	904,285	1,123,176	1,736,205	949,320	900,468	1,785,057	48,852
○ 미수국가부담금	208,220	48,481	142,888	113,813	151,078	138,902	125,989	12,176
○ 국고위탁대여금 (유동+비유동)	587,278	74,797	137,316	524,759	67,317	123,372	468,704	△56,055
○ 선급법인세	24,242	35,158	39,103	20,297	28,158	39,103	9,352	△10,945
○ 무형자산	5,375	462	374	5,463	100	374	5,189	△274
○ 기타	158,539	122,764	119,142	162,161	133,718	108,309	187,570	25,409
합 계	19,256,470	8,796,702	7,240,899	20,812,273	8,741,193	7,510,660	22,042,806	1,230,533

## 5. 유가증권명세 및 투자계획서

(단위 : 백만원)

구 분	2018말 잔액	2019년 계 획			2020년 계 획			증 감
		신규 매입	처분	잔액 (A)	신규 매입	처분	잔액 (B)	(B-A)
1. 채권직접	5,896,629	2,167,041	12,927,189	6,656,777	2,054,920	1,805,599	6,906,098	249,321
매도가능채권(유)	394,494	1,495,106	1,635,401	534,789	727,344	1,206,844	55,289	△479,500
매도가능채권	5,502,135	671,935	1,291,788	6,121,988	1,327,576	598,755	6,850,809	728,821
2. 채권간접	996,695	199,740	121,866	918,821	338,731	329,222	928,330	9,509
기타매도가능증권(유)	996,695	145,058	47,612	899,249	154,111	274,330	779,030	△120,219
기타매도가능증권	0	54,682	74,254	19,572	184,620	54,892	149,300	129,728
3. 주식직접	1,483,870	1,424,787	1,714,537	1,773,620	1,409,251	1,169,625	2,013,246	239,626
단기매매주식	1,483,870	1,424,787	1,714,537	1,773,620	1,409,251	1,169,625	2,013,246	239,626
매도가능주식	0	0	0	0	0	0	0	0
4. 주식간접	4,222,123	1,134,600	1,713,278	4,800,801	1,869,752	1,623,504	5,047,049	246,248
기타매도가능증권 (대체포함)	4,222,123	1,134,600	1,713,278	4,800,801	1,869,752	1,623,504	5,047,049	246,248
5. 금융상품	57,800	70,294	74,814	62,320	55,221	42,877	74,664	12,344
장기금융상품(유)	57,800	70,294	51,000	38,506	4,951	42,877	580	△37,926
장기금융상품	0	0	23,814	23,814	50,270	0	74,084	50,270
6. 현금성자산	238,527	248,583	278,863	268,807	223,148	234,413	257,542	△11,265
7. 대체투자	3,135,506	430,436	778,522	3,483,592	1,459,109	991,473	3,951,228	467,636
총 계	16,031,150	5,675,481	17,609,069	17,964,738	7,410,132	6,196,713	19,178,157	1,213,419

## 6. 부동산명세 및 운용계획서

(단위 : 백만원)

구 분	매 입			매 각			소 재	용 도
	년월	규모	취득가	년월	규모	금액		
○ 토지								
- 서울회관	'79.06	10,142m <sup>2</sup>	3,126				서울 여의도	사무실임대
- 둔산회관	'94.06	5,645.1m <sup>2</sup>	8,753				대전 둔산동	사무실임대
- 부산회관	'92.02	2,469m <sup>2</sup>	14,629				부산 범천동	사무실임대
- 나주회관	'09.12	10,896.8m <sup>2</sup>	4,108				나주 빛가람동	자체사무실
○ 건물								
- 서울회관	'82.10	20/3층	7,093				서울 여의도	사무실임대
- 둔산회관	'98.07	20/5층	27,479				대전 둔산동	사무실임대
- 부산회관	'96.06	16/6층	18,404				부산 범천동	사무실임대
- 나주회관	'14.12	11/1층	-				나주 빛가람동	자체사무실
○ 구축물	2004		442					
○ 기계장치	2004		1,274					
○ 기타	2004		3,579					
합 계			88,887					

## 7. 채무명세 및 계획서

(단위 : 백만원)

구 분	2018말 잔액	2019년 계획			2020년 계획			증감 (B-A)	비고 (차입 조건)
		신규 매입	처분	잔액 (A)	신규 매입	처분	잔액 (B)		
○ 단기차입									
- 한은일시차입									
- 기타									
○ 장기차입									
- 한은장기차입									
- 통화금융기관차입									
- 비통화금융기관차입									
- 기타민간차입									
- 국공채									
○ 차 관									
- 현금차관									
- 현물차관									
- 전대차관									
○ 기 타									
합 계									

## (2020)자금운용계획

### 1. 수입계획(디지털예산회계시스템으로 작성)

(단위 : 천원)

관	항	목	2019계획		2020계획		증 감 (B-A)
			금액(A)	내역	금액(B)	내역	

### 2. 지출계획(디지털예산회계시스템으로 작성)

(단위 : 천원, \$)

분야 · 부문		2019계획		2020계획		증 감 (B-A)
프로그램- 단위사업- 세부사업	목-세목	금액(A)	내역	금액(B)	내역	

<첨부 1>

회계 · 기금간 또는 기금간 거래내역

소 관 : 교육부

기 금 명 : 사립학교교직원연금기금

< 수입 >

(단위 : 백만원)

구 분	목-세목	전입받는곳 (회계 · 기금)	2019당초	2019수정	2020계획	비고
일반회계전입금	일반회계 전입금	일반회계	895,890	895,890	895,890	
예탁원금회수	공공기금 예탁원금 회수	공자기금	-	-	-	
예탁금이자수입	공공기금 예탁이자	공자기금	-	-	-	

< 지출 >

(단위 : 백만원)

구 분	목-세목	전출가는곳 (회계 · 기금)	2019당초	2019수정	2020계획	비고
일반회계전출금	일반회계 전출금	일반회계	520	520	522	

<첨부 2>

회계 · 기금간 또는 기금간 거래내역

소 관 : 국무조정실

기 금 명 : 사립학교교직원연금기금

< 수입 >

(단위 : 백만원)

구 분	목-세목	전입받는곳 (회계 · 기금)	2019당초	2019수정	2020계 획	비고
일반회계전입금	일반회계 전입금	일반회계	201	201	165	
예탁원금회수	공공기금 예탁원금 회수	공자기금	-	-	-	-
예탁금이자수입	공공기금 예탁이자	공자기금	-	-	-	-

< 지출 >

(단위 : 백만원)

구 분	목-세목	전입받는곳 (회계 · 기금)	2019당초	2019수정	2020계 획	비고
-	-	-	-	-	-	